



**Boletín** **Oficial**  
**de las**  
**Cortes de Castilla y León**  
**VIII LEGISLATURA**

Núm. 465

18 de octubre de 2014

SUMARIO. Pág. 49334

## SUMARIO

Páginas

### 1. PROCEDIMIENTOS LEGISLATIVOS

#### 110. Proyectos de Ley

##### **PL/000034-01**

Proyecto de Ley de Presupuestos Generales de la Comunidad de Castilla y León para 2015.

Calendario de tramitación del Proyecto. 49335

##### **PL/000035-01**

Proyecto de Ley de medidas tributarias y de financiación de las entidades locales vinculada a ingresos impositivos de la Comunidad de Castilla y León.

Calendario de tramitación del Proyecto. 50938



## 1. PROCEDIMIENTOS LEGISLATIVOS

### 110. Proyectos de Ley

#### **PL/000034-01**

*Proyecto de Ley de Presupuestos Generales de la Comunidad de Castilla y León para 2015.  
Calendario de tramitación del Proyecto.*

### **PRESIDENCIA**

#### **TRAMITACIÓN DEL PROYECTO DE LEY DE PRESUPUESTOS GENERALES DE LA COMUNIDAD DE CASTILLA Y LEÓN PARA 2015**

La Mesa de las Cortes de Castilla y León, en su reunión del día 16 de octubre de 2014 ha acordado, de conformidad con lo dispuesto en el artículo 109 del Reglamento, remitir a la Comisión de Hacienda y publicar en el Boletín Oficial de las Cortes de Castilla y León el Proyecto de Ley de Presupuestos Generales de la Comunidad de Castilla y León para 2015. Sin perjuicio de esta publicación, en el día de hoy se da traslado a los Grupos Parlamentarios de un ejemplar del citado Proyecto de Ley.

La Mesa de las Cortes de Castilla y León ha excluido la obligatoriedad del plazo establecido en el artículo 74 del Reglamento en la tramitación del citado Proyecto, en consideración a la complejidad del mismo y a la agilidad que debe informar su tramitación.

El plazo establecido en el artículo 118 para la comunicación de los votos particulares y de las enmiendas que, después de haber sido defendidas y votadas en Comisión y no incorporadas al Dictamen, se pretendan defender en el Pleno se reduce a cuarenta y ocho horas.

Los señores Procuradores y los Grupos Parlamentarios podrán presentar enmiendas al Proyecto de Ley desde el día siguiente de la publicación del mismo en el Boletín Oficial de las Cortes de Castilla y León hasta las catorce horas del día 4 de noviembre de 2014 si se trata de enmiendas a la totalidad, y hasta las catorce horas del día 13 de noviembre de 2014, si se trata de enmiendas al articulado.

Las enmiendas parciales que afecten a los estados de gastos de los Presupuestos deberán presentarse simultáneamente por escrito y en soporte magnético ajustado al programa informático de gestión de la tramitación presupuestaria elaborado por los servicios informáticos de la Cámara y homologado por la Mesa de las Cortes. La Mesa de la Comisión de Hacienda rechazará la tramitación de las enmiendas que no se presenten en la forma indicada.

Sin perjuicio de lo establecido en el párrafo anterior, para que las enmiendas parciales puedan ser admitidas a trámite deberán, en todo caso, identificar con precisión el subconcepto o subconceptos presupuestarios y la partida o partidas territorializadas a los



que afecten mediante la mención completa de su código presupuestario. En consecuencia, las enmiendas parciales referidas a los estados de gastos de los Presupuestos habrán de contener la indicación expresa de la sección, servicio, subprograma, subconcepto y provincia de las partidas presupuestarias sobre las que pretendan incidir. No se admitirán a trámite enmiendas parciales que propongan aumento o disminución de crédito en más de un subconcepto presupuestario o en más de una partida territorializada.

Los Grupos Parlamentarios podrán solicitar la comparecencia de los miembros de la Junta de Castilla y León, así como de autoridades y funcionarios públicos ante la Comisión de Hacienda hasta las catorce horas del próximo 21 de octubre. Las comparecencias que sean aceptadas por la Mesa de dicha Comisión tendrán lugar ante la Comisión de Hacienda entre los días 23 de octubre y 3 de noviembre, ambos inclusive. A estas comparecencias serán también convocados por el Presidente de la Comisión los Procuradores pertenecientes a las Comisiones parlamentarias competentes en razón de la Consejería a que se encuentran adscritos las diferentes autoridades y funcionarios comparecientes.

Los tres últimos días de los plazos señalados en esta resolución sólo se admitirán solicitudes de comparecencia o enmiendas presentadas ante el Registro General de las Cortes de Castilla y León.

El calendario para la tramitación del Proyecto de Ley de referencia se acomodará a las siguientes fechas:

Publicación: 18 de octubre.

Plazo de solicitud de comparecencias: hasta el 21 de octubre.

Enmiendas a la totalidad: hasta el 4 de noviembre.

Debate de totalidad: el 12 de noviembre.

Enmiendas al articulado: hasta el 13 de noviembre.

Informe de la Ponencia: del 19 al 21 de noviembre.

Dictamen de la Comisión: del 27 de noviembre al 5 de diciembre.

Debate del Dictamen por el Pleno: 16 y 17 de diciembre.

En la Biblioteca de la Cámara se encuentra a disposición de los señores Procuradores y de los Grupos Parlamentarios un ejemplar de la documentación remitida por la Junta de Castilla y León.

En ejecución del acuerdo de la Mesa, se ordena la publicación del Proyecto de Ley de Presupuestos Generales de la Comunidad de Castilla y León para 2015, de conformidad con el artículo 64 del Reglamento de estas Cortes.

En la sede de las Cortes de Castilla y León, a 16 de octubre de 2014.

LA SECRETARIA DE LAS CORTES DE CASTILLA Y LEÓN,  
Fdo.: María Isabel Alonso Sánchez

LA PRESIDENTA DE LAS CORTES DE CASTILLA Y LEÓN,  
Fdo.: María Josefa García Cirac



Adjunto remito a V.E. el Proyecto de Ley de "**Presupuestos Generales de la Comunidad de Castilla y León para 2015**", y la documentación relativa a los estados de ingresos y de gastos del mismo que consta de 20 Tomos, los cuales se enumeran en el Índice General; así como la certificación del Acuerdo adoptado por el Consejo de Gobierno de la Junta de Castilla y León para su aprobación y remisión a las Cortes de Castilla y León.

Asimismo, se incorpora la Memoria de la Dirección General de Presupuestos y Estadística; el Informe de la Dirección de los Servicios Jurídicos; y la comunicación previa a la aprobación por la Comisión Delegada para Asuntos Económicos.

Valladolid, a 14 de octubre de 2014.

EL CONSEJERO DE LA PRESIDENCIA,  
Fdo.: José Antonio de Santiago-Juárez López

---

**JOSÉ ANTONIO DE SANTIAGO-JUÁREZ LÓPEZ, CONSEJERO DE LA PRESIDENCIA  
Y SECRETARIO DEL CONSEJO DE GOBIERNO DE LA JUNTA DE CASTILLA Y LEÓN.**

**CERTIFICO:** Que en el Acta del Consejo de Gobierno de la Junta de Castilla y León, celebrado el día catorce de octubre de dos mil catorce, figura la aprobación de un Acuerdo, a propuesta de la Consejera de Hacienda, cuyo contenido es del tenor literal siguiente:

“Aprobar el proyecto de Ley de Presupuestos Generales de la Comunidad de Castilla y León para 2015.

Y su remisión a las Cortes de Castilla y León para su tramitación correspondiente.”

Y para que conste y surta los efectos oportunos firmo la presente en Valladolid, a catorce de octubre de dos mil catorce.

---

**ÍNDICE GENERAL**

**LISTADO DE TOMOS**

<b>TOMO 1</b>	Articulado del Proyecto de Ley
<b>TOMO 2</b>	Administración General, Cortes de Castilla y León y Política Agraria Común
	Estado de ingresos
	Resúmenes del estado de gastos
<b>TOMO 3</b>	Administración General, Cortes de Castilla y León y Política Agraria Común
	Estado de gastos
	Detalle económico por secciones y subprogramas



- TOMO 4** Administración General, Cortes de Castilla y León y Política Agraria Común  
Estado de gastos  
Detalle por programas
- TOMO 5** Administración General, Cortes de Castilla y León y Política Agraria Común  
Estado de gastos  
Detalle por secciones
- TOMO 6** Administración Institucional  
Presupuesto consolidado
- TOMO 7** Informe económico y financiero
- TOMO 8** Memoria explicativa
- TOMO 9** Memorias descriptivas de los programas de gasto
- TOMO 10** Anexo de personal
- TOMO 11** Anexo de transferencias y subvenciones corrientes
- TOMO 12** Anexo de transferencias y subvenciones de capital
- TOMO 13** Anexo de inversiones reales
- TOMO 14** Anexo de inversiones financieras y otros
- TOMO 15** Empresas públicas y fundaciones públicas
- TOMO 16** Liquidación del Presupuesto del ejercicio 2013  
Cuenta consolidada de los Presupuestos  
Administración General
- TOMO 17** Liquidación del Presupuesto del ejercicio 2013  
Administración Institucional
- TOMO 18** Liquidación del Presupuesto del ejercicio 2013  
Aplicaciones que han tenido modificaciones de crédito
- TOMO 19** Estado de ejecución del Presupuesto del ejercicio 2014  
Cuenta consolidada de los Presupuestos  
Administración General
- TOMO 20** Estado de ejecución del Presupuesto del ejercicio 2014  
Administración Institucional



## PROYECTO DE LEY DE PRESUPUESTOS GENERALES DE LA COMUNIDAD DE CASTILLA Y LEÓN PARA 2015

### EXPOSICIÓN DE MOTIVOS

Los Presupuestos Generales de la Comunidad de Castilla y León para 2015 se elaboran en el marco de la Ley 2/2006, de 3 de mayo, de la Hacienda y del Sector Público de la Comunidad de Castilla y León, con respeto al principio de estabilidad presupuestaria recogido en el artículo 135 de la Constitución, y desarrollado en la Ley Orgánica 2/2012, de 27 de abril, de Estabilidad Presupuestaria y Sostenibilidad Financiera.

Este principio determina que la elaboración de estos presupuestos se ajuste al objetivo de déficit para el año 2015 fijado en el 0,7% del PIB.

En la presente ley se recogen los estados de ingresos y de gastos que financiarán las diferentes políticas que corresponde ejecutar al gobierno de la Comunidad, priorizando en la asignación de los recursos los servicios esenciales, tales como educación, sanidad, servicios sociales y empleo.

Por otra parte, se incorporan a la ley las normas de gestión financiera y presupuestaria imprescindibles para la correcta ejecución de los estados de ingresos y gastos.

La ley consta de nueve títulos, doce disposiciones adicionales, cinco disposiciones transitorias y tres disposiciones finales.

El título I se dedica a los créditos iniciales y su financiación.

El título II al régimen general de los créditos, en el que se regulan tanto el destino de los créditos como la gestión de los gastos.

El título III está destinado a reglamentar determinadas modificaciones de créditos.

El título IV, a los gastos en materia de personal del sector público autonómico y en él normalizan los regímenes retributivos de los diferentes tipos de personal, además de otras cuestiones en materia de régimen de personal.

El título V, por su parte, se ocupa de la regulación de la cooperación con las entidades locales.

El título VI, dividido en dos capítulos, regula las operaciones financieras, tanto las garantías como el endeudamiento.

El título VII está destinado a las empresas públicas, las fundaciones públicas y otras entidades.

El título VIII reglamenta determinadas cuestiones que afectan a los tributos y otros ingresos.

El título IX se ocupa de las Cortes de Castilla y León.

A todo ello hay que añadir las disposiciones adicionales, transitorias y finales a las que antes se ha aludido.



## TÍTULO I

### DE LOS CRÉDITOS INICIALES Y SU FINANCIACIÓN

#### **Artículo 1º.- Ámbito de los Presupuestos Generales de la Comunidad de Castilla y León.**

Los Presupuestos Generales de la Comunidad para el ejercicio 2015 están integrados por:

- a) El presupuesto de la Administración General de la Comunidad.
- b) El presupuesto de las Cortes de Castilla y León.
- c) El presupuesto de la Política Agrícola Común.
- d) El presupuesto de la Gerencia de Servicios Sociales de Castilla y León.
- e) El presupuesto de la Gerencia Regional de Salud de Castilla y León.
- f) El presupuesto del Servicio Público de Empleo de Castilla y León.
- g) El presupuesto de la Agencia de Innovación, Financiación e Internacionalización Empresarial de Castilla y León.
- h) El presupuesto del Ente Regional de la Energía de Castilla y León.
- i) El presupuesto del Instituto Tecnológico Agrario de Castilla y León.
- j) Los presupuestos de las empresas públicas, las fundaciones públicas y otros entes de la Comunidad.

#### **Artículo 2º.- Aprobación de los Créditos.**


1. Se aprueba el presupuesto de la Administración General de la Comunidad de Castilla y León para el ejercicio económico del año 2015, en cuyo estado de gastos se consignan créditos necesarios para atender el cumplimiento de obligaciones por un importe de 8.026.646.181 euros.

Se aprueba el presupuesto de las Cortes de Castilla y León para el ejercicio 2015, en el que se consignan en su estado de gastos créditos por importe de 27.404.374 euros.

Se aprueba el presupuesto de la Política Agrícola Común (P.A.C.) para el ejercicio 2015, en el que se consignan en su estado de gastos créditos por importe de 923.844.069 euros.

En el estado de ingresos de la Administración General de la Comunidad se recogen las estimaciones de los recursos a liquidar durante el ejercicio por la suma de los importes anteriormente señalados.

2. Se aprueba el presupuesto de la Gerencia de Servicios Sociales de Castilla y León, en cuyo estado de gastos se consignan créditos necesarios para atender el cumplimiento de obligaciones por un importe de 814.572.885 euros y en cuyo estado de ingresos se recogen estimaciones de recursos por la misma cuantía.



3. Se aprueba el presupuesto de la Gerencia Regional de Salud de Castilla y León, en cuyo estado de gastos se consignan créditos necesarios para atender el cumplimiento de obligaciones por un importe de 3.179.200.439 euros y en cuyo estado de ingresos se recogen estimaciones de recursos por la misma cuantía.

4. Se aprueba el presupuesto del Servicio Público de Empleo de Castilla y León por un importe de 174.155.107 euros y en cuyo estado de ingresos se recogen estimaciones de recursos por la misma cuantía.

5. Se aprueba el presupuesto de la Agencia de Innovación, Financiación e Internacionalización Empresarial de Castilla y León por un importe de 320.886.061 euros y en cuyo estado de ingresos se recogen estimaciones de recursos por la misma cuantía.

6. Se aprueba el presupuesto del Ente Regional de la Energía de Castilla y León por un importe de 3.185.693 euros y en cuyo estado de ingresos se recogen estimaciones de recursos por la misma cuantía.

7. Se aprueba el presupuesto del Instituto Tecnológico Agrario de Castilla y León por un importe de 164.952.872 euros y en cuyo estado de ingresos se recogen estimaciones de recursos por la misma cuantía.

8. Los créditos incluidos en los estados de gastos de los Presupuestos Generales de la Comunidad Autónoma se agrupan en programas y subprogramas. Su importe, según anexo, se distribuye en atención a la índole de las funciones a realizar y por las cuantías que se detallan, como sigue:

	euros
Justicia	140.700
Seguridad ciudadana	11.459.896
Pensiones y otras prestaciones económicas	186.976.350
Servicios Sociales y promoción Social	646.603.542
Fomento del empleo	230.232.973
Vivienda y urbanismo	39.352.661
Sanidad	3.252.486.438
Educación	1.809.320.622
Cultura	87.670.112
Agricultura, ganadería y pesca	1.443.880.658
Industria y energía	295.008.253
Comercio y turismo	31.094.099
Infraestructuras	393.848.985
Investigación, desarrollo e innovación	114.456.147
Otras actuaciones de carácter económico	67.655.629
Alta dirección de la Comunidad	33.469.055





Administración general	83.416.481
Administración financiera y tributaria	31.680.929
Transferencias a administraciones públicas	83.022.270
Deuda pública	1.079.035.956
TOTAL	9.920.811.756

9. Los presupuestos de las empresas públicas, las fundaciones públicas y otros entes de la Comunidad incluyen los estados de recursos y dotaciones, con las correspondientes estimaciones y evaluaciones de necesidades, tanto de explotación como de capital.

### **Artículo 3º.- Beneficios fiscales.**

Los beneficios fiscales que afectan a los tributos cedidos se estiman en 2.547.348,98 miles de euros.

## **TÍTULO II**

### **DEL RÉGIMEN GENERAL DE LOS CRÉDITOS**

#### **CAPÍTULO I.- DESTINO DE LOS CRÉDITOS**

### **Artículo 4º.- Limitación, vinculación y contabilización.**

1. Conforme a la previsión del artículo 109 de la Ley de la Hacienda y del Sector Público de la Comunidad de Castilla y León, durante el año 2015 la vinculación de los créditos consignados en los presupuestos generales de la Comunidad, a los solos efectos de imputación de gastos, en los casos que a continuación se exponen, será la siguiente:

- a) Los créditos del Capítulo I del programa 312A tendrán carácter limitativo y vinculante a nivel de capítulo y programa. No obstante, los créditos consignados en el artículo 17 de dicho programa tendrán carácter limitativo y vinculante a dicho nivel.

La contabilización de los gastos con cargo al Capítulo 1 de la Gerencia Regional de Salud se hará, tanto al nivel de máxima desagregación de la estructura presupuestaria, como al de proyecto de gasto que determine la Consejería competente en materia de Hacienda.

- b) Los créditos del Capítulo II tendrán carácter limitativo y vinculante a nivel de artículo y programa. No obstante, los destinados a atenciones protocolarias y representativas y los de publicidad y promoción tendrán carácter vinculante a nivel de subprograma y subconcepto económico. Asimismo, los consignados en la partida 05.22.312A02.20A00 "cuotas para el uso de infraestructuras y equipamientos" serán vinculantes a dicho nivel.
- c) Los créditos del capítulo IV del subprograma 231B02 tendrán carácter vinculante a nivel de capítulo.



- d) Los créditos declarados ampliables en los artículos 129 de la Ley de la Hacienda y del Sector Público de la Comunidad de Castilla y León y 12 de esta ley tendrán carácter vinculante a nivel de subconcepto económico.
- e) Los créditos de la sección 31 "Política Agraria Común" tendrán carácter limitativo y vinculante a nivel de capítulo y programa.
- f) Los créditos para operaciones financieras consignados en el estado de gastos de cada uno de los entes públicos de derecho privado tendrán carácter vinculante a nivel de subprograma y subconcepto económico.

2. La elegibilidad de los gastos financiados con ingresos finalistas limitará la vinculación de créditos.

## **CAPÍTULO II.- DE LA GESTIÓN DE LOS GASTOS**

### **Artículo 5º.- Limitación al compromiso de créditos.**

En el caso de los créditos consignados en el estado de gastos cuya financiación se produzca a través de recursos de carácter finalista, el titular de la Consejería de Hacienda podrá limitar el crédito que pueda comprometerse, hasta tanto exista constancia formal del ingreso o de la asignación de los mismos a la Comunidad de Castilla y León o cuando resulte conveniente por razones de equilibrio financiero.

### **Artículo 6º.- Actuaciones gestionadas por el Organismo Pagador de la Comunidad de Castilla y León.**

1. Las actuaciones relativas a los gastos financiados por el Fondo Europeo Agrícola de Garantía (FEAGA) y el Fondo Europeo Agrícola de Desarrollo Rural (FEADER) que en el ejercicio de sus funciones lleve a cabo el Organismo Pagador se registrarán en cuanto a su ejecución, gestión y control, por las normas y procedimientos establecidos en la normativa de la Unión Europea que sea de aplicación y por las normas que la desarrollen.

2. En la gestión presupuestaria de los créditos gestionados por el Organismo Pagador, la función de autorización y control de pagos ejercida por el director general competente por razón de la materia o, en su caso, por la Autoridad de Gestión del Programa de Desarrollo Rural de Castilla y León, se corresponderá con la fase de ejecución presupuestaria de reconocimiento de la obligación.

No obstante, la función de autorización y control de pagos podrá corresponderse, además, con las fases de ejecución presupuestaria de autorización y disposición del gasto, así como con la resolución de concesión de la ayuda.

En relación con la gestión de los créditos mencionados en este apartado, la intervención correspondiente verificará que el expediente comprende la documentación acreditativa del reconocimiento de la obligación, que en el caso de las ayudas será el listado de beneficiarios, y la certificación del jefe del servicio técnico gestor de la ayuda acreditativa del cumplimiento de los requisitos y ejecución de los controles establecidos en la normativa aplicable. A la documentación anterior se acompañará la autorización de pago expedida por el órgano competente, verificándose posteriormente que la instrucción de pago se corresponde con la misma.



3. Con cargo a los créditos financiados por el FEAGA y el FEADER, la Tesorería de la Comunidad sólo podrá realizar pagos por un importe igual o inferior al de los fondos disponibles para financiarlos.

4. En el supuesto de que los créditos financiados por el FEAGA o el FEADER en el presupuesto de gastos fueran insuficientes para la realización de un pago por el Organismo Pagador, la certificación emitida por el secretario técnico del Organismo Pagador junto con las certificaciones emitidas por la Intervención, acreditativas del ingreso de estos fondos y, en su caso, de la existencia de crédito para la cofinanciación del gasto, serán la documentación necesaria y suficiente para poder efectuar el pago, que se imputará al presupuesto de la Comunidad una vez generado el crédito correspondiente.

5. En las ayudas financiadas totalmente por el FEAGA no será necesario que los beneficiarios acrediten que se encuentran al corriente de sus obligaciones tributarias y con la Seguridad Social.

6. En las ayudas cofinanciadas por el FEAGA y por el FEADER, a excepción de las ayudas a la transformación y comercialización de los productos agrarios, silvícolas y de la alimentación de Castilla y León, y de las ayudas a la mejora de las estructuras de producción de las explotaciones agrarias de Castilla y León, el solicitante podrá acreditar el cumplimiento de las obligaciones tributarias y con la Seguridad Social aportando una declaración responsable de encontrarse al corriente de dichas obligaciones. En este caso, deberá autorizar a este Organismo Pagador a que recabe en su nombre ante las autoridades correspondientes cuanta información precise respecto de la declaración formulada.

## **Artículo 7º.- Aportaciones al patrimonio de fundaciones.**

Las aportaciones que la Administración de la Comunidad realice al patrimonio de fundaciones precisarán de la autorización de la Junta de Castilla y León cuando superen los 600.000 euros.

## **Artículo 8º.- Autorización por la Junta de Castilla y León y comunicación a la misma.**

1. El órgano de contratación necesitará la autorización de la Junta de Castilla y León para celebrar contratos en los siguientes supuestos:

- a) Cuando el valor estimado del contrato calculado conforme a lo establecido en el artículo 88 del Texto Refundido de la Ley de Contratos del Sector Público sea igual o superior a 2.000.000 de euros.
- b) Cuando el contrato se pretenda celebrar en la modalidad de concesión de obras públicas.
- c) En los contratos que comprometan gastos para ejercicios futuros, cuando se superen los porcentajes o el número de anualidades legalmente previsto, o en los supuestos a los que se refiere el artículo 113.1 de la Ley de la Hacienda y del Sector Público de Castilla y León.

Cuando se precisen de forma conjunta la autorización de la letra c) de este apartado junto con cualquiera de las otras, la autorización para contratar llevará implícita la autorización para superar los porcentajes o el número de anualidades establecidos en la legislación vigente, previo informe de la Consejería de Hacienda.



2. En los contratos en que, de acuerdo con lo previsto en el apartado anterior, se requiera la autorización de la Junta de Castilla y León, ésta se producirá con carácter previo a la aprobación del expediente de contratación que, al igual que la aprobación del gasto, corresponderá al órgano de contratación.

3. La Junta de Castilla y León podrá reclamar discrecionalmente el conocimiento y autorización de cualquier otro contrato.

4. Cuando la Junta de Castilla y León autorice la celebración del contrato deberá autorizar igualmente su modificación cuando la cuantía de ésta iguale o supere el límite previsto en el apartado 1 a) de este artículo, o bien sea causa de resolución, así como, en su caso, la resolución misma.

5. En los expedientes de contratación o de modificación de contratos cuyo presupuesto sea igual o superior a 180.000 euros, IVA excluido, deberá comunicarse preceptivamente a la Junta de Castilla y León la aprobación del gasto en un plazo de 15 días. Esta comunicación no se realizará si la Junta de Castilla y León hubiera autorizado el contrato o hubiera designado el órgano de contratación.

#### **Artículo 9º.- Tramitación de emergencia de contratos administrativos.**

De los acuerdos a los que hace referencia el artículo 113 del Texto Refundido de la Ley de Contratos del Sector Público se dará cuenta por el órgano de contratación competente, en un plazo máximo de sesenta días, a la Junta de Castilla y León.

Los pagos al contratista se realizarán en firme. Excepcionalmente, y previa acreditación de la necesidad de efectuar pagos con carácter inmediato, la Consejería de Hacienda ordenará el libramiento de los fondos precisos con el carácter de a justificar.

#### **Artículo 10º.- Convenios de colaboración.**

1. Los convenios de colaboración que suscriba la Administración de la Comunidad con otras entidades públicas o privadas, cuando la aportación de aquélla sea igual o superior a 2.000.000 de euros, necesitarán la autorización de la Junta de Castilla y León previamente a su firma y una vez que se hayan realizado los controles de legalidad necesarios.

Cuando la Junta de Castilla y León autorice la celebración de un convenio deberá autorizar igualmente su modificación cuando la cuantía de ésta iguale o supere el límite previsto en el párrafo anterior.

2. En aquellos casos en que la celebración del convenio suponga que se autoricen o comprometan gastos para ejercicios futuros superando los porcentajes o el número de anualidades legalmente previsto, la autorización de la Junta de Castilla y León para suscribir dicho convenio llevará implícita la autorización para superar los porcentajes o el número de anualidades, previo informe de la Consejería de Hacienda.

### **TÍTULO III**

#### **DE LAS MODIFICACIONES DE CRÉDITOS**

#### **Artículo 11º.- Régimen jurídico.**

1. Cualquier modificación de crédito que afecte a los financiados con fondos comunitarios requerirá informe previo de la Dirección General de Presupuestos y Estadística. Se exceptúan las modificaciones que afecten a créditos financiados por el



FEAGA y el FEADER, en cuyo caso el informe será emitido por el secretario técnico del Organismo Pagador. Asimismo, el resto de las modificaciones de créditos afectados por recursos finalistas requerirán informe previo de la dirección general gestora de los mismos.

2. Corresponde a la Junta de Castilla y León autorizar las transferencias de crédito en que se vean minorados los consignados en los programas 467B y 491A.

3. Excepto en los casos en que la competencia corresponda a la Junta de Castilla y León, corresponde al titular de la Consejería de Hacienda autorizar las transferencias de crédito que se realicen dentro del presupuesto de la Administración General y supongan, dentro de cada sección, incremento de los créditos de cualquiera de los artículos del capítulo destinado a gastos corrientes en bienes y servicios.

En los mismos términos, corresponde al titular de la Consejería de Hacienda autorizar este tipo de transferencias cuando se realicen dentro de los presupuestos de un organismo autónomo o ente con dotación diferenciada y presupuesto limitativo.

4. Las transferencias de crédito que afecten a los de personal y se realicen entre secciones requerirán informe previo de la Consejería de Hacienda.

5. La Agencia de Innovación, Financiación e Internacionalización Empresarial de Castilla y León comunicará, en el plazo máximo de 15 días, a la Dirección General de Presupuestos y Estadística cualquier modificación o movimiento de créditos que se produzca respecto a los inicialmente presupuestados, cuando éstos estén financiados con fondos comunitarios.

6. Las modificaciones que afecten a los créditos para operaciones financieras requerirán con carácter previo a su autorización informe de la Consejería de Hacienda, que tendrá carácter vinculante.

7. En 2015 los excesos de recaudación o de ingresos respecto de la estimación inicial prevista en el estado de ingresos de los presupuestos de la Comunidad para este ejercicio podrán dar lugar a generación de crédito en el estado de gastos del presupuesto. La autorización de esta modificación de crédito corresponde al titular de la Consejería de Hacienda.

8. La competencia para modificar créditos implica la de abrir subconceptos presupuestarios, dentro de la estructura prevista en la clasificación económica.

## **Artículo 12º.- Créditos ampliables.**

De acuerdo con lo establecido en el artículo 129 de la Ley de la Hacienda y del Sector Público de la Comunidad de Castilla y León, para el año 2015 tendrán la condición de ampliables, por lo que su cuantía podrá ser incrementada hasta una suma igual a las obligaciones cuyo reconocimiento sea preceptivo, además de los previstos en el citado artículo, los créditos que se detallan a continuación:

- a) Los consignados en la partida 02.06.923C02.35900 "Otros gastos financieros".
- b) Los que se destinen al cumplimiento de los convenios asociados a la gestión y recaudación tributaria, consignados en el subconcepto 22707 del subprograma 932A01.
- c) Los destinados al pago de "programas de vacunaciones" como consecuencia de la inclusión de una vacuna nueva en el calendario vacunal.



- d) Los destinados al pago de productos farmacéuticos procedentes de recetas médicas.
- e) Los destinados al pago de los servicios y sistemas que, con carácter transversal, garanticen el normal funcionamiento de toda la Administración.
- f) Los destinados a abonar los importes que procedan por aplicación de la disposición adicional única del Decreto Legislativo 1/2013, de 12 de septiembre.

## TÍTULO IV

### DE LOS GASTOS EN MATERIA DE PERSONAL DEL SECTOR PÚBLICO AUTONÓMICO

#### CAPÍTULO I.- DE LOS REGÍMENES RETRIBUTIVOS

##### **Artículo 13º.- Normas Generales.**

1. Con efectos a 1 de enero de 2015, las retribuciones íntegras del personal al servicio de las entidades incluidas dentro del sector público autonómico de la Comunidad de Castilla y León, aplicadas en las cuantías y de acuerdo con los regímenes retributivos vigentes, no podrán experimentar incremento alguno con respecto a las vigentes a 31 de diciembre de 2014, en términos de homogeneidad para los dos periodos de la comparación, tanto por lo que respecta a efectivos de personal, como a la antigüedad del mismo.

Lo dispuesto en este apartado debe entenderse sin perjuicio de las adecuaciones retributivas que, con carácter singular y excepcional, resulten imprescindibles por el contenido de los puestos de trabajo, por la variación del número de efectivos asignados a cada programa o por el grado de consecución de los objetivos fijados al mismo.

2. Los acuerdos, convenios o pactos que impliquen crecimientos retributivos deberán experimentar la oportuna adecuación, deviniendo inaplicables en caso contrario las cláusulas que establezcan cualquier tipo de incremento.

3. Cuando fuera necesario, los límites de masa salarial del personal al servicio de las entidades integrantes del sector público autonómico de la Comunidad de Castilla y León se calcularán, para cada caso, teniendo en cuenta los conceptos fijados por la normativa básica estatal, y serán autorizados por la Consejería de Hacienda previa aportación al efecto por el centro gestor competente de la certificación de las retribuciones salariales y extrasalariales devengadas en 2014.

##### **Artículo 14º.- Oferta de empleo público u otros instrumentos similares de ingreso de personal al sector público autonómico.**

1. En ejecución y desarrollo de la normativa básica estatal y respetando las disponibilidades presupuestarias del capítulo I del presupuesto de gastos, a lo largo del ejercicio 2015 no se procederá en el sector público autonómico a la incorporación de nuevo personal, salvo la que pueda derivarse de la ejecución de procesos selectivos correspondientes a ofertas de empleo público de ejercicios anteriores. Esta limitación alcanza a las plazas incursas en los procesos de consolidación de empleo previstos en la disposición transitoria cuarta del Estatuto Básico del Empleado Público.



2. La limitación contenida en el punto anterior no será de aplicación a los siguientes sectores, en los que la tasa de reposición se fijará hasta un máximo del 50 por ciento:

- a) A la consejería con competencias educativas para el desarrollo de la Ley Orgánica 2/2006, de 3 de mayo, de Educación, en relación con la determinación del número de plazas para el acceso a los cuerpos de funcionarios docentes.
- b) A la consejería con competencias sanitarias respecto de las plazas de hospitales y centros de salud del Servicio de Salud de Castilla y León.
- c) A las consejerías respecto del control y lucha contra el fraude fiscal, laboral, de subvenciones públicas, y del control de la asignación eficiente de los recursos públicos.
- d) A las consejerías respecto del asesoramiento jurídico y la gestión de los recursos públicos.
- e) A la consejería respecto de la cobertura de las plazas correspondientes al personal de los servicios de prevención y extinción de incendios.

3. Para calcular la tasa de reposición de efectivos se tomarán en consideración los criterios en la materia establecidos por la normativa básica estatal en su ley de presupuestos para el año 2015.

4. La tasa de reposición de efectivos correspondiente a uno o varios de los sectores prioritarios definidos en el punto 2, podrá acumularse en otro u otros de los sectores contemplados en el citado precepto o en aquellos Cuerpos, Escalas o categorías profesionales de alguno o algunos de los mencionados sectores, cuya cobertura se considere prioritaria o que afecten al funcionamiento de los servicios públicos esenciales.

## **Artículo 15º.- Del personal no laboral.**

Al personal de la Administración de Castilla y León que desempeñe puestos de trabajo sujetos al régimen retributivo previsto en la Ley 7/2005, de 24 de mayo, de la Función Pública de Castilla y León, le serán de aplicación las siguientes cuantías:

a) El sueldo y los trienios que correspondan al grupo o subgrupo en que se halle clasificado el cuerpo o escala a que pertenezca el funcionario, de acuerdo con las siguientes cuantías referidas a doce mensualidades ordinarias de enero a diciembre de 2015:

Grupo/Subgrupo	Sueldo	Trienios
Ley 7/2007	euros	euros
A1	13.308,60	511,80
A2	11.507,76	417,24
B	10.059,24	366,24
C1	8.640,24	315,72
C2	7.191,00	214,80
Agrupaciones Profesionales.	6.581,64	161,64



A los efectos de este apartado, las retribuciones a percibir por los funcionarios públicos que venían siendo referenciadas en los grupos de clasificación de los artículos 25 de la Ley 30/1984, de 2 de agosto, de Medidas para la Reforma de la Función Pública, y 28 de la Ley 7/2005, de 24 de mayo, de la Función Pública de Castilla y León, pasan a estar referenciadas en los grupos y subgrupos de clasificación profesional establecidos en el artículo 76 y disposición transitoria tercera de la Ley 7/2007, de 12 de abril, por la que se aprueba el Estatuto Básico del Empleado Público. Las equivalencias entre ambos sistemas de clasificación son las siguientes:

Grupo A Ley 30/1984 y Ley 7/2005: Subgrupo A1 Ley 7/2007.

Grupo B Ley 30/1984 y Ley 7/2005: Subgrupo A2 Ley 7/2007.

Grupo C Ley 30/1984 y Ley 7/2005: Subgrupo C1 Ley 7/2007.

Grupo D Ley 30/1984 y Ley 7/2005: Subgrupo C2 Ley 7/2007.

Grupo E Ley 30/1984 y Ley 7/2005: Agrupaciones Profesionales Ley 7/2007.

b) Las pagas extraordinarias, que serán dos al año, se devengarán de acuerdo con lo previsto en el artículo 33 de la Ley 33/1987, de Presupuestos Generales del Estado para 1988. La cuantía de cada una de dichas pagas incluirá, además de la cuantía del complemento de destino o concepto equivalente mensual que corresponda, la cuantía que en su caso se determine en aplicación o desarrollo de la normativa básica estatal correspondiente al complemento específico percibido en dicho mes, y las cuantías en concepto de sueldo y trienios que se recogen en el cuadro siguiente referidas a cada una de las pagas extraordinarias de los meses de junio y diciembre del año 2015:

Grupo/Subgrupo	Sueldo	Trienios
Ley 7/2007	euros	euros
A1	684,36	26,31
A2	699,38	25,35
B	724,50	26,38
C1	622,30	22,73
C2	593,79	17,73
Agrupaciones Profesionales.	548,47	13,47

c) El complemento de destino, de acuerdo con las siguientes cuantías referidas a doce mensualidades:

Nivel	Importe euros
30	11.625,00
29	10.427,16
28	9.988,80
27	9.550,20





26	8.378,40
25	7.433,64
24	6.995,04
23	6.556,92
22	6.118,08
21	5.680,20
20	5.276,40
19	5.007,00
18	4.737,48
17	4.467,96
16	4.199,16
15	3.929,28
14	3.660,12
13	3.390,36
12	3.120,84
11	2.851,44
10	2.582,28
9	2.447,64
8	2.312,52
7	2.178,00
6	2.043,24
5	1.908,48
4	1.706,52
3	1.505,04
2	1.302,84
1	1.101,00

No obstante la tabla anterior, el complemento de destino de las Agrupaciones profesionales se registrará con carácter personal de acuerdo con las siguientes cuantías referidas a doce mensualidades.

14	3.814,20
13	3.533,04
12	3.252,24
11	2.971,44
10	2.691,00



9	2.550,72
8	2.409,96
7	2.269,68

d) El complemento específico que, en su caso, esté fijado para el puesto que se desempeñe, cuya cuantía no experimentará incremento alguno respecto de la vigente a 31 de diciembre de 2014, sin perjuicio, en su caso, de la adecuación cuando sea necesario para asegurar que el asignado a cada puesto de trabajo guarde la relación procedente con el contenido de especial dificultad técnica, dedicación, responsabilidad, peligrosidad o penosidad del mismo.

e) El complemento de productividad regulado en el artículo 76.3.c de la Ley 7/2005, de 24 de mayo, de la Función Pública de Castilla y León se fija, como máximo, para cada programa y órgano administrativo, en los porcentajes señalados en el anexo del personal. Los créditos establecidos para tal fin no experimentarán incremento en relación con los asignados para el ejercicio 2014 en términos de homogeneidad en número y tipo de personal, y sin perjuicio de que las cantidades individuales asignadas puedan ser diferentes de acuerdo con lo previsto en la normativa reguladora de este complemento.

f) El complemento de consolidación punto 4.º del Acuerdo de 21 de diciembre de 2000 no experimentará incremento alguno respecto de la cuantía vigente a 31 de diciembre de 2014, sin perjuicio de su posible integración en otro concepto retributivo como consecuencia del futuro desarrollo de la Ley 7/2007, de 12 de abril, del Estatuto Básico del Empleado Público. Este complemento queda referido a doce mensualidades ordinarias.

g) Los complementos personales y transitorios, así como las indemnizaciones por razón del servicio, se registrarán por sus normativas específicas y por lo dispuesto en esta ley.

Los complementos personales y transitorios se mantendrán en las mismas cuantías que a 31 de diciembre de 2014, siendo absorbidos por las mejoras que puedan derivarse del cambio de puesto de trabajo.

Incluso en el caso de que el cambio de puesto de trabajo determine una disminución de retribuciones, se mantendrá el complemento personal transitorio fijado al producirse la aplicación del nuevo sistema o la adaptación de la estructura retributiva del personal transferido, a cuya absorción se imputará cualquier mejora retributiva ulterior, incluso las que puedan derivarse del cambio de puesto de trabajo.

A efectos de la absorción prevista en los párrafos anteriores, en ningún caso se considerarán los trienios, el complemento de productividad, ni las gratificaciones por servicios extraordinarios.

Las cuantías correspondientes a las indemnizaciones por razón del servicio no experimentarán incremento alguno respecto de las vigentes a 31 de diciembre de 2014.

h) Los veterinarios de salud pública de los servicios veterinarios oficiales destinados en mataderos e industrias alimentarias que realicen sus funciones en domingos y festivos podrán percibir un complemento de atención continuada en sus modalidades de turno de domingos y festivos por el desempeño de sus funciones. Por la Junta de Castilla y León se establecerán las cuantías y requisitos que deben concurrir para su devengo.



i) Los funcionarios del cuerpo de Maestros que desempeñen funciones en los cursos primero y segundo de la Educación Secundaria Obligatoria percibirán como parte del componente singular del complemento específico una retribución destinada a compensar el ejercicio de dichas funciones. En el supuesto de que los maestros distribuyan su horario lectivo entre primero y segundo curso de la Educación Secundaria Obligatoria y otros niveles educativos, la cuantía a percibir se abonará de forma proporcional al horario lectivo efectivamente impartido en primero y segundo curso de la Educación Secundaria Obligatoria.

## **Artículo 16º.- Del personal laboral.**

1. Durante el año 2015, la masa salarial del personal laboral al servicio de las entidades integrantes del sector público autonómico no podrá experimentar incremento alguno respecto de la percibida de modo efectivo en el ejercicio 2014 por todos los conceptos, sin perjuicio del que pudiera derivarse de la consecución de los objetivos asignados, mediante el incremento de la productividad o modificación de los sistemas de organización del trabajo o clasificación profesional.

Lo previsto en el párrafo anterior representa el límite máximo de la masa salarial, cuya distribución y aplicación individual se producirá a través de la negociación colectiva.

2. Las variaciones de la masa salarial bruta se calcularán en términos de homogeneidad para los dos períodos objeto de comparación, tanto en lo que respecta a efectivos de personal y antigüedad del mismo como al régimen privativo de trabajo, jornada, horas extraordinarias efectuadas y otras condiciones laborales, computándose por separado las cantidades que correspondan a las variaciones en tales conceptos. Con cargo a la masa salarial así obtenida para el año 2015, deberán satisfacerse la totalidad de las retribuciones del personal laboral derivadas del correspondiente acuerdo y todas las que se devenguen a lo largo del expresado año.

Las indemnizaciones o suplidos de este personal no podrán experimentar crecimientos superiores a los que se establezcan con carácter general para el personal no laboral.

3. Con carácter previo a cualquier negociación que pueda celebrarse durante el año 2015, deberá solicitarse a la Consejería de Hacienda la correspondiente autorización de masa salarial que cuantifique el límite máximo de las obligaciones que puedan contraerse, aportándose al efecto por los centros gestores competentes la certificación de las retribuciones salariales y extrasalariales devengadas en 2014.

## **Artículo 17º.- Del personal de la Gerencia Regional de Salud.**

1. Las retribuciones a percibir en el año 2015 por el personal funcionario no sanitario de la Gerencia Regional de Salud serán las establecidas en el artículo 15 de esta ley para el personal funcionario de la Administración General de la Comunidad Autónoma incluido en el ámbito de aplicación de la Ley 7/2005, de 24 de mayo, de la Función Pública de Castilla y León.

El régimen retributivo del personal funcionario sanitario que presta servicio en centros o instituciones sanitarias de la Gerencia Regional de Salud será el previsto en el Capítulo VIII de la Ley 2/2007, de 7 de marzo, del Estatuto Jurídico del Personal Estatutario del Servicio de Salud de Castilla y León. Las cuantías a percibir por dichos conceptos no podrán experimentar incremento global alguno en su cuantía respecto de las vigentes a 31 de diciembre de 2014.



Lo establecido anteriormente para el conjunto del personal funcionario que presta servicio en las instituciones sanitarias adscritas a la Gerencia Regional de Salud, lo será sin perjuicio de las adecuaciones retributivas que con carácter singular y excepcional se recogen en el artículo 13.1 párrafo segundo de esta ley.

2. El personal estatutario incluido en el ámbito de aplicación de la Ley 2/2007, de 7 de marzo, del Estatuto Jurídico del Personal Estatutario del Servicio de Salud de Castilla y León, percibirá, hasta que se produzca la reordenación de su sistema retributivo, las retribuciones básicas y el complemento de destino en las cuantías señaladas para dichos conceptos retributivos en el artículo 15 de esta ley. Sin perjuicio de lo establecido en la disposición transitoria segunda de dicha Ley 2/2007 y de que la cuantía anual del complemento de destino fijado en el artículo 15 se satisfaga en catorce mensualidades.

El importe de las retribuciones correspondientes al complemento específico que, en su caso, esté fijado al referido personal, no experimentará incremento global alguno respecto a los vigentes a 31 de diciembre de 2014, sin perjuicio, en su caso, de su correspondiente adecuación cuando sea necesaria para asegurar que los importes asignados a cada puesto de trabajo guardan la relación procedente con el contenido de especial dificultad técnica, dedicación, responsabilidad, peligrosidad o penosidad del mismo.

La cuantía individual del complemento de productividad se determinará conforme a los criterios señalados en el artículo 56.4 de la Ley 2/2007, de 27 de marzo, y en las normas dictadas en su desarrollo. Los créditos establecidos para tal fin no experimentarán incremento en relación con los asignados para el ejercicio 2014, en términos de homogeneidad en número y tipo de personal, y sin perjuicio de que las cantidades individuales asignadas puedan ser diferentes de acuerdo con lo previsto en la normativa reguladora de este complemento.

Hasta que se proceda a la reordenación del sistema retributivo del personal que presta servicio en las instituciones sanitarias de la Gerencia Regional de Salud, el referido personal seguirá percibiendo, en las cuantías y por las diferencias que le correspondan, el "Complemento Acuerdo Marco" definido en el Acuerdo de 29 de mayo de 2002, según el importe establecido para cada uno de los grupos y subgrupos de clasificación a 31 de diciembre de 2014.

3. El importe de las retribuciones correspondientes al complemento de atención continuada que, en su caso, esté fijado al personal de la Gerencia Regional de Salud, no experimentará incremento alguno respecto de las cuantías vigentes a 31 de diciembre de 2014.

4. El importe de las retribuciones correspondientes al complemento de carrera que, en su caso, esté fijado al personal de la Gerencia Regional de Salud, no experimentará incremento alguno respecto de las cuantías establecidas para el ejercicio 2014.

5. Durante el año 2015 la masa salarial del personal laboral que preste servicio en los centros e instituciones sanitarios de la Gerencia Regional de Salud no podrá experimentar incremento global alguno en su cuantía respecto de la percibida de modo efectivo en el ejercicio 2014, por todos los conceptos, sin perjuicio del que pudiera derivarse de la consecución de los objetivos asignados, mediante el incremento de la productividad, o de la modificación de los sistemas de organización del trabajo o clasificación profesional.



6. Las retribuciones del resto del personal funcionario, estatutario y laboral al que no se refieran o resulten de aplicación alguno de los cinco apartados anteriores del presente artículo, y que preste servicio en los centros e instituciones sanitarios de la Gerencia Regional de Salud, no podrán experimentar incremento alguno con respecto a las vigentes a 31 de diciembre de 2014, sin perjuicio de las adecuaciones retributivas que con carácter singular y excepcional puedan derivarse de lo recogido en el artículo 13.1 párrafo segundo de esta ley.

## **Artículo 18º.- Altos cargos.**

1. La retribución para el año 2015 del Presidente de la Junta de Castilla y León será la que se establezca para el ministro del gobierno en los Presupuestos Generales del Estado. A aquella retribución se ajustarán, sin que en ningún caso puedan superarla, las retribuciones de los presidentes o titulares de las restantes instituciones básicas o propias de la Comunidad de Castilla y León a las que se refiere el artículo 19 de su Estatuto de Autonomía.

Las retribuciones para el año 2015 de los vicepresidentes y los consejeros de la Junta de Castilla y León serán las que se establezcan para el secretario de estado en los Presupuestos Generales del Estado. A aquellas retribuciones se ajustarán, sin que en ningún caso puedan superarlas, las de los vicepresidentes y secretarios de la Mesa de las Cortes de Castilla y León, los portavoces y demás cargos directivos de los grupos parlamentarios y los consejeros de los Consejos de Cuentas y Consultivo.

Corresponde a las Cortes de Castilla y León, de acuerdo con lo dispuesto en los artículos 8 y 31 de su Reglamento, fijar las retribuciones de los miembros de la Mesa de las Cortes así como las asignaciones económicas de los portavoces y demás cargos directivos de los grupos parlamentarios para ajustarlas conforme a lo dispuesto en los párrafos precedentes.

El sueldo para el año 2015 de los viceconsejeros, secretarios generales y asimilados será el que se establezca en los Presupuestos Generales del Estado para subsecretarios. Las retribuciones del Adjunto al Procurador del Común de Castilla y León que desempeñe sus funciones en régimen de dedicación exclusiva serán también las establecidas en los Presupuestos Generales del Estado para los subsecretarios. El sueldo para el año 2015 de los directores generales, interventor general y resto de altos cargos asimilados será el que se establezca para los directores generales en los Presupuestos Generales del Estado. Las cuantías correspondientes al complemento de destino y complemento específico que vinieran percibiendo cada uno de ellos no experimentarán incremento alguno respecto de las vigentes en el año 2014.

2. Para el año 2015 los altos cargos y asimilados, nombrados con anterioridad al 1 de enero de 2015, a los que resultara de aplicación el artículo 5 de la Ley 8/1996, de 27 de diciembre, de Medidas Financieras, Presupuestarias y Económicas, les será de aplicación lo dispuesto en el apartado 1 anterior, manteniendo, sin que puedan experimentar incremento alguno, aquellos conceptos retributivos no contemplados en dicho apartado que procediera percibir en el ejercicio 2014 derivado del desempeño de su función en la Administración de la Comunidad de Castilla y León.



3. Los altos cargos a los que se refieren los números anteriores mantendrán la categoría y rango que les corresponda de acuerdo con la normativa vigente, sin perjuicio del complemento de productividad que, en su caso, se asigne a los mismos, de acuerdo con las disposiciones aplicables.

4. Sin perjuicio de lo anterior, los altos cargos y asimilados tendrán derecho a la percepción de la retribución por antigüedad que pudieran tener reconocida como empleados del sector público, así como la que completen mientras ostenten tal condición.

5. El Presidente de la Junta de Castilla y León tendrá como residencia oficial la que a tal efecto habilite la Consejería de Hacienda de entre los bienes o derechos del patrimonio de la Comunidad. La Consejería de la Presidencia se hará cargo de los gastos derivados de dicha residencia.

6. Los altos cargos a los que se refiere este artículo no percibirán retribución alguna por la asistencia a los órganos de gobierno de los entes de la administración institucional de la Comunidad, a consejos de administración de las empresas públicas de la Comunidad de Castilla y León, o a otros órganos de los que formen parte por razón de su cargo.

## **Artículo 19º.- Gratificaciones por servicios extraordinarios.**

1. El personal al servicio de la Administración de la Comunidad podrá percibir gratificaciones por servicios extraordinarios. Se concederán por los consejeros dentro de los créditos asignados a tal fin, dándose publicidad a las mismas. En las mismas condiciones podrán abonarse gratificaciones al personal de otras administraciones públicas que preste servicios a la Administración de la Comunidad de Castilla y León.

2. Las gratificaciones tendrán carácter excepcional y sólo podrán ser reconocidas por servicios extraordinarios prestados fuera de la jornada normal de trabajo, sin que en ningún caso puedan ser fijas en su cuantía, periódicas en su devengo, ni generen ningún tipo de derecho personal de carácter permanente.

3. En ningún caso los altos cargos ni el personal eventual podrán percibir gratificaciones por servicios extraordinarios.

## **CAPÍTULO II.- OTRAS DISPOSICIONES EN MATERIA DE RÉGIMEN DE PERSONAL**

### **Artículo 20º.- Requisitos para la determinación o modificación de las condiciones de trabajo, modificaciones de plantilla o de relaciones de puestos de trabajo del personal del sector público autonómico, con repercusión en el gasto público.**

1. Durante el año 2015 será preciso informe de la consejería competente en materia presupuestaria para proceder a determinar o modificar las condiciones de trabajo, modificaciones de plantilla o de relaciones de puestos de trabajo del personal al servicio de las entidades integrantes del sector público de la Comunidad de Castilla y León que conlleven variación en el gasto público.

Lo dispuesto en el apartado anterior, y en el conjunto de este artículo, no será de aplicación a las Cortes de Castilla y León, y tampoco a las universidades públicas de la Comunidad de Castilla y León, que se seguirán rigiendo por la disposición adicional quinta de esta ley y el contrato-programa correspondiente.



2. Con anterioridad a la formalización y firma de cualquier acuerdo, pacto, convenio o decisión sobre la materia del apartado anterior se remitirá por el órgano responsable o impulsor del mismo a la consejería competente en materia presupuestaria el correspondiente proyecto, acompañado de la valoración de todos sus aspectos económicos y, en su caso, repercusión en ejercicios futuros, a fin de que se emita el informe preceptivo sobre las posibles consecuencias directas o indirectas en materia de gasto público.

3. Las empresas, fundaciones y entes públicos de derecho privado que formen parte del sector público autonómico deberán recabar informe favorable de la consejería competente en materia presupuestaria, previo a la firma de cualquier acuerdo relativo a las plantillas o relaciones de personal, retribuciones o mejoras de las condiciones de trabajo del personal dependiente de las mismas, que supongan una variación en el gasto público. La solicitud de informe deberá acompañarse del proyecto pretendido y de la memoria económico-financiera del mismo. El informe deberá emitirse en el plazo de un mes, entendiéndose desfavorable si no fuese emitido en dicho plazo.

4. Los informes emitidos por la consejería competente en materia presupuestaria serán elevados a la Junta de Castilla y León para su conocimiento y efectos oportunos.

5. Serán nulos de pleno derecho los acuerdos, pactos, convenios o decisiones adoptados en esta materia con omisión del trámite de informe, sin informe, o en contra de un informe desfavorable cuando éste sea vinculante, así como los que impliquen crecimientos salariales para ejercicios sucesivos contrarios a los que determinen las futuras leyes de presupuestos.

## **Artículo 21º.- Retribuciones de los presidentes, consejeros delegados, directores generales, gerentes, y otros cargos directivos análogos de las empresas y demás entidades del sector público autonómico. Otros contratos de alta dirección.**

1. Las retribuciones, indemnizaciones y los contratos, en su caso, de los presidentes, consejeros delegados, directores generales, gerentes y otros cargos directivos análogos de las empresas y entidades del sector público de la Comunidad de Castilla y León, tanto si han accedido al cargo por nombramiento como si lo han hecho a través de un contrato laboral o mercantil, serán autorizadas en el momento de su designación o contratación por el titular de la Consejería de Hacienda, vista la propuesta del titular de la consejería a la que se encuentren adscritos.

Los puestos antes mencionados cuyas retribuciones hubiesen sido autorizadas con anterioridad a la entrada en vigor de esta ley percibirán en el presente ejercicio las mismas cuantías y por los mismos conceptos que estuviesen vigentes para el ejercicio 2014, sin perjuicio de la antigüedad que pudiera corresponderles.

2. Los contratos de alta dirección no contemplados en el apartado primero de este artículo que se celebren durante el año 2015 dentro del sector público autonómico deberán remitirse, al menos con 15 días de antelación a su formalización, para informe preceptivo y vinculante de la Consejería de Hacienda. Se aportará al efecto propuesta de contratación del órgano competente acompañada de la correspondiente memoria económica y justificativa. Serán nulos de pleno derecho los contratos suscritos con omisión de la petición de informe, sin informe o en contra de un informe desfavorable.



Cuando sea necesaria la aprobación del contrato, de los recogidos en el apartado segundo de este artículo, por el consejo de administración de alguna de las entidades, el informe se recabará con anterioridad a la misma.

3. Quedan excluidas de las obligaciones contenidas en este artículo las Cortes de Castilla y León y sus instituciones dependientes, y las universidades públicas de Castilla y León, que se regularán por su normativa específica.

### **Artículo 22°.- Gastos de personal. Consideración.**

Los créditos para gastos de personal no implicarán, en ningún caso, reconocimiento de derechos ni modificaciones de las relaciones de puestos de trabajo.

### **Artículo 23°.- Contratación de personal con cargo a los créditos para inversiones.**

1. Con cargo a los créditos para inversiones, podrán formalizarse durante el año 2015 contratos laborales de carácter temporal para la realización de obras o servicios, siempre que se dé la concurrencia de los siguientes requisitos:

- a) Que la contratación tenga por objeto la ejecución de obras por administración directa y con aplicación de la legislación de contratos del sector público, o la realización de servicios que tengan la naturaleza de inversiones.
- b) Que tales obras o servicios correspondan a inversiones previstas y aprobadas en los Presupuestos Generales de la Comunidad.
- c) Que las obras o servicios no puedan ser ejecutados con el personal que ocupe puestos incluidos en las relaciones de puestos de trabajo correspondientes al capítulo I, y no exista disponibilidad suficiente en el crédito presupuestario de la correspondiente partida para la contratación de personal laboral eventual.

2. Esta contratación requerirá autorización del titular de la Consejería de Hacienda, vistos los informes de los centros directivos competentes en materia de función pública y presupuestos y previa acreditación de la ineludible necesidad de la misma y del cumplimiento de los requisitos citados anteriormente.

3. El incumplimiento de las obligaciones establecidas por la normativa laboral, así como la asignación de personal contratado para funciones distintas de las que se determinen en los contratos, de los que pudieran derivarse derechos de fijeza para el personal contratado, podrá dar lugar a la exigencia de responsabilidad de conformidad con lo previsto en la normativa de la Comunidad de Castilla y León.

4. Con carácter previo a su formalización se emitirá informe jurídico sobre la modalidad de contratación temporal utilizada y la observancia en las cláusulas del contrato de los requisitos y formalidades exigidos por la legislación laboral.

5. La contratación podrá exceder del ejercicio presupuestario, siempre que se trate de obras o servicios cuya duración supere el mismo y se encuentren vinculados a proyectos de inversión de carácter plurianual, sin rebasar nunca los plazos máximos establecidos por la legislación laboral para contratos temporales.

En estos supuestos no serán de aplicación las limitaciones previstas con respecto a los compromisos de gastos con cargo a ejercicios futuros en la legislación vigente.





## TÍTULO V

### DE LA COOPERACIÓN CON LAS ENTIDADES LOCALES

#### Artículo 24º.- Disposiciones generales.

1. La cooperación económica de la Comunidad de Castilla y León con las entidades locales comprendidas en su territorio se realizará a través del Plan de Cooperación Local, que figura como anexo de esta ley.

2. Este Plan está constituido por la cooperación económica local general y la cooperación económica local sectorial.

#### Artículo 25º.- Convenios de colaboración con entidades locales.

1. Sin perjuicio de lo establecido en el artículo 10.1, los convenios de colaboración entre la Administración de la Comunidad Autónoma y las entidades locales, cuando la aportación de aquella supere los 150.000 euros, necesitarán la autorización de la Junta de Castilla y León previamente a su firma y una vez se hayan realizado los controles de legalidad necesarios. La firma del convenio se realizará por el consejero u órgano competente de la administración institucional correspondiente, quienes serán igualmente competentes para la aprobación del gasto que del mismo pudiera derivarse.

2. Los convenios de colaboración entre la Administración de la Comunidad Autónoma y las entidades locales se publicarán según lo previsto en la Ley de Régimen Local de Castilla y León.

## TÍTULO VI

### DE LAS OPERACIONES FINANCIERAS

#### CAPÍTULO I.- DE LAS GARANTÍAS

#### Artículo 26º.- Avales.

1. Con sujeción a lo dispuesto en la normativa de la Comunidad de Castilla y León en materia de concesión de garantías, durante el ejercicio 2015 la Junta de Castilla y León podrá otorgar avales de la Administración General sobre operaciones de crédito hasta un importe máximo de 300.000.000 de euros en total y de 25.000.000 de euros individualmente.

Los avales otorgados a favor de las entidades que formen parte del sector público de la Comunidad, que excepcionalmente podrán tener carácter solidario, no serán tenidos en cuenta a efectos de los límites establecidos en el párrafo anterior, siendo el importe global e individual aplicable en este caso de 500.000.000 de euros

2. La Agencia de Innovación, Financiación e Internacionalización Empresarial de Castilla y León podrá, durante el ejercicio 2015 y de acuerdo con su normativa específica, avalar operaciones de crédito tanto a largo como a corto plazo.

El importe máximo de los avales otorgados a los que se refiere el párrafo anterior no podrá rebasar en conjunto el límite de 300.000.000 de euros en total y de 25.000.000 de euros individualmente.



3. El Instituto Tecnológico Agrario podrá, durante el ejercicio 2015 y de acuerdo con su normativa específica, avalar operaciones de crédito tanto a largo como a corto plazo.

El importe máximo de los avales otorgados a los que se refiere el párrafo anterior no podrá rebasar en conjunto el límite de 50.000.000 de euros en total y de 5.000.000 de euros individualmente.

4. El límite individual establecido en los apartados anteriores podrá ser modificado, excepcionalmente, por la Junta de Castilla y León.

5. Será necesaria una ley de las Cortes de Castilla y León para autorizar avales en los supuestos no contemplados en los apartados anteriores de este artículo.

## **Artículo 27º.- De las aportaciones a las sociedades de garantía recíproca.**

La Administración General de la Comunidad y, en su caso, la Agencia de Innovación, Financiación e Internacionalización Empresarial de Castilla y León, podrán realizar aportaciones a las sociedades de garantía recíproca que tengan su domicilio social en el territorio de la Comunidad, de forma genérica o mediante la prestación de fianzas a cuenta de los socios partícipes, con comunicación en todo caso a las Cortes de Castilla y León.

## **CAPÍTULO II.- DEL ENDEUDAMIENTO**

### **Artículo 28º.- Límite de endeudamiento de la Comunidad.**

1. La Tesorería General velará por el respeto al límite máximo de endeudamiento fijado para la Comunidad Autónoma, de acuerdo a lo establecido en la normativa de estabilidad presupuestaria y sostenibilidad financiera y los acuerdos del Consejo de Política Fiscal y Financiera.

Para ello, podrá solicitar a cualquier organismo o entidad en los que participe la Comunidad la información que considere relevante sobre sus operaciones de endeudamiento, así como su situación y previsión de tesorería.

### **Artículo 29º.- Deuda del Tesoro.**

1. Se autoriza al titular de la Consejería de Hacienda para que concierte operaciones de crédito por plazo igual o inferior a un año, de conformidad con lo establecido en los artículos 87 del Estatuto de Autonomía de Castilla y León, 193 de la Ley de la Hacienda y del Sector Público de la Comunidad de Castilla y León y 14 de la Ley Orgánica de Financiación de las Comunidades Autónomas, y en la normativa sobre estabilidad presupuestaria y sostenibilidad financiera.

El saldo vivo de todas las operaciones de endeudamiento a corto plazo formalizadas no podrá superar, a 31 de diciembre de 2015, el 10 por ciento del total de las operaciones corrientes consignadas en el estado de ingresos de los presupuestos generales de la Comunidad.

2. Los organismos autónomos necesitarán la autorización previa de la Tesorería General para la formalización de sus operaciones de endeudamiento a corto plazo, siendo nulos de pleno derecho los acuerdos adoptados sin dicha autorización.



3. Al titular de la Consejería de Hacienda le corresponde la autorización del gasto correspondiente a las operaciones a las que se refiere el apartado 1 del presente artículo.

## **Artículo 30º.- Deuda de la Comunidad.**

1. Se autoriza a la Junta de Castilla y León para que, a propuesta del titular de la Consejería de Hacienda, emita deuda pública o concierte otras operaciones de crédito a largo plazo hasta un importe de 1.261.467.221 euros, de conformidad con lo previsto en el artículo 87 del Estatuto de Autonomía de Castilla y León, 191 y 192 de la Ley de la Hacienda y del Sector Público de la Comunidad de Castilla y León y 14 de la Ley Orgánica de Financiación de las Comunidades Autónomas, y en la normativa sobre estabilidad presupuestaria y sostenibilidad financiera.

2. El límite fijado en el apartado anterior podrá ser excedido en virtud de:

- a) Las operaciones de crédito que, como consecuencia del proceso de reordenación del sector público autonómico, se formalicen con la finalidad de amortizar la deuda viva de los entes públicos de derecho privado y de las empresas públicas de la Comunidad de Castilla y León.
- b) Las operaciones de crédito que, a propuesta del titular de la Consejería de Hacienda y mediante Acuerdo de la Junta de Castilla y León, se formalicen mediante subrogación de la Administración General en la posición deudora de operaciones de crédito de los entes del sector público regional, en los términos y condiciones pactadas en los respectivos contratos.
- c) Las normas y acuerdos sobre estabilidad presupuestaria y sostenibilidad financiera que se adopten en materia de endeudamiento, respetando, en todo caso, el objetivo de deuda fijado para la Comunidad en 2015.

3. Los organismos autónomos necesitarán la autorización previa de la Tesorería General para la formalización de sus operaciones de endeudamiento a largo plazo, siendo nulos de pleno derecho los acuerdos adoptados sin dicha autorización.

4. Al titular de la Consejería de Hacienda le corresponde la autorización del gasto correspondiente a las operaciones a las que se refieren los apartados 1 y 2 del presente artículo.

## **Artículo 31º.- Endeudamiento de las restantes entidades del sector público autonómico.**

1. Los entes públicos de derecho privado, las empresas públicas, las fundaciones públicas, las universidades públicas y cualquier otra entidad integrante del sector público autonómico no mencionada en los artículos anteriores, así como aquellas otras entidades de la Comunidad de Castilla y León incluidas dentro del sector de administraciones públicas, o en el subsector de sociedades no financieras públicas, según los criterios del Sistema Europeo de Cuentas, deberán obtener la autorización de la Tesorería General con carácter previo a la formalización de sus operaciones de endeudamiento, tanto a largo como a corto plazo, así como de otras operaciones de carácter financiero consideradas como deuda a efectos del Protocolo de Déficit Excesivo, siendo nulos de pleno derecho los acuerdos adoptados sin dicha autorización.

2. El volumen de endeudamiento máximo a autorizar a aquellas entidades clasificadas dentro del sector de Administraciones Públicas de la Comunidad de Castilla y León, según



los criterios del Sistema Europeo de Cuentas, respetará los límites establecidos en la normativa sobre estabilidad presupuestaria y sostenibilidad financiera y los acuerdos del Consejo de Política Fiscal y Financiera.

3. Durante el ejercicio 2015, la Agencia de Innovación, Financiación e Internacionalización Empresarial de Castilla y León y el Instituto Tecnológico Agrario podrán concertar operaciones de crédito a largo plazo por el importe de los activos financieros que constituyan, siempre que reúnan los requisitos de los Acuerdos del Consejo de Política Fiscal y Financiera en relación con el endeudamiento de las Comunidades Autónomas y hasta el límite máximo de 167.425.000 euros y de 100.000.000 euros, respectivamente.

No obstante, el límite establecido en el párrafo anterior podrá ampliarse de acuerdo con la normativa sobre estabilidad presupuestaria y sostenibilidad financiera.

4. Asimismo, sin perjuicio de la preceptiva obtención de la autorización prevista en el apartado 1 de este artículo, la Agencia de Innovación, Financiación e Internacionalización Empresarial de Castilla y León podrá subrogarse en el endeudamiento de «ADE Parques Tecnológicos y Empresariales de Castilla y León, S.A.» como consecuencia de la extinción de la empresa pública por cesión global de su activo y pasivo.

## TÍTULO VII

### DE LAS EMPRESAS PÚBLICAS, DE LAS FUNDACIONES PÚBLICAS Y OTRAS ENTIDADES

#### **Artículo 32º.- Las empresas públicas, fundaciones públicas y otros entes.**

Las empresas públicas, las fundaciones públicas y los consorcios a los que se refiere el artículo 2.1. f. de la Ley 2/2006, de 3 de mayo, de la Hacienda y del Sector Público de la Comunidad de Castilla y León, remitirán a la Intervención General copias autorizadas de las cuentas anuales, así como el informe de auditoría y el de gestión, cuando proceda su emisión. Así mismo, toda la documentación citada será enviada a la consejería de adscripción, que a su vez remitirá copia a la Dirección General de Presupuestos y Estadística.

#### **Artículo 33º.- Los Consejos Reguladores definitivos.**

Los Consejos Reguladores definitivos de las Denominaciones de Origen e Indicaciones Geográficas Protegidas rendirán sus cuentas anuales a la Consejería de Agricultura y Ganadería y las someterán a auditoría externa.

## TÍTULO VIII

### DE LOS TRIBUTOS Y OTROS INGRESOS

#### **Artículo 34º.- Actualización de tasas y regulación de precios públicos.**

1. Los tipos de cuantía fija de las tasas no se verán incrementados respecto a las cantidades exigibles en el año 2014. Se consideran tipos de cuantía fija aquéllos que no se determinan por un porcentaje de la base o ésta no se valora en unidades monetarias.

2. Las tasas que, conforme a su normativa específica, sean gestionadas mediante liquidación administrativa se exigirán por un importe mínimo de tres euros. Como



consecuencia, el órgano administrativo competente calculará la deuda tributaria y, en el caso en que la deuda sea inferior al importe anterior, girará una liquidación por importe de tres euros.

Las tasas que no sean gestionadas mediante liquidación administrativa se exigirán por el importe que resulte de la aplicación de su normativa reguladora, tanto en el caso en que se autoliquiden directamente por el sujeto pasivo como en el caso en que un funcionario público asista al contribuyente en la presentación de la autoliquidación.

3. La consejería competente en materia de hacienda publicará en el "Boletín Oficial de Castilla y León" las tarifas vigentes de las tasas a partir del 1 de enero de 2015.

4. Los precios de los servicios que presta la Administración de la Comunidad que no tengan regulado un procedimiento de fijación se aprobarán por la Junta de Castilla y León, a propuesta de la consejería respectiva y previo informe de la Dirección General de Tributos y Financiación Autonómica, en la cuantía necesaria en función de los costes y niveles de prestación de tales servicios.

## **Artículo 35º.- Tasas y precios públicos que serán objeto de revisión en el ejercicio 2015.**

En cumplimiento de lo establecido en los artículos 7.5 y 17.3 de la Ley 12/2001, de 20 de diciembre, de Tasas y Precios Públicos de Castilla y León, durante el año 2015 serán objeto de revisión:

Las tarifas de la tasa por actuaciones y servicios de los laboratorios agrarios y forestales, reguladas en el artículo 71 de la Ley 12/2001, de 20 de diciembre.

Los precios públicos por la puesta en soporte físico de utilización de la cartografía e información geográfica producida por la Administración de la Comunidad de Castilla y León, regulados en el Decreto 27/2012, de 19 de julio.

## **TÍTULO IX**

### **DE LAS CORTES DE CASTILLA Y LEÓN**

## **Artículo 36º.- Información a las Cortes.**

1. Además de la información prevista en los artículos 211 y 235 de la Ley de la Hacienda y del Sector Público de la Comunidad de Castilla y León, cada dos meses, la Administración de la Comunidad enviará a la Comisión de Hacienda de las Cortes la siguiente información referida a sus consejerías y organismos autónomos:

- a) Subvenciones concedidas de forma directa por razones que dificulten su convocatoria pública.
- b) Relación de pactos laborales suscritos.
- c) Operaciones de crédito realizadas al amparo de las autorizaciones contenidas en la presente ley.
- d) Reconversión de operaciones de crédito ya existentes.
- e) Acuerdos suscritos con las centrales sindicales.
- f) Relación de los convenios de colaboración suscritos.



## DISPOSICIONES ADICIONALES

### **Primera.- Gastos de secciones sindicales.**

Se autoriza a la Consejería de Hacienda a imputar, con cargo a sus créditos presupuestarios, los gastos derivados de la aplicación del Pacto sobre Derechos de Representación Sindical en el ámbito de la Administración de la Comunidad de Castilla y León.

### **Segunda.- Subvenciones de carácter social.**

1. Durante el ejercicio 2015, los hechos subvencionables con cargo a los subprogramas 231B02, 231B03, 231B04, 231B05, 231B06, 231B07, 231B08, 232A01, 232A02, 241B03, 241B04, 241C01, 241C02, 312A01, 312A02, podrán tener por objeto todas aquellas actuaciones de los posibles beneficiarios que, con el carácter de subvencionables, hubieran tenido lugar durante el ejercicio anterior, con sujeción en todo caso a la normativa comunitaria aplicable.

2. Las operaciones subvencionables vinculadas a la realización de acciones cofinanciadas con fondos procedentes de la Unión Europea dirigidas a colectivos tales como personas en riesgo de exclusión social, mujeres, jóvenes en situación de riesgo o desamparo y personas con discapacidad, con cargo a los presupuestos de 2015, podrán comprender, como ejecución de la inversión o el gasto, el realizado en el ejercicio de la concesión de las ayudas, en el inmediato siguiente o durante el período de elegibilidad del proyecto, según la normativa europea aplicable.

3. En las subvenciones con cargo a los subprogramas 312A01, 231B02, 231B03, 231B04, 231B05, 231B06, 231B08, 232A01, 232A02, 241B03, podrá establecerse la posibilidad de que la ejecución de la inversión se realice en los ejercicios correspondientes a las anualidades comprometidas en el momento de la concesión y, en su caso, en los inmediatos siguientes.

4. Las ayudas concedidas con cargo al Capítulo IV del estado de gastos del presupuesto de la Gerencia de Servicios Sociales de Castilla y León destinadas a ayuntamientos de municipios con población superior a 20.000 habitantes y diputaciones provinciales con el objeto de financiar los servicios sociales que éstas han de prestar, así como las destinadas a las universidades de Castilla y León con el objeto de poder desarrollar el Programa Interuniversitario de la Experiencia en Castilla y León, podrán suponer compromisos de gastos de carácter plurianual realizados al amparo de lo previsto en la legislación de la Comunidad de Castilla y León.

La justificación de los gastos que determine la concesión de tales subvenciones podrá realizarse, de modo indistinto, con los realizados tanto en el ejercicio correspondiente a la concesión como aquéllos que se produzcan en el ejercicio de la anualidad siguiente.

### **Tercera.- Prestación de servicios sociales.**

1. La Gerencia de Servicios Sociales, previa autorización de la Junta de Castilla y León, podrá formalizar los acuerdos oportunos con Cruz Roja Española, Cáritas y la Confederación Regional de Jubilados y Pensionistas de Castilla y León a través de sus agrupaciones o federaciones de carácter regional, con el objeto de establecer y regular el



régimen de las aportaciones necesarias para el desarrollo de actividades de participación en los sistemas regionales de acción social, en los términos establecidos en la Ley 16/2010, de 20 de diciembre, cuando las citadas organizaciones sin ánimo de lucro, por sí mismas o a través de sus asociaciones, ejecuten los programas o las actividades previstos en los citados acuerdos, conforme a su finalidad y la prestación habitual de los servicios sociales.

2. La Junta de Castilla y León, en el marco de sus competencias, podrá aprobar programas y proyectos de cooperación directa en el ámbito de la cooperación internacional para el desarrollo, indicando la aplicación presupuestaria a la que se imputarán los gastos, así como su cuantía máxima. Cuando dichos programas y proyectos vinculen a distintos órganos de la Administración de la Comunidad, la Junta de Castilla y León deberá determinar el órgano competente para formalizar los contratos o convenios necesarios para su ejecución y para dictar, en su caso, las oportunas resoluciones. Las diferentes consejerías u organismos imputarán, con cargo a los créditos presupuestarios de sus programas de gasto aquéllos que, correspondiendo a su ámbito material de actuación, se incluyan dentro de tales programas y proyectos. En el supuesto de que los compromisos de gasto derivados de los mismos hayan de extenderse a más de un ejercicio presupuestario, la aprobación de aquéllos llevará implícita, en su caso, la autorización para la superación de porcentajes y del número de anualidades a los que se refiere la normativa vigente, previo informe de la Consejería de Hacienda.

3. Para el correcto ejercicio por los municipios con población superior a 20.000 habitantes y provincias de la Comunidad Autónoma de aquellas competencias que a las mismas atribuye la Ley 7/1985, de 2 de abril, Reguladora de las Bases del Régimen Local, como de obligatoria prestación en materia de servicios sociales, dichas entidades ordenarán los instrumentos oportunos para la financiación adecuada de tales servicios conforme a lo establecido en el Título X de la Ley 16/2010, de 20 de diciembre, de Servicios Sociales de Castilla y León, en relación con lo dispuesto en la disposición transitoria cuarta del mismo texto legal.

#### **Cuarta.- Personal transferido.**

1. Sin perjuicio de la aplicación de la normativa autonómica sobre función pública, el personal funcionario de carrera e interino transferido continuará percibiendo las retribuciones básicas que tuviera en su administración de origen. Con la suma del valor anual del complemento de destino, el específico y cualquier otro de carácter complementario que tenga reconocido y perciba mensual y habitualmente, se formará un complemento a regularizar, que percibirá hasta tanto sea catalogado el puesto de trabajo. Si como consecuencia de esta catalogación se produjera una reducción en el cómputo anual de las retribuciones complementarias le será reconocido un complemento personal transitorio por la diferencia, a percibir en doce mensualidades, que será absorbido conforme se establece en esta ley.

2. Respecto del personal laboral transferido, la administración de la Comunidad de Castilla y León receptora se subrogará en los derechos y obligaciones laborales de la administración cedente, hasta que mediante los procedimientos y trámites oportunos se produzca su plena y efectiva integración y, en su caso, se homologuen sus condiciones laborales a las del resto del personal laboral de la administración receptora, en virtud y de conformidad con la normativa legal y/o convencional que resulte aplicable en función de la administración y organismo o entidad en que dicho personal transferido devenga



integrado. En tanto se produce la homologación y catalogación de los puestos de trabajo, los trabajadores afectados percibirán dos únicos conceptos retributivos mensuales con el carácter de "a regularizar" en catorce y doce pagas, que englobarán, el primero las retribuciones anuales que deba percibir en catorce o más pagas, y el segundo las que deba percibir en doce, respectivamente.

Si como consecuencia de la homologación y catalogación de estos puestos de trabajo se produjera una reducción de retribuciones en el cómputo anual, será reconocido al trabajador un complemento personal transitorio por la diferencia, a percibir en doce mensualidades, que será absorbido conforme se establezca en la normativa que resulte aplicable, de acuerdo con lo expuesto en el apartado 1 de la presente disposición.

3. Las diferencias retributivas que pudieran producirse en el caso del personal transferido a la administración de la Comunidad de Castilla y León, como consecuencia del traspaso de competencias, serán asumidas por ésta, como máximo, en los tres ejercicios presupuestarios siguientes a aquél en que se produzca la efectividad de la transferencia.

4. La relación del personal transferido, recogida en los reales decretos correspondientes, será documento equivalente a la relación de puestos de trabajo a efectos de su provisión e inclusión en nómina hasta tanto se apruebe la relación de puestos definitiva.

5. El personal docente no universitario transferido a la Comunidad Autónoma, mientras no se integre plenamente como personal propio de la misma, mantendrá la misma estructura retributiva de su administración de origen e idénticas cuantías a las que viniera percibiendo, sin perjuicio de la variación retributiva de que pudiera ser objeto en virtud de pactos o acuerdos sociales, o de la que con carácter general, en su caso, sea de aplicación al resto del personal no laboral al servicio de la administración de la Comunidad. Las previsiones establecidas en la presente disposición serán de aplicación en tanto no se produzca su modificación o derogación expresa.

## **Quinta.- Universidades.**

1. De conformidad con lo establecido en la Ley Orgánica 6/2001, de 21 de diciembre, de Universidades, la Consejería de Educación, previo informe de la Dirección General de Presupuestos y Estadística de la Consejería de Hacienda, autorizará los costes de personal docente y no docente de las universidades públicas. A tal efecto, éstas acompañarán al estado de gastos de sus presupuestos la plantilla del personal de todas las categorías de la universidad, especificando la totalidad de los costes de la misma.

Esta autorización deberá recabarse previamente a la aprobación del presupuesto de la universidad.

2. Cualquier incremento de los costes de personal sobre las cuantías autorizadas para cada año, o con incidencia en ejercicios futuros, requerirá la presentación previa, por la correspondiente universidad, de una memoria justificativa del citado incremento, en la que se contemplen las medidas previstas para financiarlo. El incremento deberá ser autorizado conforme a lo previsto en el apartado anterior.

3. Asimismo, con carácter previo a cualquier negociación y/o formalización de convenios colectivos que puedan celebrarse durante el año 2015 que afecten al personal laboral de las universidades públicas de Castilla y León, deberá contarse con la autorización de la Consejería de Educación, previo informe de la Dirección General de Presupuestos y Estadística de la Consejería de Hacienda.





## **Sexta.- Subvenciones de Educación.**

En las subvenciones concedidas con cargo a los subprogramas 322A01, 322A02, 322A03, 322A05, 322B01 se admitirán como justificación de los pagos realizados los gastos de las acciones subvencionadas realizados dentro del período correspondiente al curso escolar durante el que se desarrolla la acción, independientemente del año natural en que se produzcan.

## **Séptima.- Planes y programas de actuación.**

Corresponde a la Dirección General de Presupuestos y Estadística emitir el informe al que se refiere el apartado dos del artículo 76 de la Ley de la Hacienda y del Sector Público de la Comunidad de Castilla y León siempre que los proyectos de disposiciones generales, los anteproyectos de ley, los planes o los programas afecten a los gastos públicos y tengan incidencia sobre el cumplimiento del principio de estabilidad presupuestaria.

## **Octava.- Información contable de las entidades sin presupuesto de ingresos diferenciado.**

La información contable y la rendición de cuentas de las entidades sin presupuesto de ingresos diferenciado podrán incluirse dentro de la relativa a la Administración General.

## **Novena.- De la gestión de determinados créditos.**

Los créditos de la sección 21 "Deuda Pública" serán gestionados por la Consejería de Hacienda, y los de la sección 31 "Política Agraria Común", por la Consejería de Agricultura y Ganadería.

## **Décima.- Suspensión de acuerdos.**

Se mantiene la suspensión del cumplimiento y la aplicación de las previsiones que afecten a las retribuciones de los empleados públicos contenidas en los acuerdos suscritos entre la Administración de la Comunidad de Castilla y León y los sindicatos con el fin de dar cumplimiento a lo dispuesto en el Real Decreto Ley 8/2010, de 20 de mayo, por el que se adoptan medidas extraordinarias para la reducción del déficit público.

## **Undécima.- Acreditación del cumplimiento de las obligaciones tributarias y con la Seguridad Social en la cesión de derecho de cobro de subvenciones.**

Durante el ejercicio 2015, cuando las subvenciones sean objeto de cesión de derecho de cobro de acuerdo con la normativa vigente, la acreditación del cumplimiento de obligaciones tributarias y con la Seguridad Social exigida para el pago de las subvenciones previsto en el artículo 35.2 de la Ley 5/2008, de 25 de septiembre, de Subvenciones de la Comunidad de Castilla y León, se efectuará en el momento previo a la toma de razón de dicha cesión.

## **Duodécima.- Nombramiento de personal docente funcionario interino con horarios de trabajo inferiores a los establecidos con carácter general.**

Con objeto de facilitar una adecuada utilización y organización de los recursos educativos en materia de personal, la Consejería de Educación, dentro del límite de los créditos de que dispongan para atender a sus gastos de personal, podrá efectuar el nombramiento de



personal docente funcionario interino con horarios de trabajo inferiores a los establecidos con carácter general, que percibirán las retribuciones básicas y complementarias de forma proporcional a la jornada trabajada.

## DISPOSICIONES TRANSITORIAS

### **Primera.- Compensación de poder adquisitivo.**

En el caso de que la Administración del Estado fije alguna forma de compensación de pérdida de poder adquisitivo para el personal no laboral a su servicio, la Junta de Castilla y León compensará dicha pérdida en sus mismos términos y cuantías. A tal fin, se podrán minorar aquellas partidas presupuestarias cuya disminución ocasione menor perjuicio para los servicios públicos.

En el supuesto del apartado anterior se abrirían las oportunas negociaciones con el personal laboral que no tenga un contrato de alta dirección de la Administración General y los organismos autónomos de la Comunidad de Castilla y León, con vistas a la posible aplicación de dicha compensación del poder adquisitivo a este personal.

### **Segunda.- Nombramiento de personal funcionario interino y contratación de personal laboral con carácter temporal.**

Uno. 1. Durante el año 2015, en el ámbito de la Administración General de la Comunidad y sus organismos autónomos, no se procederá a la contratación de personal laboral con carácter temporal, ni al nombramiento de personal bajo relación de carácter funcional interina salvo en casos excepcionales y para cubrir necesidades urgentes e inaplazables, con autorización previa del titular de la Consejería de Hacienda vistos los informes de los centros directivos competentes en materia de función pública y presupuestos.

2. Únicamente se excluyen de dicha autorización los contratos de interinidad de personal laboral que se celebren para sustituir a trabajadores con derecho a reserva de puesto de trabajo, los contratos de relevo concertados en los casos de jubilación parcial del artículo 12.6 del Texto Refundido de la Ley del Estatuto de los Trabajadores, los contratos de trabajo celebrados en sustitución por jubilación anticipada, y los contratos eventuales por "circunstancias de la producción" motivados por el disfrute del periodo vacacional del personal con vínculo laboral, así como los que vengan determinados por la realización de campañas especiales con dotación presupuestaria habilitada al efecto.

3. La mencionada autorización podrá efectuarse de forma global en el caso de los procedimientos de nombramiento de personal interino para el desempeño de los puestos de trabajo de carácter sanitario.

4. Del mismo modo, podrá autorizarse globalmente la contratación de personal laboral de carácter temporal para aquellas categorías profesionales y centros de trabajo que se estimen oportunos, cuando concurra una actividad prestadora de servicios públicos directos, se trate de actividades estacionales, o así lo aconseje el reducido número de plantilla existente en los centros de trabajo para alguna categoría profesional concreta.

Asimismo, la mencionada autorización podrá efectuarse de forma global en el caso de los procedimientos de nombramiento de personal funcionario interino para el desempeño



de los puestos de trabajo de profesor existentes en las secciones de formación agraria de los servicios territoriales de Agricultura y Ganadería, siempre que impartan clases en las escuelas y centros de capacitación agraria y forestal dependientes de la Consejería de Agricultura y Ganadería.

5. Igualmente, podrá autorizarse globalmente la provisión temporal de los puestos adscritos a centros, servicios e instituciones sanitarias dependientes de la Gerencia Regional de Salud.

6. Durante 2015 la determinación del número máximo de contrataciones de profesorado de carácter laboral en centros docentes públicos no universitarios, y la designación de asesores técnicos docentes, requerirá autorización previa del titular de la Consejería de Hacienda, vistos los informes de los centros directivos competentes en materia de función pública y presupuestos.

Dos. Durante 2015 no se procederá a la contratación de personal laboral con carácter temporal en los entes públicos de derecho privado, las entidades públicas empresariales, fundaciones y consorcios del sector público autonómico, salvo en casos excepcionales y para cubrir necesidades urgentes e inaplazables, que requerirá la previa autorización del titular de la Consejería de Hacienda, visto el informe del centro directivo competente en materia de presupuestos. No será necesario el requisito de la previa autorización del titular de la Consejería de Hacienda en aquellos entes que dependan, o estén vinculados con carácter general, a las Cortes de Castilla y León, ni a las universidades públicas de la Comunidad de Castilla y León.

Tres. Serán nulos de pleno derecho los actos dictados en contravención de lo dispuesto en este artículo, bien en contra de una autorización desfavorable, o bien, sin perjuicio de su posible convalidación, con omisión del trámite de solicitud de autorización o sin autorización.

### **Tercera.- Pagos aplazados del complemento de atención continuada.**

Durante 2015 no se procederá al pago de las cantidades pospuestas en el artículo 6 del Decreto 49/2009, de 30 de julio, por el que se determinan las cuantías del complemento de atención continuada por la realización de guardias en el Servicio de Salud de Castilla y León, correspondientes a 2009, conforme a lo dispuesto en el artículo 2 del Decreto Ley 1/2010, de 3 de junio, por el que se establecen medidas urgentes de adaptación al Real Decreto Ley 8/2010, de 20 de mayo, en el que se adoptan medidas extraordinarias para la reducción del déficit público.

### **Cuarta.- Conciertos educativos.**

Durante 2015 las retribuciones del profesorado de los centros privados concertados, abonadas en régimen de pago delegado regulado en el artículo 117 de la Ley Orgánica 2/2006, de 3 de mayo, de Educación, se establecerán en función de las retribuciones del profesorado de la enseñanza pública, de tal forma que se mantenga la situación retributiva establecida por el acuerdo de 6 de noviembre de 2002, sobre analogía retributiva del profesorado de la enseñanza concertada con el profesorado de la enseñanza pública y su posterior desarrollo mediante el Acuerdo de 30 de junio de 2006.



## **Quinta.- Adaptación de las relaciones de puestos de trabajo.**

Durante el año 2015 se amortizará en la Administración General de la Comunidad y sus organismos autónomos un número de plazas equivalente, al menos, al de las jubilaciones que se produzcan, salvo en los sectores, funciones y categorías profesionales que se consideren prioritarios o que afecten al funcionamiento de los servicios públicos esenciales.

En el caso de personal funcionario, las plazas amortizadas serán del mismo grupo y subgrupo profesional en el que se produzca la jubilación conforme a la clasificación prevista en el artículo 76 y disposición transitoria tercera de la Ley 7/2007, de 12 de abril, del Estatuto Básico del Empleado Público y, en el caso del personal laboral, del mismo nivel retributivo y área funcional o categoría profesional equivalente.

Se habilita a la Consejería de Hacienda a dictar cuantas resoluciones sean necesarias para la efectiva aplicación de lo dispuesto en la presente disposición.

## **DISPOSICIONES FINALES**

### **Primera.- Normas supletorias.**

En todas aquellas materias no reguladas en la presente ley, y en tanto no existan normas propias, será de aplicación supletoria la normativa estatal, y en aquello que pudiera ser aplicable, la Ley de Presupuestos Generales del Estado en vigor y la Ley 47/2003, de 26 de noviembre, General Presupuestaria.

### **Segunda.- Desarrollo de la ley.**

Se autoriza a la Junta de Castilla y León para que, a propuesta del titular de la Consejería de Hacienda, dicte las disposiciones necesarias para el desarrollo y ejecución de cuanto se establece en esta ley.

### **Tercera.- Vigencia de la ley.**

La presente ley entrará en vigor el 1 de enero de 2015.

Valladolid, a 14 de octubre de 2014.

EL PRESIDENTE DE LA JUNTA DE CASTILLA Y LEÓN,  
Juan Vicente Herrera Campo.



## PROYECTO DE PRESUPUESTOS PARA EL AÑO 2015 DE LA COMUNIDAD DE CASTILLA Y LEÓN

### ADMINISTRACIÓN GENERAL, CORTES DE CASTILLA Y LEÓN Y POLÍTICA AGRARIA COMÚN

#### ESTADO DE INGRESOS RESÚMENES DEL ESTADO DE GASTOS

1

## PRESUPUESTO DE INGRESOS

1.1

## RESUMEN

<b>PRESUPUESTO DE INGRESOS</b>		Euros
<b>CAPÍTULOS</b>		<b>PROYECTO 2015</b>
1	IMPUESTOS DIRECTOS	2.007.930.000
2	IMPUESTOS INDIRECTOS	3.060.440.660
3	TASAS, PRECIOS PUBLICOS Y OTROS INGRESOS	161.513.890
4	TRANSFERENCIAS CORRIENTES	2.044.836.938
5	INGRESOS PATRIMONIALES	26.455.407
<b>OPERACIONES CORRIENTES</b>		<b>7.301.176.895</b>
6	ENAJENACION DE INVERSIONES REALES	141.325.600
7	TRANSFERENCIAS CAPITAL	273.103.725
<b>OPERACIONES DE CAPITAL</b>		<b>414.429.325</b>
<b>OPERACIONES NO FINANCIERAS</b>		<b>7.715.606.220</b>
8	ACTIVOS FINANCIEROS	821.183
9	PASIVOS FINANCIEROS	1.261.467.221
<b>OPERACIONES FINANCIERAS</b>		<b>1.262.288.404</b>
<b>TOTAL</b>		<b>8.977.894.624</b>



1.2

## ESTADO NUMÉRICO

<i>Estado de Ingresos</i>						<i>Euros</i>
COD.	DESCRIPCION	Capítulo	Artículo	Concepto	Subconcepto	Partida
<b>1</b>	<b>IMPUESTOS DIRECTOS</b>	<b>2.007.930.000</b>				
<b>10</b>	<b>SOBRE LA RENTA</b>		<b>1.774.690.000</b>			
100	IMPUESTO SOBRE LA RENTA DE LAS PERSONAS FISICAS			1.774.690.000		
1000	IMPUESTO SOBRE LA RENTA DE LAS PERSONAS FISICAS				1.774.690.000	
10000	IMPUESTO SOBRE LA RENTA DE LAS PERSONAS FISICAS					1.774.690.000
<b>11</b>	<b>SOBRE EL CAPITAL</b>		<b>233.240.000</b>			
110	IMPUESTO SOBRE SUCESIONES Y DONACIONES			192.000.000		
1100	IMPUESTO SOBRE SUCESIONES Y DONACIONES				192.000.000	
11000	IMPUESTOS SOBRE SUCESIONES Y DONACIONES					192.000.000
111	IMPUESTO SOBRE EL PATRIMONIO			41.240.000		
1110	IMPUESTO SOBRE EL PATRIMONIO				41.240.000	
11100	IMPUESTO SOBRE EL PATRIMONIO					41.240.000
<b>2</b>	<b>IMPUESTOS INDIRECTOS</b>	<b>3.060.440.660</b>				
<b>20</b>	<b>SOBRE TRANSMIS.PATRIMONIALES Y ACTOS JURIDICOS D.</b>		<b>280.000.000</b>			
200	SOBRE TRANSMISIONES PATRIMONIALES ONEROSAS			170.000.000		
2001	GESTION DIRECTA				169.974.560	
20010	GESTION DIRECTA					169.974.560
2002	EFFECTOS TIMBRADOS				25.440	
20020	EFFECTOS TIMBRADOS					25.440
201	SOBRE ACTOS JURIDICOS DOCUMENTADOS			110.000.000		
2011	GESTION DIRECTA				109.118.150	
20110	GESTION DIRECTA					109.118.150
2012	EFFECTOS TIMBRADOS				881.850	
20120	EFFECTOS TIMBRADOS					881.850
<b>21</b>	<b>SOBRE EL VALOR AÑADIDO</b>		<b>1.783.030.000</b>			
210	IMPUESTO SOBRE EL VALOR AÑADIDO			1.783.030.000		
2100	IMPUESTO SOBRE EL VALOR AÑADIDO				1.783.030.000	
21000	IMPUESTO SOBRE EL VALOR AÑADIDO					1.783.030.000



<i>Estado de Ingresos</i>						<i>Euros</i>
COD.	DESCRIPCION	Capítulo	Artículo	Concepto	Subconcepto	Partida
<b>22</b>	<b>SOBRE CONSUMOS ESPECIFICOS</b>		<b>932.030.420</b>			
220	IMPUESTOS ESPECIALES			932.030.420		
2200	SOBRE EL ALCOHOL Y BEBIDAS DERIVADAS				28.500.000	
22000	SOBRE EL ALCOHOL Y BEBIDAS DERIVADAS					28.500.000
2201	SOBRE LA CERVEZA				10.070.000	
22010	SOBRE LA CERVEZA					10.070.000
2203	SOBRE LABORES DEL TABACO				213.970.000	
22030	SOBRE LABORES DEL TABACO					213.970.000
2204	SOBRE HIDROCARBUROS				522.380.000	
22040	SOBRE HIDROCARBUROS					522.380.000
2205	SOBRE DETERMINADOS MEDIOS DE TRANSPORTE				11.400.420	
22050	SOBRE DETERMINADOS MEDIOS DE TRANSPORTE					11.400.420
2206	SOBRE PRODUCTOS INTERMEDIOS				770.000	
22060	SOBRE PRODUCTOS INTERMEDIOS					770.000
2207	SOBRE LA ELECTRICIDAD				79.940.000	
22070	SOBRE LA ELECTRICIDAD					79.940.000
2208	TARIFA AUTONÓMICA DEL IMPUESTO SOBRE HIDROCARBUROS				65.000.000	
22080	TARIFA AUTONÓMICA DEL IMPUESTO SOBRE HIDROCARBUROS					65.000.000
<b>23</b>	<b>IMPUESTOS PROPIOS DE LA COMUNIDAD</b>		<b>65.380.240</b>			
231	SOBRE AFECCION MEDIOAMBIENTAL DETERMINADAS INSTAL.			58.954.970		
2310	SOBRE AFECCION MEDIOAMBIENTAL DETERMINADAS INSTAL.				58.954.970	
23100	SOBRE AFECCION MEDIOAMBIENTAL DETERMINADAS INSTAL.					58.954.970
232	SOBRE LA ELIMINACION DE RESIDUOS EN VERTEDEROS			6.425.270		
2320	SOBRE LA ELIMINACION DE RESIDUOS EN VERTEDEROS				6.425.270	
23200	SOBRE LA ELIMINACION DE RESIDUOS EN VERTEDEROS					6.425.270
<b>3</b>	<b>TASAS, PRECIOS PUBLICOS Y OTROS INGRESOS</b>	<b>161.513.890</b>				
<b>30</b>	<b>TASAS</b>		<b>95.865.557</b>			
300	TASA FISCAL			70.000.000		



<i>Estado de Ingresos</i>						<i>Euros</i>
COD.	DESCRIPCION	Capítulo	Artículo	Concepto	Subconcepto	Partida
3001	TASA FISCAL SOBRE EL JUEGO				70.000.000	
30010	TASA FISCAL SOBRE EL JUEGO					70.000.000
301	TASA DEL BOLETIN OFICIAL DE CASTILLA Y LEON			395.000		
3013	INSERCIÓN DE ANUNCIOS				395.000	
30130	INSERCIÓN DE ANUNCIOS					395.000
302	TASAS ADMINISTR. EN MATERIA DE CONSTRUCC.Y VIVIENDA			1.864.095		
3021	DIRECCIÓN E INSPECCIÓN DE OBRAS				1.807.172	
30210	DIRECCIÓN E INSPECCIÓN DE OBRAS					1.807.172
3022	ACREDIT.LABORAT.ENSAYOS CONTROL CALIDAD EDIFICAC.				35	
30220	ACREDIT.LABORAT.ENSAYOS CONTROL CALIDAD EDIFICAC.					35
3023	VIVIENDA				48.000	
30230	VIVIENDA					48.000
3029	TASAS ADM.MATERIA CONSTR.Y VIVIENDA.TASAS EXTING.				8.888	
30290	TASAS ADM.MATERIA CONSTR.Y VIVIENDA.TASAS EXTING.					8.888
303	TASAS ADMIN.EN MATERIA DE TRANSPORTES Y TELECOMUN.			1.519.003		
3031	TRANSPORTES POR CARRETERA				1.509.003	
30310	TRANSPORTES POR CARRETERA					1.509.003
3032	RADIODIFUSIÓN SONORA				10.000	
30320	RADIODIFUSIÓN SONORA					10.000
304	TASAS ADMIN. EN MATERIA DE AGRICULTURA Y GANADERIA			1.844.402		
3041	ACTIVIDADES AGRICOLAS				777.559	
30410	ACTIVIDADES AGRICOLAS					777.559
3042	SERVICIOS VETERINARIOS				942.957	
30420	SERVICIOS VETERINARIOS					942.957
3043	INDUSTRIAS AGROALIMENTARIAS				17.134	
30430	INDUSTRIAS AGROALIMENTARIAS					17.134
3045	APROVECHAMIENTO DE PASTOS,HIERBAS Y RASTROJERAS				106.752	
30450	APROVECHAMIENTO DE PASTOS,HIERBAS Y RASTROJERAS					106.752





<i>Estado de Ingresos</i>						<i>Euros</i>
COD.	DESCRIPCION	Capítulo	Artículo	Concepto	Subconcepto	Partida
305	TASAS ADMINISTR. EN MATERIA MEDIOAMBIENTAL			10.411.150		
3051	MATERIA MEDIOAMBIENTAL				46.831	
30510	MATERIA MEDIOAMBIENTAL					46.831
3052	PROTECCION AMBIENTAL				237.078	
30520	PROTECCION AMBIENTAL					237.078
3053	ESPECIES PROTEGIDAS				20.692	
30530	ESPECIES PROTEGIDAS					20.692
3054	SERV.FORESTALES,VIAS PECUARIAS Y PROTEC.CIUDADANA				170.942	
30540	SERVICIOS FORESTALES Y VIAS PECUARIAS					160.942
30541	PROTECCION CIUDADANA					10.000
3056	CAZA				7.835.607	
30560	CAZA					7.835.607
3057	PESCA				2.100.000	
30570	PESCA					2.100.000
306	TASAS ADMINISTRATIVAS EN MATERIA DE SANIDAD			2.637.979		
3061	SERVICIOS SANITARIOS				436.221	
30610	SERVICIOS SANITARIOS					436.221
3062	CERTIF.RECONOC.TITULACIONES PROFESIONES SANITARIAS				200	
30620	CERTIF.RECONOC.TITULACIONES PROFESIONES SANITARIAS					200
3063	INSPEC.Y CONTROLES SANIT.ANIMALES Y SUS PRODUCTOS				2.112.688	
30630	INSPEC.Y CONTROLES SANIT.ANIMALES Y SUS PRODUCTOS					2.112.688
3064	EXAMEN TRIQUINOSC.ANIMALES NO SACRIF.EN MATADEROS				29.907	
30640	EXAMEN TRIQUINOSC.ANIMALES NO SACRIF.EN MATADEROS					29.907
3065	SERVICIOS FARMACEUTICOS				58.963	
30650	SERVICIOS FARMACEUTICOS					58.963
307	TASAS ADM.MATERIA EDUCAC.,CULTURA,JUVENTUD Y OTROS			3.228.702		
3071	ARCHIVOS Y BIBLIOTECAS				46.948	
30710	CULTURA					46.948



<i>Estado de Ingresos</i>						<i>Euros</i>
COD.	DESCRIPCION	Capítulo	Artículo	Concepto	Subconcepto	Partida
3072	TITULOS, CERTIF.E INFORMES ACADEM. Y PROFESIONALES				3.028.987	
30720	EDUCACION					2.728.987
30721	ECONOMIA Y EMPLEO					300.000
3073	EXPEDICION DE TITULOS EN MATERIA DE JUVENTUD				143.020	
30730	EXPEDICION DE TITULOS EN MATERIA DE JUVENTUD					143.020
3074	ACTIVIDADES ADMINISTRATIVAS EN MATERIA DE MUSEOS				604	
30740	ACTIVIDADES ADMINISTRATIVAS EN MATERIA DE MUSEOS					604
3075	PATRIMONIO HISTORICO				9.143	
30750	PATRIMONIO HISTORICO					9.143
308	TASAS ADMIN.EN MATERIA DE INDUSTRIA, ENERG.Y MINAS			3.139.078		
3081	INDUSTRIA Y ENERGIA				1.619.177	
30810	INDUSTRIA Y ENERGIA					1.619.177
3082	MINAS				911.525	
30820	MINAS					911.525
3083	METROLOGIA				12.226	
30830	METROLOGIA					12.226
3084	CERTIF.EFIC.ENERGET.VIVIENDAS Y EDIF.NUEVA CONSTR.				596.150	
30840	CERTIF.EFIC.ENERGET.VIVIENDAS Y EDIF.NUEVA CONSTR.					596.150
309	OTRAS TASAS ADMINISTRATIVAS			826.148		
3091	PRUEBAS SELECTIVAS E INF. COMPATIB. PERSONAL ADMON				303.024	
30910	PRUEBAS SELECTIVAS E INF. COMPATIB. PERSONAL ADMON					303.024
3092	ASOCIACIONES, FUNDACIONES Y COLEGIOS PROFESIONALES				311.675	
30920	ASOCIACIONES, FUNDACIONES Y COLEGIOS PROFESIONALES					311.675
3093	ESPECTACULOS Y ACTIVIDADES RECREATIVAS				74.949	
30930	ESPECTACULOS Y ACTIVIDADES RECREATIVAS					74.949
3094	JUEGO				136.500	
30940	JUEGO					136.500
<b>31</b>	<b>PRECIOS PUBLICOS</b>			<b>11.822.650</b>		



<i>Estado de Ingresos</i>				<i>Euros</i>		
<b>COD.</b>	<b>DESCRIPCION</b>	<b>Capítulo</b>	<b>Artículo</b>	<b>Concepto</b>	<b>Subconcepto</b>	<b>Partida</b>
311	VISITAS A MUSEOS			39.615		
3110	VISITAS A MUSEOS				39.615	
31100	VISITAS A MUSEOS					39.615
312	CENTROS DE CONTROL DE CALIDAD			177.700		
3120	CENTROS DE CONTROL DE CALIDAD				177.700	
31200	CENTROS DE CONTROL DE CALIDAD					177.700
313	CENTROS DE ENSEÑANZA DE REGIMEN ESPECIAL			7.529.142		
3130	CENTROS DE ENSEÑANZA DE REGIMEN ESPECIAL				7.529.142	
31300	CENTROS DE ENSEÑANZA DE REGIMEN ESPECIAL					7.529.142
315	LABORATORIO REGIONAL DE COMBUSTIBLES			43.511		
3150	LABORATORIO REGIONAL DE COMBUSTIBLES				43.511	
31500	LABORATORIO REGIONAL DE COMBUSTIBLES					43.511
316	PRODUCTOS CARTOGRAFICOS			1.535		
3160	PRODUCTOS CARTOGRAFICOS				1.535	
31600	PRODUCTOS CARTOGRAFICOS					1.535
319	OTROS			67.672		
3190	OTROS				67.672	
31900	OTROS					67.672
31C	INSTALACIONES JUVENILES			3.963.475		
31C0	INSTALACIONES JUVENILES				3.963.475	
31C00	INSTALACIONES JUVENILES					3.963.475
<b>32</b>	<b>OTROS INGRESOS PROCEDENTES DE PRESTACION SERVICIOS</b>		<b>2.836.183</b>			
320	CULTURA Y TURISMO			267.323		
3200	DE SERVICIOS CULTURALES				1.232	
32000	DE SERVICIOS CULTURALES					1.232
3201	DE SERVICIOS DEPORTIVOS				116.771	
32010	DE SERVICIOS DEPORTIVOS					116.771
3202	DE TIEMPO LIBRE				149.320	



<i>Estado de Ingresos</i>						<i>Euros</i>
COD.	DESCRIPCION	Capítulo	Artículo	Concepto	Subconcepto	Partida
32020	DE TIEMPO LIBRE					149.320
323	AGRICULTURA Y GANADERIA			500.000		
3231	DE CAPACITACION AGRARIA				500.000	
32310	DE CAPACITACION AGRARIA					500.000
325	SANIDAD			350.000		
3251	DE ASISTENCIA SANITARIA				350.000	
32510	DE ASISTENCIA SANITARIA					350.000
326	MEDIO AMBIENTE			50.000		
3261	VIAS PECUARIAS-OCUPACIONES				50.000	
32610	VIAS PECUARIAS-OCUPACIONES					50.000
327	EDUCACION			1.605.720		
3271	PROGRAMA TARDES EN EL COLE				100.500	
32710	PROGRAMA TARDES EN EL COLE					100.500
3272	PROGRAMA MADRUGADORES				1.395.220	
32720	PROGRAMA MADRUGADORES					1.395.220
3276	AULA MENTOR				110.000	
32760	AULA MENTOR					110.000
328	ECONOMIA Y EMPLEO			1.000		
3282	OFICINA ESPAÑOLA DE PATENTES Y MARCAS				1.000	
32820	OFICINA ESPAÑOLA DE PATENTES Y MARCAS					1.000
329	FAMILIA E IGUALDAD DE OPORTUNIDADES			62.140		
3291	DE SERVICIOS JUVENILES				62.140	
32910	DE SERVICIOS JUVENILES					62.140
<b>33</b>	<b>VENTA DE BIENES</b>		<b>449.000</b>			
330	VENTA DE PUBLICACIONES			74.000		
3302	OTRAS PUBLICACIONES				74.000	
33020	OTRAS PUBLICACIONES					74.000
334	VENTA DE PRODUCTOS AGROPECUARIOS			250.000		



<i>Estado de Ingresos</i>						<i>Euros</i>
COD.	DESCRIPCION	Capítulo	Artículo	Concepto	Subconcepto	Partida
3340	VENTA DE PRODUCTOS AGROPECUARIOS				250.000	
33400	VENTA DE PRODUCTOS AGROPECUARIOS					250.000
335	VENTA DE MATERIAL DE DESECHO			100.000		
3350	VENTA DE MATERIAL DE DESECHO				100.000	
33500	VENTA DE MATERIAL DE DESECHO					100.000
339	VENTA DE OTROS BIENES			25.000		
3390	VENTA DE OTROS BIENES				25.000	
33900	VENTA DE OTROS BIENES					25.000
<b>38</b>	<b>REINTEGROS DE OPERACIONES CORRIENTES</b>		<b>6.440.500</b>			
380	DE EJERCICIOS CERRADOS			4.628.000		
3801	DE SOBANTES DE GASTOS A JUSTIFICAR				101.000	
38010	DE SOBANTES DE GASTOS A JUSTIFICAR					101.000
3802	DE HABERES				707.000	
38020	DE HABERES					707.000
3803	DE SUBVENCIONES				2.500.000	
38030	DE SUBVENCIONES					2.500.000
3806	DE LA P.A.C.				100.000	
38060	DE LA P.A.C.					100.000
3809	OTROS REINTEGROS				1.220.000	
38090	OTROS REINTEGROS					1.220.000
381	DEL EJERCICIO CORRIENTE			1.812.500		
3811	DE SOBANTES GASTOS A JUSTIFICAR				252.500	
38110	DE SOBANTES GASTOS A JUSTIFICAR					252.500
3812	DE HABERES				959.500	
38120	DE HABERES					959.500
3813	DE SUBVENCIONES				50.500	
38130	DE SUBVENCIONES					50.500
3815	DE PENSIONES ASISTENCIALES				250.000	



<i>Estado de Ingresos</i>						<i>Euros</i>
COD.	DESCRIPCION	Capítulo	Artículo	Concepto	Subconcepto	Partida
38151	INGRESOS MINIMOS DE INSERCIÓN SOCIAL					250.000
3819	OTROS REINTEGROS				300.000	
38190	OTROS REINTEGROS					300.000
<b>39</b>	<b>OTROS INGRESOS</b>		<b>44.100.000</b>			
391	RECARGOS Y MULTAS			33.000.000		
3911	RECARGO DE APREMIO				4.500.000	
39110	RECARGO DE APREMIO					4.500.000
3912	INTERESES DE DEMORA				2.500.000	
39120	INTERESES DE DEMORA					2.500.000
3913	MULTAS Y SANCIONES				26.000.000	
39131	MULTAS Y OTRAS SANCIONES					21.756.510
39132	SANCIONES TRIBUTARIAS					4.243.490
399	INGRESOS DIVERSOS			11.100.000		
3991	RECURSOS EVENTUALES				10.000.000	
39910	RECURSOS EVENTUALES					10.000.000
3994	INCAUTACION DE GARANTIAS				900.000	
39940	GENERICAS					900.000
3999	OTROS				200.000	
39990	OTROS					200.000
<b>4</b>	<b>TRANSFERENCIAS CORRIENTES</b>	<b>2.044.836.938</b>				
<b>41</b>	<b>DE LA ADMINISTRACION DEL ESTADO</b>		<b>1.117.514.689</b>			
410	FONDOS DEL SISTEMA DE FINANCIACION CC.AA.			1.103.706.670		
4101	FONDOS DEL SISTEMA DE FINANCIACION CC.AA.				1.103.706.670	
41010	FONDO DE GARANTIA SERVICIOS PUBLICOS FUNDAMENTALES					815.400.000
41011	FONDO DE SUFICIENCIA GLOBAL					416.930.000
41013	APLAZAMIENTO DE LIQUIDACIONES NEGATIVAS					73.873.330-
41015	LIQUIDACION DEFINITIVA DEL SISTEMA DE FINANCIACION					54.750.000-
412	PARA FINES ESPECIFICOS			13.808.019		



<i>Estado de Ingresos</i>						<i>Euros</i>
COD.	DESCRIPCION	Capítulo	Artículo	Concepto	Subconcepto	Partida
4124	FOMENTO				2.975.940	
41243	AYUDAS AL ALQUILER DE VIVIENDAS PLAN 2013-2016					2.975.940
4127	EDUCACION				10.832.079	
41278	SUBVENCIONES AMPAS					19.649
4127Q	EVALUAC Y ACREDITAC COMPET. PROFESIONALES EN F.P.					562.936
4127S	PROGRAMAS DE CALIDAD EN F.P.					1.208.707
4127T	LOMCE IMPLANTACION FORMACION PROFESIONAL BASICA					8.164.160
4127U	LOMCE ELECCION NUEVOS ITINERARIOS EN 3º Y 4º ESO					876.627
<b>42</b>	<b>DE ORGANISMOS AUTONOMOS DEL ESTADO</b>		<b>2.050.589</b>			
423	PARA FINES ESPECIFICOS			2.050.589		
4230	CULTURA Y TURISMO				218.429	
42301	CONSEJO SUPERIOR DE DEPORTES					218.429
4232	HACIENDA				1.832.160	
42321	INSTITUTO NACIONAL DE ADMINISTRACIONES PÚBLICAS					1.832.160
<b>46</b>	<b>DE CORPORACIONES LOCALES</b>		<b>1.225.115</b>			
463	INTEGRACIÓN CENTROS EDUCATIVOS			1.225.115		
4630	INTEGRACIÓN CENTROS EDUCATIVOS				1.225.115	
46300	INTEGRACIÓN CENTROS EDUCATIVOS					1.225.115
<b>49</b>	<b>DEL EXTERIOR</b>		<b>924.046.545</b>			
491	FONDO EUROPEO DE DESARROLLO REGIONAL			202.476		
4915	P.O.C.T.E.P. 2007-2013				202.476	
49150	P.O.C.T.E.P. 2007-2013					202.476
494	FEAGA			923.844.069		
4941	APORTACIONES P.A.C.				923.844.069	
49410	APORTACIONES P.A.C.					923.844.069
<b>5</b>	<b>INGRESOS PATRIMONIALES</b>	<b>26.455.407</b>				
<b>51</b>	<b>INTERESES DE ANTICIPOS Y PRESTAMOS CONCEDIDOS</b>		<b>300.000</b>			
510	INTERESES DE ANTICIPOS Y PRESTAMOS CONCEDIDOS			300.000		



<i>Estado de Ingresos</i>						<i>Euros</i>
COD.	DESCRIPCION	Capítulo	Artículo	Concepto	Subconcepto	Partida
5100	INTERESES DE ANTICIPOS Y PRESTAMOS CONCEDIDOS				300.000	
51000	INTERESES DE ANTICIPOS Y PRESTAMOS CONCEDIDOS					300.000
<b>52</b>	<b>INTERESES DE DEPOSITOS</b>		<b>5.500.000</b>			
520	INTERESES DE CUENTAS BANCARIAS			5.500.000		
5200	INTERESES DE CUENTAS BANCARIAS				5.500.000	
52000	INTERESES CUENTAS BANCARIAS					5.500.000
<b>54</b>	<b>RENTAS DE BIENES INMUEBLES</b>		<b>650.000</b>			
540	ALQUILERES Y PRODUCTOS DE INMUEBLES			650.000		
5400	ALQUILERES Y PRODUCTOS DE INMUEBLES				650.000	
54000	ALQUILERES Y PRODUCTOS DE INMUEBLES					650.000
<b>55</b>	<b>PRODUCTOS DE CONCESIONES Y APROVECHAMIENTOS ESPEC.</b>		<b>6.415.407</b>			
550	DE CONCESIONES ADMINISTRATIVAS			3.225.407		
5501	DE ESTACIONES DE I.T.V.				2.925.407	
55010	DE ESTACIONES DE I.T.V.					2.925.407
5509	DE OTRAS CONCESIONES				300.000	
55090	DE OTRAS CONCESIONES					300.000
551	DE APROVECHAMIENTOS ESPECIALES			3.100.000		
5511	APROVECHAMIENTOS AGRICOLAS Y FORESTALES				3.100.000	
55110	APROVECHAMIENTOS AGRICOLAS Y FORESTALES					3.100.000
559	OTRAS CONCESIONES Y APROVECHAMIENTOS			90.000		
5590	OTRAS CONCESIONES Y APROVECHAMIENTOS				90.000	
55900	OTRAS CONCESIONES Y APROVECHAMIENTOS					90.000
<b>56</b>	<b>RESULTADO DE OPERACIONES FINANCIERAS</b>		<b>1.700.000</b>			
569	OTROS INGRESOS FINANCIEROS			1.700.000		
5690	OTROS INGRESOS FINANCIEROS				1.700.000	
56900	OTROS INGRESOS FINANCIEROS					1.700.000
<b>59</b>	<b>OTROS INGRESOS PATRIMONIALES</b>		<b>11.890.000</b>			
590	OTROS INGRESOS PATRIMONIALES			11.890.000		





<i>Estado de Ingresos</i>						<i>Euros</i>
COD.	DESCRIPCION	Capítulo	Artículo	Concepto	Subconcepto	Partida
5902	INTERESES VENTA DE VIVIENDA PUBLICA				11.890.000	
59020	INTERESES VENTA DE VIVIENDA PUBLICA					11.890.000
	<b>TOTAL OPERACIONES CORRIENTES</b>	<b>7.301.176.895</b>				
<b>6</b>	<b>ENAJENACION DE INVERSIONES REALES</b>	<b>141.325.600</b>				
<b>61</b>	<b>DE LAS DEMAS INVERSIONES REALES</b>		<b>137.345.600</b>			
612	VENTA DE EDIFICACIONES			137.345.600		
6120	VENTA DE EDIFICACIONES				137.345.600	
61200	VENTA DE EDIFICACIONES					137.345.600
<b>68</b>	<b>REINTEGROS POR OPERACIONES DE CAPITAL</b>		<b>3.980.000</b>			
680	DE EJERCICIOS CERRADOS			3.900.000		
6803	DE SUBVENCIONES				3.000.000	
68030	DE SUBVENCIONES					3.000.000
6805	DEL FONDO DE COOPERACION LOCAL				600.000	
68050	DEL FONDO DE COOPERACION LOCAL					600.000
6809	OTROS REINTEGROS				300.000	
68090	OTROS REINTEGROS					300.000
681	DE EJERCICIO CORRIENTE			80.000		
6813	DE SUBVENCIONES				80.000	
68130	DE SUBVENCIONES					80.000
<b>7</b>	<b>TRANSFERENCIAS CAPITAL</b>	<b>273.103.725</b>				
<b>71</b>	<b>DE LA ADMINISTRACION DEL ESTADO</b>		<b>86.727.035</b>			
712	PARA FINES ESPECIFICOS			77.329.855		
7123	AGRICULTURA Y GANADERIA				4.675.000	
71231	PLAN ESTADISTICO DEL M.A.P.A.					250.000
71235	MEJORA DE LA SANIDAD AGRARIA					2.750.000
71238	ASOCIACION DE DEFENSA SANITARIA					750.000
7123A	MEJORA DEL SECTOR APICOLA					450.000
7123E	FOMENTO ASOCIACIONISMO					250.000



<i>Estado de Ingresos</i>						<i>Euros</i>
COD.	DESCRIPCION	Capítulo	Artículo	Concepto	Subconcepto	Partida
7123W	PREVENCION DE PLAGAS					225.000
7124	FOMENTO				9.183.385	
71242	ACTUACIONES DE VIVIENDA					6.527.292
71248	FOMENTO PARQUE PUBL.VIV.ALQUILER PLAN 2013-2016					277.974
71249	FOMENTO REHABILITACION EDIFICATORIA PLAN 2013-2016					550.602
7124A	ARI PLAN 2013-2016					1.737.337
7124B	IMPLANT.INFORME EVALUACION EDIFICIOS PLAN 2013-16					90.180
7126	MEDIO AMBIENTE				2.712.280	
7126H	PREVENCION Y LUCHA CONTRA PLAGAS					588.000
7126W	T.F. ACTUACIONES FEADER 2014-2020					2.124.280
7128	ECONOMÍA Y EMPLEO				14.787.001	
71281	FOMENTO DEL EMPLEO					14.787.001
712A	AGRICULTURA Y GANADERÍA				45.360.965	
712A7	MEJORA DEL SECTOR FRUTOS DE CASCARA Y ALGARROBAS					30.000
712AD	OTROS PLANES GANADEROS					100.000
712AJ	SELECCIÓN Y DIFUSIÓN MEJORA GANADERA					515.000
712AK	MEJORA CALIDAD Y TRAZABILIDAD SECTORES GANADEROS					630.000
712AL	TF.ACTUACIONES FONDO EUROPEO DE PESCA					379.234
712AM	TF.ACTUACIONES FEADER					37.334.705
712AN	PRÉSTAMOS EXPLOTACIONES GANADERAS					460.000
712AP	PLAN NACIONAL INTEGRAL DE SUBPRODUCTOS					592.000
712AR	AYUDAS AL SECTOR DEL LÚPULO					115.000
712AW	T.F.ACTUACIONES FEADER 2014-2020					5.205.026
712C	ECONOMIA Y EMPLEO				611.224	
712C1	AYUDAS TRABAJO AUTONOMO,COOPERAT.Y SOC.LABORALES					611.224
713	FONDO COMPENSACION INTERTERRITORIAL			9.397.180		
7130	FONDO COMPENSACIÓN INTERTERRITORIAL				9.397.180	
71300	FONDO COMPENSACIÓN INTERTERRITORIAL					9.397.180




<i>Estado de Ingresos</i>						<i>Euros</i>
COD.	DESCRIPCION	Capítulo	Artículo	Concepto	Subconcepto	Partida
<b>74</b>	<b>DE EMPRESAS PUBLICAS Y OTROS ENTES PUBLICOS</b>		<b>716.250</b>			
741	PARA FINES ESPECIFICOS			716.250		
7418	ECONOMIA Y EMPLEO				716.250	
74181	INSTITUTO PARA DIVERSIFICACION Y AHORRO DE ENERGIA					716.250
<b>76</b>	<b>DE CORPORACIONES LOCALES</b>		<b>2.317.450</b>			
762	CONVENIOS			2.317.450		
7624	FOMENTO				2.297.450	
76241	INFRAESTRUCTURAS					2.297.450
7626	MEDIO AMBIENTE				20.000	
76260	ABASTECIMIENTO DE AGUA					20.000
<b>79</b>	<b>DEL EXTERIOR</b>		<b>183.342.990</b>			
791	FONDO EUROPEO DE DESARROLLO REGIONAL			18.980.814		
7914	PROGRAMA OPERATIVO FEDER 2007-2013				10.225.354	
79140	PROGRAMA OPERATIVO FEDER 2007-2013					10.225.354
7915	P.O.C.T.E.P.				181.925	
79150	P.O.C.T.E.P. 2007-2013					181.925
7918	PROGRAMA OPERATIVO FEDER 2014-2020				8.573.535	
79180	PROGRAMA OPERATIVO FEDER 2014-2020					8.573.535
792	FONDO SOCIAL EUROPEO			6.183.925		
7924	PROGRAMA OPERATIVO FSE 2007-2013				2.395.606	
79240	PROGRAMA OPERATIVO FSE 2007-2013					2.395.606
7925	PROGRAMA OPERATIVO FSE 2014-2020				920.897	
79250	PROGRAMA OPERATIVO FSE 2014-2020					920.897
7926	PROGRAMA OPERATIVO EMPLEO JUVENIL 2014-2020				2.867.422	
79260	PROGRAMA OPERATIVO EMPLEO JUVENIL 2014-2020					2.867.422
796	FONDO DE COHESION			210.892		
7964	FONDO DE COHESIÓN 2007-2013				210.892	
79640	FONDO DE COHESIÓN 2007-2013					210.892



<i>Estado de Ingresos</i>						<i>Euros</i>
COD.	DESCRIPCION	Capítulo	Artículo	Concepto	Subconcepto	Partida
798	CONVENIOS Y PROGRAMAS			344.689		
798C	RESEARCHERS NIGHT: LA NOCHE DE LOS INVESTIGADORES				7.150	
798C0	RESEARCHERS NIGHT: LA NOCHE DE LOS INVESTIGADORES					7.150
798D	PROYECTO ESMARK EUROPEAN SCENE MARKET				1.500	
798D0	PROYECTO ESMARK EUROPEAN SCENE MARKET					1.500
798F	PLAN EUROJOVEN				336.039	
798F0	PLAN EUROJOVEN					336.039
79D	FEAGA			5.925.000		
79D1	FEAGA				5.925.000	
79D10	FEAGA					5.925.000
79E	FEADER			150.511.078		
79E1	FEADER				94.705.798	
79E10	FEADER					94.705.798
79E2	FEADER 2014-2020				55.805.280	
79E20	FEADER 2014-2020					55.805.280
79F	FONDO EUROPEO DE PESCA			1.186.592		
79F0	PROGRAMA OPERATIVO FEP 2007-2013				1.186.592	
79F00	PROGRAMA OPERATIVO FEP 2007-2013					1.186.592
	<b>TOTAL OPERACIONES DE CAPITAL</b>	<b>414.429.325</b>				
	<b>TOTAL OPERACIONES NO FINANCIERAS</b>	<b>7.715.606.220</b>				
<b>8</b>	<b>ACTIVOS FINANCIEROS</b>	<b>821.183</b>				
<b>82</b>	<b>REINTEGROS DE PRESTAMOS CONCEDIDOS AL SECTOR PUBL.</b>		<b>251.149</b>			
821	A LARGO PLAZO			251.149		
8210	PRESTAMO UNIVERSIDAD SALAMANCA				231.149	
82100	PRESTAMO UNIVERSIDAD SALAMANCA					231.149
8214	POR SUBROGACION DE CREDITOS I.P.P.V.				20.000	
82140	POR SUBROGACION DE CREDITOS I.P.P.V.					20.000
<b>83</b>	<b>REINTEGROS DE PRESTAMOS CONC.FUERA SECTOR PUBLICO</b>		<b>570.034</b>			



<i>Estado de Ingresos</i>						<i>Euros</i>
<b>COD.</b>	<b>DESCRIPCION</b>	<b>Capítulo</b>	<b>Artículo</b>	<b>Concepto</b>	<b>Subconcepto</b>	<b>Partida</b>
830	A CORTO PLAZO			237.000		
8301	DE ANTICIPOS AL PERSONAL				237.000	
83010	DE ANTICIPOS AL PERSONAL					237.000
831	A LARGO PLAZO			333.034		
8311	DE ANTICIPOS AL PERSONAL				333.034	
83110	DE ANTICIPOS AL PERSONAL					333.034
<b>9</b>	<b>PASIVOS FINANCIEROS</b>	<b>1.261.467.221</b>				
<b>90</b>	<b>EMISION DE DEUDA</b>		<b>1.261.467.221</b>			
901	A LARGO PLAZO			1.261.467.221		
9010	A LARGO PLAZO				1.261.467.221	
90100	A LARGO PLAZO					1.261.467.221
	<b>TOTAL OPERACIONES FINANCIERAS</b>	<b>1.262.288.404</b>				
	<b>TOTAL GENERAL</b>	<b>8.977.894.624</b>				



2

## BENEFICIOS FISCALES

*(miles de euros)*

<b>Concepto</b>	<b>Beneficios fiscales en normativa autonómica</b>	<b>Beneficios fiscales en normativa estatal</b>	<b>Total Beneficios Fiscales</b>
Impuesto sobre la Renta de las Personas Físicas	43.099,28	832.740,00	875.839,28
Impuesto sobre Patrimonio	30,00	92.100,00	92.130,00
Impuesto sobre Sucesiones y Donaciones	177.253,26	94.270,00	271.523,26
<b>Total Impuestos Directos</b>	<b>220.382,54</b>	<b>1.019.110,00</b>	<b>1.239.492,54</b>
I. sobre Transmis. Patrimon. y Actos Jurídicos Doc.	13.408,28	70.190,00	83.598,28
Impuesto sobre el Valor Añadido		1.126.850,00	1.126.850,00
Impuesto sobre el Alcohol y Bebidas Derivadas		3.890,00	3.890,00
Impuesto sobre Hidrocarburos		87.200,00	87.200,00
<b>Total Impuestos Indirectos</b>	<b>13.408,28</b>	<b>1.288.130,00</b>	<b>1.301.538,28</b>
Tasas y precios públicos	2.500,00	0,00	2.500,00
Tributos sobre el Juego	3.818,16	0,00	3.818,16
<b>Total Beneficios Fiscales</b>	<b>240.108,98</b>	<b>2.307.240,00</b>	<b>2.547.348,98</b>



3

## PRESUPUESTO DE GASTOS

3.1

### DISTRIBUCIÓN ECONÓMICA Y ORGÁNICA

<b>1.- Distribución económica y orgánica</b>						
<b>SECCIONES</b>		<b>CAPÍTULOS</b>	<b>1</b>	<b>2</b>	<b>3</b>	<b>4</b>
01	DE LA PRESIDENCIA		13.964.014	6.747.763		12.593.853
02	HACIENDA		81.437.586	17.827.591	70.000	8.427.795
03	AGRICULTURA Y GANADERÍA		102.609.160	8.865.282		5.239.598
04	FOMENTO Y MEDIO AMBIENTE		132.377.498	14.276.586		31.217.712
05	SANIDAD		65.895.722	16.941.407		2.921.622.447
07	EDUCACIÓN		1.084.935.619	129.708.433		573.894.104
08	ECONOMÍA Y EMPLEO		35.196.783	4.623.068		67.110.924
09	FAMILIA E IGUALDAD DE OPORTUNIDADES		12.560.793	5.208.230		477.839.852
10	CULTURA Y TURISMO		44.232.907	10.047.681		936.999
20	CORTES DE CASTILLA Y LEÓN		15.886.613	6.118.689		4.873.565
21	DEUDA PÚBLICA			36.865	380.320.446	
31	POLÍTICA AGRARIA COMÚN					923.844.069
<b>TOTAL</b>			<b>1.589.096.695</b>	<b>220.401.595</b>	<b>380.390.446</b>	<b>5.027.600.918</b>



<i>Euros</i>									
	TOT. OP. CORRIENTES	6	7	TOT. OP. CAPITAL	TOT. OP. NO FINANCIERAS	8	9	TOT. OP. FINANCIERAS	TOTAL
01	33.305.630	3.768.224	66.462.190	70.230.414	103.536.044	3.000		3.000	103.539.044
02	107.762.972	15.868.416	740.775	16.609.191	124.372.163	79.960		79.960	124.452.123
03	116.714.040	38.590.956	234.390.836	272.981.792	389.695.832	7.241.782		7.241.782	396.937.614
04	177.871.796	139.646.366	84.028.194	223.674.560	401.546.356	391.560	74.775.265	75.166.825	476.713.181
05	3.004.459.576	4.145.417	95.164.961	99.310.378	3.103.769.954	22.950		22.950	3.103.792.904
07	1.788.538.156	24.864.272	25.817.132	50.681.404	1.839.219.560	97.564		97.564	1.839.317.124
08	106.930.775	5.907.763	172.309.051	178.216.814	285.147.589	18.000		18.000	285.165.589
09	495.608.875	1.554.774	9.994.385	11.549.159	507.158.034	6.000		6.000	507.164.034
10	55.217.587	16.091.656	39.192.369	55.284.025	110.501.612	27.000		27.000	110.528.612
20	26.878.867	461.507		461.507	27.340.374	64.000		64.000	27.404.374
21	380.357.311				380.357.311		698.678.645	698.678.645	1.079.035.956
31	923.844.069				923.844.069				923.844.069
	<b>7.217.489.654</b>	<b>250.899.351</b>	<b>728.099.893</b>	<b>978.999.244</b>	<b>8.196.488.898</b>	<b>7.951.816</b>	<b>773.453.910</b>	<b>781.405.726</b>	<b>8.977.894.624</b>





3.2

DETALLE ECONÓMICO Y ORGÁNICO

<b>2.- Detalle económico y orgánico</b>					
SUBCONCEPTOS	SECCIONES	DE LA PRESIDENCIA 01	HACIENDA 02	AGRIC.Y G. 03	FOMENTO M. AMBIENTE 04
<b>1 GASTOS DE PERSONAL</b>		<b>13.964.014</b>	<b>81.437.586</b>	<b>102.609.160</b>	<b>132.377.498</b>
<b>10 ALTOS CARGOS</b>		<b>654.005</b>	<b>1.142.395</b>	<b>375.791</b>	<b>541.649</b>
<b>100 RETRIBUCIONES BÁSICAS</b>		<b>256.311</b>	<b>364.263</b>	<b>123.551</b>	<b>182.234</b>
10000 RETRIBUCIONES BÁSICAS		256.311	364.263	123.551	182.234
<b>101 OTRAS REMUNERACIONES</b>		<b>397.694</b>	<b>778.132</b>	<b>252.240</b>	<b>359.415</b>
10100 OTRAS REMUNERACIONES		397.694	778.132	252.240	359.415
<b>11 PERSONAL EVENTUAL</b>		<b>659.832</b>			
<b>110 RETRIBUCIONES BÁSICAS</b>		<b>340.958</b>			
11000 RETRIBUCIONES BÁSICAS		340.958			
<b>111 OTRAS REMUNERACIONES</b>		<b>318.874</b>			
11100 OTRAS REMUNERACIONES		318.874			
<b>12 FUNCIONARIOS</b>		<b>6.806.651</b>	<b>43.643.610</b>	<b>59.227.347</b>	<b>54.708.950</b>
<b>120 RETRIBUCIONES BÁSICAS</b>		<b>3.694.715</b>	<b>24.753.576</b>	<b>36.450.403</b>	<b>33.167.653</b>
12000 RETRIBUCIONES BÁSICAS		3.694.715	24.753.576	36.450.403	33.167.653
<b>121 RETRIBUCIONES COMPLEMENTARIAS</b>		<b>3.111.936</b>	<b>18.890.034</b>	<b>22.776.944</b>	<b>21.541.297</b>
12100 RETRIBUCIONES COMPLEMENTARIAS		3.111.936	18.890.034	22.776.944	21.541.297
12130 COMPLEMENTO DE CARRERA PROFESIONAL LEY 2/2007					
<b>13 LABORAL FIJO</b>		<b>1.740.096</b>	<b>10.455.036</b>	<b>15.117.360</b>	<b>38.787.491</b>
<b>130 RETRIBUCIONES BÁSICAS</b>		<b>1.330.213</b>	<b>7.598.331</b>	<b>12.154.363</b>	<b>29.568.750</b>
13000 RETRIBUCIONES BÁSICAS		1.330.213	7.598.331	12.154.363	23.785.750
13010 RETRIBUC. BÁSICAS PERSONAL LABORAL FIJO DISCONTINUO					5.783.000
<b>131 OTRAS REMUNERACIONES</b>		<b>409.883</b>	<b>2.856.705</b>	<b>2.962.997</b>	<b>9.218.741</b>
13100 OTRAS REMUNERACIONES		409.883	2.856.705	2.932.312	6.587.639
13101 COMPLEMENTO ATENCIÓN CONTINUADA				30.685	401.102
13110 OTRAS REMUNERAC. PERSONAL LABORAL FIJO DISCONTINUO					1.750.000
13111 COMPLEM. ATENCIÓN CONTINUADA PERS. FIJO DISCONTINUO					480.000
<b>14 LABORAL EVENTUAL</b>		<b>432.617</b>	<b>2.013.525</b>	<b>107.026</b>	<b>1.044.651</b>
<b>140 RETRIBUCIONES BÁSICAS</b>		<b>323.106</b>	<b>1.523.670</b>	<b>86.061</b>	<b>794.480</b>
14000 RETRIBUCIONES BÁSICAS		323.106	1.523.670	86.061	794.480
<b>141 OTRAS REMUNERACIONES</b>		<b>109.511</b>	<b>489.855</b>	<b>20.965</b>	<b>250.171</b>
14100 OTRAS REMUNERACIONES		109.511	489.855	20.965	245.671
14101 COMPLEMENTO ATENCIÓN CONTINUADA					4.500
<b>16 INCENTIVOS AL RENDIMIENTO</b>		<b>972.228</b>	<b>5.198.235</b>	<b>7.595.006</b>	<b>9.956.555</b>
<b>160 PRODUCTIVIDAD</b>		<b>887.908</b>	<b>5.091.880</b>	<b>7.572.404</b>	<b>6.720.779</b>
16000 PRODUCTIVIDAD		887.908	5.091.880	7.572.404	6.720.779
<b>161 GRATIFICACIONES</b>		<b>84.320</b>	<b>106.355</b>	<b>22.602</b>	<b>3.235.776</b>
16100 GRATIFICACIONES		84.320	106.355	22.602	3.235.776
<b>17 CUOTAS Y PRESTACIONES A CARGO DE LA COMUNIDAD</b>		<b>2.586.585</b>	<b>13.406.647</b>	<b>20.132.627</b>	<b>26.663.202</b>
<b>170 SEGURIDAD SOCIAL PERSONAL LABORAL</b>		<b>677.819</b>	<b>3.848.382</b>	<b>4.721.932</b>	<b>12.306.966</b>
17000 SEGURIDAD SOCIAL PERSONAL LABORAL		677.819	3.848.382	4.721.932	12.306.966
<b>171 SEGURIDAD SOCIAL PERSONAL NO LABORAL</b>		<b>1.908.766</b>	<b>9.548.565</b>	<b>15.410.695</b>	<b>14.356.236</b>
17100 SEGURIDAD SOCIAL PERSONAL NO LABORAL		1.908.766	9.548.565	15.410.695	14.356.236
<b>177 OTRAS CUOTAS</b>			<b>9.700</b>		
17700 OTRAS CUOTAS			9.700		
<b>18 OTROS GASTOS SOCIALES A CARGO DE LA COMUNIDAD</b>		<b>112.000</b>	<b>5.578.138</b>	<b>54.003</b>	<b>675.000</b>
<b>180 FORMACIÓN Y PERFECCIONAMIENTO DEL PERSONAL</b>		<b>34.000</b>	<b>1.273.549</b>	<b>27.503</b>	<b>200.000</b>
18000 FORMACIÓN Y PERFECCIONAMIENTO DEL PERSONAL		34.000	1.273.549	27.503	200.000
<b>182 TRANSPORTE DE PERSONAL</b>				<b>24.000</b>	
18200 TRANSPORTE DE PERSONAL				24.000	



<i>Euros</i>								
	SANIDAD	EDUCACIÓN	ECONOMÍA Y EMPLEO	FAMILIA E IGUALDAD	CULTURA Y TURISMO	CORTES DE C. Y L.	DEUDA PÚBL.	P.A.C.
	05	07	08	09	10	20	21	31
<b>1</b>	<b>65.895.722</b>	<b>1.084.935.619</b>	<b>35.196.783</b>	<b>12.560.793</b>	<b>44.232.907</b>	<b>15.886.613</b>		
<b>10</b>	<b>195.751</b>	<b>430.290</b>	<b>499.700</b>	<b>195.800</b>	<b>375.753</b>	<b>2.165.833</b>		
<b>100</b>	<b>62.602</b>	<b>142.452</b>	<b>163.395</b>	<b>62.651</b>	<b>123.513</b>	<b>900.881</b>		
10000	62.602	142.452	163.395	62.651	123.513	900.881		
<b>101</b>	<b>133.149</b>	<b>287.838</b>	<b>336.305</b>	<b>133.149</b>	<b>252.240</b>	<b>1.264.952</b>		
10100	133.149	287.838	336.305	133.149	252.240	1.264.952		
<b>11</b>						<b>1.698.586</b>		
<b>110</b>						<b>677.438</b>		
11000						677.438		
<b>111</b>						<b>1.021.148</b>		
11100						1.021.148		
<b>12</b>	<b>41.238.477</b>	<b>920.809.097</b>	<b>21.367.829</b>	<b>3.788.690</b>	<b>16.572.001</b>	<b>7.802.400</b>		
<b>120</b>	<b>25.621.266</b>	<b>506.782.269</b>	<b>12.602.768</b>	<b>2.201.659</b>	<b>10.076.599</b>	<b>3.457.757</b>		
12000	25.621.266	506.782.269	12.602.768	2.201.659	10.076.599	3.457.757		
<b>121</b>	<b>15.617.211</b>	<b>414.026.828</b>	<b>8.765.061</b>	<b>1.587.031</b>	<b>6.495.402</b>	<b>4.344.643</b>		
12100	15.597.211	414.026.828	8.765.061	1.587.031	6.495.402	4.344.643		
12130	20.000							
<b>13</b>	<b>4.418.754</b>	<b>74.596.071</b>	<b>3.833.443</b>	<b>5.075.833</b>	<b>15.651.933</b>	<b>955.617</b>		
<b>130</b>	<b>3.613.603</b>	<b>58.744.023</b>	<b>3.067.375</b>	<b>4.146.697</b>	<b>12.094.401</b>	<b>588.089</b>		
13000	3.602.077	58.744.023	3.067.375	4.070.697	12.094.401	588.089		
13010	11.526			76.000				
<b>131</b>	<b>805.151</b>	<b>15.852.048</b>	<b>766.068</b>	<b>929.136</b>	<b>3.557.532</b>	<b>367.528</b>		
13100	802.928	15.852.048	766.068	878.193	3.004.168	367.528		
13101				18.943	553.364			
13110	2.223			16.000				
13111				16.000				
<b>14</b>	<b>212.026</b>	<b>2.984.425</b>	<b>334.967</b>	<b>440.743</b>	<b>490.823</b>			
<b>140</b>	<b>155.614</b>	<b>2.360.265</b>	<b>251.842</b>	<b>354.009</b>	<b>404.950</b>			
14000	155.614	2.360.265	251.842	354.009	404.950			
<b>141</b>	<b>56.412</b>	<b>624.160</b>	<b>83.125</b>	<b>86.734</b>	<b>85.873</b>			
14100	56.412	624.160	83.125	78.734	85.873			
14101				8.000				
<b>16</b>	<b>7.088.092</b>	<b>12.190.592</b>	<b>2.558.081</b>	<b>476.954</b>	<b>2.084.691</b>	<b>356.008</b>		
<b>160</b>	<b>6.933.092</b>	<b>10.768.922</b>	<b>2.488.081</b>	<b>434.954</b>	<b>1.988.166</b>	<b>320.348</b>		
16000	6.933.092	10.768.922	2.488.081	434.954	1.988.166	320.348		
<b>161</b>	<b>155.000</b>	<b>1.421.670</b>	<b>70.000</b>	<b>42.000</b>	<b>96.525</b>	<b>35.660</b>		
16100	155.000	1.421.670	70.000	42.000	96.525	35.660		
<b>17</b>	<b>12.659.548</b>	<b>73.346.731</b>	<b>6.536.763</b>	<b>2.576.773</b>	<b>9.015.323</b>	<b>2.645.216</b>		
<b>170</b>	<b>1.444.609</b>	<b>22.483.540</b>	<b>1.287.063</b>	<b>1.635.607</b>	<b>4.982.758</b>	<b>356.124</b>		
17000	1.444.609	22.483.540	1.287.063	1.635.607	4.982.758	356.124		
<b>171</b>	<b>11.210.939</b>	<b>50.861.191</b>	<b>5.249.700</b>	<b>941.166</b>	<b>4.028.565</b>	<b>2.289.092</b>		
17100	11.210.939	50.861.191	5.249.700	941.166	4.028.565	2.289.092		
<b>177</b>	<b>4.000</b>	<b>2.000</b>			<b>4.000</b>			
17700	4.000	2.000			4.000			
<b>18</b>	<b>83.074</b>	<b>578.413</b>	<b>66.000</b>	<b>6.000</b>	<b>42.383</b>	<b>262.953</b>		
<b>180</b>	<b>80.000</b>	<b>178.604</b>	<b>50.000</b>	<b>2.000</b>	<b>33.659</b>	<b>51.200</b>		
18000	80.000	178.604	50.000	2.000	33.659	51.200		
<b>182</b>								
18200								



## 2.- Detalle económico y orgánico

2.- Detalle económico y orgánico				
<b>SUBCONCEPTOS</b>				
<b>1</b>	<b>GASTOS DE PERSONAL</b>			
<b>10</b>	<b>ALTOS CARGOS</b>			
<b>100</b>	<b>RETRIBUCIONES BÁSICAS</b>			
10000	RETRIBUCIONES BÁSICAS			
<b>101</b>	<b>OTRAS REMUNERACIONES</b>			
10100	OTRAS REMUNERACIONES			
<b>11</b>	<b>PERSONAL EVENTUAL</b>			
<b>110</b>	<b>RETRIBUCIONES BÁSICAS</b>			
11000	RETRIBUCIONES BÁSICAS			
<b>111</b>	<b>OTRAS REMUNERACIONES</b>			
11100	OTRAS REMUNERACIONES			
<b>12</b>	<b>FUNCIONARIOS</b>			
<b>120</b>	<b>RETRIBUCIONES BÁSICAS</b>			
12000	RETRIBUCIONES BÁSICAS			
<b>121</b>	<b>RETRIBUCIONES COMPLEMENTARIAS</b>			
12100	RETRIBUCIONES COMPLEMENTARIAS			
12130	COMPLEMENTO DE CARRERA PROFESIONAL LEY 2/2007			
<b>13</b>	<b>LABORAL FIJO</b>			
<b>130</b>	<b>RETRIBUCIONES BÁSICAS</b>			
13000	RETRIBUCIONES BÁSICAS			
13010	RETRIBUC.BÁSICAS PERSONAL LABORAL FIJO DISCONTINUO			
<b>131</b>	<b>OTRAS REMUNERACIONES</b>			
13100	OTRAS REMUNERACIONES			
13101	COMPLEMENTO ATENCIÓN CONTINUADA			
13110	OTRAS REMUNERAC.PERSONAL LABORAL FIJO DISCONTINUO			
13111	COMPLEM.ATENCIÓN CONTINUADA PERS. FIJO DISCONTINUO			
<b>14</b>	<b>LABORAL EVENTUAL</b>			
<b>140</b>	<b>RETRIBUCIONES BÁSICAS</b>			
14000	RETRIBUCIONES BÁSICAS			
<b>141</b>	<b>OTRAS REMUNERACIONES</b>			
14100	OTRAS REMUNERACIONES			
14101	COMPLEMENTO ATENCIÓN CONTINUADA			
<b>16</b>	<b>INCENTIVOS AL RENDIMIENTO</b>			
<b>160</b>	<b>PRODUCTIVIDAD</b>			
16000	PRODUCTIVIDAD			
<b>161</b>	<b>GRATIFICACIONES</b>			
16100	GRATIFICACIONES			
<b>17</b>	<b>CUOTAS Y PRESTACIONES A CARGO DE LA COMUNIDAD</b>			
<b>170</b>	<b>SEGURIDAD SOCIAL PERSONAL LABORAL</b>			
17000	SEGURIDAD SOCIAL PERSONAL LABORAL			
<b>171</b>	<b>SEGURIDAD SOCIAL PERSONAL NO LABORAL</b>			
17100	SEGURIDAD SOCIAL PERSONAL NO LABORAL			
<b>177</b>	<b>OTRAS CUOTAS</b>			
17700	OTRAS CUOTAS			
<b>18</b>	<b>OTROS GASTOS SOCIALES A CARGO DE LA COMUNIDAD</b>			
<b>180</b>	<b>FORMACIÓN Y PERFECCIONAMIENTO DEL PERSONAL</b>			
18000	FORMACIÓN Y PERFECCIONAMIENTO DEL PERSONAL			
<b>182</b>	<b>TRANSPORTE DE PERSONAL</b>			
18200	TRANSPORTE DE PERSONAL			



								<i>Euros</i>
								<b>TOTAL</b>
<b>1</b>								<b>1.589.096.695</b>
<b>10</b>								<b>6.576.967</b>
<b>100</b>								<b>2.381.853</b>
10000								2.381.853
<b>101</b>								<b>4.195.114</b>
10100								4.195.114
<b>11</b>								<b>2.358.418</b>
<b>110</b>								<b>1.018.396</b>
11000								1.018.396
<b>111</b>								<b>1.340.022</b>
11100								1.340.022
<b>12</b>								<b>1.175.965.052</b>
<b>120</b>								<b>658.808.665</b>
12000								658.808.665
<b>121</b>								<b>517.156.387</b>
12100								517.136.387
12130								20.000
<b>13</b>								<b>170.631.634</b>
<b>130</b>								<b>132.905.845</b>
13000								127.035.319
13010								5.870.526
<b>131</b>								<b>37.725.789</b>
13100								34.457.472
13101								1.004.094
13110								1.768.223
13111								496.000
<b>14</b>								<b>8.060.803</b>
<b>140</b>								<b>6.253.997</b>
14000								6.253.997
<b>141</b>								<b>1.806.806</b>
14100								1.794.306
14101								12.500
<b>16</b>								<b>48.476.442</b>
<b>160</b>								<b>43.206.534</b>
16000								43.206.534
<b>161</b>								<b>5.269.908</b>
16100								5.269.908
<b>17</b>								<b>169.569.415</b>
<b>170</b>								<b>53.744.800</b>
17000								53.744.800
<b>171</b>								<b>115.804.915</b>
17100								115.804.915
<b>177</b>								<b>19.700</b>
17700								19.700
<b>18</b>								<b>7.457.964</b>
<b>180</b>								<b>1.930.515</b>
18000								1.930.515
<b>182</b>								<b>24.000</b>
18200								24.000



## 2.- Detalle económico y orgánico

SUBCONCEPTOS	SECCIONES	DE LA PRESIDENCIA 01	HACIENDA 02	AGRIC.Y G. 03	FOMENTO M. AMBIENTE 04
<b>185 SEGUROS</b>		<b>33.000</b>	<b>1.414.877</b>	<b>2.500</b>	<b>455.000</b>
18500 SEGUROS		33.000	1.414.877	2.500	455.000
<b>186 PREVENCIÓN RIESGOS LABORALES PERSONAL</b>			<b>2.788.712</b>		
18600 PREVENCIÓN RIESGOS LABORALES PERSONAL			2.788.712		
<b>189 OTROS GASTOS SOCIALES</b>		<b>45.000</b>	<b>101.000</b>		<b>20.000</b>
18900 OTROS GASTOS SOCIALES		45.000	101.000		20.000
<b>2 GASTOS CORRIENTES EN BIENES Y SERVICIOS</b>		<b>6.747.763</b>	<b>17.827.591</b>	<b>8.865.282</b>	<b>14.276.586</b>
<b>20 ARRENDAMIENTOS Y CÁNONES</b>		<b>82.400</b>	<b>2.116.894</b>	<b>806.506</b>	<b>300.781</b>
<b>202 ARRENDAMIENTOS DE EDIFICIOS Y OTRAS CONSTRUCCIONES</b>		<b>47.400</b>	<b>2.113.394</b>	<b>803.244</b>	<b>290.570</b>
20200 ARRENDAMIENTOS DE EDIFICIOS Y OTRAS CONSTRUCCIONES		47.400	2.113.394	803.244	290.570
<b>203 ARRENDAMIENTOS MAQUINARIA,INSTALACIONES Y UTILLAJE</b>					
20300 ARRENDAMIENTOS MAQUINARIA,INSTALACIONES Y UTILLAJE					
<b>204 ARRENDAMIENTOS DE MATERIAL DE TRANSPORTE</b>					
20400 ARRENDAMIENTOS DE MATERIAL DE TRANSPORTE					
<b>205 ARRENDAMIENTOS DE MOBILIARIO Y ENSERES</b>					
20500 ARRENDAMIENTOS DE MOBILIARIO Y ENSERES					
<b>206 ARRENDAMIENTOS EQUIPOS PARA PROCESOS INFORMACIÓN</b>			<b>3.500</b>		
20600 ARRENDAMIENTOS EQUIPOS PARA PROCESOS INFORMACIÓN			3.500		
<b>208 ARRENDAMIENTOS DE OTRO INMOVILIZADO MATERIAL</b>					
20800 ARRENDAMIENTOS DE OTRO INMOVILIZADO MATERIAL					
<b>209 CÁNONES</b>				<b>3.262</b>	<b>10.211</b>
20900 CÁNONES				3.262	10.211
<b>20A CUOTAS PARA EL USO DE INFRAESTRUCT.Y EQUIPAMIENTOS</b>		<b>35.000</b>			
20A00 CUOTAS PARA EL USO DE INFRAESTRUCT.Y EQUIPAMIENTOS		35.000			
<b>21 REPARACIONES, MANTENIMIENTO Y CONSERVACIÓN</b>		<b>267.000</b>	<b>1.593.467</b>	<b>843.856</b>	<b>1.219.498</b>
<b>210 INFRAESTRUCTURA Y BIENES NATURALES</b>					
21000 INFRAESTRUCTURA					
21001 BIENES NATURALES					
<b>212 EDIFICIOS Y OTRAS CONSTRUCCIONES</b>		<b>73.000</b>	<b>353.129</b>	<b>107.932</b>	<b>113.602</b>
21200 EDIFICIOS Y OTRAS CONSTRUCCIONES		73.000	353.129	107.932	113.602
<b>213 MAQUINARIA, INSTALACIONES Y UTILLAJE</b>		<b>80.000</b>	<b>380.552</b>	<b>254.977</b>	<b>220.712</b>
21300 MAQUINARIA, INSTALACIONES Y UTILLAJE		80.000	380.552	254.977	220.712
<b>214 ELEMENTOS DE TRANSPORTE</b>		<b>40.000</b>	<b>45.581</b>	<b>171.018</b>	<b>668.085</b>
21400 ELEMENTOS DE TRANSPORTE		40.000	45.581	171.018	668.085
<b>215 MOBILIARIO Y ENSERES</b>		<b>4.000</b>	<b>97.277</b>	<b>103.994</b>	<b>76.427</b>
21500 MOBILIARIO Y ENSERES		4.000	97.277	103.994	76.427
<b>216 EQUIPOS PARA PROCESOS DE LA INFORMACIÓN</b>		<b>70.000</b>	<b>716.928</b>	<b>205.935</b>	<b>26.981</b>
21600 EQUIPOS PARA PROCESOS DE LA INFORMACIÓN		70.000	716.928	205.935	26.981
<b>219 OTRO INMOVILIZADO MATERIAL</b>					<b>113.691</b>
21900 OTRO INMOVILIZADO MATERIAL					113.691
<b>22 MATERIAL, SUMINISTROS Y OTROS</b>		<b>5.051.778</b>	<b>13.871.076</b>	<b>7.048.083</b>	<b>12.395.373</b>
<b>220 MATERIAL DE OFICINA</b>		<b>1.149.650</b>	<b>1.100.346</b>	<b>444.951</b>	<b>982.799</b>
22000 ORDINARIO NO INVENTARIABLE		489.200	458.293	234.947	430.200
22001 PRENSA,REVISTAS,LIBROS Y PUBLICACIONES		644.000	395.309	58.578	287.416
22002 MATERIAL INFORMÁTICO NO INVENTARIABLE		16.450	246.744	151.426	265.183
<b>221 SUMINISTROS</b>		<b>325.122</b>	<b>2.386.961</b>	<b>3.026.635</b>	<b>5.629.392</b>
22100 ENERGÍA ELÉCTRICA		155.000	1.360.443	1.181.954	2.017.191
22101 AGUA		26.000	53.511	29.042	66.258
22102 GAS Y CALEFACCIÓN		60.000	712.021	667.972	318.543



<i>Euros</i>								
	SANIDAD	EDUCACIÓN	ECONOMÍA Y EMPLEO	FAMILIA E IGUALDAD	CULTURA Y TURISMO	CORTES DE C. Y L.	DEUDA PÚBL.	P.A.C.
	05	07	08	09	10	20	21	31
<b>185</b>	<b>3.074</b>	<b>300.000</b>	<b>16.000</b>	<b>4.000</b>	<b>8.724</b>	<b>26.000</b>		
18500	3.074	300.000	16.000	4.000	8.724	26.000		
<b>186</b>						<b>19.600</b>		
18600						19.600		
<b>189</b>		<b>99.809</b>				<b>166.153</b>		
18900		99.809				166.153		
<b>2</b>	<b>16.941.407</b>	<b>129.708.433</b>	<b>4.623.068</b>	<b>5.208.230</b>	<b>10.047.681</b>	<b>6.118.689</b>	<b>36.865</b>	
<b>20</b>	<b>97.566</b>	<b>1.037.617</b>	<b>827.000</b>	<b>843.397</b>	<b>554.652</b>	<b>25.600</b>		
<b>202</b>	<b>95.274</b>	<b>688.417</b>	<b>677.000</b>	<b>829.857</b>	<b>546.095</b>	<b>10.600</b>		
20200	95.274	688.417	677.000	829.857	546.095	10.600		
<b>203</b>					<b>2.429</b>	<b>500</b>		
20300					2.429	500		
<b>204</b>			<b>75.000</b>					
20400			75.000					
<b>205</b>	<b>2.292</b>	<b>7.000</b>	<b>75.000</b>	<b>9.740</b>	<b>2.504</b>			
20500	2.292	7.000	75.000	9.740	2.504			
<b>206</b>						<b>13.500</b>		
20600						13.500		
<b>208</b>		<b>342.200</b>				<b>1.000</b>		
20800		342.200				1.000		
<b>209</b>				<b>3.800</b>	<b>3.624</b>			
20900				3.800	3.624			
<b>20A</b>								
20A00								
<b>21</b>	<b>751.593</b>	<b>616.093</b>	<b>376.000</b>	<b>338.983</b>	<b>726.692</b>	<b>1.153.400</b>		
<b>210</b>	<b>2.000</b>			<b>4.750</b>	<b>16.042</b>			
21000				4.000	4.102			
21001	2.000			750	11.940			
<b>212</b>	<b>309.478</b>	<b>244.686</b>	<b>163.606</b>	<b>129.517</b>	<b>381.067</b>	<b>260.500</b>		
21200	309.478	244.686	163.606	129.517	381.067	260.500		
<b>213</b>	<b>176.313</b>	<b>57.950</b>	<b>44.306</b>	<b>153.185</b>	<b>179.411</b>	<b>162.500</b>		
21300	176.313	57.950	44.306	153.185	179.411	162.500		
<b>214</b>	<b>94.190</b>	<b>26.127</b>	<b>23.452</b>	<b>15.400</b>	<b>32.451</b>	<b>51.500</b>		
21400	94.190	26.127	23.452	15.400	32.451	51.500		
<b>215</b>	<b>100.490</b>	<b>111.800</b>	<b>47.124</b>	<b>18.406</b>	<b>66.399</b>	<b>20.900</b>		
21500	100.490	111.800	47.124	18.406	66.399	20.900		
<b>216</b>	<b>69.122</b>	<b>174.030</b>	<b>97.512</b>	<b>14.475</b>	<b>48.751</b>	<b>256.500</b>		
21600	69.122	174.030	97.512	14.475	48.751	256.500		
<b>219</b>		<b>1.500</b>		<b>3.250</b>	<b>2.571</b>	<b>401.500</b>		
21900		1.500		3.250	2.571	401.500		
<b>22</b>	<b>15.952.448</b>	<b>124.906.494</b>	<b>3.311.851</b>	<b>4.005.423</b>	<b>8.671.552</b>	<b>3.361.561</b>	<b>36.865</b>	
<b>220</b>	<b>445.210</b>	<b>363.998</b>	<b>208.384</b>	<b>166.066</b>	<b>454.052</b>	<b>463.512</b>		
22000	340.904	119.000	159.817	85.935	260.612	74.500		
22001	27.780	175.098	25.000	45.764	134.700	353.700		
22002	76.526	69.900	23.567	34.367	58.740	35.312		
<b>221</b>	<b>12.967.234</b>	<b>1.110.172</b>	<b>594.111</b>	<b>2.433.620</b>	<b>3.515.105</b>	<b>768.000</b>		
22100	897.752	398.300	385.396	396.969	1.751.488	430.100		
22101	32.647	27.300	10.000	67.537	80.515	16.000		
22102	530.200	171.400	105.000	576.747	767.575	150.500		



<b>2.- Detalle económico y orgánico</b>				
<b>SUBCONCEPTOS</b>				
<b>185 SEGUROS</b>				
18500 SEGUROS				
<b>186 PREVENCIÓN RIESGOS LABORALES PERSONAL</b>				
18600 PREVENCIÓN RIESGOS LABORALES PERSONAL				
<b>189 OTROS GASTOS SOCIALES</b>				
18900 OTROS GASTOS SOCIALES				
<b>2 GASTOS CORRIENTES EN BIENES Y SERVICIOS</b>				
<b>20 ARRENDAMIENTOS Y CÁNONES</b>				
<b>202 ARRENDAMIENTOS DE EDIFICIOS Y OTRAS CONSTRUCCIONES</b>				
20200 ARRENDAMIENTOS DE EDIFICIOS Y OTRAS CONSTRUCCIONES				
<b>203 ARRENDAMIENTOS MAQUINARIA, INSTALACIONES Y UTILLAJE</b>				
20300 ARRENDAMIENTOS MAQUINARIA, INSTALACIONES Y UTILLAJE				
<b>204 ARRENDAMIENTOS DE MATERIAL DE TRANSPORTE</b>				
20400 ARRENDAMIENTOS DE MATERIAL DE TRANSPORTE				
<b>205 ARRENDAMIENTOS DE MOBILIARIO Y ENSERES</b>				
20500 ARRENDAMIENTOS DE MOBILIARIO Y ENSERES				
<b>206 ARRENDAMIENTOS EQUIPOS PARA PROCESOS INFORMACIÓN</b>				
20600 ARRENDAMIENTOS EQUIPOS PARA PROCESOS INFORMACIÓN				
<b>208 ARRENDAMIENTOS DE OTRO INMOVILIZADO MATERIAL</b>				
20800 ARRENDAMIENTOS DE OTRO INMOVILIZADO MATERIAL				
<b>209 CÁNONES</b>				
20900 CÁNONES				
<b>20A CUOTAS PARA EL USO DE INFRASTRUCT. Y EQUIPAMIENTOS</b>				
20A00 CUOTAS PARA EL USO DE INFRASTRUCT. Y EQUIPAMIENTOS				
<b>21 REPARACIONES, MANTENIMIENTO Y CONSERVACIÓN</b>				
<b>210 INFRAESTRUCTURA Y BIENES NATURALES</b>				
21000 INFRAESTRUCTURA				
21001 BIENES NATURALES				
<b>212 EDIFICIOS Y OTRAS CONSTRUCCIONES</b>				
21200 EDIFICIOS Y OTRAS CONSTRUCCIONES				
<b>213 MAQUINARIA, INSTALACIONES Y UTILLAJE</b>				
21300 MAQUINARIA, INSTALACIONES Y UTILLAJE				
<b>214 ELEMENTOS DE TRANSPORTE</b>				
21400 ELEMENTOS DE TRANSPORTE				
<b>215 MOBILIARIO Y ENSERES</b>				
21500 MOBILIARIO Y ENSERES				
<b>216 EQUIPOS PARA PROCESOS DE LA INFORMACIÓN</b>				
21600 EQUIPOS PARA PROCESOS DE LA INFORMACIÓN				
<b>219 OTRO INMOVILIZADO MATERIAL</b>				
21900 OTRO INMOVILIZADO MATERIAL				
<b>22 MATERIAL, SUMINISTROS Y OTROS</b>				
<b>220 MATERIAL DE OFICINA</b>				
22000 ORDINARIO NO INVENTARIABLE				
22001 PRENSA, REVISTAS, LIBROS Y PUBLICACIONES				
22002 MATERIAL INFORMÁTICO NO INVENTARIABLE				
<b>221 SUMINISTROS</b>				
22100 ENERGÍA ELÉCTRICA				
22101 AGUA				
22102 GAS Y CALEFACCIÓN				



								<i>Euros</i>
								<b>TOTAL</b>
<b>185</b>							<b>2.263.175</b>	
18500							2.263.175	
<b>186</b>							<b>2.808.312</b>	
18600							2.808.312	
<b>189</b>							<b>431.962</b>	
18900							431.962	
<b>2</b>							<b>220.401.595</b>	
<b>20</b>							<b>6.692.413</b>	
<b>202</b>							<b>6.101.851</b>	
20200							6.101.851	
<b>203</b>							<b>2.929</b>	
20300							2.929	
<b>204</b>							<b>75.000</b>	
20400							75.000	
<b>205</b>							<b>96.536</b>	
20500							96.536	
<b>206</b>							<b>17.000</b>	
20600							17.000	
<b>208</b>							<b>343.200</b>	
20800							343.200	
<b>209</b>							<b>20.897</b>	
20900							20.897	
<b>20A</b>							<b>35.000</b>	
20A00							35.000	
<b>21</b>							<b>7.886.582</b>	
<b>210</b>							<b>22.792</b>	
21000							8.102	
21001							14.690	
<b>212</b>							<b>2.136.517</b>	
21200							2.136.517	
<b>213</b>							<b>1.709.906</b>	
21300							1.709.906	
<b>214</b>							<b>1.167.804</b>	
21400							1.167.804	
<b>215</b>							<b>646.817</b>	
21500							646.817	
<b>216</b>							<b>1.680.234</b>	
21600							1.680.234	
<b>219</b>							<b>522.512</b>	
21900							522.512	
<b>22</b>							<b>198.612.504</b>	
<b>220</b>							<b>5.778.968</b>	
22000							2.653.408	
22001							2.147.345	
22002							978.215	
<b>221</b>							<b>32.756.352</b>	
22100							8.974.593	
22101							408.810	
22102							4.059.958	





## 2.- Detalle económico y orgánico

SUBCONCEPTOS	SECCIONES	DE LA PRESIDENCIA 01	HACIENDA 02	AGRIC.Y G. 03	FOMENTO M. AMBIENTE 04
22103	COMBUSTIBLE PARA VEHÍCULOS	45.000	95.355	484.201	1.865.979
22104	VESTUARIO	10.000		51.382	403.000
22105	PRODUCTOS ALIMENTICIOS			183.181	4.519
22106	PRODUCTOS FARMACÉUTICOS	215	364	948	500
22107	PRODUCTOS DE CONSUMO ESPECÍFICO	1.500		181.209	611.000
22108	SUM.MATER.DEPORTIVO, DIDÁCTICO Y CULTURAL.			171	
22109	LENCERÍA			72	
22111	SUM.REPUEST.MAQUINARIA,UTILLAJE Y ELEM.TRANSPORTE	10.000	36.895	46.251	118.000
22112	SUM.MATER.ELECTRÓN.,ELÉCTRICO Y DE COMUNICACIONES	13.407	37.428	17.642	15.291
22117	MATERIAL DE LABORATORIO			2.574	
22122	MEDICAMENTOS EXTRANJEROS				
22199	OTROS SUMINISTROS	4.000	90.944	180.036	209.111
<b>222</b>	<b>COMUNICACIONES</b>	<b>397.450</b>	<b>3.901.170</b>	<b>1.024.453</b>	<b>1.530.733</b>
22201	POSTALES Y TELEGRÁFICAS	267.429	469.148	552.189	713.210
22204	SERVICIOS DE TELECOMUNICACIONES	130.021	3.427.000	472.264	810.523
22299	OTRAS		5.022		7.000
<b>223</b>	<b>TRANSPORTES</b>	<b>687.900</b>	<b>12.949</b>	<b>33.913</b>	<b>4.742</b>
22300	TRANSPORTES	687.900	12.949	33.913	4.742
<b>224</b>	<b>PRIMAS DE SEGUROS</b>	<b>3.490</b>	<b>16.510</b>	<b>51.384</b>	<b>621.317</b>
22400	PRIMAS DE SEGUROS	3.490	16.510	51.384	621.317
<b>225</b>	<b>TRIBUTOS</b>	<b>46.500</b>	<b>570.033</b>	<b>251.931</b>	<b>964.414</b>
22500	I.B.I.	38.000	525.000	113.334	614.363
22501	IMPUESTO DE CIRCULACIÓN DE VEHÍCULOS	4.000	4.898	51.698	192.505
22502	I.T.V.	1.000	575	36.702	75.000
22503	OTRAS TASAS	3.500	39.560	45.824	82.546
22504	OTROS			4.373	
<b>226</b>	<b>GASTOS DIVERSOS</b>	<b>337.822</b>	<b>483.196</b>	<b>119.807</b>	<b>751.677</b>
22601	ATENCIONES PROTOCOLARIAS Y REPRESENTATIVAS	25.000	13.500	3.831	8.550
22602	PUBLICIDAD Y PROMOCIÓN	18.000	4.590		
22603	JURÍDICOS Y CONTENCIOSOS	51.922	403.764	79.563	474.000
22606	REUNIONES, CONFERENCIA Y CURSOS	222.550	55.768	29.483	236.377
22607	OPOSICIONES Y PRUEBAS SELECTIVAS			3.831	2.000
22608	GASTOS DE INSERCIONES EN BOLETINES OFICIALES		2.506	2.194	3.000
22609	ACTIVIDADES CULTURALES Y DEPORTIVAS	19.500			
22699	OTROS GASTOS	850	3.068	905	27.750
<b>227</b>	<b>TRABAJOS REALIZADOS POR OTRAS EMPRESAS Y PROFES.</b>	<b>2.103.844</b>	<b>5.399.911</b>	<b>2.095.009</b>	<b>1.910.299</b>
22700	LIMPIEZA Y ASEO	450.000	2.328.029	1.190.340	964.024
22701	SEGURIDAD	495.000	1.837.263	534.023	599.251
22703	POSTALES		2.855	1.540	1.900
22704	CUSTODIA, DEPÓSITO Y ALMACENAJE.	25.000	39.577	13.312	3.966
22705	PROCESOS ELECTORALES	912.924			
22706	ESTUDIOS Y TRABAJOS TÉCNICOS	213.320	165.289	329.833	217.126
22707	GESTIÓN Y RECAUDACIÓN TRIBUTARIA		917.252		
22799	OTROS	7.600	109.646	25.961	124.032
<b>229</b>	<b>GASTOS FUNCIONAM. CENTROS DOCENTES NO UNIVERSIT.</b>				
22900	GASTOS FUNCIONAM. CENTROS DOCENTES NO UNIVERSIT.				
<b>23</b>	<b>INDEMNIZACIONES POR RAZÓN DEL SERVICIO</b>	<b>726.890</b>	<b>226.611</b>	<b>166.837</b>	<b>360.934</b>
<b>230</b>	<b>DIETAS</b>	<b>56.850</b>	<b>100.028</b>	<b>110.850</b>	<b>240.679</b>
23000	DIETAS	56.850	100.028	110.850	240.679
<b>231</b>	<b>LOCOMOCIÓN</b>	<b>185.350</b>	<b>82.140</b>	<b>33.581</b>	<b>45.355</b>



<i>Euros</i>								
	SANIDAD	EDUCACIÓN	ECONOMÍA Y EMPLEO	FAMILIA E IGUALDAD	CULTURA Y TURISMO	CORTES DE C. Y L.	DEUDA PÚBL.	P.A.C.
	05	07	08	09	10	20	21	31
22103	110.000	59.400	45.600	43.469	104.209	119.100		
22104	51.450		10.500	13.896	29.203	28.600		
22105			1.200	1.067.516	403.506			
22106	10.509.000			490	4.000			
22107	608.005	251.077	25.915		82.024			
22108					117.881			
22109				6.000	2.500			
22111	54.290	3.485		32.329	38.135	3.350		
22112	9.890	8.700	2.000	24.033	42.707	3.600		
22117								
22122	120.000							
22199	44.000	190.510	8.500	204.634	91.362	16.750		
<b>222</b>	<b>712.800</b>	<b>3.304.057</b>	<b>1.058.941</b>	<b>344.411</b>	<b>826.079</b>	<b>283.400</b>		
22201	192.800	229.900	484.852	59.721	185.731	34.400		
22204	520.000	3.074.157	574.089	284.690	640.348	248.000		
22299						1.000		
<b>223</b>	<b>42.050</b>	<b>51.209.450</b>		<b>11.038</b>	<b>124.401</b>	<b>3.880</b>		
22300	42.050	51.209.450		11.038	124.401	3.880		
<b>224</b>	<b>106.000</b>	<b>540.732</b>		<b>46.715</b>	<b>122.581</b>	<b>114.295</b>		
22400	106.000	540.732		46.715	122.581	114.295		
<b>225</b>	<b>218.923</b>	<b>50.758</b>	<b>99.700</b>	<b>240.339</b>	<b>230.183</b>	<b>212.200</b>		
22500	168.730	36.304	83.500	196.244	135.745	202.100		
22501	30.878	3.045	9.200	2.200	6.815	4.500		
22502	4.215	1.232	7.000	600	115	1.100		
22503	15.100	10.177		40.480	81.711	3.500		
22504				815	5.797	1.000		
<b>226</b>	<b>25.200</b>	<b>392.246</b>	<b>39.337</b>	<b>72.815</b>	<b>391.499</b>	<b>170.060</b>		
22601	2.500	10.000	1.000	15.300	4.660	18.860		
22602	6.000			25.950	39.260	74.400		
22603	8.000	165.000	9.000	5.000		500		
22606	7.300	82.746	23.337	3.600	24.475	46.800		
22607		24.000	6.000	1.000				
22608	400	6.000			19.657	500		
22609				9.365	296.190	9.000		
22699	1.000	104.500		12.600	7.257	20.000		
<b>227</b>	<b>1.435.031</b>	<b>8.079.836</b>	<b>1.311.378</b>	<b>690.419</b>	<b>3.007.652</b>	<b>1.346.214</b>	<b>36.865</b>	
22700	634.921	814.540	622.000	168.813	1.369.349	306.000		
22701	601.500	358.060	453.130	247.176	725.031	657.975		
22703		500	5.600			8.439		
22704	27.250	615		47.668	12.750	300		
22705								
22706	114.580	751.000	53.500	136.282	53.528	261.000	36.865	
22707		300						
22799	56.780	6.154.821	177.148	90.480	846.994	112.500		
<b>229</b>		<b>59.855.245</b>						
22900		59.855.245						
<b>23</b>	<b>139.800</b>	<b>3.148.229</b>	<b>106.717</b>	<b>20.427</b>	<b>93.785</b>	<b>1.551.128</b>		
<b>230</b>	<b>28.500</b>	<b>133.549</b>	<b>52.369</b>	<b>10.527</b>	<b>51.613</b>	<b>1.350.500</b>		
23000	28.500	133.549	52.369	10.527	51.613	1.350.500		
<b>231</b>	<b>107.000</b>	<b>1.850.580</b>	<b>37.536</b>	<b>2.000</b>	<b>38.227</b>	<b>198.128</b>		



## 2.- Detalle económico y orgánico

2.- Detalle económico y orgánico				
SUBCONCEPTOS				
22103	COMBUSTIBLE PARA VEHÍCULOS			
22104	VESTUARIO			
22105	PRODUCTOS ALIMENTICIOS			
22106	PRODUCTOS FARMACÉUTICOS			
22107	PRODUCTOS DE CONSUMO ESPECÍFICO			
22108	SUM.MATER.DEPORTIVO, DIDÁCTICO Y CULTURAL.			
22109	LENCERÍA			
22111	SUM.REPUEST.MAQUINARIA,UTILLAJE Y ELEM.TRANSPORTE			
22112	SUM.MATER.ELECTRÓN.,ELÉCTRICO Y DE COMUNICACIONES			
22117	MATERIAL DE LABORATORIO			
22122	MEDICAMENTOS EXTRANJEROS			
22199	OTROS SUMINISTROS			
<b>222</b>	<b>COMUNICACIONES</b>			
22201	POSTALES Y TELEGRÁFICAS			
22204	SERVICIOS DE TELECOMUNICACIONES			
22299	OTRAS			
<b>223</b>	<b>TRANSPORTES</b>			
22300	TRANSPORTES			
<b>224</b>	<b>PRIMAS DE SEGUROS</b>			
22400	PRIMAS DE SEGUROS			
<b>225</b>	<b>TRIBUTOS</b>			
22500	IBI			
22501	IMPUESTO DE CIRCULACIÓN DE VEHÍCULOS			
22502	I.T.V.			
22503	OTRAS TASAS			
22504	OTROS			
<b>226</b>	<b>GASTOS DIVERSOS</b>			
22601	ATENCIONES PROTOCOLARIAS Y REPRESENTATIVAS			
22602	PUBLICIDAD Y PROMOCIÓN			
22603	JURÍDICOS Y CONTENCIOSOS			
22606	REUNIONES, CONFERENCIA Y CURSOS			
22607	OPOSICIONES Y PRUEBAS SELECTIVAS			
22608	GASTOS DE INSERCIONES EN BOLETINES OFICIALES			
22609	ACTIVIDADES CULTURALES Y DEPORTIVAS			
22699	OTROS GASTOS			
<b>227</b>	<b>TRABAJOS REALIZADOS POR OTRAS EMPRESAS Y PROFES.</b>			
22700	LIMPIEZA Y ASEO			
22701	SEGURIDAD			
22703	POSTALES			
22704	CUSTODIA, DEPÓSITO Y ALMACENAJE.			
22705	PROCESOS ELECTORALES			
22706	ESTUDIOS Y TRABAJOS TÉCNICOS			
22707	GESTIÓN Y RECAUDACIÓN TRIBUTARIA			
22799	OTROS			
<b>229</b>	<b>GASTOS FUNCIONAM. CENTROS DOCENTES NO UNIVERSIT.</b>			
22900	GASTOS FUNCIONAM. CENTROS DOCENTES NO UNIVERSIT.			
<b>23</b>	<b>INDEMNIZACIONES POR RAZÓN DEL SERVICIO</b>			
<b>230</b>	<b>DIETAS</b>			
23000	DIETAS			
<b>231</b>	<b>LOCOMOCIÓN</b>			



								<i>Euros</i>
								<b>TOTAL</b>
22103							2.972.313	
22104							598.031	
22105							1.659.922	
22106							10.515.517	
22107							1.760.730	
22108							118.052	
22109							8.572	
22111							342.735	
22112							174.698	
22117							2.574	
22122							120.000	
22199							1.039.847	
<b>222</b>							<b>13.383.494</b>	
22201							3.189.380	
22204							10.181.092	
22299							13.022	
<b>223</b>							<b>52.130.323</b>	
22300							52.130.323	
<b>224</b>							<b>1.623.024</b>	
22400							1.623.024	
<b>225</b>							<b>2.884.981</b>	
22500							2.113.320	
22501							309.739	
22502							127.539	
22503							322.398	
22504							11.985	
<b>226</b>							<b>2.783.659</b>	
22601							103.201	
22602							168.200	
22603							1.196.749	
22606							732.436	
22607							36.831	
22608							34.257	
22609							334.055	
22699							177.930	
<b>227</b>							<b>27.416.458</b>	
22700							8.848.016	
22701							6.508.409	
22703							20.834	
22704							170.438	
22705							912.924	
22706							2.332.323	
22707							917.552	
22799							7.705.962	
<b>229</b>							<b>59.855.245</b>	
22900							59.855.245	
<b>23</b>							<b>6.541.358</b>	
<b>230</b>							<b>2.135.465</b>	
23000							2.135.465	
<b>231</b>							<b>2.579.897</b>	



<b>2.- Detalle económico y orgánico</b>					
SUBCONCEPTOS		DE LA PRESIDENCIA	HACIENDA	AGRIC. Y G.	FOMENTO M. AMBIENTE
SECCIONES		01	02	03	04
23100	LOCOMOCIÓN	185.350	82.140	33.581	45.355
<b>233</b>	<b>OTRAS INDEMNIZACIONES</b>	<b>484.690</b>	<b>44.443</b>	<b>22.406</b>	<b>74.900</b>
23300	OTRAS INDEMNIZACIONES	484.690	44.443	22.406	74.900
<b>24</b>	<b>GASTOS DE PUBLICACIONES</b>	<b>619.695</b>	<b>19.543</b>		
<b>240</b>	<b>GASTOS DE EDICIÓN Y DISTRIBUCIÓN</b>	<b>619.695</b>	<b>19.543</b>		
24000	GASTOS DE EDICIÓN Y DISTRIBUCIÓN	619.695	19.543		
<b>3</b>	<b>GASTOS FINANCIEROS</b>		<b>70.000</b>		
<b>30</b>	<b>DE EMISIONES EN MONEDA NACIONAL</b>				
<b>300</b>	<b>INTERESES</b>				
30001	INTERESES EXPLÍCITOS DE EMISIONES A LARGO PLAZO				
<b>301</b>	<b>GASTOS DE EMISIÓN, MODIFICACIÓN Y CANCELACIÓN</b>				
30100	GASTOS DE EMISIÓN, MODIFICACIÓN Y CANCELACIÓN				
<b>31</b>	<b>DE PRÉSTAMOS EN MONEDA NACIONAL</b>				
<b>310</b>	<b>INTERESES</b>				
31001	INTERESES EXPLÍCITOS DE PRÉSTAMOS A LARGO PLAZO				
31003	INTERESES EXPLÍCITOS DE PRÉSTAMOS A CORTO PLAZO				
<b>311</b>	<b>GASTOS DE EMISIÓN, MODIFICACIÓN Y CANCELACIÓN</b>				
31100	GASTOS DE EMISIÓN, MODIFICACIÓN Y CANCELACIÓN				
<b>35</b>	<b>INTERESES DE DEMORA Y OTROS GASTOS FINANCIEROS</b>		<b>70.000</b>		
<b>359</b>	<b>OTROS GASTOS FINANCIEROS</b>		<b>70.000</b>		
35900	OTROS GASTOS FINANCIEROS		70.000		
<b>4</b>	<b>TRANSFERENCIAS CORRIENTES</b>	<b>12.593.853</b>	<b>8.427.795</b>	<b>5.239.598</b>	<b>31.217.712</b>
<b>40</b>	<b>TRANSFERENCIAS CONSOLIDABLES</b>			<b>4.689.598</b>	
<b>400</b>	<b>A ORGANISMOS AUTÓNOMOS</b>				
40001	GERENCIA DE SERVICIOS SOCIALES				
40002	GERENCIA REGIONAL DE SALUD				
40003	SERVICIO PÚBLICO DE EMPLEO				
<b>401</b>	<b>A ENTES PÚBLICOS DE DERECHO PRIVADO</b>			<b>4.689.598</b>	
40100	AGENCIA DE INNOVAC.,FINANC.E INTERNAC.EMPRESARIAL				
40101	ENTE REGIONAL DE LA ENERGÍA				
40102	INSTITUTO TECNOLÓGICO AGRARIO			4.689.598	
<b>44</b>	<b>A EMPRESAS PÚBLICAS Y OTROS ENTES PÚBLICOS</b>		<b>48.418</b>	<b>350.000</b>	<b>1.003.700</b>
<b>440</b>	<b>A UNIVERSIDADES</b>		<b>48.418</b>		
44001	PLAN ESTABILIDAD UNIVERSIDADES				
44003	VIROLOGÍA UNIVERSIDAD VALLADOLID				
44021	GASTOS FUNCIONAMIENTO UNIVERSIDADES				
44028	INVESTIGACIÓN, DESARROLLO E INNOVACIÓN		48.418		
44032	ACTIVIDADES DE SEGURIDAD Y CALIDAD INDUSTRIAL				
44041	CONV.UNIVERSIDAD LEÓN INFORMACIÓN AEROBIOLÓGICA				
44042	ACTUACIONES EN MATERIA DE SALUD				
<b>443</b>	<b>A OTROS ENTES PÚBLICOS</b>			<b>350.000</b>	<b>1.003.700</b>
44303	ACTUACIONES DIFUSIÓN MUSEOS				
44305	CÁMARAS AGRARIAS			350.000	
44311	CONSORCIOS PARA GESTIÓN DE SERVICIOS				403.700
44315	APORTACIONES JUVENTUD				
44317	TRANSPORTE DEFICITARIO				600.000
44320	AGENCIA CALIDAD UNIVERSITARIA				
<b>444</b>	<b>A FUNDACIONES PÚBLICAS DE LA COMUNIDAD DE C. Y L.</b>				



								<i>Euros</i>
	SANIDAD 05	EDUCACIÓN 07	ECONOMÍA Y EMPLEO 08	FAMILIA E IGUALDAD 09	CULTURA Y TURISMO 10	CORTES DE C. Y L. 20	DEUDA PÚBL. 21	P.A.C. 31
23100	107.000	1.850.580	37.536	2.000	38.227	198.128		
<b>233</b>	<b>4.300</b>	<b>1.164.100</b>	<b>16.812</b>	<b>7.900</b>	<b>3.945</b>	<b>2.500</b>		
23300	4.300	1.164.100	16.812	7.900	3.945	2.500		
<b>24</b>			<b>1.500</b>		<b>1.000</b>	<b>27.000</b>		
<b>240</b>			<b>1.500</b>		<b>1.000</b>	<b>27.000</b>		
24000			1.500		1.000	27.000		
<b>3</b>							<b>380.320.446</b>	
<b>30</b>							<b>153.299.638</b>	
<b>300</b>							<b>143.299.638</b>	
30001							143.299.638	
<b>301</b>							<b>10.000.000</b>	
30100							10.000.000	
<b>31</b>							<b>227.020.808</b>	
<b>310</b>							<b>219.607.808</b>	
31001							215.857.808	
31003							3.750.000	
<b>311</b>							<b>7.413.000</b>	
31100							7.413.000	
<b>35</b>								
<b>359</b>								
35900								
<b>4</b>	<b>2.921.622.447</b>	<b>573.894.104</b>	<b>67.110.924</b>	<b>477.839.852</b>	<b>936.999</b>	<b>4.873.565</b>		<b>923.844.069</b>
<b>40</b>	<b>2.920.817.447</b>		<b>62.262.464</b>	<b>477.060.498</b>				
<b>400</b>	<b>2.920.817.447</b>		<b>37.976.546</b>	<b>477.060.498</b>				
40001				477.060.498				
40002	2.920.817.447							
40003			37.976.546					
<b>401</b>			<b>24.285.918</b>					
40100			23.134.033					
40101			1.151.885					
40102								
<b>44</b>	<b>445.000</b>	<b>337.193.352</b>	<b>663.000</b>	<b>9.015</b>	<b>394.713</b>			
<b>440</b>	<b>325.000</b>	<b>331.169.883</b>	<b>60.000</b>					
44001		2.141.435						
44003	50.000							
44021		329.028.448						
44028	175.000							
44032			60.000					
44041	50.000							
44042	50.000							
<b>443</b>		<b>1.003.653</b>		<b>9.015</b>	<b>184.713</b>			
44303					90.000			
44305								
44311					94.713			
44315				9.015				
44317								
44320		1.003.653						
<b>444</b>	<b>120.000</b>	<b>5.019.816</b>	<b>403.000</b>					



## 2.- Detalle económico y orgánico

SUBCONCEPTOS				
23100 LOCOMOCIÓN				
<b>233 OTRAS INDEMNIZACIONES</b>				
23300 OTRAS INDEMNIZACIONES				
<b>24 GASTOS DE PUBLICACIONES</b>				
<b>240 GASTOS DE EDICIÓN Y DISTRIBUCIÓN</b>				
24000 GASTOS DE EDICIÓN Y DISTRIBUCIÓN				
<b>3 GASTOS FINANCIEROS</b>				
<b>30 DE EMISIONES EN MONEDA NACIONAL</b>				
<b>300 INTERESES</b>				
30001 INTERESES EXPLÍCITOS DE EMISIONES A LARGO PLAZO				
<b>301 GASTOS DE EMISIÓN, MODIFICACIÓN Y CANCELACIÓN</b>				
30100 GASTOS DE EMISIÓN, MODIFICACIÓN Y CANCELACIÓN				
<b>31 DE PRÉSTAMOS EN MONEDA NACIONAL</b>				
<b>310 INTERESES</b>				
31001 INTERESES EXPLÍCITOS DE PRÉSTAMOS A LARGO PLAZO				
31003 INTERESES EXPLÍCITOS DE PRÉSTAMOS A CORTO PLAZO				
<b>311 GASTOS DE EMISIÓN, MODIFICACIÓN Y CANCELACIÓN</b>				
31100 GASTOS DE EMISIÓN, MODIFICACIÓN Y CANCELACIÓN				
<b>35 INTERESES DE DEMORA Y OTROS GASTOS FINANCIEROS</b>				
<b>359 OTROS GASTOS FINANCIEROS</b>				
35900 OTROS GASTOS FINANCIEROS				
<b>4 TRANSFERENCIAS CORRIENTES</b>				
<b>40 TRANSFERENCIAS CONSOLIDABLES</b>				
<b>400 A ORGANISMOS AUTÓNOMOS</b>				
40001 GERENCIA DE SERVICIOS SOCIALES				
40002 GERENCIA REGIONAL DE SALUD				
40003 SERVICIO PÚBLICO DE EMPLEO				
<b>401 A ENTES PÚBLICOS DE DERECHO PRIVADO</b>				
40100 AGENCIA DE INNOVAC.,FINANC.E INTERNAC.EMPRESARIAL				
40101 ENTE REGIONAL DE LA ENERGÍA				
40102 INSTITUTO TECNOLÓGICO AGRARIO				
<b>44 A EMPRESAS PÚBLICAS Y OTROS ENTES PÚBLICOS</b>				
<b>440 A UNIVERSIDADES</b>				
44001 PLAN ESTABILIDAD UNIVERSIDADES				
44003 VIROLOGÍA UNIVERSIDAD VALLADOLID				
44021 GASTOS FUNCIONAMIENTO UNIVERSIDADES				
44028 INVESTIGACIÓN, DESARROLLO E INNOVACIÓN				
44032 ACTIVIDADES DE SEGURIDAD Y CALIDAD INDUSTRIAL				
44041 CONV.UNIVERSIDAD LEÓN INFORMACIÓN AEROBIOLÓGICA				
44042 ACTUACIONES EN MATERIA DE SALUD				
<b>443 A OTROS ENTES PÚBLICOS</b>				
44303 ACTUACIONES DIFUSIÓN MUSEOS				
44305 CÁMARAS AGRARIAS				
44311 CONSORCIOS PARA GESTIÓN DE SERVICIOS				
44315 APORTACIONES JUVENTUD				
44317 TRANSPORTE DEFICITARIO				
44320 AGENCIA CALIDAD UNIVERSITARIA				
<b>444 A FUNDACIONES PÚBLICAS DE LA COMUNIDAD DE C. Y L.</b>				



								<i>Euros</i>
								<b>TOTAL</b>
23100							2.579.897	
<b>233</b>							<b>1.825.996</b>	
23300							1.825.996	
<b>24</b>							<b>668.738</b>	
<b>240</b>							<b>668.738</b>	
24000							668.738	
<b>3</b>							<b>380.390.446</b>	
<b>30</b>							<b>153.299.638</b>	
<b>300</b>							<b>143.299.638</b>	
30001							143.299.638	
<b>301</b>							<b>10.000.000</b>	
30100							10.000.000	
<b>31</b>							<b>227.020.808</b>	
<b>310</b>							<b>219.607.808</b>	
31001							215.857.808	
31003							3.750.000	
<b>311</b>							<b>7.413.000</b>	
31100							7.413.000	
<b>35</b>							<b>70.000</b>	
<b>359</b>							<b>70.000</b>	
35900							70.000	
<b>4</b>							<b>5.027.600.918</b>	
<b>40</b>							<b>3.464.830.007</b>	
<b>400</b>							<b>3.435.854.491</b>	
40001							477.060.498	
40002							2.920.817.447	
40003							37.976.546	
<b>401</b>							<b>28.975.516</b>	
40100							23.134.033	
40101							1.151.885	
40102							4.689.598	
<b>44</b>							<b>340.107.198</b>	
<b>440</b>							<b>331.603.301</b>	
44001							2.141.435	
44003							50.000	
44021							329.028.448	
44028							223.418	
44032							60.000	
44041							50.000	
44042							50.000	
<b>443</b>							<b>2.551.081</b>	
44303							90.000	
44305							350.000	
44311							498.413	
44315							9.015	
44317							600.000	
44320							1.003.653	
<b>444</b>							<b>5.542.816</b>	





## 2.- Detalle económico y orgánico

SUBCONCEPTOS		DE LA PRESIDENCIA 01	HACIENDA 02	AGRIC.Y G. 03	FOMENTO M. AMBIENTE 04
SECCIONES					
44401	FUNDAC.UNIVERSIDADES Y ENSEÑANZAS SUPERIORES C.Y L				
44405	FUNDACIÓN SANTA BÁRBARA				
44406	INVESTIGACIÓN, DESARROLLO E INNOVACIÓN				
<b>445</b>	<b>A OTRAS FUNDACIONES PÚBLICAS</b>				
44501	CENTRO NACIONAL DEL VIDRIO				
44504	FUNDACIÓN ALTO ENTREN.Y PROM.DEPORT.PROV.SORIA				
44505	INSTITUTO CASTELLANO LEONÉS DE LA LENGUA				
<b>46</b>	<b>A CORPORACIONES LOCALES</b>	<b>9.133.743</b>	<b>7.055.681</b>		
<b>460</b>	<b>A CORPORACIONES LOCALES</b>	<b>9.133.743</b>	<b>7.055.681</b>		
46004	CONSEJO COMARCAL DEL BIERZO	1.745.006			
46007	TRANSF.COMPETENCIAS VARIAS DECRETO 256/90		179.802		
46022	TRANSF. DEP. ESCOL.A DIPUT.DECRETO 115/92		1.540.596		
46028	TRANSFERENCIAS GUARDERÍAS DECRETO 59/92		311.442		
46034	TRANSF.DEPORTE ESCOLAR DECRETO 107/96		910.889		
46037	TRANSF.INSTALACIONES DEPORTIVAS DECRETO 289/96-SS		2.467.573		
46039	TRANSF. S.P.BIBLIOTECAS DECRETO 250/96		1.250.500		
46052	CONVENIOS MEJORA EDUCACIÓN				
46059	AYUDAS A ENTIDADES SUPRAMUNICIPALES	7.173.737			
46064	TRANSF.MEDIO NATURAL DECRETO 55/05		109.225		
46069	ACTUACIONES EN MATERIA DE INMIGRACIÓN	190.000			
46072	ACTUACIONES EN MATERIA DE EMIGRACIÓN	25.000			
46074	ACTUACIONES EN MATERIA DE SALUD				
46077	FORMACIÓN DEL PERSONAL DE LAS ENTIDADES LOCALES		285.654		
<b>47</b>	<b>A EMPRESAS PRIVADAS</b>				<b>12.000.000</b>
<b>470</b>	<b>A EMPRESAS PRIVADAS</b>				<b>12.000.000</b>
47002	CENTROS CONCERTADOS				
47006	TRANSPORTES DEFICITARIOS				12.000.000
47012	ACCIONES SEGURIDAD Y SALUD LABORAL Y RELAC.LAB.				
47030	ACTUACIONES EN FORMACIÓN PROFESIONAL				
47031	PLAN BANCO LIBROS DE TEXTO				
47033	AYUDAS DIRECTAS. RÉGIMEN DE PAGO BÁSICO/ÚNICO				
47034	AYUDAS DIRECTAS. AYUDA ASOCIADA MANTENIM.PRODUC.				
47035	AYUDAS DIRECTAS. RÉGIMEN PEQUEÑOS AGRICULTORES				
47036	INTERVENCIONES EN MERCADOS AGRÍCOLAS				
<b>48</b>	<b>A FAMILIAS E INSTITUCIONES SIN FINES DE LUCRO</b>	<b>3.460.110</b>	<b>1.323.696</b>	<b>200.000</b>	<b>18.214.012</b>
<b>480</b>	<b>A FAMILIAS E INSTITUCIONES SIN FINES DE LUCRO</b>	<b>3.460.110</b>	<b>1.323.696</b>	<b>200.000</b>	<b>18.214.012</b>
48004	ACTUACIONES DE CARÁCTER SOCIO-CULTURAL				
48006	AYUDAS SEMIN.MENORES DIOCESANOS Y RELIG.IG.				
48009	FEDERACIÓN REGIONAL DE MUNICIPIOS Y PROVINCIAS	557.388			
48015	ACTIVIDADES DE SEGURIDAD Y CALIDAD INDUSTRIAL				
48017	ACTIVIDADES JUVENILES				
48018	ALQUILERES DE VIVIENDAS				225.376
4801Q	FUNDACIÓN VILLALAR				
4801T	PROMOCIÓN DEPORTIVA				
48021	PROTECCIÓN CIVIL, SALVAMENTO Y RESCATE				262.000
48026	ACTUACIONES EN UNIVERSIDADES	91.000			
4802C	BECAS Y PREMIOS A DEPORTISTAS				
4802H	ACTUACIONES ATENCIÓN CIUDADANO Y MODERNIZACIÓN		20.000		
4802I	FUNDACIONES E INSTITUCIONES	45.000			
4802K	UTILIZACIÓN INFRAESTRUCTURAS				14.750.696



<i>Euros</i>								
	SANIDAD	EDUCACIÓN	ECONOMÍA Y EMPLEO	FAMILIA E IGUALDAD	CULTURA Y TURISMO	CORTES DE C. Y L.	DEUDA PÚBL.	P.A.C.
	05	07	08	09	10	20	21	31
44401		5.019.816						
44405			403.000					
44406	120.000							
<b>445</b>			<b>200.000</b>		<b>210.000</b>			
44501			200.000					
44504					115.000			
44505					95.000			
<b>46</b>	<b>50.000</b>	<b>1.312.522</b>						
<b>460</b>	<b>50.000</b>	<b>1.312.522</b>						
46004								
46007								
46022								
46028								
46034								
46037								
46039								
46052		1.312.522						
46059								
46064								
46069								
46072								
46074	50.000							
46077								
<b>47</b>		<b>218.421.558</b>	<b>40.000</b>					<b>923.844.069</b>
<b>470</b>		<b>218.421.558</b>	<b>40.000</b>					<b>923.844.069</b>
47002		218.096.558						
47006								
47012			40.000					
47030		275.000						
47031		50.000						
47033								776.844.069
47034								132.000.000
47035								9.000.000
47036								6.000.000
<b>48</b>	<b>310.000</b>	<b>16.966.672</b>	<b>4.145.460</b>	<b>770.339</b>	<b>542.286</b>	<b>4.871.565</b>		
<b>480</b>	<b>310.000</b>	<b>16.966.672</b>	<b>4.145.460</b>	<b>770.339</b>	<b>542.286</b>	<b>4.871.565</b>		
48004					66.000			
48006		1.924.245						
48009								
48015			20.000					
48017				576.329				
48018								
4801Q						993.485		
4801T					96.286			
48021								
48026								
4802C					380.000			
4802H								
4802I								
4802K								



## 2.- Detalle económico y orgánico

<b>2.- Detalle económico y orgánico</b>				
<b>SUBCONCEPTOS</b>				
44401	FUNDAC.UNIVERSIDADES Y ENSEÑANZAS SUPERIORES C.Y L			
44405	FUNDACIÓN SANTA BÁRBARA			
44406	INVESTIGACIÓN, DESARROLLO E INNOVACIÓN			
<b>445</b>	<b>A OTRAS FUNDACIONES PÚBLICAS</b>			
44501	CENTRO NACIONAL DEL VIDRIO			
44504	FUNDACIÓN ALTO ENTREN. Y PROM.DEPORT.PROV.SORIA			
44505	INSTITUTO CASTELLANO LEONÉS DE LA LENGUA			
<b>46</b>	<b>A CORPORACIONES LOCALES</b>			
<b>460</b>	<b>A CORPORACIONES LOCALES</b>			
46004	CONSEJO COMARCAL DEL BIERZO			
46007	TRANSF.COMPETENCIAS VARIAS DECRETO 256/90			
46022	TRANSF. DEP. ESCOL.A DIPUT.DECRETO 115/92			
46028	TRANSFERENCIAS GUARDERÍAS DECRETO 59/92			
46034	TRANSF.DEPORTE ESCOLAR DECRETO 107/96			
46037	TRANSF.INSTALACIONES DEPORTIVAS DECRETO 289/96-SS			
46039	TRANSF. S.P.BIBLIOTECAS DECRETO 250/96			
46052	CONVENIOS MEJORA EDUCACIÓN			
46059	AYUDAS A ENTIDADES SUPRAMUNICIPALES			
46064	TRANSF.MEDIO NATURAL DECRETO 55/05			
46069	ACTUACIONES EN MATERIA DE INMIGRACIÓN			
46072	ACTUACIONES EN MATERIA DE EMIGRACIÓN			
46074	ACTUACIONES EN MATERIA DE SALUD			
46077	FORMACIÓN DEL PERSONAL DE LAS ENTIDADES LOCALES			
<b>47</b>	<b>A EMPRESAS PRIVADAS</b>			
<b>470</b>	<b>A EMPRESAS PRIVADAS</b>			
47002	CENTROS CONCERTADOS			
47006	TRANSPORTES DEFICITARIOS			
47012	ACCIONES SEGURIDAD Y SALUD LABORAL Y RELAC.LAB.			
47030	ACTUACIONES EN FORMACIÓN PROFESIONAL			
47031	PLAN BANCO LIBROS DE TEXTO			
47033	AYUDAS DIRECTAS. RÉGIMEN DE PAGO BÁSICO/ÚNICO			
47034	AYUDAS DIRECTAS. AYUDA ASOCIADA MANTENIM.PRODUC.			
47035	AYUDAS DIRECTAS. RÉGIMEN PEQUEÑOS AGRICULTORES			
47036	INTERVENCIONES EN MERCADOS AGRÍCOLAS			
<b>48</b>	<b>A FAMILIAS E INSTITUCIONES SIN FINES DE LUCRO</b>			
<b>480</b>	<b>A FAMILIAS E INSTITUCIONES SIN FINES DE LUCRO</b>			
48004	ACTUACIONES DE CARÁCTER SOCIO-CULTURAL			
48006	AYUDAS SEMIN.MENORES DIOCESANOS Y RELIG.IG.			
48009	FEDERACIÓN REGIONAL DE MUNICIPIOS Y PROVINCIAS			
48015	ACTIVIDADES DE SEGURIDAD Y CALIDAD INDUSTRIAL			
48017	ACTIVIDADES JUVENILES			
48018	ALQUILERES DE VIVIENDAS			
4801Q	FUNDACIÓN VILLALAR			
4801T	PROMOCIÓN DEPORTIVA			
48021	PROTECCIÓN CIVIL, SALVAMENTO Y RESCATE			
48026	ACTUACIONES EN UNIVERSIDADES			
4802C	BECAS Y PREMIOS A DEPORTISTAS			
4802H	ACTUACIONES ATENCIÓN CIUDADANO Y MODERNIZACIÓN			
4802I	FUNDACIONES E INSTITUCIONES			
4802K	UTILIZACIÓN INFRAESTRUCTURAS			



								<i>Euros</i>
								<b>TOTAL</b>
44401							5.019.816	
44405							403.000	
44406							120.000	
<b>445</b>							<b>410.000</b>	
44501							200.000	
44504							115.000	
44505							95.000	
<b>46</b>							<b>17.551.946</b>	
<b>460</b>							<b>17.551.946</b>	
46004							1.745.006	
46007							179.802	
46022							1.540.596	
46028							311.442	
46034							910.889	
46037							2.467.573	
46039							1.250.500	
46052							1.312.522	
46059							7.173.737	
46064							109.225	
46069							190.000	
46072							25.000	
46074							50.000	
46077							285.654	
<b>47</b>							<b>1.154.305.627</b>	
<b>470</b>							<b>1.154.305.627</b>	
47002							218.096.558	
47006							12.000.000	
47012							40.000	
47030							275.000	
47031							50.000	
47033							776.844.069	
47034							132.000.000	
47035							9.000.000	
47036							6.000.000	
<b>48</b>							<b>50.804.140</b>	
<b>480</b>							<b>50.804.140</b>	
48004							66.000	
48006							1.924.245	
48009							557.388	
48015							20.000	
48017							576.329	
48018							225.376	
4801Q							993.485	
4801T							96.286	
48021							262.000	
48026							91.000	
4802C							380.000	
4802H							20.000	
4802I							45.000	
4802K							14.750.696	



## 2.- Detalle económico y orgánico

SUBCONCEPTOS	SECCIONES	DE LA PRESIDENCIA 01	HACIENDA 02	AGRIC.Y G. 03	FOMENTO M. AMBIENTE 04
4802M	VOLUNTARIADO EN COOPERACIÓN AL DESARROLLO	76.000			
4802P	ACCIONES SEGURIDAD Y SALUD LABORAL Y RELAC.LAB.				
4802T	PROGRAMA FOMENTO LENGUAS EXTRANJERAS				
4802V	ACTUACIONES EN MATERIA DE INMIGRACIÓN	190.000			
48033	ORGANIZACIONES SINDICALES Y EMPRESARIALES		1.000.000		
48038	SUBVENCIONES PARTIDOS POLÍTICOS	1.750.192			
4803E	PROGRAMAS DE CUALIFICACIÓN PROFESIONAL INICIAL				
4803I	ACTUACIONES EN MATERIA DE EMIGRACIÓN	215.000			
4803M	PREMIOS EDUCACIÓN NO UNIVERSITARIA	25.000			
4803Q	FORMACIÓN DEL PERSONAL DE LAS ENTIDADES LOCALES		190.436		
4803R	FORMACIÓN PROFESIONAL BÁSICA				
4803U	AYUDAS A ENTIDADES SERVICIOS COMPLEMENT.ENSEÑANZA				
4803W	BECAS FORMACIÓN SOBRE COOPERACIÓN E INMIGRACIÓN	15.500			
4803Y	AYUDAS AL ALQUILER DE VIVIENDA PLAN 2013-2016				2.975.940
4803Z	OBTENCIÓN TÍTULO GRADUADO EN SECUNDARIA				
4804A	DISP. ADIC. DECRETO LEGISLATIVO 1/2013,DE 12 SEPT.		100.000		
48062	CONFEDERACIÓN DE EMPRESARIOS DE CASTILLA Y LEÓN				
48063	CONSEJO JUVENTUD CASTILLA Y LEÓN				
48065	COOPERACIÓN DESARROLLO AYUDAS EMERGENCIAS	140.000			
48066	FOMENTO DE COOPERATIVISMO			200.000	
48068	BECAS ALUMNOS				
48080	ACTUACIONES EN MATERIA DE SALUD				
48081	INVESTIGACIÓN, DESARROLLO E INNOVACIÓN		13.260		
48088	BECAS GRATUIDAD LIBROS				
48090	BECAS FORMACIÓN RELAC.CON LA U.E	98.000			
48091	TRANSPORTE, RESIDENCIA Y MATRÍCULA				
48095	PLURIDEFICIENTES				
480A8	UNIÓN REGIONAL DE COMISIONES OBRERAS				
480B2	UNIÓN GENERAL DE TRABAJADORES				
480B6	ACTUAC.SOCIOCULTURALES CASAS REGIONALES	257.030			
480C2	GRUPOS DEL C.E.S				
480C4	PROGRAMA PREVENCIÓN Y CONTROL SIDA				
480E3	GRUPOS PARLAMENTARIOS				
<b>49</b>	<b>AL EXTERIOR</b>				
<b>491</b>	<b>OTROS</b>				
49199	OTROS				
<b>TOTAL OPERACIONES CORRIENTES</b>		<b>33.305.630</b>	<b>107.762.972</b>	<b>116.714.040</b>	<b>177.871.796</b>
<b>6</b>	<b>INVERSIONES REALES</b>	<b>3.768.224</b>	<b>15.868.416</b>	<b>38.590.956</b>	<b>139.646.366</b>
<b>60</b>	<b>INVERS.NUEVAS INFRAESTRUCT. Y BIENES USO GENERAL</b>			<b>17.126.039</b>	<b>18.226.736</b>
<b>601</b>	<b>INFRAESTRUCT. Y BIENES DESTINADOS AL USO GENERAL</b>			<b>17.126.039</b>	<b>18.226.736</b>
60100	EXPROPIACIÓN DE TERRENOS			390.000	100.000
60101	EJECUCIÓN DE OBRA			16.736.039	16.412.369
60109	OTROS				1.714.367
<b>61</b>	<b>INVERS.REPOSICIÓN INFRAESTRUCT.Y BIENES USO GRAL.</b>				<b>48.434.387</b>
<b>611</b>	<b>INFRAESTRUCTURAS Y BIENES DESTINADOS AL USO GENERA</b>				<b>48.434.387</b>
61101	EJECUCIÓN DE OBRA				24.064.231
61109	OTROS				24.370.156
<b>62</b>	<b>INVERS.NUEVAS FUNCIONAMIENTO OPERATIVO SERVICIOS</b>	<b>213.000</b>	<b>3.783.424</b>	<b>2.074.317</b>	<b>358.722</b>



<i>Euros</i>								
	SANIDAD 05	EDUCACIÓN 07	ECONOMÍA Y EMPLEO 08	FAMILIA E IGUAL.OPOR 09	CULTURA Y TURISMO 10	CORTES DE C. Y L. 20	DEUDA PÚBL. 21	P.A.C. 31
4802M								
4802P			829.877					
4802T		1.260.000						
4802V								
48033								
48038								
4803E		517.872						
4803I								
4803M								
4803Q								
4803R		725.000						
4803U		748.805						
4803W								
4803Y								
4803Z		400.000						
4804A								
48062			1.318.233					
48063				194.010				
48065								
48066								
48068		4.232.750						
48080	55.000							
48081	25.000							
48088		6.010.000						
48090								
48091		973.000						
48095		175.000						
480A8			988.675					
480B2			988.675					
480B6								
480C2						319.813		
480C4	230.000							
480E3						3.558.267		
<b>49</b>						<b>2.000</b>		
<b>491</b>						<b>2.000</b>		
49199						2.000		
	<b>3.004.459.576</b>	<b>1.788.538.156</b>	<b>106.930.775</b>	<b>495.608.875</b>	<b>55.217.587</b>	<b>26.878.867</b>	<b>380.357.311</b>	<b>923.844.069</b>
<b>6</b>	<b>4.145.417</b>	<b>24.864.272</b>	<b>5.907.763</b>	<b>1.554.774</b>	<b>16.091.656</b>	<b>461.507</b>		
<b>60</b>			<b>3.210.267</b>		<b>766.000</b>			
<b>601</b>			<b>3.210.267</b>		<b>766.000</b>			
60100								
60101			3.210.267		766.000			
60109								
<b>61</b>					<b>36.500</b>			
<b>611</b>					<b>36.500</b>			
61101					36.500			
61109								
<b>62</b>	<b>62.500</b>	<b>12.272.781</b>	<b>360.158</b>	<b>81.700</b>	<b>1.331.784</b>	<b>404.007</b>		



<b>2.- Detalle económico y orgánico</b>				
<b>SUBCONCEPTOS</b>				
4802M	VOLUNTARIADO EN COOPERACIÓN AL DESARROLLO			
4802P	ACCIONES SEGURIDAD Y SALUD LABORAL Y RELAC.LAB.			
4802T	PROGRAMA FOMENTO LENGUAS EXTRANJERAS			
4802V	ACTUACIONES EN MATERIA DE INMIGRACIÓN			
48033	ORGANIZACIONES SINDICALES Y EMPRESARIALES			
48038	SUBVENCIONES PARTIDOS POLÍTICOS			
4803E	PROGRAMAS DE CUALIFICACIÓN PROFESIONAL INICIAL			
4803I	ACTUACIONES EN MATERIA DE EMIGRACIÓN			
4803M	PREMIOS EDUCACIÓN NO UNIVERSITARIA			
4803Q	FORMACIÓN DEL PERSONAL DE LAS ENTIDADES LOCALES			
4803R	FORMACIÓN PROFESIONAL BÁSICA			
4803U	AYUDAS A ENTIDADES SERVICIOS COMPLEMENT.ENSEÑANZA			
4803W	BECAS FORMACIÓN SOBRE COOPERACIÓN E INMIGRACIÓN			
4803Y	AYUDAS AL ALQUILER DE VIVIENDA PLAN 2013-2016			
4803Z	OBTENCIÓN TÍTULO GRADUADO EN SECUNDARIA			
4804A	DISP. ADIC. DECRETO LEGISLATIVO 1/2013,DE 12 SEPT.			
48062	CONFEDERACIÓN DE EMPRESARIOS DE CASTILLA Y LEÓN			
48063	CONSEJO JUVENTUD CASTILLA Y LEÓN			
48065	COOPERACIÓN DESARROLLO AYUDAS EMERGENCIAS			
48066	FOMENTO DE COOPERATIVISMO			
48068	BECAS ALUMNOS			
48080	ACTUACIONES EN MATERIA DE SALUD			
48081	INVESTIGACIÓN, DESARROLLO E INNOVACIÓN			
48088	BECAS GRATUIDAD LIBROS			
48090	BECAS FORMACIÓN RELAC.CON LA U.E			
48091	TRANSPORTE, RESIDENCIA Y MATRÍCULA			
48095	PLURIDEFICIENTES			
480A8	UNIÓN REGIONAL DE COMISIONES OBRERAS			
480B2	UNIÓN GENERAL DE TRABAJADORES			
480B6	ACTUAC.SOCIOCULTURALES CASAS REGIONALES			
480C2	GRUPOS DEL C.E.S			
480C4	PROGRAMA PREVENCIÓN Y CONTROL SIDA			
480E3	GRUPOS PARLAMENTARIOS			
<b>49</b>	<b>AL EXTERIOR</b>			
<b>491</b>	<b>OTROS</b>			
49199	OTROS			
<b>TOTAL OPERACIONES CORRIENTES</b>				
<b>6</b>	<b>INVERSIONES REALES</b>			
<b>60</b>	<b>INVERS.NUEVAS INFRAESTRUCT. Y BIENES USO GENERAL</b>			
<b>601</b>	<b>INFRAESTRUCT. Y BIENES DESTINADOS AL USO GENERAL</b>			
60100	EXPROPIACIÓN DE TERRENOS			
60101	EJECUCIÓN DE OBRA			
60109	OTROS			
<b>61</b>	<b>INVERS.REPOSICIÓN INFRAESTRUCT.Y BIENES USO GRAL.</b>			
<b>611</b>	<b>INFRAESTRUCTURAS Y BIENES DESTINADOS AL USO GENERA</b>			
61101	EJECUCIÓN DE OBRA			
61109	OTROS			
<b>62</b>	<b>INVERS.NUEVAS FUNCIONAMIENTO OPERATIVO SERVICIOS</b>			



								<i>Euros</i>
								<b>TOTAL</b>
4802M							76.000	
4802P							829.877	
4802T							1.260.000	
4802V							190.000	
48033							1.000.000	
48038							1.750.192	
4803E							517.872	
4803I							215.000	
4803M							25.000	
4803Q							190.436	
4803R							725.000	
4803U							748.805	
4803W							15.500	
4803Y							2.975.940	
4803Z							400.000	
4804A							100.000	
48062							1.318.233	
48063							194.010	
48065							140.000	
48066							200.000	
48068							4.232.750	
48080							55.000	
48081							38.260	
48088							6.010.000	
48090							98.000	
48091							973.000	
48095							175.000	
480A8							988.675	
480B2							988.675	
480B6							257.030	
480C2							319.813	
480C4							230.000	
480E3							3.558.267	
<b>49</b>							<b>2.000</b>	
<b>491</b>							<b>2.000</b>	
49199							2.000	
							<b>7.217.489.654</b>	
<b>6</b>							<b>250.899.351</b>	
<b>60</b>							<b>39.329.042</b>	
<b>601</b>							<b>39.329.042</b>	
60100							490.000	
60101							37.124.675	
60109							1.714.367	
<b>61</b>							<b>48.470.887</b>	
<b>611</b>							<b>48.470.887</b>	
61101							24.100.731	
61109							24.370.156	
<b>62</b>							<b>20.942.393</b>	





## 2.- Detalle económico y orgánico

SUBCONCEPTOS	SECCIONES	DE LA PRESIDENCIA 01	HACIENDA 02	AGRIC.Y G. 03	FOMENTO M. AMBIENTE 04
<b>621 CONSTRUCCIONES</b>			<b>1.079.974</b>	<b>649.087</b>	<b>50.242</b>
62100 CONSTRUCCIONES			1.079.974	649.087	50.242
621A0 CONSTRUCCIONES. INVENTARIOS ESPECIALES					
<b>623 MAQUINARIA, INSTALACIONES Y UTILLAJE</b>		<b>49.000</b>			
62300 MAQUINARIA		10.000			
62301 INSTALACIONES TÉCNICAS		29.000			
62302 UTILLAJE		10.000			
<b>624 FONDO BIBLIOGRÁFICO</b>			<b>3.000</b>		
62400 FONDO BIBLIOGRÁFICO			3.000		
<b>626 MOBILIARIO</b>		<b>20.000</b>			
62600 MOBILIARIO		20.000			
<b>627 EQUIPOS PARA PROCESOS DE LA INFORMACIÓN</b>		<b>69.000</b>	<b>2.700.450</b>	<b>299.230</b>	<b>208.480</b>
62700 EQUIPOS PARA PROCESOS DE LA INFORMACIÓN		69.000	2.700.450	299.230	208.480
<b>628 ELEMENTOS DE TRANSPORTE</b>		<b>60.000</b>			
62800 ELEMENTOS DE TRANSPORTE		60.000			
<b>629 OTRO INMOVILIZADO MATERIAL</b>		<b>15.000</b>		<b>1.126.000</b>	<b>100.000</b>
62902 OTRO INMOVILIZADO MATERIAL		15.000		1.126.000	100.000
<b>63 INVERS.REPOSICIÓN FUNCIONAM. OPERATIVO SERVICIOS</b>		<b>254.450</b>		<b>342.913</b>	<b>397.000</b>
<b>631 CONSTRUCCIONES</b>		<b>220.450</b>		<b>244.086</b>	<b>68.000</b>
63100 CONSTRUCCIONES		220.450		244.086	68.000
631A0 CONSTRUCCIONES. INVENTARIOS ESPECIALES					
<b>633 MAQUINARIA, INSTALACIONES Y UTILLAJE</b>		<b>10.000</b>			<b>120.000</b>
63300 MAQUINARIA		4.000			
63301 INSTALACIONES TÉCNICAS		2.000			120.000
63302 UTILLAJE		4.000			
<b>636 MOBILIARIO</b>					
63600 MOBILIARIO					
<b>637 EQUIPOS PARA PROCESOS DE LA INFORMACIÓN</b>		<b>18.000</b>		<b>98.827</b>	<b>209.000</b>
63700 EQUIPOS PARA PROCESOS DE LA INFORMACIÓN		18.000		98.827	209.000
<b>638 ELEMENTOS DE TRANSPORTE</b>		<b>6.000</b>			
63800 ELEMENTOS DE TRANSPORTE		6.000			
<b>639 OTRO INMOVILIZADO MATERIAL</b>					
63900 OTRO INMOVILIZADO MATERIAL					
<b>64 GASTOS DE INVERSIONES DE CARÁCTER INMATERIAL</b>		<b>3.300.774</b>	<b>12.084.992</b>	<b>19.047.687</b>	<b>15.362.502</b>
<b>640 GASTOS DE INVESTIG.,DESARROLLO Y ESTUDIOS TÉCNICOS</b>		<b>1.517.318</b>	<b>5.638.782</b>	<b>568.187</b>	<b>5.439.320</b>
64001 ESTUDIOS Y TRABAJOS TÉCNICOS		1.517.318	5.638.782	568.187	5.439.320
<b>641 CAMPAÑAS DE PROMOCIÓN</b>		<b>559.000</b>	<b>620.000</b>	<b>300.000</b>	<b>634.675</b>
64100 CAMPAÑAS DE PROMOCIÓN		559.000	620.000	300.000	634.675
<b>645 APLICACIONES INFORMÁTICAS</b>		<b>371.455</b>	<b>5.826.210</b>	<b>985.000</b>	<b>8.593.701</b>
64500 APLICACIONES INFORMÁTICAS		371.455	5.826.210	985.000	8.593.701
<b>646 PROPIEDAD INTELECTUAL E INDUSTRIAL</b>		<b>18.672</b>			<b>43.620</b>
64600 PROPIEDAD INTELECTUAL		10.672			43.620
64601 PROPIEDAD INDUSTRIAL		8.000			
<b>649 OTRO INMOVILIZADO INMATERIAL</b>		<b>834.329</b>		<b>17.194.500</b>	<b>651.186</b>
64900 OTRO INMOVILIZADO INMATERIAL		834.329		17.194.500	651.186
<b>65 INVERS.PATRIMONIO HISTÓRICO, ARTÍSTICO Y CULTURAL</b>					
<b>650 INVERS.PATRIMONIO HISTÓRICO, ARTÍSTICO Y CULTURAL</b>					
65000 INVERSIONES EN BIENES INMUEBLES					
65001 INVERSIONES EN BIENES MUEBLES					
<b>66 INVERSIONES EN VIVIENDA</b>					<b>2.158.294</b>



<i>Euros</i>								
	SANIDAD	EDUCACIÓN	ECONOMÍA Y EMPLEO	FAMILIA E IGUALDAD	CULTURA Y TURISMO	CORTES DE C. Y L.	DEUDA PÚBL.	P.A.C.
	05	07	08	09	10	20	21	31
<b>621</b>		<b>11.290.631</b>			<b>411.209</b>	<b>95.000</b>		
62100		203.072			411.209	95.000		
621A0		11.087.559						
<b>623</b>	<b>60.000</b>		<b>50.000</b>			<b>37.500</b>		
62300						2.000		
62301	60.000		50.000			35.000		
62302						500		
<b>624</b>			<b>1.000</b>		<b>783.000</b>	<b>13.500</b>		
62400			1.000		783.000	13.500		
<b>626</b>		<b>760.000</b>	<b>185.497</b>	<b>24.000</b>	<b>16.000</b>	<b>69.800</b>		
62600		760.000	185.497	24.000	16.000	69.800		
<b>627</b>	<b>2.500</b>	<b>222.150</b>	<b>123.661</b>	<b>57.700</b>	<b>82.000</b>	<b>187.207</b>		
62700	2.500	222.150	123.661	57.700	82.000	187.207		
<b>628</b>						<b>1.000</b>		
62800						1.000		
<b>629</b>					<b>39.575</b>			
62902					39.575			
<b>63</b>	<b>760.780</b>	<b>9.994.051</b>	<b>53.500</b>	<b>130.000</b>	<b>358.261</b>			
<b>631</b>	<b>384.000</b>	<b>9.369.051</b>	<b>50.000</b>	<b>130.000</b>	<b>258.547</b>			
63100	384.000	5.213.140	50.000	130.000	258.547			
631A0		4.155.911						
<b>633</b>	<b>140.000</b>		<b>3.500</b>		<b>41.182</b>			
63300					10.000			
63301	140.000				21.182			
63302			3.500		10.000			
<b>636</b>		<b>425.000</b>			<b>1.400</b>			
63600		425.000			1.400			
<b>637</b>	<b>236.780</b>	<b>200.000</b>			<b>30.000</b>			
63700	236.780	200.000			30.000			
<b>638</b>								
63800								
<b>639</b>					<b>27.132</b>			
63900					27.132			
<b>64</b>	<b>3.322.137</b>	<b>2.597.440</b>	<b>2.283.838</b>	<b>1.343.074</b>	<b>6.551.488</b>	<b>57.500</b>		
<b>640</b>	<b>14.000</b>	<b>2.120</b>	<b>330.000</b>		<b>1.108.994</b>			
64001	14.000	2.120	330.000		1.108.994			
<b>641</b>			<b>410.000</b>	<b>50.000</b>	<b>3.643.685</b>			
64100			410.000	50.000	3.643.685			
<b>645</b>	<b>243.137</b>	<b>876.664</b>	<b>690.200</b>	<b>231.229</b>	<b>515.559</b>	<b>57.500</b>		
64500	243.137	876.664	690.200	231.229	515.559	57.500		
<b>646</b>					<b>5.000</b>			
64600					5.000			
64601								
<b>649</b>	<b>3.065.000</b>	<b>1.718.656</b>	<b>853.638</b>	<b>1.061.845</b>	<b>1.278.250</b>			
64900	3.065.000	1.718.656	853.638	1.061.845	1.278.250			
<b>65</b>					<b>7.047.623</b>			
<b>650</b>					<b>7.047.623</b>			
65000					6.801.623			
65001					246.000			
<b>66</b>								



## 2.- Detalle económico y orgánico

SUBCONCEPTOS				
<b>621 CONSTRUCCIONES</b>				
62100 CONSTRUCCIONES				
621A0 CONSTRUCCIONES. INVENTARIOS ESPECIALES				
<b>623 MAQUINARIA, INSTALACIONES Y UTILLAJE</b>				
62300 MAQUINARIA				
62301 INSTALACIONES TÉCNICAS				
62302 UTILLAJE				
<b>624 FONDO BIBLIOGRÁFICO</b>				
62400 FONDO BIBLIOGRÁFICO				
<b>626 MOBILIARIO</b>				
62600 MOBILIARIO				
<b>627 EQUIPOS PARA PROCESOS DE LA INFORMACIÓN</b>				
62700 EQUIPOS PARA PROCESOS DE LA INFORMACIÓN				
<b>628 ELEMENTOS DE TRANSPORTE</b>				
62800 ELEMENTOS DE TRANSPORTE				
<b>629 OTRO INMOVILIZADO MATERIAL</b>				
62902 OTRO INMOVILIZADO MATERIAL				
<b>63 INVERS.REPOSICIÓN FUNCIONAM. OPERATIVO SERVICIOS</b>				
<b>631 CONSTRUCCIONES</b>				
63100 CONSTRUCCIONES				
631A0 CONSTRUCCIONES. INVENTARIOS ESPECIALES				
<b>633 MAQUINARIA, INSTALACIONES Y UTILLAJE</b>				
63300 MAQUINARIA				
63301 INSTALACIONES TÉCNICAS				
63302 UTILLAJE				
<b>636 MOBILIARIO</b>				
63600 MOBILIARIO				
<b>637 EQUIPOS PARA PROCESOS DE LA INFORMACIÓN</b>				
63700 EQUIPOS PARA PROCESOS DE LA INFORMACIÓN				
<b>638 ELEMENTOS DE TRANSPORTE</b>				
63800 ELEMENTOS DE TRANSPORTE				
<b>639 OTRO INMOVILIZADO MATERIAL</b>				
63900 OTRO INMOVILIZADO MATERIAL				
<b>64 GASTOS DE INVERSIONES DE CARÁCTER INMATERIAL</b>				
<b>640 GASTOS DE INVESTIG.,DESARROLLO Y ESTUDIOS TÉCNICOS</b>				
64001 ESTUDIOS Y TRABAJOS TÉCNICOS				
<b>641 CAMPAÑAS DE PROMOCIÓN</b>				
64100 CAMPAÑAS DE PROMOCIÓN				
<b>645 APLICACIONES INFORMÁTICAS</b>				
64500 APLICACIONES INFORMÁTICAS				
<b>646 PROPIEDAD INTELECTUAL E INDUSTRIAL</b>				
64600 PROPIEDAD INTELECTUAL				
64601 PROPIEDAD INDUSTRIAL				
<b>649 OTRO INMOVILIZADO INMATERIAL</b>				
64900 OTRO INMOVILIZADO INMATERIAL				
<b>65 INVERS.PATRIMONIO HISTÓRICO, ARTÍSTICO Y CULTURAL</b>				
<b>650 INVERS.PATRIMONIO HISTÓRICO, ARTÍSTICO Y CULTURAL</b>				
65000 INVERSIONES EN BIENES INMUEBLES				
65001 INVERSIONES EN BIENES MUEBLES				
<b>66 INVERSIONES EN VIVIENDA</b>				



								<i>Euros</i>
								<b>TOTAL</b>
<b>621</b>							<b>13.576.143</b>	
62100							2.488.584	
621A0							11.087.559	
<b>623</b>							<b>196.500</b>	
62300							12.000	
62301							174.000	
62302							10.500	
<b>624</b>							<b>800.500</b>	
62400							800.500	
<b>626</b>							<b>1.075.297</b>	
62600							1.075.297	
<b>627</b>							<b>3.952.378</b>	
62700							3.952.378	
<b>628</b>							<b>61.000</b>	
62800							61.000	
<b>629</b>							<b>1.280.575</b>	
62902							1.280.575	
<b>63</b>							<b>12.290.955</b>	
<b>631</b>							<b>10.724.134</b>	
63100							6.568.223	
631A0							4.155.911	
<b>633</b>							<b>314.682</b>	
63300							14.000	
63301							283.182	
63302							17.500	
<b>636</b>							<b>426.400</b>	
63600							426.400	
<b>637</b>							<b>792.607</b>	
63700							792.607	
<b>638</b>							<b>6.000</b>	
63800							6.000	
<b>639</b>							<b>27.132</b>	
63900							27.132	
<b>64</b>							<b>65.951.432</b>	
<b>640</b>							<b>14.618.721</b>	
64001							14.618.721	
<b>641</b>							<b>6.217.360</b>	
64100							6.217.360	
<b>645</b>							<b>18.390.655</b>	
64500							18.390.655	
<b>646</b>							<b>67.292</b>	
64600							59.292	
64601							8.000	
<b>649</b>							<b>26.657.404</b>	
64900							26.657.404	
<b>65</b>							<b>7.047.623</b>	
<b>650</b>							<b>7.047.623</b>	
65000							6.801.623	
65001							246.000	
<b>66</b>							<b>2.158.294</b>	



<b>2.- Detalle económico y orgánico</b>					
SUBCONCEPTOS	SECCIONES	DE LA PRESIDENCIA 01	HACIENDA 02	AGRIC.Y G. 03	FOMENTO M. AMBIENTE 04
<b>660 INVERSIÓN NUEVA</b>					<b>1.380.565</b>
66001 EJECUCIÓN DE OBRA					87.899
66009 OTROS					1.292.666
<b>661 INVERSIÓN DE REPOSICIÓN</b>					<b>777.729</b>
66101 EJECUCIÓN DE OBRA					731.729
66109 OTROS					46.000
<b>67 INVERSIONES EN EL MEDIO NATURAL</b>					<b>54.708.725</b>
<b>670 INVERSIONES EN EL MEDIO NATURAL</b>					<b>54.708.725</b>
67000 INVERS. EN TERRENOS FORESTALES Y VÍAS PECUARIAS					42.200.292
67001 INVERSIONES EN BIODIVERSIDAD					2.623.433
67002 INVERS.CENTROS PRODUCT. Y DE INTERPRET. NATURALEZA					4.185.000
67009 OTROS					5.700.000
<b>7 TRANSFERENCIAS DE CAPITAL</b>		<b>66.462.190</b>	<b>740.775</b>	<b>234.390.836</b>	<b>84.028.194</b>
<b>70 TRANSFERENCIAS CONSOLIDABLES</b>				<b>16.526.552</b>	
<b>700 A ORGANISMOS AUTÓNOMOS ADMINISTRATIVOS</b>					
70001 GERENCIA DE SERVICIOS SOCIALES					
70002 GERENCIA REGIONAL DE SALUD					
70003 SERVICIO PÚBLICO DE EMPLEO					
<b>701 A ENTES PÚBLICOS DE DERECHO PRIVADO</b>				<b>16.526.552</b>	
70100 AGENCIA DE INNOVAC.,FINANC.E INTERNAC.EMPRESARIAL					
70101 ENTE REGIONAL DE LA ENERGÍA DE C. Y L.					
70102 INSTITUTO TECNOLÓGICO AGRARIO DE CASTILLA Y LEÓN				6.438.290	
70103 ITA COFINANCIACIÓN FEADER				10.088.262	
<b>74 A EMPRESAS PÚBLICAS Y OTROS ENTES PÚBLICOS</b>					<b>9.226.846</b>
<b>740 UNIVERSIDADES</b>					
74000 PROMOCIÓN DEPORTIVA UNIVERSIDADES					
74007 INVESTIGACIÓN CIENTÍFICA UNIVERSITARIA					
74011 PROYECTOS INVESTIG.UNIVERSID.PÚBLICAS Y ORG.PÚBLIC					
74014 INVERSIONES EN UNIVERSIDADES PÚBLICAS					
74015 PROYECTOS INVESTIGACIÓN PATRIMONIO HISTÓRICO					
74053 CONSOLIDACIÓN DE GRUPOS DE INVESTIGACIÓN					
<b>741 A EMPRESAS PÚBLICAS DE LA COMUNIDAD DE C. Y L.</b>					<b>6.556.974</b>
74115 ACTUACIONES CON EMPRESAS PÚBLICAS					6.056.974
74116 SOMACYL					500.000
<b>742 A OTRAS EMPRESAS PÚBLICAS</b>					<b>937.872</b>
74201 PROMOCIÓN Y DIFUSIÓN CULTURAL					
74204 FOM. PARQUE PÚBLICO VIV. ALQUILER PLAN 2013-2016					937.872
<b>743 A OTROS ENTES PÚBLICOS</b>					<b>832.000</b>
74314 OTROS CONSORCIOS					402.000
74324 MEJORA INFRAESTRUCTURA FF.CC					430.000
74327 CENTROS DE INVESTIGACIÓN					
<b>744 A FUNDACIONES PÚBLICAS DE LA COMUNIDAD DE C. Y L.</b>					<b>900.000</b>
74403 FUNDACIÓN SIGLO PARA EL TURISMO Y LAS ARTES					
74405 APOYO A LA TRANSFERENCIA DE CONOCIMIENTO					
74413 FUNDAC.UNIVERSIDADES Y ENSEÑANZAS SUPERIORES C.Y L					
74414 FUNDACIÓN CENTRO DE SUPERCOMPUTACIÓN DE C. Y L.					900.000
<b>745 A OTRAS FUNDACIONES PÚBLICAS</b>					
74502 INSTITUTO CASTELLANO LEONÉS DE LA LENGUA					
74505 APOYO A LA TRANSFERENCIA DE CONOCIMIENTO					



<i>Euros</i>								
	SANIDAD	EDUCACIÓN	ECONOMÍA Y EMPLEO	FAMILIA E IGUALDAD	CULTURA Y TURISMO	CORTES DE C. Y L.	DEUDA PÚBL.	P.A.C.
	05	07	08	09	10	20	21	31
<b>660</b>								
66001								
66009								
<b>661</b>								
66101								
66109								
<b>67</b>								
<b>670</b>								
67000								
67001								
67002								
67009								
<b>7</b>	<b>95.164.961</b>	<b>25.817.132</b>	<b>172.309.051</b>	<b>9.994.385</b>	<b>39.192.369</b>			
<b>70</b>	<b>94.764.961</b>		<b>127.920.020</b>	<b>9.994.385</b>				
<b>700</b>	<b>94.764.961</b>		<b>53.294.171</b>	<b>9.994.385</b>				
70001				9.994.385				
70002	94.764.961							
70003			53.294.171					
<b>701</b>			<b>74.625.849</b>					
70100			73.510.041					
70101			1.115.808					
70102								
70103								
<b>74</b>	<b>400.000</b>	<b>20.931.477</b>			<b>27.644.932</b>			
<b>740</b>	<b>400.000</b>	<b>13.443.848</b>			<b>225.020</b>			
74000					85.000			
74007	400.000							
74011		1.875.475			90.020			
74014		10.276.316						
74015					50.000			
74053		1.292.057						
<b>741</b>								
74115								
74116								
<b>742</b>					<b>30.000</b>			
74201					30.000			
74204								
<b>743</b>		<b>4.283.087</b>			<b>20.000</b>			
74314					20.000			
74324								
74327		4.283.087						
<b>744</b>		<b>2.698.871</b>			<b>27.089.912</b>			
74403					27.089.912			
74405		1.167.489						
74413		1.531.382						
74414								
<b>745</b>		<b>505.671</b>			<b>280.000</b>			
74502					250.000			
74505		505.671						



<b>2.- Detalle económico y orgánico</b>				
SUBCONCEPTOS				
<b>660 INVERSIÓN NUEVA</b>				
66001 EJECUCIÓN DE OBRA				
66009 OTROS				
<b>661 INVERSIÓN DE REPOSICIÓN</b>				
66101 EJECUCIÓN DE OBRA				
66109 OTROS				
<b>67 INVERSIONES EN EL MEDIO NATURAL</b>				
<b>670 INVERSIONES EN EL MEDIO NATURAL</b>				
67000 INVERS. EN TERRENOS FORESTALES Y VÍAS PECUARIAS				
67001 INVERSIONES EN BIODIVERSIDAD				
67002 INVERS.CENTROS PRODUCT. Y DE INTERPRET. NATURALEZA				
67009 OTROS				
<b>7 TRANSFERENCIAS DE CAPITAL</b>				
<b>70 TRANSFERENCIAS CONSOLIDABLES</b>				
<b>700 A ORGANISMOS AUTÓNOMOS ADMINISTRATIVOS</b>				
70001 GERENCIA DE SERVICIOS SOCIALES				
70002 GERENCIA REGIONAL DE SALUD				
70003 SERVICIO PÚBLICO DE EMPLEO				
<b>701 A ENTES PÚBLICOS DE DERECHO PRIVADO</b>				
70100 AGENCIA DE INNOVAC.,FINANC.E INTERNAC.EMPRESARIAL				
70101 ENTE REGIONAL DE LA ENERGÍA DE C. Y L.				
70102 INSTITUTO TECNOLÓGICO AGRARIO DE CASTILLA Y LEÓN				
70103 ITA COFINANCIACIÓN FEADER				
<b>74 A EMPRESAS PÚBLICAS Y OTROS ENTES PÚBLICOS</b>				
<b>740 UNIVERSIDADES</b>				
74000 PROMOCIÓN DEPORTIVA UNIVERSIDADES				
74007 INVESTIGACIÓN CIENTÍFICA UNIVERSITARIA				
74011 PROYECTOS INVESTIG.UNIVERSID.PÚBLICAS Y ORG.PÚBLIC				
74014 INVERSIONES EN UNIVERSIDADES PÚBLICAS				
74015 PROYECTOS INVESTIGACIÓN PATRIMONIO HISTÓRICO				
74053 CONSOLIDACIÓN DE GRUPOS DE INVESTIGACIÓN				
<b>741 A EMPRESAS PÚBLICAS DE LA COMUNIDAD DE C. Y L.</b>				
74115 ACTUACIONES CON EMPRESAS PÚBLICAS				
74116 SOMACYL				
<b>742 A OTRAS EMPRESAS PÚBLICAS</b>				
74201 PROMOCIÓN Y DIFUSIÓN CULTURAL				
74204 FOM. PARQUE PÚBLICO VIV. ALQUILER PLAN 2013-2016				
<b>743 A OTROS ENTES PÚBLICOS</b>				
74314 OTROS CONSORCIOS				
74324 MEJORA INFRAESTRUCTURA FF.CC				
74327 CENTROS DE INVESTIGACIÓN				
<b>744 A FUNDACIONES PÚBLICAS DE LA COMUNIDAD DE C. Y L.</b>				
74403 FUNDACIÓN SIGLO PARA EL TURISMO Y LAS ARTES				
74405 APOYO A LA TRANSFERENCIA DE CONOCIMIENTO				
74413 FUNDAC.UNIVERSIDADES Y ENSEÑANZAS SUPERIORES C.Y L				
74414 FUNDACIÓN CENTRO DE SUPERCOMPUTACIÓN DE C. Y L.				
<b>745 A OTRAS FUNDACIONES PÚBLICAS</b>				
74502 INSTITUTO CASTELLANO LEONÉS DE LA LENGUA				
74505 APOYO A LA TRANSFERENCIA DE CONOCIMIENTO				



								<i>Euros</i>
								TOTAL
<b>660</b>							<b>1.380.565</b>	
66001							87.899	
66009							1.292.666	
<b>661</b>							<b>777.729</b>	
66101							731.729	
66109							46.000	
<b>67</b>							<b>54.708.725</b>	
<b>670</b>							<b>54.708.725</b>	
67000							42.200.292	
67001							2.623.433	
67002							4.185.000	
67009							5.700.000	
<b>7</b>							<b>728.099.893</b>	
<b>70</b>							<b>249.205.918</b>	
<b>700</b>							<b>158.053.517</b>	
70001							9.994.385	
70002							94.764.961	
70003							53.294.171	
<b>701</b>							<b>91.152.401</b>	
70100							73.510.041	
70101							1.115.808	
70102							6.438.290	
70103							10.088.262	
<b>74</b>							<b>58.203.255</b>	
<b>740</b>							<b>14.068.868</b>	
74000							85.000	
74007							400.000	
74011							1.965.495	
74014							10.276.316	
74015							50.000	
74053							1.292.057	
<b>741</b>							<b>6.556.974</b>	
74115							6.056.974	
74116							500.000	
<b>742</b>							<b>967.872</b>	
74201							30.000	
74204							937.872	
<b>743</b>							<b>5.135.087</b>	
74314							422.000	
74324							430.000	
74327							4.283.087	
<b>744</b>							<b>30.688.783</b>	
74403							27.089.912	
74405							1.167.489	
74413							1.531.382	
74414							900.000	
<b>745</b>							<b>785.671</b>	
74502							250.000	
74505							505.671	





## 2.- Detalle económico y orgánico

SUBCONCEPTOS	SECCIONES	DE LA PRESIDENCIA 01	HACIENDA 02	AGRIC.Y G. 03	FOMENTO M. AMBIENTE 04
74510	PROMOCIÓN Y DIFUSIÓN CULTURAL				
<b>75</b>	<b>A LA ADMINISTRACIÓN DEL ESTADO</b>				<b>1.126.589</b>
<b>750</b>	<b>A LA ADMINISTRACIÓN DEL ESTADO</b>				<b>1.126.589</b>
75000	SANEAMIENTO INTEGRAL DE AGUAS				126.589
75004	ABASTECIMIENTO DE AGUAS.C.H.				1.000.000
<b>76</b>	<b>A CORPORACIONES LOCALES</b>	<b>62.817.190</b>	<b>740.775</b>		<b>25.010.943</b>
<b>760</b>	<b>A CORPORACIONES LOCALES</b>	<b>62.817.190</b>	<b>740.775</b>		<b>25.010.943</b>
76008	AHORRO, DIVERSIDAD ENERGÉTICA Y ENERGÍA RENOVABLE				
7600G	PROMOCIÓN Y DIFUSIÓN CULTURAL				
7600K	AYUDAS COHESIÓN TERRITORIAL	1.402.928			
7600U	TRANSF. MEDIO NATURAL DECRETO 55/05		740.775		
76019	ABASTECIMIENTO Y SANEAMIENTO DE AGUAS				1.602.950
7601H	CONSEJO COMARCAL DE EL BIERZO	116.424			
7601I	CAMPAÑAS DE PROMOCIÓN ENTIDADES LOCALES				
7601J	ORDENACIÓN TERRITORIAL	61.297.838			
7601M	FOM. REGENERACIÓN Y RENOVAC. URBANA PLAN 2013-2016				5.861.700
76023	MEJORA INFRAESTRUCTURA RURAL				
76026	OBRAS DE INTERÉS ARQUITECTÓNICO				3.950.000
76030	RESTAURACIÓN INMUEBLES PATRIMONIO HISTÓRICO				
76039	ACTUACIONES EN MATERIA DE VIVIENDA				6.527.292
76056	OBRAS DE INTERÉS URBANO				5.769.001
76060	CONST.AMPLIAC.Y EQUIPAM.INSTALAC.DEPORT.PÚBLICAS				
76066	OBRAS Y EQUIPAMIENTO EN CENTROS ESCOLARES				
76072	MEJORA CARRETERAS Y OTRAS VÍAS MUNICIPALES				500.000
76074	MEJORA INFRAESTRUCTURA DEL TRANSPORTE				800.000
76097	CENTROS DE ARTES ESCÉNICAS Y CULTURALES				
760A3	MEJORA DE LA COMPETITIVIDAD COMERCIO Y ARTESANÍA				
760C3	IMPULSO DE LA MOVILIDAD ELÉCTRICA				
<b>77</b>	<b>A EMPRESAS PRIVADAS</b>			<b>152.143.136</b>	<b>46.090.575</b>
<b>770</b>	<b>A EMPRESAS PRIVADAS</b>			<b>152.143.136</b>	<b>46.090.575</b>
77004	ACCIONES ESTRUCTURALES EN EXPLOTACIONES			33.166.260	
7700L	FOMENTO EMPLEO EN COOPERATIVAS Y SOCIED.LABORALES				
7700M	ACCIONES SEG. Y SALUD LABORAL Y RELAC.LABORALES				
7700Q	PROMOCIÓN Y DIFUSIÓN CULTURAL				
7700R	AYUDAS RECUPERACIÓN POTENCIAL PRODUCTIVO			2.031.209	
7700U	TDT CONTENIDOS INTERÉS PÚBLICO				18.000.000
7700V	PROMOCIÓN DEPORTIVA				
7700Y	APOYO A LA TRANSFERENCIA DEL CONOCIMIENTO				
77011	INFRAESTRUCTURA ELÉCTRICA RURAL (PIER)				
77014	RECONVERSIÓN SECTORES			60.000	
77018	PROMOCIÓN DE EMPLEO Y ECONOMÍA SOCIAL				
77021	OBRAS COMPLEMENTARIAS			50.000	
77028	DAÑOS A LA GANADERÍA POR ANIMALES SALVAJES				200.000
77031	TRANSF. Y COMERC. PRODUCTOS AGRARIOS Y PESQUEROS			30.453.116	
77033	FOMENTO ASOCIACIONISMO			577.000	
77039	MEJORA EXPLOTACIONES GANADERAS			9.813.794	
77041	SANIDAD AGRARIA			1.000.000	
77047	AHORRO,DIVERSIDAD ENERGÉTICA Y ENERGÍA RENOVABLE				
77052	SEGUROS AGRARIOS			2.500.000	
77054	PROGRAMA ESTEPAS CEREALISTAS				244.504



<i>Euros</i>								
	SANIDAD 05	EDUCACIÓN 07	ECONOMÍA Y EMPLEO 08	FAMILIA E IGUAL.OPOR 09	CULTURA Y TURISMO 10	CORTES DE C. Y L. 20	DEUDA PÚBL. 21	P.A.C. 31
74510					30.000			
<b>75</b>								
<b>750</b>								
75000								
75004								
<b>76</b>		<b>1.460.000</b>	<b>2.821.351</b>		<b>2.153.020</b>			
<b>760</b>		<b>1.460.000</b>	<b>2.821.351</b>		<b>2.153.020</b>			
76008			843.872					
7600G					234.020			
7600K								
7600U								
76019								
7601H								
7601I					1.520.000			
7601J								
7601M								
76023			42.717					
76026								
76030					145.000			
76039								
76056								
76060					200.000			
76066		1.460.000						
76072								
76074								
76097					54.000			
760A3			1.925.762					
760C3			9.000					
<b>77</b>		<b>84.096</b>	<b>21.506.213</b>		<b>2.538.363</b>			
<b>770</b>		<b>84.096</b>	<b>21.506.213</b>		<b>2.538.363</b>			
77004								
7700L			1.011.224					
7700M			2.691.590					
7700Q					988.363			
7700R								
7700U								
7700V					50.000			
7700Y		84.096						
77011			1.324.749					
77014								
77018			13.599.400					
77021								
77028								
77031								
77033								
77039								
77041								
77047			2.496.250					
77052								
77054								



## 2.- Detalle económico y orgánico

SUBCONCEPTOS				
74510 PROMOCIÓN Y DIFUSIÓN CULTURAL				
<b>75 A LA ADMINISTRACIÓN DEL ESTADO</b>				
<b>750 A LA ADMINISTRACIÓN DEL ESTADO</b>				
75000 SANEAMIENTO INTEGRAL DE AGUAS				
75004 ABASTECIMIENTO DE AGUAS.C.H.				
<b>76 A CORPORACIONES LOCALES</b>				
<b>760 A CORPORACIONES LOCALES</b>				
76008 AHORRO, DIVERSIDAD ENERGÉTICA Y ENERGÍA RENOVABLE				
7600G PROMOCIÓN Y DIFUSIÓN CULTURAL				
7600K AYUDAS COHESIÓN TERRITORIAL				
7600U TRANSF. MEDIO NATURAL DECRETO 55/05				
76019 ABASTECIMIENTO Y SANEAMIENTO DE AGUAS				
7601H CONSEJO COMARCAL DE EL BIERZO				
7601I CAMPAÑAS DE PROMOCIÓN ENTIDADES LOCALES				
7601J ORDENACIÓN TERRITORIAL				
7601M FOM. REGENERACIÓN Y RENOVAC. URBANA PLAN 2013-2016				
76023 MEJORA INFRAESTRUCTURA RURAL				
76026 OBRAS DE INTERÉS ARQUITECTÓNICO				
76030 RESTAURACIÓN INMUEBLES PATRIMONIO HISTÓRICO				
76039 ACTUACIONES EN MATERIA DE VIVIENDA				
76056 OBRAS DE INTERÉS URBANO				
76060 CONST.AMPLIAC.Y EQUIPAM.INSTALAC.DEPORT.PÚBLICAS				
76066 OBRAS Y EQUIPAMIENTO EN CENTROS ESCOLARES				
76072 MEJORA CARRETERAS Y OTRAS VÍAS MUNICIPALES				
76074 MEJORA INFRAESTRUCTURA DEL TRANSPORTE				
76097 CENTROS DE ARTES ESCÉNICAS Y CULTURALES				
760A3 MEJORA DE LA COMPETITIVIDAD COMERCIO Y ARTESANÍA				
760C3 IMPULSO DE LA MOVILIDAD ELÉCTRICA				
<b>77 A EMPRESAS PRIVADAS</b>				
<b>770 A EMPRESAS PRIVADAS</b>				
77004 ACCIONES ESTRUCTURALES EN EXPLOTACIONES				
7700L FOMENTO EMPLEO EN COOPERATIVAS Y SOCIED.LABORALES				
7700M ACCIONES SEG. Y SALUD LABORAL Y RELAC.LABORALES				
7700Q PROMOCIÓN Y DIFUSIÓN CULTURAL				
7700R AYUDAS RECUPERACIÓN POTENCIAL PRODUCTIVO				
7700U TDT CONTENIDOS INTERÉS PÚBLICO				
7700V PROMOCIÓN DEPORTIVA				
7700Y APOYO A LA TRANSFERENCIA DEL CONOCIMIENTO				
77011 INFRAESTRUCTURA ELÉCTRICA RURAL (PIER)				
77014 RECONVERSIÓN SECTORES				
77018 PROMOCIÓN DE EMPLEO Y ECONOMÍA SOCIAL				
77021 OBRAS COMPLEMENTARIAS				
77028 DAÑOS A LA GANADERÍA POR ANIMALES SALVAJES				
77031 TRANSF. Y COMERC. PRODUCTOS AGRARIOS Y PESQUEROS				
77033 FOMENTO ASOCIACIONISMO				
77039 MEJORA EXPLOTACIONES GANADERAS				
77041 SANIDAD AGRARIA				
77047 AHORRO,DIVERSIDAD ENERGÉTICA Y ENERGÍA RENOVABLE				
77052 SEGUROS AGRARIOS				
77054 PROGRAMA ESTEPAS CEREALISTAS				



								<i>Euros</i>
								<b>TOTAL</b>
74510							30.000	
<b>75</b>							<b>1.126.589</b>	
<b>750</b>							<b>1.126.589</b>	
75000							126.589	
75004							1.000.000	
<b>76</b>							<b>95.003.279</b>	
<b>760</b>							<b>95.003.279</b>	
76008							843.872	
7600G							234.020	
7600K							1.402.928	
7600U							740.775	
76019							1.602.950	
7601H							116.424	
7601I							1.520.000	
7601J							61.297.838	
7601M							5.861.700	
76023							42.717	
76026							3.950.000	
76030							145.000	
76039							6.527.292	
76056							5.769.001	
76060							200.000	
76066							1.460.000	
76072							500.000	
76074							800.000	
76097							54.000	
760A3							1.925.762	
760C3							9.000	
<b>77</b>							<b>222.362.383</b>	
<b>770</b>							<b>222.362.383</b>	
77004							33.166.260	
7700L							1.011.224	
7700M							2.691.590	
7700Q							988.363	
7700R							2.031.209	
7700U							18.000.000	
7700V							50.000	
7700Y							84.096	
77011							1.324.749	
77014							60.000	
77018							13.599.400	
77021							50.000	
77028							200.000	
77031							30.453.116	
77033							577.000	
77039							9.813.794	
77041							1.000.000	
77047							2.496.250	
77052							2.500.000	
77054							244.504	



## 2.- Detalle económico y orgánico

SUBCONCEPTOS		DE LA PRESIDENCIA 01	HACIENDA 02	AGRIC.Y G. 03	FOMENTO M. AMBIENTE 04
77058	PROGRAMA FORESTACIÓN DE SUPERFICIES AGRARIAS				24.621.071
77065	PROGRAMA PREVENCIÓN DE INCENDIOS FORESTALES				1.025.000
77072	MEDIDAS DE ACOMPAÑAMIENTO P.A.C.			72.491.757	
77074	EXTENSIÓN SERVICIOS SOCIEDAD DE LA INFORMACIÓN				2.000.000
77078	PROMOCIÓN DEL AUTOEMPLO Y ECONOMÍA SOCIAL				
77085	APOYO A EMPRESAS				
77098	ACTIVIDADES EMPRESARIALES INNOVADORAS				
770C3	IMPULSO DE LA MOVILIDAD ELÉCTRICA				
<b>78</b>	<b>A FAMILIAS E INSTITUCIONES SIN FINES DE LUCRO</b>	<b>3.645.000</b>		<b>65.721.148</b>	<b>2.573.241</b>
<b>780</b>	<b>A FAMILIAS E INSTITUCIONES SIN FINES DE LUCRO</b>	<b>3.645.000</b>		<b>65.721.148</b>	<b>2.573.241</b>
78005	COOPERACIÓN AL DESARROLLO	3.610.000			
7800G	COOPERACIÓN CON INSTITUCIONES				
7800S	PROMOCIÓN RECURSOS RENOVABLES				400.000
78011	PROMOCIÓN DEPORTIVA ACONTECIM. EXTRAORDINARIOS				
78013	AHORRO, DIVERSIDAD ENERGÉTICA Y ENERGÍA RENOVABLE				
7801B	VIVIENDAS CONCERTADAS				8.353
7801F	ASOCIACIONES TURÍSTICAS				
7801I	CAMPAÑAS DE PROMOCIÓN INSTIT. SIN ÁNIMO DE LUCRO				
78022	ESTUDIOS SOCIOECONÓMICOS			60.000	
7802N	PROMOCIÓN Y DESARROLLO COMPETITIVO				
7802S	ACCIONES SEG. Y SALUD LABORAL Y RELAC. LABORALES				
7802T	INTERVENCIONES Y DIFUSIÓN DEL PATRIMONIO HISTÓRICO				
7802Z	APOYO Y DIFUSIÓN DE LA ECONOMÍA SOCIAL				
7803B	ACTUACIONES EN MATERIA DE EMIGRACIÓN	35.000			
7803D	APOYO A LA TRANSFERENCIA DE CONOCIMIENTO				
7803F	MEDIDAS DE DIVERSIFICACIÓN DE LA ECONOMÍA RURAL			63.498.148	
7803G	AYUDAS AGRARIAS Y ALIMENTARIAS			768.000	
7803H	EXTENSIÓN SERVICIOS SOCIEDAD DE LA INFORMACIÓN				217.000
7803J	FORMAC., MOVIL. Y CONSOLIDAC. PERSONAL INVESTIGADOR				
7803K	ACTUACIONES EN UNIVERSIDADES PRIVADAS				
7803W	FOM. REHABILITACIÓN EDIFICATORIA PLAN 2013-2016				1.857.708
7803X	APOYO IMPLANT., INFORM., EVALUAC. EDIF. PLAN 2013-2016				90.180
78046	OPAS			880.000	
78048	PROMOCIÓN Y DIFUSIÓN CULTURAL				
78064	PROMOCIÓN DEPORTIVA INSTITUCIONES				
78069	FORMACIÓN EN SEGURIDAD INDUSTRIAL				
78073	FF.TT. CENTROS DE TECNIFICACIÓN				
78080	PROMOCIÓN DEPORTIVA UNIVERSIDADES PRIVADAS				
78083	RECURSOS DE APOYO A LA ENSEÑANZA				
78090	PROMOCIÓN DE EMPLEO Y ECONOMÍA SOCIAL				
78095	ASOCIACIONES CRIADORES DE GANADO			515.000	
780B2	APOYO A LA CALIDAD EN TURISMO				
780B9	MEJORA DE LA COMPETITIVIDAD COMERCIO Y ARTESANÍA				
780C3	IMPULSO DE LA MOVILIDAD ELÉCTRICA				
<b>TOTAL OPERACIONES DE CAPITAL</b>		<b>70.230.414</b>	<b>16.609.191</b>	<b>272.981.792</b>	<b>223.674.560</b>
<b>TOTAL OPERACIONES NO FINANCIERAS</b>		<b>103.536.044</b>	<b>124.372.163</b>	<b>389.695.832</b>	<b>401.546.356</b>
<b>8</b>	<b>ACTIVOS FINANCIEROS</b>	<b>3.000</b>	<b>79.960</b>	<b>7.241.782</b>	<b>391.560</b>



								<i>Euros</i>
	SANIDAD	EDUCACIÓN	ECONOMÍA Y EMPLEO	FAMILIA E IGUALDAD	CULTURA Y TURISMO	CORTES DE C. Y L.	DEUDA PÚBL.	P.A.C.
	05	07	08	09	10	20	21	31
77058								
77065								
77072								
77074								
77078			125.000					
77085					1.500.000			
77098			240.000					
770C3			18.000					
<b>78</b>		<b>3.341.559</b>	<b>20.061.467</b>		<b>6.856.054</b>			
<b>780</b>		<b>3.341.559</b>	<b>20.061.467</b>		<b>6.856.054</b>			
78005								
7800G		175.000						
7800S								
78011					595.000			
78013			576.128					
7801B								
7801F					426.850			
7801I					330.000			
78022			6.000					
7802N			140.000					
7802S			12.580.272					
7802T					1.939.204			
7802Z			125.000					
7803B								
7803D		432.744						
7803F								
7803G								
7803H								
7803J		2.383.445						
7803K		50.370						
7803W								
7803X								
78046								
78048					230.000			
78064					2.310.000			
78069			80.000					
78073					910.000			
78080					15.000			
78083		300.000						
78090			5.226.567					
78095								
780B2					100.000			
780B9			1.324.500					
780C3			3.000					
	<b>99.310.378</b>	<b>50.681.404</b>	<b>178.216.814</b>	<b>11.549.159</b>	<b>55.284.025</b>	<b>461.507</b>		
	<b>3.103.769.954</b>	<b>1.839.219.560</b>	<b>285.147.589</b>	<b>507.158.034</b>	<b>110.501.612</b>	<b>27.340.374</b>	<b>380.357.311</b>	<b>923.844.069</b>
<b>8</b>	<b>22.950</b>	<b>97.564</b>	<b>18.000</b>	<b>6.000</b>	<b>27.000</b>	<b>64.000</b>		



## 2.- Detalle económico y orgánico

<b>2.- Detalle económico y orgánico</b>				
<b>SUBCONCEPTOS</b>				
77058	PROGRAMA FORESTACIÓN DE SUPERFICIES AGRARIAS			
77065	PROGRAMA PREVENCIÓN DE INCENDIOS FORESTALES			
77072	MEDIDAS DE ACOMPAÑAMIENTO P.A.C.			
77074	EXTENSIÓN SERVICIOS SOCIEDAD DE LA INFORMACIÓN			
77078	PROMOCIÓN DEL AUTOEMPLEO Y ECONOMÍA SOCIAL			
77085	APOYO A EMPRESAS			
77098	ACTIVIDADES EMPRESARIALES INNOVADORAS			
770C3	IMPULSO DE LA MOVILIDAD ELÉCTRICA			
<b>78</b>	<b>A FAMILIAS E INSTITUCIONES SIN FINES DE LUCRO</b>			
<b>780</b>	<b>A FAMILIAS E INSTITUCIONES SIN FINES DE LUCRO</b>			
78005	COOPERACIÓN AL DESARROLLO			
7800G	COOPERACIÓN CON INSTITUCIONES			
7800S	PROMOCIÓN RECURSOS RENOVABLES			
78011	PROMOCIÓN DEPORTIVA ACONTECIM. EXTRAORDINARIOS			
78013	AHORRO,DIVERSIDAD ENERGÉTICA Y ENERGÍA RENOVABLE			
7801B	VIVIENDAS CONCERTADAS			
7801F	ASOCIACIONES TURÍSTICAS			
7801I	CAMPAÑAS DE PROMOCIÓN INSTIT. SIN ÁNIMO DE LUCRO			
78022	ESTUDIOS SOCIOECONÓMICOS			
7802N	PROMOCIÓN Y DESARROLLO COMPETITIVO			
7802S	ACCIONES SEG.Y SALUD LABORAL Y RELAC.LABORALES			
7802T	INTERVENCIONES Y DIFUSIÓN DEL PATRIMONIO HISTÓRICO			
7802Z	APOYO Y DIFUSIÓN DE LA ECONOMÍA SOCIAL			
7803B	ACTUACIONES EN MATERIA DE EMIGRACIÓN			
7803D	APOYO A LA TRANSFERENCIA DE CONOCIMIENTO			
7803F	MEDIDAS DE DIVERSIFICACIÓN DE LA ECONOMÍA RURAL			
7803G	AYUDAS AGRARIAS Y ALIMENTARIAS			
7803H	EXTENSIÓN SERVICIOS SOCIEDAD DE LA INFORMACIÓN			
7803J	FORMAC,MOVIL. Y CONSOLIDAC PERSONAL INVESTIGADOR			
7803K	ACTUACIONES EN UNIVERSIDADES PRIVADAS			
7803W	FOM. REHABILITACIÓN EDIFICATORIA PLAN 2013-2016			
7803X	APOYO IMPLANT.,INFORM.,EVALUAC.EDIF.PLAN 2013-2016			
78046	OPAS			
78048	PROMOCIÓN Y DIFUSIÓN CULTURAL			
78064	PROMOCIÓN DEPORTIVA INSTITUCIONES			
78069	FORMACIÓN EN SEGURIDAD INDUSTRIAL			
78073	FF.TT. CENTROS DE TECNIFICACIÓN			
78080	PROMOCIÓN DEPORTIVA UNIVERSIDADES PRIVADAS			
78083	RECURSOS DE APOYO A LA ENSEÑANZA			
78090	PROMOCIÓN DE EMPLEO Y ECONOMÍA SOCIAL			
78095	ASOCIACIONES CRIADORES DE GANADO			
780B2	APOYO A LA CALIDAD EN TURISMO			
780B9	MEJORA DE LA COMPETITIVIDAD COMERCIO Y ARTESANÍA			
780C3	IMPULSO DE LA MOVILIDAD ELÉCTRICA			
<b>TOTAL OPERACIONES DE CAPITAL</b>				
<b>TOTAL OPERACIONES NO FINANCIERAS</b>				
<b>8</b>	<b>ACTIVOS FINANCIEROS</b>			



								<i>Euros</i>
								<b>TOTAL</b>
77058							24.621.071	
77065							1.025.000	
77072							72.491.757	
77074							2.000.000	
77078							125.000	
77085							1.500.000	
77098							240.000	
770C3							18.000	
<b>78</b>							<b>102.198.469</b>	
<b>780</b>							<b>102.198.469</b>	
78005							3.610.000	
7800G							175.000	
7800S							400.000	
78011							595.000	
78013							576.128	
7801B							8.353	
7801F							426.850	
7801I							330.000	
78022							66.000	
7802N							140.000	
7802S							12.580.272	
7802T							1.939.204	
7802Z							125.000	
7803B							35.000	
7803D							432.744	
7803F							63.498.148	
7803G							768.000	
7803H							217.000	
7803J							2.383.445	
7803K							50.370	
7803W							1.857.708	
7803X							90.180	
78046							880.000	
78048							230.000	
78064							2.310.000	
78069							80.000	
78073							910.000	
78080							15.000	
78083							300.000	
78090							5.226.567	
78095							515.000	
780B2							100.000	
780B9							1.324.500	
780C3							3.000	
							<b>978.999.244</b>	
							<b>8.196.488.898</b>	
<b>8</b>							<b>7.951.816</b>	





## 2.- Detalle económico y orgánico

SUBCONCEPTOS	SECCIONES	DE LA PRESIDENCIA 01	HACIENDA 02	AGRIC.Y G. 03	FOMENTO M. AMBIENTE 04
<b>82 CONCESIÓN DE PRÉSTAMOS AL SECTOR PÚBLICO</b>					<b>25.000</b>
<b>820 PRÉSTAMOS A CORTO PLAZO</b>					<b>25.000</b>
82004 EMPRESAS PÚBLICAS Y OTROS ENTES PÚBLICOS					25.000
<b>83 CONCESIÓN DE PRÉSTAMOS FUERA DEL SECTOR PÚBLICO</b>		<b>3.000</b>	<b>79.960</b>	<b>7.241.782</b>	<b>141.560</b>
<b>830 PRÉSTAMOS A CORTO PLAZO</b>		<b>3.000</b>		<b>110.000</b>	<b>18.000</b>
83003 ANTICIPOS AL PERSONAL		3.000		110.000	18.000
<b>831 PRÉSTAMOS A LARGO PLAZO</b>			<b>79.960</b>	<b>7.131.782</b>	<b>123.560</b>
83103 ANTICIPOS AL PERSONAL			79.960		123.560
83107 EMPRESAS PRIVADAS				7.131.782	
<b>87 APORTACIONES PATRIMONIALES</b>					<b>225.000</b>
<b>870 APORTACIONES PATRIMONIALES</b>					<b>225.000</b>
87000 APORTACIONES PATRIMONIALES					225.000
<b>9 PASIVOS FINANCIEROS</b>					<b>74.775.265</b>
<b>90 AMORTIZACIÓN EMISIONES EN MONEDA NACIONAL</b>					
<b>901 AMORTIZACIÓN EMISIONES EN MONEDA NACIONAL L.PLAZO</b>					
90100 AMORTIZACIÓN EMISIONES EN MONEDA NACIONAL L.PLAZO					
<b>91 AMORTIZACIÓN DE PRÉSTAMOS EN MONEDA NACIONAL</b>					<b>74.775.265</b>
<b>911 AMORTIZACIÓN DE PRÉSTAMOS A LARGO PLAZO</b>					<b>74.775.265</b>
91100 AMORTIZACIÓN DE PRÉSTAMOS A LARGO PLAZO					74.775.265
<b>TOTAL OPERACIONES FINANCIERAS</b>		<b>3.000</b>	<b>79.960</b>	<b>7.241.782</b>	<b>75.166.825</b>
<b>TOTAL SECCIONES</b>		<b>103.539.044</b>	<b>124.452.123</b>	<b>396.937.614</b>	<b>476.713.181</b>



<i>Euros</i>								
	SANIDAD 05	EDUCACIÓN 07	ECONOMÍA Y EMPLEO 08	FAMILIA E IGUALDAD 09	CULTURA Y TURISMO 10	CORTES DE C. Y L. 20	DEUDA PÚBL. 21	P.A.C. 31
82								
820 82004								
83	22.950	97.564	18.000	6.000	27.000	64.000		
830 83003		39.000 39.000	3.000 3.000		6.000 6.000	64.000 64.000		
831 83103 83107	22.950 22.950	58.564 58.564	15.000 15.000	6.000 6.000	21.000 21.000			
87								
870 87000								
9							698.678.645	
90							65.000.000	
901 90100							65.000.000 65.000.000	
91							633.678.645	
911 91100							633.678.645 633.678.645	
	22.950	97.564	18.000	6.000	27.000	64.000	698.678.645	
	3.103.792.904	1.839.317.124	285.165.589	507.164.034	110.528.612	27.404.374	1.079.035.956	923.844.069



## 2.- Detalle económico y orgánico

SUBCONCEPTOS				
<b>82 CONCESIÓN DE PRÉSTAMOS AL SECTOR PÚBLICO</b>				
<b>820 PRÉSTAMOS A CORTO PLAZO</b>				
82004 EMPRESAS PÚBLICAS Y OTROS ENTES PÚBLICOS				
<b>83 CONCESIÓN DE PRÉSTAMOS FUERA DEL SECTOR PÚBLICO</b>				
<b>830 PRÉSTAMOS A CORTO PLAZO</b>				
83003 ANTICIPOS AL PERSONAL				
<b>831 PRÉSTAMOS A LARGO PLAZO</b>				
83103 ANTICIPOS AL PERSONAL				
83107 EMPRESAS PRIVADAS				
<b>87 APORTACIONES PATRIMONIALES</b>				
<b>870 APORTACIONES PATRIMONIALES</b>				
87000 APORTACIONES PATRIMONIALES				
<b>9 PASIVOS FINANCIEROS</b>				
<b>90 AMORTIZACIÓN EMISIONES EN MONEDA NACIONAL</b>				
<b>901 AMORTIZACIÓN EMISIONES EN MONEDA NACIONAL L.PLAZO</b>				
90100 AMORTIZACIÓN EMISIONES EN MONEDA NACIONAL L.PLAZO				
<b>91 AMORTIZACIÓN DE PRÉSTAMOS EN MONEDA NACIONAL</b>				
<b>911 AMORTIZACIÓN DE PRÉSTAMOS A LARGO PLAZO</b>				
91100 AMORTIZACIÓN DE PRÉSTAMOS A LARGO PLAZO				
<b>TOTAL OPERACIONES FINANCIERAS</b>				
<b>TOTAL SECCIONES</b>				



								<i>Euros</i>
								TOTAL
<b>82</b>							<b>25.000</b>	
<b>820</b> 82004							<b>25.000</b> 25.000	
<b>83</b>							<b>7.701.816</b>	
<b>830</b> 83003							<b>243.000</b> 243.000	
<b>831</b> 83103 83107							<b>7.458.816</b> 327.034 7.131.782	
<b>87</b>							<b>225.000</b>	
<b>870</b> 87000							<b>225.000</b> 225.000	
<b>9</b>							<b>773.453.910</b>	
<b>90</b>							<b>65.000.000</b>	
<b>901</b> 90100							<b>65.000.000</b> 65.000.000	
<b>91</b>							<b>708.453.910</b>	
<b>911</b> 91100							<b>708.453.910</b> 708.453.910	
							<b>781.405.726</b>	
							<b>8.977.894.624</b>	



3.3

## RESUMEN ECONÓMICO Y FUNCIONAL

### 3.- Resumen económico y funcional

AREA DE GASTO		0	DEUDA PÚBLICA	
CAPÍTULO	POLÍTICA DE GASTO	01		
2	GASTOS CORRIENTES EN BIENES Y SERVICIOS	36.865		
3	GASTOS FINANCIEROS	380.320.446		
	<b>TOTAL OPERACIONES CORRIENTES</b>	<b>380.357.311</b>		
	<b>TOTAL OPERACIONES NO FINANCIERAS</b>	<b>380.357.311</b>		
9	PASIVOS FINANCIEROS	698.678.645		
	<b>TOTAL OPERACIONES FINANCIERAS</b>	<b>698.678.645</b>		
	<b>TOTAL AREA DE GASTO</b>	<b>1.079.035.956</b>		



								<i>Euros</i>
							<b>TOTAL</b>	
2							36.865	
3							380.320.446	
							<b>380.357.311</b>	
							<b>380.357.311</b>	
9							698.678.645	
							<b>698.678.645</b>	
							<b>1.079.035.956</b>	



### 3.- Resumen económico y funcional

#### AREA DE GASTO 1 JUSTICIA, DEFENSA Y SEGURIDAD

CAPÍTULO		POLÍTICA DE GASTO	11	13	
1		GASTOS DE PERSONAL	95.000	2.064.542	
2		GASTOS CORRIENTES EN BIENES Y SERVICIOS TRANSFERENCIAS	45.700	545.354	
4		CORRIENTES		267.000	
		<b>TOTAL OPERACIONES CORRIENTES</b>	<b>140.700</b>	<b>2.876.896</b>	
6		INVERSIONES REALES		8.583.000	
		<b>TOTAL OPERACIONES DE CAPITAL</b>		<b>8.583.000</b>	
		<b>TOTAL OPERACIONES NO FINANCIERAS</b>	<b>140.700</b>	<b>11.459.896</b>	
		<b>TOTAL AREA DE GASTO</b>	<b>140.700</b>	<b>11.459.896</b>	



								<i>Euros</i>
								TOTAL
1							2.159.542	
2							591.054	
4							267.000	
							<b>3.017.596</b>	
6							8.583.000	
							<b>8.583.000</b>	
							<b>11.600.596</b>	
							<b>11.600.596</b>	





### 3.- Resumen económico y funcional

#### AREA DE GASTO 2 PROTECCIÓN Y PROMOCIÓN SOCIAL

CAPÍTULO		POLÍTICA DE GASTO	23	24	26
1	GASTOS DE PERSONAL		13.151.982	10.846.054	6.903.367
2	GASTOS CORRIENTES EN BIENES Y SERVICIOS TRANSFERENCIAS		5.278.230	4.000	409.294
4	CORRIENTES		478.973.382	4.365.460	3.201.316
	<b>TOTAL OPERACIONES CORRIENTES</b>		<b>497.403.594</b>	<b>15.215.514</b>	<b>10.513.977</b>
6	INVERSIONES REALES		1.713.774	458.138	3.836.578
7	TRANSFERENCIAS DE CAPITAL		13.639.385	35.359.053	25.002.106
	<b>TOTAL OPERACIONES DE CAPITAL</b>		<b>15.353.159</b>	<b>35.817.191</b>	<b>28.838.684</b>
	<b>TOTAL OPERACIONES NO FINANCIERAS</b>		<b>512.756.753</b>	<b>51.032.705</b>	<b>39.352.661</b>
8	ACTIVOS FINANCIEROS		6.000		
	<b>TOTAL OPERACIONES FINANCIERAS</b>		<b>6.000</b>		
	<b>TOTAL AREA DE GASTO</b>		<b>512.762.753</b>	<b>51.032.705</b>	<b>39.352.661</b>



								<i>Euros</i>
								<b>TOTAL</b>
1							30.901.403	
2							5.691.524	
4							486.540.158	
								<b>523.133.085</b>
6							6.008.490	
7							74.000.544	
								<b>80.009.034</b>
								<b>603.142.119</b>
8							6.000	
								<b>6.000</b>
								<b>603.148.119</b>



### 3.- Resumen económico y funcional

#### AREA DE GASTO 3 SANIDAD, EDUCACIÓN Y CULTURA

CAPÍTULO		POLÍTICA DE GASTO	31	32	33
1	GASTOS DE PERSONAL		65.895.722	1.084.935.619	41.115.732
2	GASTOS CORRIENTES EN BIENES Y SERVICIOS		16.941.407	130.759.914	10.028.816
4	TRANSFERENCIAS CORRIENTES		2.921.202.447	565.869.188	842.286
	<b>TOTAL OPERACIONES CORRIENTES</b>		<b>3.004.039.576</b>	<b>1.781.564.721</b>	<b>51.986.834</b>
6	INVERSIONES REALES		4.009.388	25.723.337	13.134.229
7	TRANSFERENCIAS DE CAPITAL		94.764.961	1.935.000	22.522.049
	<b>TOTAL OPERACIONES DE CAPITAL</b>		<b>98.774.349</b>	<b>27.658.337</b>	<b>35.656.278</b>
	<b>TOTAL OPERACIONES NO FINANCIERAS</b>		<b>3.102.813.925</b>	<b>1.809.223.058</b>	<b>87.643.112</b>
8	ACTIVOS FINANCIEROS		22.950	97.564	27.000
	<b>TOTAL OPERACIONES FINANCIERAS</b>		<b>22.950</b>	<b>97.564</b>	<b>27.000</b>
	<b>TOTAL AREA DE GASTO</b>		<b>3.102.836.875</b>	<b>1.809.320.622</b>	<b>87.670.112</b>



								<i>Euros</i>
								TOTAL
1							1.191.947.073	
2							157.730.137	
4							3.487.913.921	
							<b>4.837.591.131</b>	
6							42.866.954	
7							119.222.010	
							<b>162.088.964</b>	
							<b>4.999.680.095</b>	
8							147.514	
							<b>147.514</b>	
							<b>4.999.827.609</b>	



### 3.- Resumen económico y funcional

#### AREA DE GASTO 4 SECTORES ECONÓMICOS

CAPÍTULO		POLÍTICA DE GASTO	41	42	43
1	GASTOS DE PERSONAL		102.609.160	19.400.418	4.638.724
2	GASTOS CORRIENTES EN BIENES Y SERVICIOS		7.813.801	4.569.068	20.865
4	TRANSFERENCIAS CORRIENTES		929.083.667	39.208.431	94.713
<b>TOTAL OPERACIONES CORRIENTES</b>			<b>1.039.506.628</b>	<b>63.177.917</b>	<b>4.754.302</b>
6	INVERSIONES REALES		36.861.456	4.511.625	3.209.105
7	TRANSFERENCIAS DE CAPITAL		232.622.836	55.893.445	19.870.582
<b>TOTAL OPERACIONES DE CAPITAL</b>			<b>269.484.292</b>	<b>60.405.070</b>	<b>23.079.687</b>
<b>TOTAL OPERACIONES NO FINANCIERAS</b>			<b>1.308.990.920</b>	<b>123.582.987</b>	<b>27.833.989</b>
8	ACTIVOS FINANCIEROS		7.241.782	18.000	
9	PASIVOS FINANCIEROS				
<b>TOTAL OPERACIONES FINANCIERAS</b>			<b>7.241.782</b>	<b>18.000</b>	
<b>TOTAL AREA DE GASTO</b>			<b>1.316.232.702</b>	<b>123.600.987</b>	<b>27.833.989</b>



								<i>Euros</i>
	<b>45</b>	<b>46</b>	<b>49</b>				<b>TOTAL</b>	
1	122.929.498		10.487.245				260.065.045	
2	13.289.538	2.000	3.659.024				29.354.296	
4	27.749.396	31.995.209					1.028.131.416	
	<b>163.968.432</b>	<b>31.997.209</b>	<b>14.146.269</b>				<b>1.317.550.757</b>	
6	116.804.640	1.456.322	20.209.425				183.052.573	
7	37.909.088	103.906.423	21.117.000				471.319.374	
	<b>154.713.728</b>	<b>105.362.745</b>	<b>41.326.425</b>				<b>654.371.947</b>	
	<b>318.682.160</b>	<b>137.359.954</b>	<b>55.472.694</b>				<b>1.971.922.704</b>	
8	391.560						7.651.342	
9	74.775.265						74.775.265	
	<b>75.166.825</b>						<b>82.426.607</b>	
	<b>393.848.985</b>	<b>137.359.954</b>	<b>55.472.694</b>				<b>2.054.349.311</b>	



### 3.- Resumen económico y funcional

#### AREA DE GASTO 9 SERVICIOS DE CARÁCTER GENERAL

CAPÍTULO		POLÍTICA DE GASTO	91	92	93
1		GASTOS DE PERSONAL	20.178.974	54.125.628	28.254.585
2		GASTOS CORRIENTES EN BIENES Y SERVICIOS	6.647.009	18.214.283	2.088.427
3		GASTOS FINANCIEROS		70.000	
4		TRANSFERENCIAS CORRIENTES	5.062.565	3.339.700	100.000
		<b>TOTAL OPERACIONES CORRIENTES</b>	<b>31.888.548</b>	<b>75.749.611</b>	<b>30.443.012</b>
6		INVERSIONES REALES	1.516.507	7.583.910	1.237.917
7		TRANSFERENCIAS DE CAPITAL			
		<b>TOTAL OPERACIONES DE CAPITAL</b>	<b>1.516.507</b>	<b>7.583.910</b>	<b>1.237.917</b>
		<b>TOTAL OPERACIONES NO FINANCIERAS</b>	<b>33.405.055</b>	<b>83.333.521</b>	<b>31.680.929</b>
8		ACTIVOS FINANCIEROS	64.000	82.960	
		<b>TOTAL OPERACIONES FINANCIERAS</b>	<b>64.000</b>	<b>82.960</b>	
		<b>TOTAL AREA DE GASTO</b>	<b>33.469.055</b>	<b>83.416.481</b>	<b>31.680.929</b>
		<b>TOTAL GENERAL</b>			



								<i>Euros</i>
	<b>94</b>						<b>TOTAL</b>	
1	1.464.445						104.023.632	
2	48.000						26.997.719	
3							70.000	
4	16.246.158						24.748.423	
	<b>17.758.603</b>						<b>155.839.774</b>	
6	50.000						10.388.334	
7	63.557.965						63.557.965	
	<b>63.607.965</b>						<b>73.946.299</b>	
	<b>81.366.568</b>						<b>229.786.073</b>	
8							146.960	
							<b>146.960</b>	
	<b>81.366.568</b>						<b>229.933.033</b>	
							<b>8.977.894.624</b>	





3.4

DETALLE DE CAPÍTULOS SEGÚN LA ESTRUCTURA  
FUNCIONAL

<b>4.- Detalle de capítulos por políticas de gasto y subprogramas</b>						
<b>AREA DE GASTO</b>		<b>0</b>	<b>DEUDA PÚBLICA</b>			
<b>SUBPROGRAMA</b>		<b>CAPÍTULO</b>	<b>1</b>	<b>2</b>	<b>3</b>	<b>4</b>
0	DEUDA PÚBLICA			36.865	380.320.446	
01	DEUDA PÚBLICA			36.865	380.320.446	
011	DEUDA PÚBLICA DE LA COMUNIDAD AUTÓNOMA			36.865	380.320.446	
011A	DEUDA PÚBLICA DE LA COMUNIDAD AUTÓNOMA			36.865	380.320.446	
011A01	AMORTIZACIÓN Y GASTOS FINANCIEROS DEUDA COMUNIDAD			36.865	380.320.446	
<b>TOTAL AREA DE GASTO</b>				<b>36.865</b>	<b>380.320.446</b>	



<i>Euros</i>									
	TOTAL OP. CORRIENT.	6	7	TOTAL OP. CAPITAL	TOTAL OP. NO FINANC.	8	9	TOTAL OP. FINANC.	TOTAL
0	380.357.311				380.357.311		698.678.645	698.678.645	1.079.035.956
01	380.357.311				380.357.311		698.678.645	698.678.645	1.079.035.956
011	380.357.311				380.357.311		698.678.645	698.678.645	1.079.035.956
011A	380.357.311				380.357.311		698.678.645	698.678.645	1.079.035.956
011A01	380.357.311				380.357.311		698.678.645	698.678.645	1.079.035.956
	380.357.311				380.357.311		698.678.645	698.678.645	1.079.035.956



#### 4.- Detalle de capítulos por políticas de gasto y subprogramas

### AREA DE GASTO 1 JUSTICIA, DEFENSA Y SEGURIDAD

SUBPROGRAMA	CAPÍTULO	1	2	3	4
1	JUSTICIA, DEFENSA Y SEGURIDAD	2.159.542	591.054		267.000
11	JUSTICIA	95.000	45.700		
111	ADMINISTRACIÓN GENERAL DE JUSTICIA	95.000	45.700		
111A	ADMINISTRACIÓN GENERAL DE JUSTICIA	95.000	45.700		
111A01	DIRECCIÓN Y SERVICIOS GENERALES DE JUSTICIA	95.000	45.700		
13	SEGURIDAD CIUDADANA	2.064.542	545.354		267.000
131	ADM. GENERAL DE SEGURIDAD Y PROTECCIÓN CIVIL	2.064.542	545.354		267.000
131A	ADM. GENERAL DE PROTECCIÓN CIVIL E INTERIOR	2.064.542	545.354		267.000
131A01	PROTECCIÓN CIVIL, POLICÍAS LOCALES E INTERIOR	2.064.542	545.354		267.000
	<b>TOTAL AREA DE GASTO</b>	<b>2.159.542</b>	<b>591.054</b>		<b>267.000</b>



<i>Euros</i>									
	TOTAL OP. CORRIENT.	6	7	TOTAL OP. CAPITAL	TOTAL OP. NO FINANC.	8	9	TOTAL OP. FINANC.	TOTAL
1	3.017.596	8.583.000		8.583.000	11.600.596				11.600.596
11	140.700				140.700				140.700
111	140.700				140.700				140.700
111A	140.700				140.700				140.700
111A01	140.700				140.700				140.700
13	2.876.896	8.583.000		8.583.000	11.459.896				11.459.896
131	2.876.896	8.583.000		8.583.000	11.459.896				11.459.896
131A	2.876.896	8.583.000		8.583.000	11.459.896				11.459.896
131A01	2.876.896	8.583.000		8.583.000	11.459.896				11.459.896
	3.017.596	8.583.000		8.583.000	11.600.596				11.600.596

**4.- Detalle de capítulos por políticas de gasto y subprogramas**

AREA DE GASTO		2 PROTECCIÓN Y PROMOCIÓN SOCIAL			
SUBPROGRAMA	CAPÍTULO	1	2	3	4
2	PROTECCIÓN Y PROMOCIÓN SOCIAL	30.901.403	5.691.524		486.540.158
23	SERVICIOS SOCIALES Y PROMOCIÓN SOCIAL	13.151.982	5.278.230		478.973.382
231	SERVICIOS SOCIALES	4.135.488	1.984.126		478.194.028
231A	DIR.Y SERV.GEN.DE FAMILIA E IGUALDAD DE OPORTUNID.	3.544.299	1.914.126		477.060.498
231A01	DIR.Y SERV.GEN.DE FAMILIA E IGUALDAD DE OPORTUNID.	3.544.299	1.914.126		477.060.498
231B	ACCIÓN SOCIAL	591.189	70.000		1.133.530
231B08	MIGRACIÓN Y COOPERACIÓN AL DESARROLLO	591.189	70.000		1.133.530
232	PROMOCIÓN SOCIAL	9.016.494	3.294.104		779.354
232A	PROMOCIÓN DE COLECTIVOS SOCIALES	9.016.494	3.294.104		779.354
232A02	PROMOCIÓN Y SERVICIOS A LA JUVENTUD	9.016.494	3.294.104		779.354
24	FOMENTO DEL EMPLEO	10.846.054	4.000		4.365.460
241	FOMENTO DEL EMPLEO	10.846.054	4.000		4.365.460
241C	SEGUR.Y SALUD LABORAL,RELAC.LABOR.Y ECON. SOCIAL	10.846.054	4.000		4.365.460
241C01	ECONOMÍA SOCIAL Y DISCAPACITADOS	5.133.390	2.000		
241C02	SEGURIDAD Y SALUD LABORAL Y RELACIONES LABORALES	5.712.664	2.000		4.365.460
26	VIVIENDA Y URBANISMO	6.903.367	409.294		3.201.316
261	VIVIENDA Y URBANISMO	6.903.367	409.294		3.201.316
261A	ARQUITECTURA Y VIVIENDA	4.974.208	383.150		3.201.316
261A01	ARQUITECTURA	1.673.812	6.795		
261A02	VIVIENDA	3.300.396	376.355		3.201.316
261B	ORDENACIÓN DEL TERRITORIO Y URBANISMO	1.929.159	26.144		
261B01	ORDENACIÓN DEL TERRITORIO Y URBANISMO	1.929.159	26.144		
<b>TOTAL AREA DE GASTO</b>		<b>30.901.403</b>	<b>5.691.524</b>		<b>486.540.158</b>



<i>Euros</i>									
	TOTAL OP. CORRIENT.	6	7	TOTAL OP. CAPITAL	TOTAL OP. NO FINANC.	8	9	TOTAL OP. FINANC.	TOTAL
2	523.133.085	6.008.490	74.000.544	80.009.034	603.142.119	6.000		6.000	603.148.119
23	497.403.594	1.713.774	13.639.385	15.353.159	512.756.753	6.000		6.000	512.762.753
231	484.313.642	521.929	13.639.385	14.161.314	498.474.956	6.000		6.000	498.480.956
231A	482.518.923	362.929	9.994.385	10.357.314	492.876.237	6.000		6.000	492.882.237
231A01	482.518.923	362.929	9.994.385	10.357.314	492.876.237	6.000		6.000	492.882.237
231B	1.794.719	159.000	3.645.000	3.804.000	5.598.719				5.598.719
231B08	1.794.719	159.000	3.645.000	3.804.000	5.598.719				5.598.719
232	13.089.952	1.191.845		1.191.845	14.281.797				14.281.797
232A	13.089.952	1.191.845		1.191.845	14.281.797				14.281.797
232A02	13.089.952	1.191.845		1.191.845	14.281.797				14.281.797
24	15.215.514	458.138	35.359.053	35.817.191	51.032.705				51.032.705
241	15.215.514	458.138	35.359.053	35.817.191	51.032.705				51.032.705
241C	15.215.514	458.138	35.359.053	35.817.191	51.032.705				51.032.705
241C01	5.135.390	100.000	20.087.191	20.187.191	25.322.581				25.322.581
241C02	10.080.124	358.138	15.271.862	15.630.000	25.710.124				25.710.124
26	10.513.977	3.836.578	25.002.106	28.838.684	39.352.661				39.352.661
261	10.513.977	3.836.578	25.002.106	28.838.684	39.352.661				39.352.661
261A	8.558.674	3.242.039	25.002.106	28.244.145	36.802.819				36.802.819
261A01	1.680.607	1.083.745	3.950.000	5.033.745	6.714.352				6.714.352
261A02	6.878.067	2.158.294	21.052.106	23.210.400	30.088.467				30.088.467
261B	1.955.303	594.539		594.539	2.549.842				2.549.842
261B01	1.955.303	594.539		594.539	2.549.842				2.549.842
	<b>523.133.085</b>	<b>6.008.490</b>	<b>74.000.544</b>	<b>80.009.034</b>	<b>603.142.119</b>	<b>6.000</b>		<b>6.000</b>	<b>603.148.119</b>

**4.- Detalle de capítulos por políticas de gasto y subprogramas**

<b>AREA DE GASTO</b>		<b>3 SANIDAD, EDUCACIÓN Y CULTURA</b>			
<b>SUBPROGRAMA</b>	<b>CAPÍTULO</b>	<b>1</b>	<b>2</b>	<b>3</b>	<b>4</b>
<b>3</b>	<b>SANIDAD, EDUCACIÓN Y CULTURA</b>	<b>1.191.947.073</b>	<b>157.730.137</b>		<b>3.487.913.921</b>
<b>31</b>	<b>SANIDAD</b>	<b>65.895.722</b>	<b>16.941.407</b>		<b>2.921.202.447</b>
<b>311</b>	<b>ADMINISTRACIÓN GENERAL DE SANIDAD</b>	<b>12.778.516</b>	<b>5.143.407</b>		<b>2.920.817.447</b>
<b>311A</b>	<b>DIRECCIÓN Y SERVICIOS GENERALES DE SANIDAD</b>	<b>12.778.516</b>	<b>5.143.407</b>		<b>2.920.817.447</b>
311A01	DIRECCIÓN Y SERVICIOS GENERALES DE SANIDAD	12.778.516	5.143.407		2.920.817.447
<b>313</b>	<b>ASISTENCIA Y PLANIFICACIÓN SOCIO SANITARIA</b>	<b>53.117.206</b>	<b>11.798.000</b>		<b>385.000</b>
<b>313B</b>	<b>SALUD PÚBLICA</b>	<b>53.117.206</b>	<b>11.798.000</b>		<b>385.000</b>
313B01	SALUD PÚBLICA	53.117.206	11.798.000		385.000
<b>32</b>	<b>EDUCACIÓN</b>	<b>1.084.935.619</b>	<b>130.759.914</b>		<b>565.869.188</b>
<b>321</b>	<b>ADMINISTRACIÓN GENERAL DE EDUCACIÓN</b>	<b>38.462.020</b>	<b>3.802.881</b>		
<b>321A</b>	<b>ADMINISTRACIÓN GENERAL DE EDUCACIÓN</b>	<b>38.462.020</b>	<b>3.802.881</b>		
321A01	DIRECCIÓN Y SERVICIOS GENERALES DE EDUCACIÓN	38.462.020	3.802.881		
<b>322</b>	<b>ENSEÑANZA</b>	<b>1.046.473.599</b>	<b>126.957.033</b>		<b>565.869.188</b>
<b>322A</b>	<b>ENSEÑANZA ESCOLAR</b>	<b>1.045.543.863</b>	<b>125.856.608</b>		<b>236.966.555</b>
322A01	EDUCACIÓN INFANTIL Y PRIMARIA	438.345.885	6.649.835		106.923.627
322A02	EDUC.SECUNDARIA,F.P.,EDUC.ESP.,ENS.ART.E IDIOMAS	559.439.881	37.835.830		120.826.123
322A03	EDUC.COMPENSAT.,PERMAN.Y A DISTANCIA NO UNIVERSIT.	23.903.350	2.719.457		
322A04	SERVICIOS COMPLEMENTARIOS A LA ENSEÑANZA	6.215.421	76.949.547		923.805
322A05	MEJORA CALIDAD ENSEÑANZA	17.639.326	1.701.939		8.293.000
<b>322B</b>	<b>ENSEÑANZA UNIVERSITARIA</b>	<b>929.736</b>	<b>48.944</b>		<b>328.902.633</b>
322B01	ENSEÑANZAS UNIVERSITARIAS	929.736	48.944		328.902.633
<b>322C</b>	<b>ENSEÑANZA AGRARIA</b>		<b>1.051.481</b>		
322C01	ENSEÑANZA AGRARIA		1.051.481		
<b>33</b>	<b>CULTURA</b>	<b>41.115.732</b>	<b>10.028.816</b>		<b>842.286</b>
<b>331</b>	<b>ADMINISTRACIÓN GENERAL DE CULTURA</b>	<b>12.459.062</b>	<b>3.237.963</b>		
<b>331A</b>	<b>DIRECCIÓN Y SERVICIOS GRALES. DE CULTURA Y TURISMO</b>	<b>12.459.062</b>	<b>3.237.963</b>		



<i>Euros</i>									
	TOTAL OP. CORRIENT.	6	7	TOTAL OP. CAPITAL	TOTAL OP. NO FINANC.	8	9	TOTAL OP. FINANC.	TOTAL
3	4.837.591.131	42.866.954	119.222.010	162.088.964	4.999.680.095	147.514		147.514	4.999.827.609
31	3.004.039.576	4.009.388	94.764.961	98.774.349	3.102.813.925	22.950		22.950	3.102.836.875
311	2.938.739.370	730.388	94.764.961	95.495.349	3.034.234.719	22.950		22.950	3.034.257.669
311A	2.938.739.370	730.388	94.764.961	95.495.349	3.034.234.719	22.950		22.950	3.034.257.669
311A01	2.938.739.370	730.388	94.764.961	95.495.349	3.034.234.719	22.950		22.950	3.034.257.669
313	65.300.206	3.279.000		3.279.000	68.579.206				68.579.206
313B	65.300.206	3.279.000		3.279.000	68.579.206				68.579.206
313B01	65.300.206	3.279.000		3.279.000	68.579.206				68.579.206
32	1.781.564.721	25.723.337	1.935.000	27.658.337	1.809.223.058	97.564		97.564	1.809.320.622
321	42.264.901	869.119		869.119	43.134.020	37.564		37.564	43.171.584
321A	42.264.901	869.119		869.119	43.134.020	37.564		37.564	43.171.584
321A01	42.264.901	869.119		869.119	43.134.020	37.564		37.564	43.171.584
322	1.739.299.820	24.854.218	1.935.000	26.789.218	1.766.089.038	60.000		60.000	1.766.149.038
322A	1.408.367.026	23.424.718	1.935.000	25.359.718	1.433.726.744	60.000		60.000	1.433.786.744
322A01	551.919.347	15.544.437	1.460.000	17.004.437	568.923.784				568.923.784
322A02	718.101.834	6.890.632	175.000	7.065.632	725.167.466				725.167.466
322A03	26.622.807	70.000		70.000	26.692.807				26.692.807
322A04	84.088.773	19.649		19.649	84.108.422				84.108.422
322A05	27.634.265	900.000	300.000	1.200.000	28.834.265	60.000		60.000	28.894.265
322B	329.881.313				329.881.313				329.881.313
322B01	329.881.313				329.881.313				329.881.313
322C	1.051.481	1.429.500		1.429.500	2.480.981				2.480.981
322C01	1.051.481	1.429.500		1.429.500	2.480.981				2.480.981
33	51.986.834	13.134.229	22.522.049	35.656.278	87.643.112	27.000		27.000	87.670.112
331	15.697.025	747.559		747.559	16.444.584	27.000		27.000	16.471.584
331A	15.697.025	747.559		747.559	16.444.584	27.000		27.000	16.471.584



**4.- Detalle de capítulos por políticas de gasto y subprogramas****AREA DE GASTO 3 SANIDAD, EDUCACIÓN Y CULTURA**

SUBPROGRAMA	CAPÍTULO	1	2	3	4
331A01	DIRECCIÓN Y SERVICIOS GRALES. DE CULTURA Y TURISMO	12.459.062	3.237.963		
<b>334</b>	<b>PROMOCIÓN CULTURAL</b>	<b>19.501.490</b>	<b>4.020.448</b>		<b>251.000</b>
<b>334A</b>	<b>PROMOCIÓN, FOMENTO Y APOYO A LA ACCIÓN CULTURAL</b>	<b>19.501.490</b>	<b>4.020.448</b>		<b>251.000</b>
334A01	PROMOCIÓN, FOMENTO Y APOYO A LA ACCIÓN CULTURAL	19.501.490	4.020.448		251.000
<b>336</b>	<b>DEPORTES Y EDUCACIÓN FÍSICA</b>	<b>4.669.668</b>	<b>2.444.994</b>		<b>591.286</b>
<b>336A</b>	<b>FOMENTO Y APOYO A LA ACTIVIDAD DEPORTIVA</b>	<b>4.669.668</b>	<b>2.444.994</b>		<b>591.286</b>
336A01	FOMENTO Y APOYO A LA ACTIVIDAD DEPORTIVA	4.669.668	2.444.994		591.286
<b>337</b>	<b>ARQUEOLOG.Y PROT.DEL PATRIMONIO HISTÓRICO-ARTIST.</b>	<b>4.485.512</b>	<b>325.411</b>		
<b>337A</b>	<b>PATRIMONIO HISTÓRICO</b>	<b>4.485.512</b>	<b>325.411</b>		
337A01	PROMOCIÓN, FOMENTO Y APOYO AL PATRIMONIO HISTÓRICO	4.485.512	325.411		
	<b>TOTAL AREA DE GASTO</b>	<b>1.191.947.073</b>	<b>157.730.137</b>		<b>3.487.913.921</b>



<i>Euros</i>									
	TOTAL OP. CORRIENT.	6	7	TOTAL OP. CAPITAL	TOTAL OP. NO FINANC.	8	9	TOTAL OP. FINANC.	TOTAL
331A01	15.697.025	747.559		747.559	16.444.584	27.000		27.000	16.471.584
<b>334</b>	<b>23.772.938</b>	<b>4.015.305</b>	<b>16.272.845</b>	<b>20.288.150</b>	<b>44.061.088</b>				<b>44.061.088</b>
<b>334A</b>	<b>23.772.938</b>	<b>4.015.305</b>	<b>16.272.845</b>	<b>20.288.150</b>	<b>44.061.088</b>				<b>44.061.088</b>
334A01	23.772.938	4.015.305	16.272.845	20.288.150	44.061.088				44.061.088
<b>336</b>	<b>7.705.948</b>	<b>582.264</b>	<b>4.165.000</b>	<b>4.747.264</b>	<b>12.453.212</b>				<b>12.453.212</b>
<b>336A</b>	<b>7.705.948</b>	<b>582.264</b>	<b>4.165.000</b>	<b>4.747.264</b>	<b>12.453.212</b>				<b>12.453.212</b>
336A01	7.705.948	582.264	4.165.000	4.747.264	12.453.212				12.453.212
<b>337</b>	<b>4.810.923</b>	<b>7.789.101</b>	<b>2.084.204</b>	<b>9.873.305</b>	<b>14.684.228</b>				<b>14.684.228</b>
<b>337A</b>	<b>4.810.923</b>	<b>7.789.101</b>	<b>2.084.204</b>	<b>9.873.305</b>	<b>14.684.228</b>				<b>14.684.228</b>
337A01	4.810.923	7.789.101	2.084.204	9.873.305	14.684.228				14.684.228
	<b>4.837.591.131</b>	<b>42.866.954</b>	<b>119.222.010</b>	<b>162.088.964</b>	<b>4.999.680.095</b>	<b>147.514</b>		<b>147.514</b>	<b>4.999.827.609</b>



### 4.- Detalle de capítulos por políticas de gasto y subprogramas

AREA DE GASTO		4	SECTORES ECONÓMICOS			
SUBPROGRAMA	CAPÍTULO	1	2	3	4	
4	SECTORES ECONÓMICOS	260.065.045	29.354.296		1.028.131.416	
41	AGRICULTURA, GANADERÍA Y PESCA	102.609.160	7.813.801		929.083.667	
411	ADM. GENERAL DE AGRICULTURA Y GANADERÍA	38.580.435	7.308.976		4.689.598	
411A	ADM. GENERAL DE AGRICULTURA Y GANADERÍA	38.580.435	7.308.976		4.689.598	
411A01	ADMINISTRACIÓN GENERAL AGRARIA	38.580.435	7.308.976		4.689.598	
412	MEJORAS ESTRUCTURAS AGRARIAS Y SISTEMAS PRODUCT.	43.919.153	464.825		924.394.069	
412A	MEJORAS ESTRUCTURAS AGRARIAS Y SISTEMAS PRODUCT.				550.000	
412A01	APOYO EMPRESA AGRARIA				550.000	
412B	REGULARIZACIÓN MERCADOS	8.418.315	186.421		923.844.069	
412B01	FEAGA. REGULARIZACIÓN DE MERCADOS				923.844.069	
412B02	GESTIÓN DE AYUDAS AGRARIAS DEL FEAGA	8.418.315	186.421			
412C	PRODUCCIÓN AGRARIA PRODUCCIÓN	35.500.838	278.404			
412C01	AGRARIA	35.500.838	278.404			
413	COMPETIT.INDUSTRIA AGROALIM.Y SEGURIDAD ALIMENTAR.	12.807.806	40.000			
413A	COMERCIALIZ.,INDUSTR.Y CONTROL CALIDAD AGROALIMENT	12.807.806	40.000			
413A01	COMERCIALIZ.,INDUSTR.Y CONTROL CALIDAD AGROALIMENT	12.807.806	40.000			
414	DESARROLLO RURAL	7.301.766				
414A	REFORMA AGRARIA	7.301.766				
414A01	REFORMA AGRARIA	7.301.766				
42	INDUSTRIA Y ENERGÍA	19.400.418	4.569.068		39.208.431	
421	ADMINISTRACIÓN GENERAL DE INDUSTRIA	16.597.164	4.569.068		38.056.546	
421A	ADMINISTRACIÓN GENERAL DE INDUSTRIA	16.597.164	4.569.068		38.056.546	
421A01	DIR. Y SERV. GRALES.DE ECONOMÍA Y EMPLEO	13.019.765	4.537.068		37.976.546	
421A03	INSPECCIÓN, NORMATIVA Y CALIDAD INDUSTRIAL	3.577.399	32.000		80.000	
423	FOMENTO DE LA MINERÍA	1.885.199				
423A	FOMENTO DE LA MINERÍA	1.885.199				



<i>Euros</i>									
	TOTAL OP. CORRIENT.	6	7	TOTAL OP. CAPITAL	TOTAL OP. NO FINANC.	8	9	TOTAL OP. FINANC.	TOTAL
4	1.317.550.757	183.052.573	471.319.374	654.371.947	1.971.922.704	7.651.342	74.775.265	82.426.607	2.054.349.311
41	1.039.506.628	36.861.456	232.622.836	269.484.292	1.308.990.920	7.241.782		7.241.782	1.316.232.702
411	50.579.009	1.667.417	16.526.552	18.193.969	68.772.978	110.000		110.000	68.882.978
411A	50.579.009	1.667.417	16.526.552	18.193.969	68.772.978	110.000		110.000	68.882.978
411A01	50.579.009	1.667.417	16.526.552	18.193.969	68.772.978	110.000		110.000	68.882.978
412	968.778.047	18.068.000	186.593.168	204.661.168	1.173.439.215				1.173.439.215
412A	550.000	2.418.000	182.693.168	185.111.168	185.661.168				185.661.168
412A01	550.000	2.418.000	182.693.168	185.111.168	185.661.168				185.661.168
412B	932.448.805				932.448.805				932.448.805
412B01	923.844.069				923.844.069				923.844.069
412B02	8.604.736				8.604.736				8.604.736
412C	35.779.242	15.650.000	3.900.000	19.550.000	55.329.242				55.329.242
412C01	35.779.242	15.650.000	3.900.000	19.550.000	55.329.242				55.329.242
413	12.847.806		29.453.116	29.453.116	42.300.922				42.300.922
413A	12.847.806		29.453.116	29.453.116	42.300.922				42.300.922
413A01	12.847.806		29.453.116	29.453.116	42.300.922				42.300.922
414	7.301.766	17.126.039	50.000	17.176.039	24.477.805	7.131.782		7.131.782	31.609.587
414A	7.301.766	17.126.039	50.000	17.176.039	24.477.805	7.131.782		7.131.782	31.609.587
414A01	7.301.766	17.126.039	50.000	17.176.039	24.477.805	7.131.782		7.131.782	31.609.587
42	63.177.917	4.511.625	55.893.445	60.405.070	123.582.987	18.000		18.000	123.600.987
421	59.222.778	1.171.358	53.410.171	54.581.529	113.804.307	18.000		18.000	113.822.307
421A	59.222.778	1.171.358	53.410.171	54.581.529	113.804.307	18.000		18.000	113.822.307
421A01	55.533.379	1.131.358	53.300.171	54.431.529	109.964.908	18.000		18.000	109.982.908
421A03	3.689.399	40.000	110.000	150.000	3.839.399				3.839.399
423	1.885.199	3.310.267		3.310.267	5.195.466				5.195.466
423A	1.885.199	3.310.267		3.310.267	5.195.466				5.195.466

**4.- Detalle de capítulos por políticas de gasto y subprogramas****AREA DE GASTO 4 SECTORES ECONÓMICOS**

SUBPROGRAMA	CAPÍTULO	1	2	3	4
423A01	APROVECHAMIENTO DE RECURSOS MINEROS	1.885.199			
<b>425</b>	<b>ENERGÍA</b>	<b>918.055</b>			<b>1.151.885</b>
<b>425A</b>	<b>PLANIFICACIÓN Y PRODUCCIÓN ENERGÉTICA</b>	<b>918.055</b>			<b>1.151.885</b>
425A01	INFRAESTRUCTURA ELÉCTRICA Y AHORRO ENERGÉTICO	918.055			1.151.885
<b>43</b>	<b>COMERCIO Y TURISMO</b>	<b>4.638.724</b>	<b>20.865</b>		<b>94.713</b>
<b>431</b>	<b>COMERCIO</b>	<b>1.521.549</b>	<b>2.000</b>		
<b>431B</b>	<b>COMERCIO INTERIOR</b>	<b>1.521.549</b>	<b>2.000</b>		
431B01	ORDENACIÓN Y PROMOCIÓN COMERCIAL	1.521.549	2.000		
<b>432</b>	<b>TURISMO</b>	<b>3.117.175</b>	<b>18.865</b>		<b>94.713</b>
<b>432A</b>	<b>ORDENACIÓN Y PROMOCIÓN TURÍSTICA</b>	<b>3.117.175</b>	<b>18.865</b>		<b>94.713</b>
432A01	ORDENACIÓN, PROMOCIÓN Y GESTIÓN DEL TURISMO	3.117.175	18.865		94.713
<b>45</b>	<b>INFRAESTRUCTURAS</b>	<b>122.929.498</b>	<b>13.289.538</b>		<b>27.749.396</b>
<b>451</b>	<b>ADMINISTRACIÓN GENERAL DE INFRAESTRUCTURAS BÁSICAS</b>	<b>74.976.594</b>	<b>11.586.864</b>		
<b>451A</b>	<b>ADMINISTRACIÓN GENERAL DE INFRAESTRUCTURAS BÁSICAS</b>	<b>74.976.594</b>	<b>11.586.864</b>		
451A01	DIR. Y SERV.GENERALES DE FOMENTO Y MEDIO AMB.	74.976.594	11.586.864		
<b>452</b>	<b>RECURSOS HIDRÁULICOS</b>	<b>775.378</b>	<b>5.655</b>		
<b>452A</b>	<b>ABASTECIMIENTO Y SANEAMIENTO DE AGUAS</b>	<b>775.378</b>	<b>5.655</b>		
452A01	ABASTECIMIENTO Y SANEAMIENTO DE AGUAS	775.378	5.655		
<b>453</b>	<b>TRANSPORTE</b>	<b>27.540.647</b>	<b>790.872</b>		<b>27.350.696</b>
<b>453A</b>	<b>INFRAESTRUCTURA DEL TRANSPORTE</b>	<b>27.540.647</b>	<b>790.872</b>		<b>27.350.696</b>
453A01	CARRETERAS Y FERROCARRILES	23.699.017	460.000		14.750.696
453A03	INFRAESTRUCTURAS COMPLEMENTARIAS DEL TRANSPORTE	112.646			
453A04	PROMOCIÓN Y ORDENACIÓN DEL TRANSPORTE	3.728.984	330.872		12.600.000
<b>456</b>	<b>ACTUACIONES MEDIOAMBIENTALES</b>	<b>19.636.879</b>	<b>906.147</b>		<b>398.700</b>
<b>456A</b>	<b>ORDENACIÓN Y MEJORA DEL MEDIO NATURAL</b>	<b>16.053.955</b>	<b>823.989</b>		<b>398.700</b>
456A01	ORDENACIÓN Y MEJORA DEL MEDIO NATURAL	16.053.955	823.989		398.700



<i>Euros</i>									
	TOTAL OP. CORRIENT.	6	7	TOTAL OP. CAPITAL	TOTAL OP. NO FINANC.	8	9	TOTAL OP. FINANC.	TOTAL
423A01	1.885.199	3.310.267		3.310.267	5.195.466				5.195.466
<b>425</b>	<b>2.069.940</b>	<b>30.000</b>	<b>2.483.274</b>	<b>2.513.274</b>	<b>4.583.214</b>				<b>4.583.214</b>
<b>425A</b>	<b>2.069.940</b>	<b>30.000</b>	<b>2.483.274</b>	<b>2.513.274</b>	<b>4.583.214</b>				<b>4.583.214</b>
425A01	2.069.940	30.000	2.483.274	2.513.274	4.583.214				4.583.214
<b>43</b>	<b>4.754.302</b>	<b>3.209.105</b>	<b>19.870.582</b>	<b>23.079.687</b>	<b>27.833.989</b>				<b>27.833.989</b>
<b>431</b>	<b>1.523.549</b>	<b>558.000</b>	<b>3.250.262</b>	<b>3.808.262</b>	<b>5.331.811</b>				<b>5.331.811</b>
<b>431B</b>	<b>1.523.549</b>	<b>558.000</b>	<b>3.250.262</b>	<b>3.808.262</b>	<b>5.331.811</b>				<b>5.331.811</b>
431B01	1.523.549	558.000	3.250.262	3.808.262	5.331.811				5.331.811
<b>432</b>	<b>3.230.753</b>	<b>2.651.105</b>	<b>16.620.320</b>	<b>19.271.425</b>	<b>22.502.178</b>				<b>22.502.178</b>
<b>432A</b>	<b>3.230.753</b>	<b>2.651.105</b>	<b>16.620.320</b>	<b>19.271.425</b>	<b>22.502.178</b>				<b>22.502.178</b>
432A01	3.230.753	2.651.105	16.620.320	19.271.425	22.502.178				22.502.178
<b>45</b>	<b>163.968.432</b>	<b>116.804.640</b>	<b>37.909.088</b>	<b>154.713.728</b>	<b>318.682.160</b>	<b>391.560</b>	<b>74.775.265</b>	<b>75.166.825</b>	<b>393.848.985</b>
<b>451</b>	<b>86.563.458</b>	<b>1.136.244</b>		<b>1.136.244</b>	<b>87.699.702</b>	<b>141.560</b>		<b>141.560</b>	<b>87.841.262</b>
<b>451A</b>	<b>86.563.458</b>	<b>1.136.244</b>		<b>1.136.244</b>	<b>87.699.702</b>	<b>141.560</b>		<b>141.560</b>	<b>87.841.262</b>
451A01	86.563.458	1.136.244		1.136.244	87.699.702	141.560		141.560	87.841.262
<b>452</b>	<b>781.033</b>	<b>5.697.516</b>	<b>8.386.513</b>	<b>14.084.029</b>	<b>14.865.062</b>				<b>14.865.062</b>
<b>452A</b>	<b>781.033</b>	<b>5.697.516</b>	<b>8.386.513</b>	<b>14.084.029</b>	<b>14.865.062</b>				<b>14.865.062</b>
452A01	781.033	5.697.516	8.386.513	14.084.029	14.865.062				14.865.062
<b>453</b>	<b>55.682.215</b>	<b>47.762.155</b>	<b>2.130.000</b>	<b>49.892.155</b>	<b>105.574.370</b>	<b>250.000</b>	<b>74.775.265</b>	<b>75.025.265</b>	<b>180.599.635</b>
<b>453A</b>	<b>55.682.215</b>	<b>47.762.155</b>	<b>2.130.000</b>	<b>49.892.155</b>	<b>105.574.370</b>	<b>250.000</b>	<b>74.775.265</b>	<b>75.025.265</b>	<b>180.599.635</b>
453A01	38.909.713	45.904.475	930.000	46.834.475	85.744.188	250.000	74.775.265	75.025.265	160.769.453
453A03	112.646	1.857.680	1.200.000	3.057.680	3.170.326				3.170.326
453A04	16.659.856				16.659.856				16.659.856
<b>456</b>	<b>20.941.726</b>	<b>62.208.725</b>	<b>27.392.575</b>	<b>89.601.300</b>	<b>110.543.026</b>				<b>110.543.026</b>
<b>456A</b>	<b>17.276.644</b>	<b>54.708.725</b>	<b>26.892.575</b>	<b>81.601.300</b>	<b>98.877.944</b>				<b>98.877.944</b>
456A01	17.276.644	54.708.725	26.892.575	81.601.300	98.877.944				98.877.944

**4.- Detalle de capítulos por políticas de gasto y subprogramas****AREA DE GASTO 4 SECTORES ECONÓMICOS**

SUBPROGRAMA	CAPÍTULO	1	2	3	4
456B	GESTIÓN MEDIOAMBIENTAL	3.582.924	82.158		
456B01	PROTECCIÓN Y EDUCACIÓN AMBIENTAL	3.582.924	82.158		
46	INVESTIGACIÓN, DESARROLLO E INNOVACIÓN		2.000		31.995.209
467	INVESTIGACIÓN APLICADA		2.000		31.995.209
467B	INVESTIGACIÓN Y DESARROLLO EN SECTORES		2.000		31.995.209
467B01	INVESTIGAC.APLICADA Y DESARROLLO EN OTROS SECTORES		2.000		23.957.033
467B02	EFICIENCIA ENERGÉTICA Y ENERGÍAS RENOVABLES				
467B03	ESTUDIOS E INVESTIG. ESTADÍSTICOS, ECONÓMICOS Y SOC.				13.260
467B04	INVESTIGACIÓN CIENTÍFICA O NO ORIENTADA				7.503.653
467B05	INNOVACIÓN				521.263
467B06	COORDINACIÓN EN CIENCIA Y TECNOLOGÍA				
49	OTRAS ACTUACIONES DE CARÁCTER ECONÓMICO	10.487.245	3.659.024		
491	COMUNICACIONES	7.058.483	3.613.024		
491A	COMUNICACIONES	7.058.483	3.613.024		
491A01	TECNOLOGÍAS INFORMAC. Y COMUNICACIONES ADM. REG.	6.578.392	3.580.624		
491A02	PROMOCIÓN DE TELECOM. Y SOCIEDAD DE LA INFORMACIÓN	480.091	32.400		
492	CONSUMO	3.428.762	46.000		
492A	CONSUMO	3.428.762	46.000		
492A01	ORDENACIÓN, CONTROL E INFORMACIÓN SOBRE EL CONSUMO	3.428.762	46.000		
	<b>TOTAL AREA DE GASTO</b>	<b>260.065.045</b>	<b>29.354.296</b>		<b>1.028.131.416</b>



<i>Euros</i>									
	TOTAL OP. CORRIENT.	6	7	TOTAL OP. CAPITAL	TOTAL OP. NO FINANC.	8	9	TOTAL OP. FINANC.	TOTAL
<b>456B</b>	<b>3.665.082</b>	<b>7.500.000</b>	<b>500.000</b>	<b>8.000.000</b>	<b>11.665.082</b>				<b>11.665.082</b>
456B01	3.665.082	7.500.000	500.000	8.000.000	11.665.082				11.665.082
<b>46</b>	<b>31.997.209</b>	<b>1.456.322</b>	<b>103.906.423</b>	<b>105.362.745</b>	<b>137.359.954</b>				<b>137.359.954</b>
<b>467</b>	<b>31.997.209</b>	<b>1.456.322</b>	<b>103.906.423</b>	<b>105.362.745</b>	<b>137.359.954</b>				<b>137.359.954</b>
<b>467B</b>	<b>31.997.209</b>	<b>1.456.322</b>	<b>103.906.423</b>	<b>105.362.745</b>	<b>137.359.954</b>				<b>137.359.954</b>
467B01	23.959.033	606.322	76.108.041	76.714.363	100.673.396				100.673.396
467B02		200.000	3.916.250	4.116.250	4.116.250				4.116.250
467B03	13.260	650.000		650.000	663.260				663.260
467B04	7.503.653		20.160.750	20.160.750	27.664.403				27.664.403
467B05	521.263		2.955.691	2.955.691	3.476.954				3.476.954
467B06			765.691	765.691	765.691				765.691
<b>49</b>	<b>14.146.269</b>	<b>20.209.425</b>	<b>21.117.000</b>	<b>41.326.425</b>	<b>55.472.694</b>				<b>55.472.694</b>
<b>491</b>	<b>10.671.507</b>	<b>20.029.425</b>	<b>21.117.000</b>	<b>41.146.425</b>	<b>51.817.932</b>				<b>51.817.932</b>
<b>491A</b>	<b>10.671.507</b>	<b>20.029.425</b>	<b>21.117.000</b>	<b>41.146.425</b>	<b>51.817.932</b>				<b>51.817.932</b>
491A01	10.159.016	8.900.813		8.900.813	19.059.829				19.059.829
491A02	512.491	11.128.612	21.117.000	32.245.612	32.758.103				32.758.103
<b>492</b>	<b>3.474.762</b>	<b>180.000</b>		<b>180.000</b>	<b>3.654.762</b>				<b>3.654.762</b>
<b>492A</b>	<b>3.474.762</b>	<b>180.000</b>		<b>180.000</b>	<b>3.654.762</b>				<b>3.654.762</b>
492A01	3.474.762	180.000		180.000	3.654.762				3.654.762
	<b>1.317.550.757</b>	<b>183.052.573</b>	<b>471.319.374</b>	<b>654.371.947</b>	<b>1.971.922.704</b>	<b>7.651.342</b>	<b>74.775.265</b>	<b>82.426.607</b>	<b>2.054.349.311</b>



**4.- Detalle de capítulos por políticas de gasto y subprogramas****AREA DE GASTO 9 SERVICIOS DE CARÁCTER GENERAL**

SUBPROGRAMA	CAPÍTULO	1	2	3	4
9	SERVICIOS DE CARÁCTER GENERAL	104.023.632	26.997.719	70.000	24.748.423
91	ALTA DIRECCIÓN DE LA COMUNIDAD	20.178.974	6.647.009		5.062.565
911	ALTA DIRECCIÓN DE LAS CORTES	15.886.613	6.118.689		4.873.565
911A	ACTIVIDAD LEGISLATIVA	7.019.500	4.491.605		4.551.752
911A01	ACTIVIDAD LEGISLATIVA	7.019.500	4.491.605		4.551.752
911B	CONTROL EXTERNO DEL SECTOR PÚBLICO	3.901.507	501.900		2.000
911B01	CONTROL EXTERNO DEL SECTOR PÚBLICO	3.901.507	501.900		2.000
911C	DIREC.Y SERV.GRALES INSTITUCIONES PROP. COMUNIDAD	752.530	33.000		
911C01	DIREC.Y SERV.GRALES INSTITUCIONES PROP.COMUNIDAD	752.530	33.000		
911D	PROCURADOR DEL COMÚN	1.702.783	315.800		
911D01	PROCURADOR DEL COMÚN	1.702.783	315.800		
911E	ALTO ASESORAMIENTO DE LA COMUNIDAD	1.613.262	363.500		
911E01	ALTO ASESORAMIENTO DE LA COMUNIDAD	1.613.262	363.500		
911F	ASESORAMIENTO COMUNIDAD EN MATERIA SOCIOECONÓMICA	897.031	412.884		319.813
911F01	ASESORAMIENTO COMUNIDAD EN MATERIA SOCIOECONÓMICA	897.031	412.884		319.813
912	ALTA DIRECCIÓN DE LA JUNTA	4.292.361	528.320		189.000
912A	ALTA DIRECCIÓN DE LA JUNTA	973.791	125.000		
912A01	PRESIDENCIA DE LA JUNTA	973.791	125.000		
912C	INFORMACIÓN Y COMUNICACIÓN	962.521	103.000		91.000
912C01	INFORMACIÓN Y COMUNICACIÓN	962.521	103.000		91.000
912D	RELACIONES INSTITUCIONALES	1.366.056	210.320		98.000
912D02	RELACIONES INSTITUCIONALES	1.366.056	210.320		98.000
912E	ANÁLISIS Y PLANIFICACIÓN	989.993	90.000		
912E01	ANÁLISIS Y PLANIFICACIÓN DE LA ACCIÓN DEL GOBIERNO	989.993	90.000		
92	ADMINISTRACIÓN GENERAL	54.125.628	18.214.283	70.000	3.339.700
921	SERVICIOS GENERALES Y FUNCIÓN PÚBLICA	23.296.673	4.775.667		1.589.508



<i>Euros</i>									
	TOTAL OP. CORRIENT.	6	7	TOTAL OP. CAPITAL	TOTAL OP. NO FINANC.	8	9	TOTAL OP. FINANC.	TOTAL
9	155.839.774	10.388.334	63.557.965	73.946.299	229.786.073	146.960		146.960	229.933.033
91	31.888.548	1.516.507		1.516.507	33.405.055	64.000		64.000	33.469.055
911	26.878.867	461.507		461.507	27.340.374	64.000		64.000	27.404.374
911A	16.062.857	298.707		298.707	16.361.564	60.000		60.000	16.421.564
911A01	16.062.857	298.707		298.707	16.361.564	60.000		60.000	16.421.564
911B	4.405.407	30.000		30.000	4.435.407				4.435.407
911B01	4.405.407	30.000		30.000	4.435.407				4.435.407
911C	785.530	6.800		6.800	792.330				792.330
911C01	785.530	6.800		6.800	792.330				792.330
911D	2.018.583	14.000		14.000	2.032.583	4.000		4.000	2.036.583
911D01	2.018.583	14.000		14.000	2.032.583	4.000		4.000	2.036.583
911E	1.976.762	97.000		97.000	2.073.762				2.073.762
911E01	1.976.762	97.000		97.000	2.073.762				2.073.762
911F	1.629.728	15.000		15.000	1.644.728				1.644.728
911F01	1.629.728	15.000		15.000	1.644.728				1.644.728
912	5.009.681	1.055.000		1.055.000	6.064.681				6.064.681
912A	1.098.791				1.098.791				1.098.791
912A01	1.098.791				1.098.791				1.098.791
912C	1.156.521	505.000		505.000	1.661.521				1.661.521
912C01	1.156.521	505.000		505.000	1.661.521				1.661.521
912D	1.674.376				1.674.376				1.674.376
912D02	1.674.376				1.674.376				1.674.376
912E	1.079.993	550.000		550.000	1.629.993				1.629.993
912E01	1.079.993	550.000		550.000	1.629.993				1.629.993
92	75.749.611	7.583.910		7.583.910	83.333.521	82.960		82.960	83.416.481
921	29.661.848	3.186.879		3.186.879	32.848.727	3.000		3.000	32.851.727



#### 4.- Detalle de capítulos por políticas de gasto y subprogramas

AREA DE GASTO		9 SERVICIOS DE CARÁCTER GENERAL			
SUBPROGRAMA	CAPÍTULO	1	2	3	4
<b>921A</b>	<b>SERVICIOS GENERALES</b>	<b>14.126.707</b>	<b>4.609.481</b>		<b>65.000</b>
921A01	DIRECCIÓN Y SERVICIOS GENERALES DE PRESIDENCIA	6.696.909	3.700.521		45.000
921A02	INSTALACIONES Y COBERTURA DE LOS SERVICIOS	4.921.364	740.577		
921A03	MODERNIZACIÓN Y CALIDAD DE LOS SERVICIOS	1.684.324	31.911		20.000
921A04	ASESORAMIENTO Y DEFENSA INTERESES DE LA COMUNIDAD	824.110	136.472		
<b>921B</b>	<b>FUNCIÓN PÚBLICA</b>	<b>9.169.966</b>	<b>166.186</b>		<b>1.524.508</b>
921B01	DIRECCIÓN Y ADMINISTRACIÓN DE LA FUNCIÓN PÚBLICA	7.521.448	154.186		1.000.000
921B02	FORMACIÓN Y PERFECCIONAMIENTO DEL PERSONAL	1.648.518	12.000		524.508
<b>923</b>	<b>SERVICIOS GENERALES DE HACIENDA</b>	<b>30.828.955</b>	<b>11.219.866</b>	<b>70.000</b>	
<b>923A</b>	<b>GESTIÓN DEL PATRIMONIO Y EDIFICIOS ADMINISTRATIVOS</b>	<b>2.095.476</b>	<b>781.341</b>		
923A01	GESTIÓN DEL PATRIMONIO Y EDIFICIOS ADMINISTRATIVOS	2.095.476	781.341		
<b>923B</b>	<b>ELABORACIÓN Y DIFUSIÓN ESTADÍSTICA</b>	<b>748.883</b>	<b>11.245</b>		
923B01	ELABORACIÓN Y DIFUSIÓN ESTADÍSTICA	748.883	11.245		
<b>923C</b>	<b>ADMINISTRACIÓN GENERAL DE HACIENDA</b>	<b>27.984.596</b>	<b>10.427.280</b>	<b>70.000</b>	
923C01	DIRECCIÓN Y SERVICIOS GENERALES DE HACIENDA	25.478.971	10.411.557		
923C02	GESTIÓN DE LA TESORERÍA	2.505.625	15.723	70.000	
<b>924</b>	<b>PARTICIPACIÓN CIUDADANA</b>		<b>2.218.750</b>		<b>1.750.192</b>
<b>924A</b>	<b>COMUNICACIÓN SOCIAL Y PARTICIPACIÓN CIUDADANA</b>		<b>2.218.750</b>		<b>1.750.192</b>
924A01	ELECCIONES A CORTES DE CASTILLA Y LEÓN		2.218.750		1.750.192
<b>93</b>	<b>ADMINISTRACIÓN FINANCIERA Y TRIBUTARIA</b>	<b>28.254.585</b>	<b>2.088.427</b>		<b>100.000</b>
<b>931</b>	<b>POLÍTICA ECONÓMICA Y PRESUPUESTARIA</b>	<b>19.714.769</b>	<b>404.437</b>		
<b>931A</b>	<b>POLÍTICA ECONÓMICA Y PRESUPUESTARIA</b>	<b>19.714.769</b>	<b>404.437</b>		
931A02	PRESUPUESTAC. Y SEGUIMIENTO DE FONDOS COMUNITARIOS	2.099.039	85.069		
931A03	CONTROL INTERNO Y CONTABILIDAD PÚBLICA	17.615.730	319.368		
<b>932</b>	<b>GESTIÓN DEL SISTEMA TRIBUTARIO</b>	<b>8.539.816</b>	<b>1.683.990</b>		<b>100.000</b>
<b>932A</b>	<b>GESTIÓN DEL SISTEMA TRIBUTARIO</b>	<b>8.539.816</b>	<b>1.683.990</b>		<b>100.000</b>



<i>Euros</i>									
	TOTAL OP. CORRIENT.	6	7	TOTAL OP. CAPITAL	TOTAL OP. NO FINANC.	8	9	TOTAL OP. FINANC.	TOTAL
<b>921A</b>	<b>18.801.188</b>	<b>3.076.879</b>		<b>3.076.879</b>	<b>21.878.067</b>	<b>3.000</b>		<b>3.000</b>	<b>21.881.067</b>
921A01	10.442.430	2.318.774		2.318.774	12.761.204	3.000		3.000	12.764.204
921A02	5.661.941				5.661.941				5.661.941
921A03	1.736.235	758.105		758.105	2.494.340				2.494.340
921A04	960.582				960.582				960.582
<b>921B</b>	<b>10.860.660</b>	<b>110.000</b>		<b>110.000</b>	<b>10.970.660</b>				<b>10.970.660</b>
921B01	8.675.634				8.675.634				8.675.634
921B02	2.185.026	110.000		110.000	2.295.026				2.295.026
<b>923</b>	<b>42.118.821</b>	<b>4.211.581</b>		<b>4.211.581</b>	<b>46.330.402</b>	<b>79.960</b>		<b>79.960</b>	<b>46.410.362</b>
<b>923A</b>	<b>2.876.817</b>	<b>331.869</b>		<b>331.869</b>	<b>3.208.686</b>				<b>3.208.686</b>
923A01	2.876.817	331.869		331.869	3.208.686				3.208.686
<b>923B</b>	<b>760.128</b>				<b>760.128</b>				<b>760.128</b>
923B01	760.128				760.128				760.128
<b>923C</b>	<b>38.481.876</b>	<b>3.879.712</b>		<b>3.879.712</b>	<b>42.361.588</b>	<b>79.960</b>		<b>79.960</b>	<b>42.441.548</b>
923C01	35.890.528	3.879.712		3.879.712	39.770.240	79.960		79.960	39.850.200
923C02	2.591.348				2.591.348				2.591.348
<b>924</b>	<b>3.968.942</b>	<b>185.450</b>		<b>185.450</b>	<b>4.154.392</b>				<b>4.154.392</b>
<b>924A</b>	<b>3.968.942</b>	<b>185.450</b>		<b>185.450</b>	<b>4.154.392</b>				<b>4.154.392</b>
924A01	3.968.942	185.450		185.450	4.154.392				4.154.392
<b>93</b>	<b>30.443.012</b>	<b>1.237.917</b>		<b>1.237.917</b>	<b>31.680.929</b>				<b>31.680.929</b>
<b>931</b>	<b>20.119.206</b>	<b>1.237.917</b>		<b>1.237.917</b>	<b>21.357.123</b>				<b>21.357.123</b>
<b>931A</b>	<b>20.119.206</b>	<b>1.237.917</b>		<b>1.237.917</b>	<b>21.357.123</b>				<b>21.357.123</b>
931A02	2.184.108	1.195.917		1.195.917	3.380.025				3.380.025
931A03	17.935.098	42.000		42.000	17.977.098				17.977.098
<b>932</b>	<b>10.323.806</b>				<b>10.323.806</b>				<b>10.323.806</b>
<b>932A</b>	<b>10.323.806</b>				<b>10.323.806</b>				<b>10.323.806</b>



## 4.- Detalle de capítulos por políticas de gasto y subprogramas

### AREA DE GASTO 9 SERVICIOS DE CARÁCTER GENERAL

SUBPROGRAMA		CAPÍTULO	1	2	3	4
932A01		TRIBUTOS Y FINANCIACIÓN AUTONÓMICA	8.539.816	1.683.990		100.000
94		TRANSFERENCIAS A LAS ADMINISTRACIONES PÚBLICAS	1.464.445	48.000		16.246.158
941		TRANSFERENCIAS A LAS CORPORACIONES LOCALES	1.464.445	48.000		16.246.158
941A		TRANSFERENCIAS A LAS CORPORACIONES LOCALES	1.464.445	48.000		16.246.158
941A01		DELEG. Y TRANSF. COMPETENCIAS A ENTIDADES LOCALES				6.770.027
941A02		COOPERACIÓN ECONÓMICA LOCAL	1.464.445	48.000		9.476.131
<b>TOTAL AREA DE GASTO</b>			<b>104.023.632</b>	<b>26.997.719</b>	<b>70.000</b>	<b>24.748.423</b>



<i>Euros</i>									
	TOTAL OP. CORRIENT.	6	7	TOTAL OP. CAPITAL	TOTAL OP. NO FINANC.	8	9	TOTAL OP. FINANC.	TOTAL
932A01	10.323.806				10.323.806				10.323.806
94	17.758.603	50.000	63.557.965	63.607.965	81.366.568				81.366.568
941	17.758.603	50.000	63.557.965	63.607.965	81.366.568				81.366.568
941A	17.758.603	50.000	63.557.965	63.607.965	81.366.568				81.366.568
941A01	6.770.027		740.775	740.775	7.510.802				7.510.802
941A02	10.988.576	50.000	62.817.190	62.867.190	73.855.766				73.855.766
	155.839.774	10.388.334	63.557.965	73.946.299	229.786.073	146.960		146.960	229.933.033



3.5  
DETALLE ECONÓMICO POR SECCIONES Y PROGRAMAS

3.5.1  
01.DE LA PRESIDENCIA

<b>5.- Detalle económico por secciones y programas</b>						
<b>SECCIÓN 01 DE LA PRESIDENCIA</b>						
Subconcepto	Programa	111A	231B	912A	912C	912D
<b>1</b>	<b>GASTOS DE PERSONAL</b>	<b>95.000</b>	<b>591.189</b>	<b>973.791</b>	<b>962.521</b>	<b>1.366.056</b>
10	ALTOS CARGOS			69.634	56.627	56.627
100	RETRIBUCIONES BÁSICAS			69.634	19.915	19.915
10000	RETRIBUCIONES BÁSICAS			69.634	19.915	19.915
101	OTRAS REMUNERACIONES				36.712	36.712
10100	OTRAS REMUNERACIONES				36.712	36.712
11	PERSONAL EVENTUAL			215.463	444.369	
110	RETRIBUCIONES BÁSICAS			111.638	229.320	
11000	RETRIBUCIONES BÁSICAS			111.638	229.320	
111	OTRAS REMUNERACIONES			103.825	215.049	
11100	OTRAS REMUNERACIONES			103.825	215.049	
12	FUNCIONARIOS	68.441	438.541	354.193	41.747	661.735
120	RETRIBUCIONES BÁSICAS	35.465	247.960	190.670	23.388	318.940
12000	RETRIBUCIONES BÁSICAS	35.465	247.960	190.670	23.388	318.940
121	RETRIBUCIONES COMPLEMENTARIAS	32.976	190.581	163.523	18.359	342.795
12100	RETRIBUCIONES COMPLEMENTARIAS	32.976	190.581	163.523	18.359	342.795
13	LABORAL FIJO			75.340	160.602	90.110
130	RETRIBUCIONES BÁSICAS			65.448	110.074	67.432
13000	RETRIBUCIONES BÁSICAS			65.448	110.074	67.432
131	OTRAS REMUNERACIONES			9.892	50.528	22.678
13100	OTRAS REMUNERACIONES			9.892	50.528	22.678
14	LABORAL EVENTUAL			714		224.982
140	RETRIBUCIONES BÁSICAS			714		166.632
14000	RETRIBUCIONES BÁSICAS			714		166.632
141	OTRAS REMUNERACIONES					58.350
14100	OTRAS REMUNERACIONES					58.350
16	INCENTIVOS AL RENDIMIENTO	9.756	48.069	74.390	62.189	72.442
160	PRODUCTIVIDAD	9.756	48.069	74.390	62.189	72.442
16000	PRODUCTIVIDAD	9.756	48.069	74.390	62.189	72.442
161	GRATIFICACIONES					
16100	GRATIFICACIONES					
17	CUOTAS Y PRESTACIONES A CARGO DE LA COMUNIDAD	16.803	104.579	184.057	196.987	260.160
170	SEGURIDAD SOCIAL PERSONAL LABORAL			23.553	49.173	101.065
17000	SEGURIDAD SOCIAL PERSONAL LABORAL			23.553	49.173	101.065
171	SEGURIDAD SOCIAL PERSONAL NO LABORAL	16.803	104.579	160.504	147.814	159.095
17100	SEGURIDAD SOCIAL PERSONAL NO LABORAL	16.803	104.579	160.504	147.814	159.095
18	OTROS GASTOS SOCIALES A CARGO DE LA COMUNIDAD					
180	FORMACIÓN Y PERFECCIONAMIENTO DEL PERSONAL					
18000	FORMACIÓN Y PERFECCIONAMIENTO DEL PERSONAL					
185	SEGUROS					
18500	SEGUROS					
189	OTROS GASTOS SOCIALES					
18900	OTROS GASTOS SOCIALES					
<b>2</b>	<b>GASTOS CORRIENTES EN BIENES Y SERVICIOS</b>	<b>45.700</b>	<b>70.000</b>	<b>125.000</b>	<b>103.000</b>	<b>210.320</b>
20	ARRENDAMIENTOS Y CÁNONES			47.400		35.000
202	ARRENDAMIENTOS DE EDIFICIOS Y OTRAS CONSTRUCCIONES			47.400		



<i>Euros</i>									
	912E	921A	924A	941A					TOTAL
<b>1</b>	<b>989.993</b>	<b>7.521.019</b>		<b>1.464.445</b>					<b>13.964.014</b>
10	56.644	347.760		66.713					654.005
100	19.932	105.869		21.046					256.311
10000	19.932	105.869		21.046					256.311
101	36.712	241.891		45.667					397.694
10100	36.712	241.891		45.667					397.694
11									659.832
110									340.958
11000									340.958
111									318.874
11100									318.874
12	689.783	3.552.296		999.915					6.806.651
120	360.647	1.959.358		558.287					3.694.715
12000	360.647	1.959.358		558.287					3.694.715
121	329.136	1.592.938		441.628					3.111.936
12100	329.136	1.592.938		441.628					3.111.936
13		1.414.044							1.740.096
130		1.087.259							1.330.213
13000		1.087.259							1.330.213
131		326.785							409.883
13100		326.785							409.883
14		206.921							432.617
140		155.760							323.106
14000		155.760							323.106
141		51.161							109.511
14100		51.161							109.511
16	85.979	497.501		121.902					972.228
160	85.979	413.181		121.902					887.908
16000	85.979	413.181		121.902					887.908
161		84.320							84.320
16100		84.320							84.320
17	157.587	1.390.497		275.915					2.586.585
170		504.028							677.819
17000		504.028							677.819
171	157.587	886.469		275.915					1.908.766
17100	157.587	886.469		275.915					1.908.766
18		112.000							112.000
180		34.000							34.000
18000		34.000							34.000
185		33.000							33.000
18500		33.000							33.000
189		45.000							45.000
18900		45.000							45.000
<b>2</b>	<b>90.000</b>	<b>3.836.993</b>	<b>2.218.750</b>	<b>48.000</b>					<b>6.747.763</b>
20									82.400
202									47.400





## 5.- Detalle económico por secciones y programas

### SECCIÓN 01 DE LA PRESIDENCIA

Subconcepto	Programa	111A	231B	912A	912C	912D
20200	ARRENDAMIENTOS DE EDIFICIOS Y OTRAS CONSTRUCCIONES			47.400		
20A	CUOTAS PARA EL USO DE INFRAESTRUCT.Y EQUIPAMIENTOS					35.000
20A00	CUOTAS PARA EL USO DE INFRAESTRUCT.Y EQUIPAMIENTOS					35.000
21	REPARACIONES, MANTENIMIENTO Y CONSERVACIÓN					
212	EDIFICIOS Y OTRAS CONSTRUCCIONES					
21200	EDIFICIOS Y OTRAS CONSTRUCCIONES					
213	MAQUINARIA, INSTALACIONES Y UTILLAJE					
21300	MAQUINARIA, INSTALACIONES Y UTILLAJE					
214	ELEMENTOS DE TRANSPORTE					
21400	ELEMENTOS DE TRANSPORTE					
215	MOBILIARIO Y ENSERES					
21500	MOBILIARIO Y ENSERES					
216	EQUIPOS PARA PROCESOS DE LA INFORMACIÓN					
21600	EQUIPOS PARA PROCESOS DE LA INFORMACIÓN					
22	MATERIAL, SUMINISTROS Y OTROS	43.000	63.000	63.600	101.000	165.320
220	MATERIAL DE OFICINA	8.000		20.600	52.500	4.950
22000	ORDINARIO NO INVENTARIABLE	5.000		8.600	1.500	300
22001	PRENSA,REVISTAS,LIBROS Y PUBLICACIONES	2.000		9.000	50.000	3.000
22002	MATERIAL INFORMÁTICO NO INVENTARIABLE	1.000		3.000	1.000	1.650
221	SUMINISTROS			3.000	2.500	
22100	ENERGÍA ELÉCTRICA					
22101	AGUA					
22102	GAS Y CALEFACCIÓN					
22103	COMBUSTIBLE PARA VEHÍCULOS					
22104	VESTUARIO					
22106	PRODUCTOS FARMACÉUTICOS					
22107	PRODUCTOS DE CONSUMO ESPECÍFICO				1.500	
22111	SUM.REPUEST.MAQUINARIA,UTILLAJE Y ELEM.TRANSPORTE					
22112	SUM.MATER.ELECTRÓN.,ELÉCTRICO Y DE COMUNICACIONES				1.000	
22199	OTROS SUMINISTROS			3.000		
222	COMUNICACIONES		11.500			300
22201	POSTALES Y TELEGRÁFICAS					300
22204	SERVICIOS DE TELECOMUNICACIONES		11.500			
223	TRANSPORTES			400	1.000	2.500
22300	TRANSPORTES			400	1.000	2.500
224	PRIMAS DE SEGUROS					
22400	PRIMAS DE SEGUROS					
225	TRIBUTOS					
22500	I.B.I.					
22501	IMPUESTO DE CIRCULACIÓN DE VEHÍCULOS					
22502	I.T.V.					
22503	OTRAS TASAS					
226	GASTOS DIVERSOS	30.000	51.500	32.000	36.000	78.350
22601	ATENCIONES PROTOCOLARIAS Y REPRESENTATIVAS			20.000		
22602	PUBLICIDAD Y PROMOCIÓN			5.000	3.000	
22603	JURÍDICOS Y CONTENCIOSOS					
22606	REUNIONES, CONFERENCIA Y CURSOS	30.000	32.000	7.000	33.000	78.000



<i>Euros</i>									
	912E	921A	924A	941A					TOTAL
20200									47.400
20A									35.000
20A00									35.000
21		267.000							267.000
212		73.000							73.000
21200		73.000							73.000
213		80.000							80.000
21300		80.000							80.000
214		40.000							40.000
21400		40.000							40.000
215		4.000							4.000
21500		4.000							4.000
216		70.000							70.000
21600		70.000							70.000
22	57.500	2.940.298	1.574.060	44.000					5.051.778
220	13.000	581.000	427.600	42.000					1.149.650
22000	4.000	27.200	427.600	15.000					489.200
22001	8.000	546.000		26.000					644.000
22002	1.000	7.800		1.000					16.450
221		313.215	6.407						325.122
22100		155.000							155.000
22101		26.000							26.000
22102		60.000							60.000
22103		45.000							45.000
22104		10.000							10.000
22106		215							215
22107									1.500
22111		10.000							10.000
22112		6.000	6.407						13.407
22199		1.000							4.000
222		158.521	227.129						397.450
22201		40.000	227.129						267.429
22204		118.521							130.021
223		684.000							687.900
22300		684.000							687.900
224		3.490							3.490
22400		3.490							3.490
225		46.500							46.500
22500		38.000							38.000
22501		4.000							4.000
22502		1.000							1.000
22503		3.500							3.500
226	30.000	77.972		2.000					337.822
22601		5.000							25.000
22602		10.000							18.000
22603		51.922							51.922
22606	30.000	10.550		2.000					222.550



## 5.- Detalle económico por secciones y programas

### SECCIÓN 01 DE LA PRESIDENCIA

Subconcepto	Programa	111A	231B	912A	912C	912D
22609	ACTIVIDADES CULTURALES Y DEPORTIVAS		19.500			
22699	OTROS GASTOS					350
227	TRABAJOS REALIZADOS POR OTRAS EMPRESAS Y PROFES.	5.000		7.600	9.000	79.220
22700	LIMPIEZA Y ASEO					
22701	SEGURIDAD					
22704	CUSTODIA, DEPÓSITO Y ALMACENAJE.					
22705	PROCESOS ELECTORALES					
22706	ESTUDIOS Y TRABAJOS TÉCNICOS	5.000			9.000	79.220
22799	OTROS			7.600		
23	INDEMNIZACIONES POR RAZÓN DEL SERVICIO	2.700	7.000	14.000	2.000	10.000
230	DIETAS	1.200	3.500	7.000	1.000	4.650
23000	DIETAS	1.200	3.500	7.000	1.000	4.650
231	LOCOMOCIÓN	1.500	3.500	7.000	1.000	5.350
23100	LOCOMOCIÓN	1.500	3.500	7.000	1.000	5.350
233	OTRAS INDEMNIZACIONES					
23300	OTRAS INDEMNIZACIONES					
24	GASTOS DE PUBLICACIONES					
240	GASTOS DE EDICIÓN Y DISTRIBUCIÓN					
24000	GASTOS DE EDICIÓN Y DISTRIBUCIÓN					
<b>4</b>	<b>TRANSFERENCIAS CORRIENTES</b>		<b>1.133.530</b>		<b>91.000</b>	<b>98.000</b>
46	A CORPORACIONES LOCALES		215.000			
460	A CORPORACIONES LOCALES		215.000			
46004	CONSEJO COMARCAL DEL BIERZO					
46059	AYUDAS A ENTIDADES SUPRAMUNICIPALES					
46069	ACTUACIONES EN MATERIA DE INMIGRACIÓN		190.000			
46072	ACTUACIONES EN MATERIA DE EMIGRACIÓN		25.000			
48	A FAMILIAS E INSTITUCIONES SIN FINES DE LUCRO		918.530		91.000	98.000
480	A FAMILIAS E INSTITUCIONES SIN FINES DE LUCRO		918.530		91.000	98.000
48009	FEDERACIÓN REGIONAL DE MUNICIPIOS Y PROVINCIAS					
48026	ACTUACIONES EN UNIVERSIDADES				91.000	
4802I	FUNDACIONES E INSTITUCIONES					
4802M	VOLUNTARIADO EN COOPERACIÓN AL DESARROLLO		76.000			
4802V	ACTUACIONES EN MATERIA DE INMIGRACIÓN		190.000			
48038	SUBVENCIONES PARTIDOS POLÍTICOS					
4803I	ACTUACIONES EN MATERIA DE EMIGRACIÓN		215.000			
4803M	PREMIOS EDUCACIÓN NO UNIVERSITARIA		25.000			
4803W	BECAS FORMACIÓN SOBRE COOPERACIÓN E INMIGRACIÓN		15.500			
48065	COOPERACIÓN DESARROLLO AYUDAS EMERGENCIAS		140.000			
48090	BECAS FORMACIÓN RELAC.CON LA U.E					98.000
480B6	ACTUAC.SOCIOCULTURALES CASAS REGIONALES		257.030			
	<b>OPERACIONES CORRIENTES</b>	<b>140.700</b>	<b>1.794.719</b>	<b>1.098.791</b>	<b>1.156.521</b>	<b>1.674.376</b>
<b>6</b>	<b>INVERSIONES REALES</b>		<b>159.000</b>		<b>505.000</b>	
62	INVERS.NUEVAS FUNCIONAMIENTO OPERATIVO SERVICIOS					
623	MAQUINARIA, INSTALACIONES Y UTILLAJE					
62300	MAQUINARIA					
62301	INSTALACIONES TÉCNICAS					



										<i>Euros</i>
	912E	921A	924A	941A						TOTAL
22609										19.500
22699		500								850
227	14.500	1.075.600	912.924							2.103.844
22700		450.000								450.000
22701		495.000								495.000
22704		25.000								25.000
22705			912.924							912.924
22706	14.500	105.600								213.320
22799										7.600
23	2.500	40.000	644.690	4.000						726.890
230	2.000	36.500		1.000						56.850
23000	2.000	36.500		1.000						56.850
231	500	3.500	160.000	3.000						185.350
23100	500	3.500	160.000	3.000						185.350
233			484.690							484.690
23300			484.690							484.690
24	30.000	589.695								619.695
240	30.000	589.695								619.695
24000	30.000	589.695								619.695
<b>4</b>		<b>45.000</b>	<b>1.750.192</b>	<b>9.476.131</b>						<b>12.593.853</b>
46				8.918.743						9.133.743
460				8.918.743						9.133.743
46004				1.745.006						1.745.006
46059				7.173.737						7.173.737
46069										190.000
46072										25.000
48		45.000	1.750.192	557.388						3.460.110
480		45.000	1.750.192	557.388						3.460.110
48009				557.388						557.388
48026										91.000
4802I		45.000								45.000
4802M										76.000
4802V										190.000
48038			1.750.192							1.750.192
4803I										215.000
4803M										25.000
4803W										15.500
48065										140.000
48090										98.000
480B6										257.030
	<b>1.079.993</b>	<b>11.403.012</b>	<b>3.968.942</b>	<b>10.988.576</b>						<b>33.305.630</b>
<b>6</b>	<b>550.000</b>	<b>2.318.774</b>	<b>185.450</b>	<b>50.000</b>						<b>3.768.224</b>
62		188.000	25.000							213.000
623		49.000								49.000
62300		10.000								10.000
62301		29.000								29.000



## 5.- Detalle económico por secciones y programas

### SECCIÓN 01 DE LA PRESIDENCIA

Subconcepto	Programa	111A	231B	912A	912C	912D
62302	UTILLAJE					
626	MOBILIARIO					
62600	MOBILIARIO					
627	EQUIPOS PARA PROCESOS DE LA INFORMACIÓN					
62700	EQUIPOS PARA PROCESOS DE LA INFORMACIÓN					
628	ELEMENTOS DE TRANSPORTE					
62800	ELEMENTOS DE TRANSPORTE					
629	OTRO INMOVILIZADO MATERIAL					
62902	OTRO INMOVILIZADO MATERIAL					
63	INVERS.REPOSICIÓN FUNCIONAM. OPERATIVO SERVICIOS					
631	CONSTRUCCIONES					
63100	CONSTRUCCIONES					
633	MAQUINARIA, INSTALACIONES Y UTILLAJE					
63300	MAQUINARIA					
63301	INSTALACIONES TÉCNICAS					
63302	UTILLAJE					
637	EQUIPOS PARA PROCESOS DE LA INFORMACIÓN					
63700	EQUIPOS PARA PROCESOS DE LA INFORMACIÓN					
638	ELEMENTOS DE TRANSPORTE					
63800	ELEMENTOS DE TRANSPORTE					
64	GASTOS DE INVERSIONES DE CARÁCTER INMATERIAL		159.000		505.000	
640	GASTOS DE INVESTIG.,DESARROLLO Y ESTUDIOS TÉCNICOS				505.000	
64001	ESTUDIOS Y TRABAJOS TÉCNICOS				505.000	
641	CAMPAÑAS DE PROMOCIÓN		159.000			
64100	CAMPAÑAS DE PROMOCIÓN		159.000			
645	APLICACIONES INFORMÁTICAS					
64500	APLICACIONES INFORMÁTICAS					
646	PROPIEDAD INTELECTUAL E INDUSTRIAL					
64600	PROPIEDAD INTELECTUAL					
64601	PROPIEDAD INDUSTRIAL					
649	OTRO INMOVILIZADO INMATERIAL					
64900	OTRO INMOVILIZADO INMATERIAL					
<b>7</b>	<b>TRANSFERENCIAS DE CAPITAL</b>		<b>3.645.000</b>			
76	A CORPORACIONES LOCALES					
760	A CORPORACIONES LOCALES					
7600K	AYUDAS COHESIÓN TERRITORIAL					
7601H	CONSEJO COMARCAL DE EL BIERZO					
7601J	ORDENACIÓN TERRITORIAL					
78	A FAMILIAS E INSTITUCIONES SIN FINES DE LUCRO		3.645.000			
780	A FAMILIAS E INSTITUCIONES SIN FINES DE LUCRO		3.645.000			
78005	COOPERACIÓN AL DESARROLLO		3.610.000			
7803B	ACTUACIONES EN MATERIA DE EMIGRACIÓN		35.000			
	<b>OPERACIONES DE CAPITAL</b>		<b>3.804.000</b>		<b>505.000</b>	
	<b>OPERACIONES NO FINANCIERAS</b>	<b>140.700</b>	<b>5.598.719</b>	<b>1.098.791</b>	<b>1.661.521</b>	<b>1.674.376</b>
<b>8</b>	<b>ACTIVOS FINANCIEROS</b>					
83	CONCESIÓN DE PRÉSTAMOS FUERA DEL SECTOR PÚBLICO					



										<i>Euros</i>
	912E	921A	924A	941A						TOTAL
62302		10.000								10.000
626		20.000								20.000
62600		20.000								20.000
627		59.000	10.000							69.000
62700		59.000	10.000							69.000
628		60.000								60.000
62800		60.000								60.000
629			15.000							15.000
62902			15.000							15.000
63		94.000	160.450							254.450
631		60.000	160.450							220.450
63100		60.000	160.450							220.450
633		10.000								10.000
63300		4.000								4.000
63301		2.000								2.000
63302		4.000								4.000
637		18.000								18.000
63700		18.000								18.000
638		6.000								6.000
63800		6.000								6.000
64	550.000	2.036.774		50.000						3.300.774
640	460.873	501.445		50.000						1.517.318
64001	460.873	501.445		50.000						1.517.318
641		400.000								559.000
64100		400.000								559.000
645	78.455	293.000								371.455
64500	78.455	293.000								371.455
646	10.672	8.000								18.672
64600	10.672									10.672
64601		8.000								8.000
649		834.329								834.329
64900		834.329								834.329
<b>7</b>				<b>62.817.190</b>						<b>66.462.190</b>
76				62.817.190						62.817.190
760				62.817.190						62.817.190
7600K				1.402.928						1.402.928
7601H				116.424						116.424
7601J				61.297.838						61.297.838
78										3.645.000
780										3.645.000
78005										3.610.000
7803B										35.000
	<b>550.000</b>	<b>2.318.774</b>	<b>185.450</b>	<b>62.867.190</b>						<b>70.230.414</b>
	<b>1.629.993</b>	<b>13.721.786</b>	<b>4.154.392</b>	<b>73.855.766</b>						<b>103.536.044</b>
<b>8</b>		<b>3.000</b>								<b>3.000</b>
83		3.000								3.000



## 5.- Detalle económico por secciones y programas

### SECCIÓN 01 DE LA PRESIDENCIA

Subconcepto	Programa	111A	231B	912A	912C	912D
830 83003	PRÉSTAMOS A CORTO PLAZO ANTICIPOS AL PERSONAL OPERACIONES FINANCIERAS					
	<b>TOTAL SECCIÓN</b>	<b>140.700</b>	<b>5.598.719</b>	<b>1.098.791</b>	<b>1.661.521</b>	<b>1.674.376</b>



<i>Euros</i>									
	912E	921A	924A	941A					TOTAL
830		3.000							3.000
83003		3.000							3.000
		<b>3.000</b>							<b>3.000</b>
	<b>1.629.993</b>	<b>13.724.786</b>	<b>4.154.392</b>	<b>73.855.766</b>					<b>103.539.044</b>





3.5.2

02.HACIENDA

<b>5.- Detalle económico por secciones y programas</b>						
<b>SECCIÓN 02 HACIENDA</b>						
<b>Subconcepto</b>	<b>Programa</b>	<b>467B</b>	<b>491A</b>	<b>921A</b>	<b>921B</b>	<b>923A</b>
<b>1</b>	<b>GASTOS DE PERSONAL</b>		<b>6.578.392</b>	<b>6.605.688</b>	<b>9.169.966</b>	<b>2.095.476</b>
10	ALTOS CARGOS			56.662	56.654	
100	RETRIBUCIONES BÁSICAS			19.950	19.942	
10000	RETRIBUCIONES BÁSICAS			19.950	19.942	
101	OTRAS REMUNERACIONES			36.712	36.712	
10100	OTRAS REMUNERACIONES			36.712	36.712	
12	FUNCIONARIOS		290.912	1.194.143	2.704.558	1.221.493
120	RETRIBUCIONES BÁSICAS		161.444	622.646	1.507.950	687.018
12000	RETRIBUCIONES BÁSICAS		161.444	622.646	1.507.950	687.018
121	RETRIBUCIONES COMPLEMENTARIAS		129.468	571.497	1.196.608	534.475
12100	RETRIBUCIONES COMPLEMENTARIAS		129.468	571.497	1.196.608	534.475
13	LABORAL FIJO		4.681.964	3.739.709		334.774
130	RETRIBUCIONES BÁSICAS		3.228.504	2.797.900		265.075
13000	RETRIBUCIONES BÁSICAS		3.228.504	2.797.900		265.075
131	OTRAS REMUNERACIONES		1.453.460	941.809		69.699
13100	OTRAS REMUNERACIONES		1.453.460	941.809		69.699
14	LABORAL EVENTUAL		31.805			326
140	RETRIBUCIONES BÁSICAS		22.980			326
14000	RETRIBUCIONES BÁSICAS		22.980			326
141	OTRAS REMUNERACIONES		8.825			
14100	OTRAS REMUNERACIONES		8.825			
16	INCENTIVOS AL RENDIMIENTO		36.328	155.998	305.986	142.993
160	PRODUCTIVIDAD		36.328	140.998	295.786	137.393
16000	PRODUCTIVIDAD		36.328	140.998	295.786	137.393
161	GRATIFICACIONES			15.000	10.200	5.600
16100	GRATIFICACIONES			15.000	10.200	5.600
17	CUOTAS Y PRESTACIONES A CARGO DE LA COMUNIDAD		1.537.383	1.459.176	628.227	395.890
170	SEGURIDAD SOCIAL PERSONAL LABORAL		1.456.876	1.166.655		111.467
17000	SEGURIDAD SOCIAL PERSONAL LABORAL		1.456.876	1.166.655		111.467
171	SEGURIDAD SOCIAL PERSONAL NO LABORAL		80.507	292.521	628.227	284.423
17100	SEGURIDAD SOCIAL PERSONAL NO LABORAL		80.507	292.521	628.227	284.423
177	OTRAS CUOTAS					
17700	OTRAS CUOTAS					
18	OTROS GASTOS SOCIALES A CARGO DE LA COMUNIDAD				5.474.541	
180	FORMACIÓN Y PERFECCIONAMIENTO DEL PERSONAL				1.185.652	
18000	FORMACIÓN Y PERFECCIONAMIENTO DEL PERSONAL				1.185.652	
185	SEGUROS				1.405.177	
18500	SEGUROS				1.405.177	
186	PREVENCIÓN RIESGOS LABORALES PERSONAL				2.788.712	
18600	PREVENCIÓN RIESGOS LABORALES PERSONAL				2.788.712	
189	OTROS GASTOS SOCIALES				95.000	
18900	OTROS GASTOS SOCIALES				95.000	
<b>2</b>	<b>GASTOS CORRIENTES EN BIENES Y SERVICIOS</b>		<b>3.580.624</b>	<b>772.488</b>	<b>166.186</b>	<b>781.341</b>
20	ARRENDAMIENTOS Y CÁNONES					172.856
202	ARRENDAMIENTOS DE EDIFICIOS Y OTRAS CONSTRUCCIONES					172.856
20200	ARRENDAMIENTOS DE EDIFICIOS Y OTRAS CONSTRUCCIONES					172.856



										<i>Euros</i>
	923B	923C	931A	932A	941A					TOTAL
<b>1</b>	<b>748.883</b>	<b>27.984.596</b>	<b>19.714.769</b>	<b>8.539.816</b>						<b>81.437.586</b>
10		792.132	151.924	85.023						1.142.395
100		263.167	41.272	19.932						364.263
10000		263.167	41.272	19.932						364.263
101		528.965	110.652	65.091						778.132
10100		528.965	110.652	65.091						778.132
12	535.958	18.133.920	14.146.524	5.416.102						43.643.610
120	290.827	10.515.670	7.892.690	3.075.331						24.753.576
12000	290.827	10.515.670	7.892.690	3.075.331						24.753.576
121	245.131	7.618.250	6.253.834	2.340.771						18.890.034
12100	245.131	7.618.250	6.253.834	2.340.771						18.890.034
13	32.221	1.666.368								10.455.036
130	23.396	1.283.456								7.598.331
13000	23.396	1.283.456								7.598.331
131	8.825	382.912								2.856.705
13100	8.825	382.912								2.856.705
14		458.112	475.736	1.047.546						2.013.525
140		345.473	365.029	789.862						1.523.670
14000		345.473	365.029	789.862						1.523.670
141		112.639	110.707	257.684						489.855
14100		112.639	110.707	257.684						489.855
16	72.523	2.159.680	1.643.482	681.245						5.198.235
160	72.523	2.110.680	1.627.727	670.445						5.091.880
16000	72.523	2.110.680	1.627.727	670.445						5.091.880
161		49.000	15.755	10.800						106.355
16100		49.000	15.755	10.800						106.355
17	108.181	4.708.787	3.269.103	1.299.900						13.406.647
170	9.956	631.946	138.154	333.328						3.848.382
17000	9.956	631.946	138.154	333.328						3.848.382
171	98.225	4.071.041	3.127.049	966.572						9.548.565
17100	98.225	4.071.041	3.127.049	966.572						9.548.565
177		5.800	3.900							9.700
17700		5.800	3.900							9.700
18		65.597	28.000	10.000						5.578.138
180		49.897	28.000	10.000						1.273.549
18000		49.897	28.000	10.000						1.273.549
185		9.700								1.414.877
18500		9.700								1.414.877
186										2.788.712
18600										2.788.712
189		6.000								101.000
18900		6.000								101.000
<b>2</b>	<b>11.245</b>	<b>10.427.280</b>	<b>404.437</b>	<b>1.683.990</b>						<b>17.827.591</b>
20		1.944.038								2.116.894
202		1.940.538								2.113.394
20200		1.940.538								2.113.394



## 5.- Detalle económico por secciones y programas

### SECCIÓN 02 HACIENDA

Subconcepto	Programa	467B	491A	921A	921B	923A
206	ARRENDAMIENTOS EQUIPOS PARA PROCESOS INFORMACIÓN					
20600	ARRENDAMIENTOS EQUIPOS PARA PROCESOS INFORMACIÓN					
21	REPARACIONES, MANTENIMIENTO Y CONSERVACIÓN		487.879	13.298		2.448
212	EDIFICIOS Y OTRAS CONSTRUCCIONES					2.448
21200	EDIFICIOS Y OTRAS CONSTRUCCIONES					2.448
213	MAQUINARIA, INSTALACIONES Y UTILLAJE			13.298		
21300	MAQUINARIA, INSTALACIONES Y UTILLAJE			13.298		
214	ELEMENTOS DE TRANSPORTE					
21400	ELEMENTOS DE TRANSPORTE					
215	MOBILIARIO Y ENSERES					
21500	MOBILIARIO Y ENSERES					
216	EQUIPOS PARA PROCESOS DE LA INFORMACIÓN		487.879			
21600	EQUIPOS PARA PROCESOS DE LA INFORMACIÓN		487.879			
22	MATERIAL, SUMINISTROS Y OTROS		3.090.245	755.190	115.010	604.037
220	MATERIAL DE OFICINA			15.457	18.010	
22000	ORDINARIO NO INVENTARIABLE			5.240	13.739	
22001	PRENSA,REVISTAS,LIBROS Y PUBLICACIONES				1.146	
22002	MATERIAL INFORMÁTICO NO INVENTARIABLE			10.217	3.125	
221	SUMINISTROS		4.904	207.451		60.999
22100	ENERGÍA ELÉCTRICA			161.614		
22101	AGUA			12.267		
22102	GAS Y CALEFACCIÓN			33.284		
22103	COMBUSTIBLE PARA VEHÍCULOS					
22106	PRODUCTOS FARMACÉUTICOS					
22111	SUM.REPUEST.MAQUINARIA,UTILLAJE Y ELEM.TRANSPORTE					
22112	SUM.MATER.ELECTRÓN.,ELÉCTRICO Y DE COMUNICACIONES		4.904			
22199	OTROS SUMINISTROS			286		60.999
222	COMUNICACIONES		3.085.022			
22201	POSTALES Y TELEGRÁFICAS					
22204	SERVICIOS DE TELECOMUNICACIONES		3.080.000			
22299	OTRAS		5.022			
223	TRANSPORTES		319			
22300	TRANSPORTES		319			
224	PRIMAS DE SEGUROS					10.712
22400	PRIMAS DE SEGUROS					10.712
225	TRIBUTOS					529.185
22500	I.B.I.					525.000
22501	IMPUESTO DE CIRCULACIÓN DE VEHÍCULOS					
22502	I.T.V.					
22503	OTRAS TASAS					4.185
226	GASTOS DIVERSOS			12.454	91.000	2.506
22601	ATENCIONES PROTOCOLARIAS Y REPRESENTATIVAS					
22602	PUBLICIDAD Y PROMOCIÓN					
22603	JURÍDICOS Y CONTENCIOSOS				85.000	
22606	REUNIONES, CONFERENCIA Y CURSOS			12.454	6.000	
22608	GASTOS DE INSERCIÓN EN BOLETINES OFICIALES					2.506
22699	OTROS GASTOS					



<i>Euros</i>									
	923B	923C	931A	932A	941A				TOTAL
206		3.500							3.500
20600		3.500							3.500
21		1.055.992	13.450	20.400					1.593.467
212		350.181	500						353.129
21200		350.181	500						353.129
213		359.984	3.650	3.620					380.552
21300		359.984	3.650	3.620					380.552
214		45.581							45.581
21400		45.581							45.581
215		80.277	7.500	9.500					97.277
21500		80.277	7.500	9.500					97.277
216		219.969	1.800	7.280					716.928
21600		219.969	1.800	7.280					716.928
22	9.795	7.383.150	329.252	1.584.397					13.871.076
220	8.100	691.882	73.516	293.381					1.100.346
22000	8.000	246.519	41.514	143.281					458.293
22001	100	357.963	13.231	22.869					395.309
22002		87.400	18.771	127.231					246.744
221		2.068.257	26.850	18.500					2.386.961
22100		1.193.529	5.300						1.360.443
22101		38.944	2.300						53.511
22102		676.237	2.500						712.021
22103		80.855		14.500					95.355
22106		364							364
22111		36.895							36.895
22112		27.024	3.000	2.500					37.428
22199		14.409	13.750	1.500					90.944
222		810.348	450	5.350					3.901.170
22201		463.348	450	5.350					469.148
22204		347.000							3.427.000
22299									5.022
223		5.330	3.100	4.200					12.949
22300		5.330	3.100	4.200					12.949
224		5.798							16.510
22400		5.798							16.510
225		40.848							570.033
22500									525.000
22501		4.898							4.898
22502		575							575
22503		35.375							39.560
226	1.695	28.072	27.989	319.480					483.196
22601		13.500							13.500
22602		4.590							4.590
22603				318.764					403.764
22606	1.695	6.914	27.989	716					55.768
22608									2.506
22699		3.068							3.068



## 5.- Detalle económico por secciones y programas

<b>SECCIÓN 02 HACIENDA</b>						
Subconcepto	Programa	467B	491A	921A	921B	923A
227	TRABAJOS REALIZADOS POR OTRAS EMPRESAS Y PROFES.			519.828	6.000	635
22700	LIMPIEZA Y ASEO			226.090		
22701	SEGURIDAD			248.665		
22703	POSTALES					
22704	CUSTODIA, DEPÓSITO Y ALMACENAJE.			14.573		
22706	ESTUDIOS Y TRABAJOS TÉCNICOS			30.500	6.000	635
22707	GESTIÓN Y RECAUDACIÓN TRIBUTARIA					
22799	OTROS					
23	INDEMNIZACIONES POR RAZÓN DEL SERVICIO		2.500	4.000	51.176	2.000
230	DIETAS		1.500	1.000	1.451	1.000
23000	DIETAS		1.500	1.000	1.451	1.000
231	LOCOMOCIÓN		1.000	3.000	5.282	1.000
23100	LOCOMOCIÓN		1.000	3.000	5.282	1.000
233	OTRAS INDEMNIZACIONES				44.443	
23300	OTRAS INDEMNIZACIONES				44.443	
24	GASTOS DE PUBLICACIONES					
240	GASTOS DE EDICIÓN Y DISTRIBUCIÓN					
24000	GASTOS DE EDICIÓN Y DISTRIBUCIÓN					
<b>3</b>	<b>GASTOS FINANCIEROS</b>					
35	INTERESES DE DEMORA Y OTROS GASTOS FINANCIEROS					
359	OTROS GASTOS FINANCIEROS					
35900	OTROS GASTOS FINANCIEROS					
<b>4</b>	<b>TRANSFERENCIAS CORRIENTES</b>	<b>13.260</b>		<b>20.000</b>	<b>1.524.508</b>	
44	A EMPRESAS PÚBLICAS Y OTROS ENTES PÚBLICOS				48.418	
440	A UNIVERSIDADES				48.418	
44028	INVESTIGACIÓN, DESARROLLO E INNOVACIÓN				48.418	
46	A CORPORACIONES LOCALES				285.654	
460	A CORPORACIONES LOCALES				285.654	
46007	TRANSF.COMPETENCIAS VARIAS DECRETO 256/90					
46022	TRANSF. DEP. ESCOL.A DIPUT.DECRETO 115/92					
46028	TRANSFERENCIAS GUARDERÍAS DECRETO 59/92					
46034	TRANSF.DEPORTE ESCOLAR DECRETO 107/96					
46037	TRANSF.INSTALACIONES DEPORTIVAS DECRETO 289/96-SS					
46039	TRANSF. S.P.BIBLIOTECAS DECRETO 250/96					
46064	TRANSF.MEDIO NATURAL DECRETO 55/05					
46077	FORMACIÓN DEL PERSONAL DE LAS ENTIDADES LOCALES				285.654	
48	A FAMILIAS E INSTITUCIONES SIN FINES DE LUCRO	13.260		20.000	1.190.436	
480	A FAMILIAS E INSTITUCIONES SIN FINES DE LUCRO	13.260		20.000	1.190.436	
4802H	ACTUACIONES ATENCIÓN CIUDADANO Y MODERNIZACIÓN			20.000		
48033	ORGANIZACIONES SINDICALES Y EMPRESARIALES				1.000.000	
4803Q	FORMACIÓN DEL PERSONAL DE LAS ENTIDADES LOCALES				190.436	
4804A	DISP. ADIC. DECRETO LEGISLATIVO 1/2013,DE 12 SEPT.					
48081	INVESTIGACIÓN, DESARROLLO E INNOVACIÓN	13.260				
	<b>OPERACIONES CORRIENTES</b>	<b>13.260</b>	<b>10.159.016</b>	<b>7.398.176</b>	<b>10.860.660</b>	<b>2.876.817</b>
<b>6</b>	<b>INVERSIONES REALES</b>	<b>650.000</b>	<b>8.900.813</b>	<b>758.105</b>	<b>110.000</b>	<b>331.869</b>
62	INVERS.NUEVAS FUNCIONAMIENTO OPERATIVO SERVICIOS		2.585.358	758.105		321.869



										<i>Euros</i>
	923B	923C	931A	932A	941A					TOTAL
227		3.732.615	197.347	943.486						5.399.911
22700		2.052.409	48.400	1.130						2.328.029
22701		1.560.998	27.600							1.837.263
22703		575	2.180	100						2.855
22704				25.004						39.577
22706		8.987	119.167							165.289
22707				917.252						917.252
22799		109.646								109.646
23	1.450	44.100	42.192	79.193						226.611
230	450	31.235	31.472	31.920						100.028
23000	450	31.235	31.472	31.920						100.028
231	1.000	12.865	10.720	47.273						82.140
23100	1.000	12.865	10.720	47.273						82.140
233										44.443
23300										44.443
24			19.543							19.543
240			19.543							19.543
24000			19.543							19.543
<b>3</b>		<b>70.000</b>								<b>70.000</b>
35		70.000								70.000
359		70.000								70.000
35900		70.000								70.000
<b>4</b>				<b>100.000</b>	<b>6.770.027</b>					<b>8.427.795</b>
44										48.418
440										48.418
44028										48.418
46					6.770.027					7.055.681
460					6.770.027					7.055.681
46007					179.802					179.802
46022					1.540.596					1.540.596
46028					311.442					311.442
46034					910.889					910.889
46037					2.467.573					2.467.573
46039					1.250.500					1.250.500
46064					109.225					109.225
46077										285.654
48				100.000						1.323.696
480				100.000						1.323.696
4802H										20.000
48033										1.000.000
4803Q										190.436
4804A				100.000						100.000
48081										13.260
	<b>760.128</b>	<b>38.481.876</b>	<b>20.119.206</b>	<b>10.323.806</b>	<b>6.770.027</b>					<b>107.762.972</b>
<b>6</b>		<b>3.879.712</b>	<b>1.237.917</b>							<b>15.868.416</b>
62		118.092								3.783.424



## 5.- Detalle económico por secciones y programas

### SECCIÓN 02 HACIENDA

Subconcepto	Programa	467B	491A	921A	921B	923A
621	CONSTRUCCIONES			758.105		321.869
62100	CONSTRUCCIONES			758.105		321.869
624	FONDO BIBLIOGRÁFICO					
62400	FONDO BIBLIOGRÁFICO					
627	EQUIPOS PARA PROCESOS DE LA INFORMACIÓN		2.585.358			
62700	EQUIPOS PARA PROCESOS DE LA INFORMACIÓN		2.585.358			
64	GASTOS DE INVERSIONES DE CARÁCTER INMATERIAL	650.000	6.315.455		110.000	10.000
640	GASTOS DE INVESTIG.,DESARROLLO Y ESTUDIOS TÉCNICOS	650.000	4.342.640		110.000	10.000
64001	ESTUDIOS Y TRABAJOS TÉCNICOS	650.000	4.342.640		110.000	10.000
641	CAMPAÑAS DE PROMOCIÓN					
64100	CAMPAÑAS DE PROMOCIÓN					
645	APLICACIONES INFORMÁTICAS		1.972.815			
64500	APLICACIONES INFORMÁTICAS		1.972.815			
7	<b>TRANSFERENCIAS DE CAPITAL</b>					
76	A CORPORACIONES LOCALES					
760	A CORPORACIONES LOCALES					
7600U	TRANSF. MEDIO NATURAL DECRETO 55/05					
	<b>OPERACIONES DE CAPITAL</b>	<b>650.000</b>	<b>8.900.813</b>	<b>758.105</b>	<b>110.000</b>	<b>331.869</b>
	<b>OPERACIONES NO FINANCIERAS</b>	<b>663.260</b>	<b>19.059.829</b>	<b>8.156.281</b>	<b>10.970.660</b>	<b>3.208.686</b>
8	<b>ACTIVOS FINANCIEROS</b>					
83	CONCESIÓN DE PRÉSTAMOS FUERA DEL SECTOR PÚBLICO					
831	PRÉSTAMOS A LARGO PLAZO					
83103	ANTICIPOS AL PERSONAL					
	<b>OPERACIONES FINANCIERAS</b>					
	<b>TOTAL SECCIÓN</b>	<b>663.260</b>	<b>19.059.829</b>	<b>8.156.281</b>	<b>10.970.660</b>	<b>3.208.686</b>



<i>Euros</i>									
	923B	923C	931A	932A	941A				TOTAL
621									1.079.974
62100									1.079.974
624		3.000							3.000
62400		3.000							3.000
627		115.092							2.700.450
62700		115.092							2.700.450
64		3.761.620	1.237.917						12.084.992
640		38.225	487.917						5.638.782
64001		38.225	487.917						5.638.782
641			620.000						620.000
64100			620.000						620.000
645		3.723.395	130.000						5.826.210
64500		3.723.395	130.000						5.826.210
<b>7</b>					<b>740.775</b>				<b>740.775</b>
76					740.775				740.775
760					740.775				740.775
7600U					740.775				740.775
		<b>3.879.712</b>	<b>1.237.917</b>		<b>740.775</b>				<b>16.609.191</b>
	<b>760.128</b>	<b>42.361.588</b>	<b>21.357.123</b>	<b>10.323.806</b>	<b>7.510.802</b>				<b>124.372.163</b>
<b>8</b>		<b>79.960</b>							<b>79.960</b>
83		79.960							79.960
831		79.960							79.960
83103		79.960							79.960
		<b>79.960</b>							<b>79.960</b>
	<b>760.128</b>	<b>42.441.548</b>	<b>21.357.123</b>	<b>10.323.806</b>	<b>7.510.802</b>				<b>124.452.123</b>





3.5.3

03.AGRICULTURA Y GANADERÍA

<b>5.- Detalle económico por secciones y programas</b>						
<b>SECCIÓN 03 AGRICULTURA Y GANADERÍA</b>						
<b>Subconcepto</b>	<b>Programa</b>	<b>322C</b>	<b>411A</b>	<b>412A</b>	<b>412B</b>	<b>412C</b>
<b>1</b>	<b>GASTOS DE PERSONAL</b>		<b>38.580.435</b>		<b>8.418.315</b>	<b>35.500.838</b>
10	ALTOS CARGOS		205.862		56.648	56.654
100	RETRIBUCIONES BÁSICAS		63.758		19.936	19.942
10000	RETRIBUCIONES BÁSICAS		63.758		19.936	19.942
101	OTRAS REMUNERACIONES		142.104		36.712	36.712
10100	OTRAS REMUNERACIONES		142.104		36.712	36.712
12	FUNCIONARIOS		20.362.889		5.994.064	21.088.939
120	RETRIBUCIONES BÁSICAS		12.720.259		3.631.287	12.930.692
12000	RETRIBUCIONES BÁSICAS		12.720.259		3.631.287	12.930.692
121	RETRIBUCIONES COMPLEMENTARIAS		7.642.630		2.362.777	8.158.247
12100	RETRIBUCIONES COMPLEMENTARIAS		7.642.630		2.362.777	8.158.247
13	LABORAL FIJO		7.930.620			4.195.885
130	RETRIBUCIONES BÁSICAS		6.406.524			3.387.419
13000	RETRIBUCIONES BÁSICAS		6.406.524			3.387.419
131	OTRAS REMUNERACIONES		1.524.096			808.466
13100	OTRAS REMUNERACIONES		1.524.096			808.466
13101	COMPLEMENTO ATENCIÓN CONTINUADA					
14	LABORAL EVENTUAL		1.000			105.026
140	RETRIBUCIONES BÁSICAS		700			84.661
14000	RETRIBUCIONES BÁSICAS		700			84.661
141	OTRAS REMUNERACIONES		300			20.365
14100	OTRAS REMUNERACIONES		300			20.365
16	INCENTIVOS AL RENDIMIENTO		2.429.734		741.573	3.029.845
160	PRODUCTIVIDAD		2.407.132		741.573	3.029.845
16000	PRODUCTIVIDAD		2.407.132		741.573	3.029.845
161	GRATIFICACIONES		22.602			
16100	GRATIFICACIONES		22.602			
17	CUOTAS Y PRESTACIONES A CARGO DE LA COMUNIDAD		7.596.327		1.626.030	7.024.489
170	SEGURIDAD SOCIAL PERSONAL LABORAL		2.461.114			1.361.805
17000	SEGURIDAD SOCIAL PERSONAL LABORAL		2.461.114			1.361.805
171	SEGURIDAD SOCIAL PERSONAL NO LABORAL		5.135.213		1.626.030	5.662.684
17100	SEGURIDAD SOCIAL PERSONAL NO LABORAL		5.135.213		1.626.030	5.662.684
18	OTROS GASTOS SOCIALES A CARGO DE LA COMUNIDAD		54.003			
180	FORMACIÓN Y PERFECCIONAMIENTO DEL PERSONAL		27.503			
18000	FORMACIÓN Y PERFECCIONAMIENTO DEL PERSONAL		27.503			
182	TRANSPORTE DE PERSONAL		24.000			
18200	TRANSPORTE DE PERSONAL		24.000			
185	SEGUROS		2.500			
18500	SEGUROS		2.500			
<b>2</b>	<b>GASTOS CORRIENTES EN BIENES Y SERVICIOS</b>	<b>1.051.481</b>	<b>7.308.976</b>		<b>186.421</b>	<b>278.404</b>
20	ARRENDAMIENTOS Y CÁNONES		806.506			
202	ARRENDAMIENTOS DE EDIFICIOS Y OTRAS CONSTRUCCIONES		803.244			
20200	ARRENDAMIENTOS DE EDIFICIOS Y OTRAS CONSTRUCCIONES		803.244			
209	CÁNONES		3.262			
20900	CÁNONES		3.262			
21	REPARACIONES, MANTENIMIENTO Y CONSERVACIÓN	60.353	722.503		5.000	50.000



										<i>Euros</i>
	413A	414A	467B							TOTAL
<b>1</b>	<b>12.807.806</b>	<b>7.301.766</b>								<b>102.609.160</b>
10	56.627									375.791
100	19.915									123.551
10000	19.915									123.551
101	36.712									252.240
10100	36.712									252.240
12	6.712.844	5.068.611								59.227.347
120	4.090.618	3.077.547								36.450.403
12000	4.090.618	3.077.547								36.450.403
121	2.622.226	1.991.064								22.776.944
12100	2.622.226	1.991.064								22.776.944
13	2.791.664	199.191								15.117.360
130	2.197.942	162.478								12.154.363
13000	2.197.942	162.478								12.154.363
131	593.722	36.713								2.962.997
13100	563.037	36.713								2.932.312
13101	30.685									30.685
14	1.000									107.026
140	700									86.061
14000	700									86.061
141	300									20.965
14100	300									20.965
16	789.727	604.127								7.595.006
160	789.727	604.127								7.572.404
16000	789.727	604.127								7.572.404
161										22.602
16100										22.602
17	2.455.944	1.429.837								20.132.627
170	837.386	61.627								4.721.932
17000	837.386	61.627								4.721.932
171	1.618.558	1.368.210								15.410.695
17100	1.618.558	1.368.210								15.410.695
18										54.003
180										27.503
18000										27.503
182										24.000
18200										24.000
185										2.500
18500										2.500
<b>2</b>	<b>40.000</b>									<b>8.865.282</b>
20										806.506
202										803.244
20200										803.244
209										3.262
20900										3.262
21	6.000									843.856



## 5.- Detalle económico por secciones y programas

### SECCIÓN 03 AGRICULTURA Y GANADERÍA

Subconcepto	Programa	322C	411A	412A	412B	412C
212	EDIFICIOS Y OTRAS CONSTRUCCIONES	28.616	79.316			
21200	EDIFICIOS Y OTRAS CONSTRUCCIONES	28.616	79.316			
213	MAQUINARIA, INSTALACIONES Y UTILLAJE	17.171	176.806		5.000	50.000
21300	MAQUINARIA, INSTALACIONES Y UTILLAJE	17.171	176.806		5.000	50.000
214	ELEMENTOS DE TRANSPORTE	11.740	159.278			
21400	ELEMENTOS DE TRANSPORTE	11.740	159.278			
215	MOBILIARIO Y ENSERES	2.826	101.168			
21500	MOBILIARIO Y ENSERES	2.826	101.168			
216	EQUIPOS PARA PROCESOS DE LA INFORMACIÓN		205.935			
21600	EQUIPOS PARA PROCESOS DE LA INFORMACIÓN		205.935			
22	MATERIAL, SUMINISTROS Y OTROS	991.128	5.675.573		170.435	189.274
220	MATERIAL DE OFICINA		354.294		40.869	32.639
22000	ORDINARIO NO INVENTARIABLE		166.251		32.754	18.793
22001	PRENSA,REVISTAS,LIBROS Y PUBLICACIONES		47.475		8.115	2.988
22002	MATERIAL INFORMÁTICO NO INVENTARIABLE		140.568			10.858
221	SUMINISTROS	913.930	2.011.341		1.330	96.688
22100	ENERGÍA ELÉCTRICA	320.200	861.754			
22101	AGUA		29.042			
22102	GAS Y CALEFACCIÓN	320.265	347.707			
22103	COMBUSTIBLE PARA VEHÍCULOS	34.842	449.359			
22104	VESTUARIO		51.382			
22105	PRODUCTOS ALIMENTICIOS	170.190	6.035			4.854
22106	PRODUCTOS FARMACÉUTICOS		847			46
22107	PRODUCTOS DE CONSUMO ESPECÍFICO	38.000	57.839			85.218
22108	SUM.MATER.DEPORTIVO, DIDÁCTICO Y CULTURAL.		171			
22109	LENCERÍA		72			
22111	SUM.REPUEST.MAQUINARIA,UTILLAJE Y ELEM.TRANSPORTE	16.936	29.315			
22112	SUM.MATER.ELECTRÓN.,ELÉCTRICO Y DE COMUNICACIONES		12.931			4.711
22117	MATERIAL DE LABORATORIO		2.574			
22199	OTROS SUMINISTROS	13.497	162.313		1.330	1.859
222	COMUNICACIONES		1.024.170			
22201	POSTALES Y TELEGRÁFICAS		551.906			
22204	SERVICIOS DE TELECOMUNICACIONES		472.264			
223	TRANSPORTES		22.864			10.700
22300	TRANSPORTES		22.864			10.700
224	PRIMAS DE SEGUROS		51.384			
22400	PRIMAS DE SEGUROS		51.384			
225	TRIBUTOS	26.200	224.688			887
22500	I.B.I.		112.577			757
22501	IMPUESTO DE CIRCULACIÓN DE VEHÍCULOS		51.698			
22502	I.T.V.		36.546			
22503	OTRAS TASAS	26.200	19.494			130
22504	OTROS		4.373			
226	GASTOS DIVERSOS		33.135		58.236	28.436
22601	ATENCIONES PROTOCOLARIAS Y REPRESENTATIVAS		3.831			
22603	JURÍDICOS Y CONTENCIOSOS		20.178		50.651	8.734
22606	REUNIONES, CONFERENCIA Y CURSOS		3.871		7.585	18.027



										<i>Euros</i>
	413A	414A	467B							TOTAL
212										107.932
21200										107.932
213	6.000									254.977
21300	6.000									254.977
214										171.018
21400										171.018
215										103.994
21500										103.994
216										205.935
21600										205.935
22	21.673									7.048.083
220	17.149									444.951
22000	17.149									234.947
22001										58.578
22002										151.426
221	3.346									3.026.635
22100										1.181.954
22101										29.042
22102										667.972
22103										484.201
22104										51.382
22105	2.102									183.181
22106	55									948
22107	152									181.209
22108										171
22109										72
22111										46.251
22112										17.642
22117										2.574
22199	1.037									180.036
222	283									1.024.453
22201	283									552.189
22204										472.264
223	349									33.913
22300	349									33.913
224										51.384
22400										51.384
225	156									251.931
22500										113.334
22501										51.698
22502	156									36.702
22503										45.824
22504										4.373
226										119.807
22601										3.831
22603										79.563
22606										29.483



## 5.- Detalle económico por secciones y programas

### SECCIÓN 03 AGRICULTURA Y GANADERÍA

Subconcepto	Programa	322C	411A	412A	412B	412C
22607	OPOSICIONES Y PRUEBAS SELECTIVAS		3.831			
22608	GASTOS DE INSERCIONES EN BOLETINES OFICIALES		519			1.675
22699	OTROS GASTOS		905			
227	TRABAJOS REALIZADOS POR OTRAS EMPRESAS Y PROFES.	50.998	1.953.697		70.000	19.924
22700	LIMPIEZA Y ASEO	50.998	1.139.342			
22701	SEGURIDAD		534.023			
22703	POSTALES		1.150			
22704	CUSTODIA, DEPÓSITO Y ALMACENAJE.		13.312			
22706	ESTUDIOS Y TRABAJOS TÉCNICOS		239.909		70.000	19.924
22799	OTROS		25.961			
23	INDEMNIZACIONES POR RAZÓN DEL SERVICIO		104.394		10.986	39.130
230	DIETAS		77.707		3.869	23.675
23000	DIETAS		77.707		3.869	23.675
231	LOCOMOCIÓN		4.281		7.117	15.455
23100	LOCOMOCIÓN		4.281		7.117	15.455
233	OTRAS INDEMNIZACIONES		22.406			
23300	OTRAS INDEMNIZACIONES		22.406			
<b>4</b>	<b>TRANSFERENCIAS CORRIENTES</b>		<b>4.689.598</b>	<b>550.000</b>		
40	TRANSFERENCIAS CONSOLIDABLES		4.689.598			
401	A ENTES PÚBLICOS DE DERECHO PRIVADO		4.689.598			
40102	INSTITUTO TECNOLÓGICO AGRARIO		4.689.598			
44	A EMPRESAS PÚBLICAS Y OTROS ENTES PÚBLICOS			350.000		
443	A OTROS ENTES PÚBLICOS			350.000		
44305	CÁMARAS AGRARIAS			350.000		
48	A FAMILIAS E INSTITUCIONES SIN FINES DE LUCRO			200.000		
480	A FAMILIAS E INSTITUCIONES SIN FINES DE LUCRO			200.000		
48066	FOMENTO DE COOPERATIVISMO			200.000		
	<b>OPERACIONES CORRIENTES</b>	<b>1.051.481</b>	<b>50.579.009</b>	<b>550.000</b>	<b>8.604.736</b>	<b>35.779.242</b>
<b>6</b>	<b>INVERSIONES REALES</b>	<b>1.429.500</b>	<b>1.667.417</b>	<b>2.418.000</b>		<b>15.650.000</b>
60	INVERS.NUEVAS INFRAESTRUCT. Y BIENES USO GENERAL					
601	INFRAESTRUCT. Y BIENES DESTINADOS AL USO GENERAL					
60100	EXPROPIACIÓN DE TERRENOS					
60101	EJECUCIÓN DE OBRA					
62	INVERS.NUEVAS FUNCIONAMIENTO OPERATIVO SERVICIOS	305.000	608.317			1.161.000
621	CONSTRUCCIONES	305.000	309.087			35.000
62100	CONSTRUCCIONES	305.000	309.087			35.000
627	EQUIPOS PARA PROCESOS DE LA INFORMACIÓN		299.230			
62700	EQUIPOS PARA PROCESOS DE LA INFORMACIÓN		299.230			
629	OTRO INMOVILIZADO MATERIAL					1.126.000
62902	OTRO INMOVILIZADO MATERIAL					1.126.000
63	INVERS.REPOSICIÓN FUNCIONAM. OPERATIVO SERVICIOS	137.000	190.913			15.000
631	CONSTRUCCIONES	137.000	92.086			15.000
63100	CONSTRUCCIONES	137.000	92.086			15.000
637	EQUIPOS PARA PROCESOS DE LA INFORMACIÓN		98.827			
63700	EQUIPOS PARA PROCESOS DE LA INFORMACIÓN		98.827			
64	GASTOS DE INVERSIONES DE CARÁCTER INMATERIAL	987.500	868.187	2.418.000		14.474.000



										<i>Euros</i>
	413A	414A	467B							TOTAL
22607										3.831
22608										2.194
22699										905
227	390									2.095.009
22700										1.190.340
22701										534.023
22703	390									1.540
22704										13.312
22706										329.833
22799										25.961
23	12.327									166.837
230	5.599									110.850
23000	5.599									110.850
231	6.728									33.581
23100	6.728									33.581
233										22.406
23300										22.406
<b>4</b>										<b>5.239.598</b>
40										4.689.598
401										4.689.598
40102										4.689.598
44										350.000
443										350.000
44305										350.000
48										200.000
480										200.000
48066										200.000
	<b>12.847.806</b>	<b>7.301.766</b>								<b>116.714.040</b>
<b>6</b>		<b>17.126.039</b>	<b>300.000</b>							<b>38.590.956</b>
60		17.126.039								17.126.039
601		17.126.039								17.126.039
60100		390.000								390.000
60101		16.736.039								16.736.039
62										2.074.317
621										649.087
62100										649.087
627										299.230
62700										299.230
629										1.126.000
62902										1.126.000
63										342.913
631										244.086
63100										244.086
637										98.827
63700										98.827
64			300.000							19.047.687



## 5.- Detalle económico por secciones y programas

### SECCIÓN 03 AGRICULTURA Y GANADERÍA

Subconcepto	Programa	322C	411A	412A	412B	412C
640	GASTOS DE INVESTIG.,DESARROLLO Y ESTUDIOS TÉCNICOS		568.187			
64001	ESTUDIOS Y TRABAJOS TÉCNICOS		568.187			
641	CAMPAÑAS DE PROMOCIÓN			300.000		
64100	CAMPAÑAS DE PROMOCIÓN			300.000		
645	APLICACIONES INFORMÁTICAS		300.000	385.000		
64500	APLICACIONES INFORMÁTICAS		300.000	385.000		
649	OTRO INMOVILIZADO INMATERIAL	987.500		1.733.000		14.474.000
64900	OTRO INMOVILIZADO INMATERIAL	987.500		1.733.000		14.474.000
<b>7</b>	<b>TRANSFERENCIAS DE CAPITAL</b>		<b>16.526.552</b>	<b>182.693.168</b>		<b>3.900.000</b>
70	TRANSFERENCIAS CONSOLIDABLES		16.526.552			
701	A ENTES PÚBLICOS DE DERECHO PRIVADO		16.526.552			
70102	INSTITUTO TECNOLÓGICO AGRARIO DE CASTILLA Y LEÓN		6.438.290			
70103	ITA COFINANCIACIÓN FEADER		10.088.262			
77	A EMPRESAS PRIVADAS			118.140.020		3.500.000
770	A EMPRESAS PRIVADAS			118.140.020		3.500.000
77004	ACCIONES ESTRUCTURALES EN EXPLOTACIONES			33.166.260		
7700R	AYUDAS RECUPERACIÓN POTENCIAL PRODUCTIVO			2.031.209		
77014	RECONVERSIÓN SECTORES			60.000		
77021	OBRAS COMPLEMENTARIAS					
77031	TRANSF. Y COMERC. PRODUCTOS AGRARIOS Y PESQUEROS					
77033	FOMENTO ASOCIACIONISMO			577.000		
77039	MEJORA EXPLOTACIONES GANADERAS			9.813.794		
77041	SANIDAD AGRARIA					1.000.000
77052	SEGUROS AGRARIOS					2.500.000
77072	MEDIDAS DE ACOMPAÑAMIENTO P.A.C.			72.491.757		
78	A FAMILIAS E INSTITUCIONES SIN FINES DE LUCRO			64.553.148		400.000
780	A FAMILIAS E INSTITUCIONES SIN FINES DE LUCRO			64.553.148		400.000
78022	ESTUDIOS SOCIOECONÓMICOS			60.000		
7803F	MEDIDAS DE DIVERSIFICACIÓN DE LA ECONOMÍA RURAL			63.498.148		
7803G	AYUDAS AGRARIAS Y ALIMENTARIAS					
78046	OPAS			880.000		
78095	ASOCIACIONES CRIADORES DE GANADO			115.000		400.000
	<b>OPERACIONES DE CAPITAL</b>	<b>1.429.500</b>	<b>18.193.969</b>	<b>185.111.168</b>		<b>19.550.000</b>
	<b>OPERACIONES NO FINANCIERAS</b>	<b>2.480.981</b>	<b>68.772.978</b>	<b>185.661.168</b>	<b>8.604.736</b>	<b>55.329.242</b>
<b>8</b>	<b>ACTIVOS FINANCIEROS</b>		<b>110.000</b>			
83	CONCESIÓN DE PRÉSTAMOS FUERA DEL SECTOR PÚBLICO		110.000			
830	PRÉSTAMOS A CORTO PLAZO		110.000			
83003	ANTICIPOS AL PERSONAL		110.000			
831	PRÉSTAMOS A LARGO PLAZO					
83107	EMPRESAS PRIVADAS					
	<b>OPERACIONES FINANCIERAS</b>		<b>110.000</b>			
	<b>TOTAL SECCIÓN</b>	<b>2.480.981</b>	<b>68.882.978</b>	<b>185.661.168</b>	<b>8.604.736</b>	<b>55.329.242</b>



										<i>Euros</i>
	413A	414A	467B							TOTAL
640										568.187
64001										568.187
641										300.000
64100										300.000
645			300.000							985.000
64500			300.000							985.000
649										17.194.500
64900										17.194.500
<b>7</b>	<b>29.453.116</b>	<b>50.000</b>	<b>1.768.000</b>							<b>234.390.836</b>
70										16.526.552
701										16.526.552
70102										6.438.290
70103										10.088.262
77	29.453.116	50.000	1.000.000							152.143.136
770	29.453.116	50.000	1.000.000							152.143.136
77004										33.166.260
7700R										2.031.209
77014										60.000
77021		50.000								50.000
77031	29.453.116		1.000.000							30.453.116
77033										577.000
77039										9.813.794
77041										1.000.000
77052										2.500.000
77072										72.491.757
78			768.000							65.721.148
780			768.000							65.721.148
78022										60.000
7803F										63.498.148
7803G			768.000							768.000
78046										880.000
78095										515.000
	<b>29.453.116</b>	<b>17.176.039</b>	<b>2.068.000</b>							<b>272.981.792</b>
	<b>42.300.922</b>	<b>24.477.805</b>	<b>2.068.000</b>							<b>389.695.832</b>
<b>8</b>		<b>7.131.782</b>								<b>7.241.782</b>
83		7.131.782								7.241.782
830										110.000
83003										110.000
831		7.131.782								7.131.782
83107		7.131.782								7.131.782
		<b>7.131.782</b>								<b>7.241.782</b>
	<b>42.300.922</b>	<b>31.609.587</b>	<b>2.068.000</b>							<b>396.937.614</b>





3.5.4

04.FOMENTO Y MEDIO AMBIENTE

**5.- Detalle económico por secciones y programas**

**SECCIÓN 04 FOMENTO Y MEDIO AMBIENTE**

Subconcepto	Programa	131A	261A	261B	451A	452A
<b>1</b>	<b>GASTOS DE PERSONAL</b>	<b>2.064.542</b>	<b>4.974.208</b>	<b>1.929.159</b>	<b>74.976.594</b>	<b>775.378</b>
10	ALTOS CARGOS	56.627	56.651		139.146	
100	RETRIBUCIONES BÁSICAS	19.915	19.939		42.709	
10000	RETRIBUCIONES BÁSICAS	19.915	19.939		42.709	
101	OTRAS REMUNERACIONES	36.712	36.712		96.437	
10100	OTRAS REMUNERACIONES	36.712	36.712		96.437	
12	FUNCIONARIOS	1.406.601	3.558.172	1.312.033	38.811.713	559.470
120	RETRIBUCIONES BÁSICAS	790.624	2.100.702	774.546	23.934.822	305.237
12000	RETRIBUCIONES BÁSICAS	790.624	2.100.702	774.546	23.934.822	305.237
121	RETRIBUCIONES COMPLEMENTARIAS	615.977	1.457.470	537.487	14.876.891	254.233
12100	RETRIBUCIONES COMPLEMENTARIAS	615.977	1.457.470	537.487	14.876.891	254.233
13	LABORAL FIJO		48.438	106.728	15.021.386	
130	RETRIBUCIONES BÁSICAS		39.740	84.868	11.765.176	
13000	RETRIBUCIONES BÁSICAS		39.740	84.868	11.765.176	
13010	RETRIBUC.BÁSICAS PERSONAL LABORAL FIJO DISCONTINUO					
131	OTRAS REMUNERACIONES		8.698	21.860	3.256.210	
13100	OTRAS REMUNERACIONES		8.698	21.860	2.931.210	
13101	COMPLEMENTO ATENCIÓN CONTINUADA				325.000	
13110	OTRAS REMUNERAC.PERSONAL LABORAL FIJO DISCONTINUO					
13111	COMPLEM.ATENCIÓN CONTINUADA PERS. FIJO DISCONTINUO					
14	LABORAL EVENTUAL	33.398			535.930	
140	RETRIBUCIONES BÁSICAS	24.573			414.334	
14000	RETRIBUCIONES BÁSICAS	24.573			414.334	
141	OTRAS REMUNERACIONES	8.825			121.596	
14100	OTRAS REMUNERACIONES	8.825			121.596	
14101	COMPLEMENTO ATENCIÓN CONTINUADA					
16	INCENTIVOS AL RENDIMIENTO	197.434	407.246	158.378	4.931.905	63.241
160	PRODUCTIVIDAD	162.434	396.995	158.378	4.871.905	63.241
16000	PRODUCTIVIDAD	162.434	396.995	158.378	4.871.905	63.241
161	GRATIFICACIONES	35.000	10.251		60.000	
16100	GRATIFICACIONES	35.000	10.251		60.000	
17	CUOTAS Y PRESTACIONES A CARGO DE LA COMUNIDAD	370.482	903.701	352.020	14.861.514	152.667
170	SEGURIDAD SOCIAL PERSONAL LABORAL	10.213	14.806	32.684	4.933.687	
17000	SEGURIDAD SOCIAL PERSONAL LABORAL	10.213	14.806	32.684	4.933.687	
171	SEGURIDAD SOCIAL PERSONAL NO LABORAL	360.269	888.895	319.336	9.927.827	152.667
17100	SEGURIDAD SOCIAL PERSONAL NO LABORAL	360.269	888.895	319.336	9.927.827	152.667
18	OTROS GASTOS SOCIALES A CARGO DE LA COMUNIDAD				675.000	
180	FORMACIÓN Y PERFECCIONAMIENTO DEL PERSONAL				200.000	
18000	FORMACIÓN Y PERFECCIONAMIENTO DEL PERSONAL				200.000	
185	SEGUROS				455.000	
18500	SEGUROS				455.000	
189	OTROS GASTOS SOCIALES				20.000	
18900	OTROS GASTOS SOCIALES				20.000	
<b>2</b>	<b>GASTOS CORRIENTES EN BIENES Y SERVICIOS</b>	<b>545.354</b>	<b>383.150</b>	<b>26.144</b>	<b>11.586.864</b>	<b>5.655</b>
20	ARRENDAMIENTOS Y CÁNONES				297.219	
202	ARRENDAMIENTOS DE EDIFICIOS Y OTRAS CONSTRUCCIONES				290.570	



										<i>Euros</i>
	453A	456A	456B	491A						TOTAL
<b>1</b>	<b>27.540.647</b>	<b>16.053.955</b>	<b>3.582.924</b>	<b>480.091</b>						<b>132.377.498</b>
10	119.277	56.653	56.651	56.644						541.649
100	39.859	19.941	19.939	19.932						182.234
10000	39.859	19.941	19.939	19.932						182.234
101	79.418	36.712	36.712	36.712						359.415
10100	79.418	36.712	36.712	36.712						359.415
12	5.142.134	1.774.389	1.851.158	293.280						54.708.950
120	3.017.019	1.013.235	1.069.156	162.312						33.167.653
12000	3.017.019	1.013.235	1.069.156	162.312						33.167.653
121	2.125.115	761.154	782.002	130.968						21.541.297
12100	2.125.115	761.154	782.002	130.968						21.541.297
13	15.056.326	8.175.801	378.812							38.787.491
130	11.455.776	5.915.608	307.582							29.568.750
13000	11.455.776	132.608	307.582							23.785.750
13010		5.783.000								5.783.000
131	3.600.550	2.260.193	71.230							9.218.741
13100	3.535.550	20.193	70.128							6.587.639
13101	65.000	10.000	1.102							401.102
13110		1.750.000								1.750.000
13111		480.000								480.000
14		143.776	331.547							1.044.651
140		112.276	243.297							794.480
14000		112.276	243.297							794.480
141		31.500	88.250							250.171
14100		27.000	88.250							245.671
14101		4.500								4.500
16	618.662	3.312.420	225.595	41.674						9.956.555
160	592.837	212.420	220.895	41.674						6.720.779
16000	592.837	212.420	220.895	41.674						6.720.779
161	25.825	3.100.000	4.700							3.235.776
16100	25.825	3.100.000	4.700							3.235.776
17	6.604.248	2.590.916	739.161	88.493						26.663.202
170	5.259.416	1.831.271	224.889							12.306.966
17000	5.259.416	1.831.271	224.889							12.306.966
171	1.344.832	759.645	514.272	88.493						14.356.236
17100	1.344.832	759.645	514.272	88.493						14.356.236
18										675.000
180										200.000
18000										200.000
185										455.000
18500										455.000
189										20.000
18900										20.000
<b>2</b>	<b>790.872</b>	<b>823.989</b>	<b>82.158</b>	<b>32.400</b>						<b>14.276.586</b>
20		3.562								300.781
202										290.570



## 5.- Detalle económico por secciones y programas

### SECCIÓN 04 FOMENTO Y MEDIO AMBIENTE

Subconcepto	Programa	131A	261A	261B	451A	452A
20200	ARRENDAMIENTOS DE EDIFICIOS Y OTRAS CONSTRUCCIONES				290.570	
209	CÁNONES				6.649	
20900	CÁNONES				6.649	
21	REPARACIONES, MANTENIMIENTO Y CONSERVACIÓN	750			1.094.874	
212	EDIFICIOS Y OTRAS CONSTRUCCIONES				113.602	
21200	EDIFICIOS Y OTRAS CONSTRUCCIONES				113.602	
213	MAQUINARIA, INSTALACIONES Y UTILLAJE	750			209.779	
21300	MAQUINARIA, INSTALACIONES Y UTILLAJE	750			209.779	
214	ELEMENTOS DE TRANSPORTE				668.085	
21400	ELEMENTOS DE TRANSPORTE				668.085	
215	MOBILIARIO Y ENSERES				76.427	
21500	MOBILIARIO Y ENSERES				76.427	
216	EQUIPOS PARA PROCESOS DE LA INFORMACIÓN				26.981	
21600	EQUIPOS PARA PROCESOS DE LA INFORMACIÓN				26.981	
219	OTRO INMOVILIZADO MATERIAL					
21900	OTRO INMOVILIZADO MATERIAL					
22	MATERIAL, SUMINISTROS Y OTROS	532.204	380.126	24.459	9.943.101	3.500
220	MATERIAL DE OFICINA	8.000	7.000	4.000	943.599	3.500
22000	ORDINARIO NO INVENTARIABLE	8.000	7.000	4.000	391.000	3.500
22001	PRENSA,REVISTAS,LIBROS Y PUBLICACIONES				287.416	
22002	MATERIAL INFORMÁTICO NO INVENTARIABLE				265.183	
221	SUMINISTROS	205.000	9.073		4.828.319	
22100	ENERGÍA ELÉCTRICA				2.017.191	
22101	AGUA				66.258	
22102	GAS Y CALEFACCIÓN				318.543	
22103	COMBUSTIBLE PARA VEHÍCULOS				1.865.979	
22104	VESTUARIO	105.000			150.000	
22105	PRODUCTOS ALIMENTICIOS				4.519	
22106	PRODUCTOS FARMACÉUTICOS				500	
22107	PRODUCTOS DE CONSUMO ESPECÍFICO	100.000			72.000	
22111	SUM.REPUEST.MAQUINARIA,UTILLAJE Y ELEM.TRANSPORTE				118.000	
22112	SUM.MATER.ELECTRÓN.,ELÉCTRICO Y DE COMUNICACIONES				15.291	
22199	OTROS SUMINISTROS		9.073		200.038	
222	COMUNICACIONES		7.000		1.523.733	
22201	POSTALES Y TELEGRÁFICAS				713.210	
22204	SERVICIOS DE TELECOMUNICACIONES				810.523	
22299	OTRAS		7.000			
223	TRANSPORTES				4.742	
22300	TRANSPORTES				4.742	
224	PRIMAS DE SEGUROS				208.259	
22400	PRIMAS DE SEGUROS				208.259	
225	TRIBUTOS		307.266	10.459	646.689	
22500	I.B.I.		307.266	10.459	296.638	
22501	IMPUESTO DE CIRCULACIÓN DE VEHÍCULOS				192.505	
22502	I.T.V.				75.000	
22503	OTRAS TASAS				82.546	
226	GASTOS DIVERSOS	240.500	29.500	10.000	55.300	



										<i>Euros</i>
	453A	456A	456B	491A						TOTAL
20200										290.570
209		3.562								10.211
20900		3.562								10.211
21		116.874	7.000							1.219.498
212										113.602
21200										113.602
213		3.183	7.000							220.712
21300		3.183	7.000							220.712
214										668.085
21400										668.085
215										76.427
21500										76.427
216										26.981
21600										26.981
219		113.691								113.691
21900		113.691								113.691
22	732.372	692.053	66.658	20.900						12.395.373
220	8.000	3.200	2.500	3.000						982.799
22000	8.000	3.200	2.500	3.000						430.200
22001										287.416
22002										265.183
221	325.000	220.000	42.000							5.629.392
22100										2.017.191
22101										66.258
22102										318.543
22103										1.865.979
22104	85.000	61.000	2.000							403.000
22105										4.519
22106										500
22107	240.000	159.000	40.000							611.000
22111										118.000
22112										15.291
22199										209.111
222										1.530.733
22201										713.210
22204										810.523
22299										7.000
223										4.742
22300										4.742
224		413.058								621.317
22400		413.058								621.317
225										964.414
22500										614.363
22501										192.505
22502										75.000
22503										82.546
226	369.000	20.377	19.500	7.500						751.677

**5.- Detalle económico por secciones y programas****SECCIÓN 04 FOMENTO Y MEDIO AMBIENTE**

Subconcepto	Programa	131A	261A	261B	451A	452A
22601	ATENCIONES PROTOCOLARIAS Y REPRESENTATIVAS				8.550	
22603	JURÍDICOS Y CONTENCIOSOS	36.000	25.000	10.000	10.000	
22606	REUNIONES, CONFERENCIA Y CURSOS	200.500	4.500		8.000	
22607	OPOSICIONES Y PRUEBAS SELECTIVAS				2.000	
22608	GASTOS DE INSERCIÓN EN BOLETINES OFICIALES				3.000	
22699	OTROS GASTOS	4.000			23.750	
227	TRABAJOS REALIZADOS POR OTRAS EMPRESAS Y PROFES.	78.704	20.287		1.732.460	
22700	LIMPIEZA Y ASEO				964.024	
22701	SEGURIDAD				599.251	
22703	POSTALES				1.900	
22704	CUSTODIA, DEPÓSITO Y ALMACENAJE.				3.966	
22706	ESTUDIOS Y TRABAJOS TÉCNICOS	78.704			74.942	
22799	OTROS		20.287		88.377	
23	INDEMNIZACIONES POR RAZÓN DEL SERVICIO	12.400	3.024	1.685	251.670	2.155
230	DIETAS	2.500	1.975	855	216.129	1.300
23000	DIETAS	2.500	1.975	855	216.129	1.300
231	LOCOMOCIÓN	900	1.049	830	28.891	855
23100	LOCOMOCIÓN	900	1.049	830	28.891	855
233	OTRAS INDEMNIZACIONES	9.000			6.650	
23300	OTRAS INDEMNIZACIONES	9.000			6.650	
<b>4</b>	<b>TRANSFERENCIAS CORRIENTES</b>	<b>267.000</b>	<b>3.201.316</b>			
44	A EMPRESAS PÚBLICAS Y OTROS ENTES PÚBLICOS	5.000				
443	A OTROS ENTES PÚBLICOS	5.000				
44311	CONSORCIOS PARA GESTIÓN DE SERVICIOS	5.000				
44317	TRANSPORTE DEFICITARIO					
47	A EMPRESAS PRIVADAS					
470	A EMPRESAS PRIVADAS					
47006	TRANSPORTES DEFICITARIOS					
48	A FAMILIAS E INSTITUCIONES SIN FINES DE LUCRO	262.000	3.201.316			
480	A FAMILIAS E INSTITUCIONES SIN FINES DE LUCRO	262.000	3.201.316			
48018	ALQUILERES DE VIVIENDAS		225.376			
48021	PROTECCIÓN CIVIL, SALVAMENTO Y RESCATE	262.000				
4802K	UTILIZACIÓN INFRAESTRUCTURAS					
4803Y	AYUDAS AL ALQUILER DE VIVIENDA PLAN 2013-2016		2.975.940			
	<b>OPERACIONES CORRIENTES</b>	<b>2.876.896</b>	<b>8.558.674</b>	<b>1.955.303</b>	<b>86.563.458</b>	<b>781.033</b>
<b>6</b>	<b>INVERSIONES REALES</b>	<b>8.583.000</b>	<b>3.242.039</b>	<b>594.539</b>	<b>1.136.244</b>	<b>5.697.516</b>
60	INVERS.NUEVAS INFRAESTRUCT. Y BIENES USO GENERAL					5.697.516
601	INFRAESTRUCT. Y BIENES DESTINADOS AL USO GENERAL					5.697.516
60100	EXPROPIACIÓN DE TERRENOS					
60101	EJECUCIÓN DE OBRA					5.458.072
60109	OTROS					239.444
61	INVERS.REPOSICIÓN INFRAESTRUCT.Y BIENES USO GRAL.		1.083.745			
611	INFRAESTRUCTURAS Y BIENES DESTINADOS AL USO GENERA		1.083.745			
61101	EJECUCIÓN DE OBRA		1.074.387			
61109	OTROS		9.358			
62	INVERS.NUEVAS FUNCIONAMIENTO OPERATIVO SERVICIOS				145.242	



										<i>Euros</i>
	453A	456A	456B	491A						TOTAL
22601										8.550
22603	360.000	15.000	15.000	3.000						474.000
22606	9.000	5.377	4.500	4.500						236.377
22607										2.000
22608										3.000
22699										27.750
227	30.372	35.418	2.658	10.400						1.910.299
22700										964.024
22701										599.251
22703										1.900
22704										3.966
22706	30.372	25.000	2.658	5.450						217.126
22799		10.418		4.950						124.032
23	58.500	11.500	8.500	11.500						360.934
230	5.220	3.200	4.500	5.000						240.679
23000	5.220	3.200	4.500	5.000						240.679
231	3.030	4.300	4.000	1.500						45.355
23100	3.030	4.300	4.000	1.500						45.355
233	50.250	4.000		5.000						74.900
23300	50.250	4.000		5.000						74.900
<b>4</b>	<b>27.350.696</b>	<b>398.700</b>								<b>31.217.712</b>
44	600.000	398.700								1.003.700
443	600.000	398.700								1.003.700
44311		398.700								403.700
44317	600.000									600.000
47	12.000.000									12.000.000
470	12.000.000									12.000.000
47006	12.000.000									12.000.000
48	14.750.696									18.214.012
480	14.750.696									18.214.012
48018										225.376
48021										262.000
4802K	14.750.696									14.750.696
4803Y										2.975.940
	<b>55.682.215</b>	<b>17.276.644</b>	<b>3.665.082</b>	<b>512.491</b>						<b>177.871.796</b>
<b>6</b>	<b>47.762.155</b>	<b>54.708.725</b>	<b>7.500.000</b>	<b>10.422.148</b>						<b>139.646.366</b>
60	4.103.772		4.690.929	3.734.519						18.226.736
601	4.103.772		4.690.929	3.734.519						18.226.736
60100	100.000									100.000
60101	2.600.072		4.619.706	3.734.519						16.412.369
60109	1.403.700		71.223							1.714.367
61	42.040.703			5.309.939						48.434.387
611	42.040.703			5.309.939						48.434.387
61101	17.679.905			5.309.939						24.064.231
61109	24.360.798									24.370.156
62	100.000			113.480						358.722



## 5.- Detalle económico por secciones y programas

### SECCIÓN 04 FOMENTO Y MEDIO AMBIENTE

Subconcepto	Programa	131A	261A	261B	451A	452A
621	CONSTRUCCIONES				50.242	
62100	CONSTRUCCIONES				50.242	
627	EQUIPOS PARA PROCESOS DE LA INFORMACIÓN				95.000	
62700	EQUIPOS PARA PROCESOS DE LA INFORMACIÓN				95.000	
629	OTRO INMOVILIZADO MATERIAL					
62902	OTRO INMOVILIZADO MATERIAL					
63	INVERS.REPOSICIÓN FUNCIONAM. OPERATIVO SERVICIOS				68.000	
631	CONSTRUCCIONES				68.000	
63100	CONSTRUCCIONES				68.000	
633	MAQUINARIA, INSTALACIONES Y UTILLAJE					
63301	INSTALACIONES TÉCNICAS					
637	EQUIPOS PARA PROCESOS DE LA INFORMACIÓN					
63700	EQUIPOS PARA PROCESOS DE LA INFORMACIÓN					
64	GASTOS DE INVERSIONES DE CARÁCTER INMATERIAL	8.583.000		594.539	923.002	
640	GASTOS DE INVESTIG.,DESARROLLO Y ESTUDIOS TÉCNICOS	19.965		594.539	41.150	
64001	ESTUDIOS Y TRABAJOS TÉCNICOS	19.965		594.539	41.150	
641	CAMPAÑAS DE PROMOCIÓN				200.000	
64100	CAMPAÑAS DE PROMOCIÓN				200.000	
645	APLICACIONES INFORMÁTICAS	7.911.849			681.852	
64500	APLICACIONES INFORMÁTICAS	7.911.849			681.852	
646	PROPIEDAD INTELECTUAL E INDUSTRIAL					
64600	PROPIEDAD INTELECTUAL					
649	OTRO INMOVILIZADO INMATERIAL	651.186				
64900	OTRO INMOVILIZADO INMATERIAL	651.186				
66	INVERSIONES EN VIVIENDA		2.158.294			
660	INVERSIÓN NUEVA		1.380.565			
66001	EJECUCIÓN DE OBRA		87.899			
66009	OTROS		1.292.666			
661	INVERSIÓN DE REPOSICIÓN		777.729			
66101	EJECUCIÓN DE OBRA		731.729			
66109	OTROS		46.000			
67	INVERSIONES EN EL MEDIO NATURAL					
670	INVERSIONES EN EL MEDIO NATURAL					
67000	INVERS. EN TERRENOS FORESTALES Y VÍAS PECUARIAS					
67001	INVERSIONES EN BIODIVERSIDAD					
67002	INVERS.CENTROS PRODUCT. Y DE INTERPRET. NATURALEZA					
67009	OTROS					
<b>7</b>	<b>TRANSFERENCIAS DE CAPITAL</b>		<b>25.002.106</b>			<b>8.386.513</b>
74	A EMPRESAS PÚBLICAS Y OTROS ENTES PÚBLICOS		937.872			5.656.974
741	A EMPRESAS PÚBLICAS DE LA COMUNIDAD DE C. Y L.					5.656.974
74115	ACTUACIONES CON EMPRESAS PÚBLICAS					5.656.974
74116	SOMACYL					
742	A OTRAS EMPRESAS PÚBLICAS		937.872			
74204	FOM. PARQUE PÚBLICO VIV. ALQUILER PLAN 2013-2016		937.872			
743	A OTROS ENTES PÚBLICOS					
74314	OTROS CONSORCIOS					
74324	MEJORA INFRAESTRUCTURA FF.CC					



										<i>Euros</i>
	453A	456A	456B	491A						TOTAL
621										50.242
62100										50.242
627				113.480						208.480
62700				113.480						208.480
629	100.000									100.000
62902	100.000									100.000
63	120.000		209.000							397.000
631										68.000
63100										68.000
633	120.000									120.000
63301	120.000									120.000
637			209.000							209.000
63700			209.000							209.000
64	1.397.680		2.600.071	1.264.210						15.362.502
640	1.397.680		2.165.396	1.220.590						5.439.320
64001	1.397.680		2.165.396	1.220.590						5.439.320
641			434.675							634.675
64100			434.675							634.675
645										8.593.701
64500										8.593.701
646				43.620						43.620
64600				43.620						43.620
649										651.186
64900										651.186
66										2.158.294
660										1.380.565
66001										87.899
66009										1.292.666
661										777.729
66101										731.729
66109										46.000
67		54.708.725								54.708.725
670		54.708.725								54.708.725
67000		42.200.292								42.200.292
67001		2.623.433								2.623.433
67002		4.185.000								4.185.000
67009		5.700.000								5.700.000
<b>7</b>	<b>2.130.000</b>	<b>26.892.575</b>	<b>500.000</b>	<b>21.117.000</b>						<b>84.028.194</b>
74	830.000	402.000	500.000	900.000						9.226.846
741	400.000		500.000							6.556.974
74115	400.000									6.056.974
74116			500.000							500.000
742										937.872
74204										937.872
743	430.000	402.000								832.000
74314		402.000								402.000
74324	430.000									430.000





## 5.- Detalle económico por secciones y programas

### SECCIÓN 04 FOMENTO Y MEDIO AMBIENTE

Subconcepto	Programa	131A	261A	261B	451A	452A
744	A FUNDACIONES PÚBLICAS DE LA COMUNIDAD DE C. Y L.					
74414	FUNDACIÓN CENTRO DE SUPERCOMPUTACIÓN DE C. Y L.					
75	A LA ADMINISTRACIÓN DEL ESTADO					1.126.589
750	A LA ADMINISTRACIÓN DEL ESTADO					1.126.589
75000	SANEAMIENTO INTEGRAL DE AGUAS					126.589
75004	ABASTECIMIENTO DE AGUAS.C.H.					1.000.000
76	A CORPORACIONES LOCALES		22.107.993			1.602.950
760	A CORPORACIONES LOCALES		22.107.993			1.602.950
76019	ABASTECIMIENTO Y SANEAMIENTO DE AGUAS					1.602.950
7601M	FOM. REGENERACIÓN Y RENOVAC. URBANA PLAN 2013-2016		5.861.700			
76026	OBRAS DE INTERÉS ARQUITECTÓNICO		3.950.000			
76039	ACTUACIONES EN MATERIA DE VIVIENDA		6.527.292			
76056	OBRAS DE INTERÉS URBANO		5.769.001			
76072	MEJORA CARRETERAS Y OTRAS VÍAS MUNICIPALES					
76074	MEJORA INFRAESTRUCTURA DEL TRANSPORTE					
77	A EMPRESAS PRIVADAS					
770	A EMPRESAS PRIVADAS					
7700U	TDT CONTENIDOS INTERÉS PÚBLICO					
77028	DAÑOS A LA GANADERÍA POR ANIMALES SALVAJES					
77054	PROGRAMA ESTEPAS CEREALISTAS					
77058	PROGRAMA FORESTACIÓN DE SUPERFICIES AGRARIAS					
77065	PROGRAMA PREVENCIÓN DE INCENDIOS FORESTALES					
77074	EXTENSIÓN SERVICIOS SOCIEDAD DE LA INFORMACIÓN					
78	A FAMILIAS E INSTITUCIONES SIN FINES DE LUCRO		1.956.241			
780	A FAMILIAS E INSTITUCIONES SIN FINES DE LUCRO		1.956.241			
7800S	PROMOCIÓN RECURSOS RENOVABLES					
7801B	VIVIENDAS CONCERTADAS		8.353			
7803H	EXTENSIÓN SERVICIOS SOCIEDAD DE LA INFORMACIÓN					
7803W	FOM. REHABILITACIÓN EDIFICATORIA PLAN 2013-2016		1.857.708			
7803X	APOYO IMPLANT.,INFORM.,EVALUAC.EDIF.PLAN 2013-2016		90.180			
	<b>OPERACIONES DE CAPITAL</b>	<b>8.583.000</b>	<b>28.244.145</b>	<b>594.539</b>	<b>1.136.244</b>	<b>14.084.029</b>
	<b>OPERACIONES NO FINANCIERAS</b>	<b>11.459.896</b>	<b>36.802.819</b>	<b>2.549.842</b>	<b>87.699.702</b>	<b>14.865.062</b>
<b>8</b>	<b>ACTIVOS FINANCIEROS</b>				<b>141.560</b>	
82	CONCESIÓN DE PRÉSTAMOS AL SECTOR PÚBLICO					
820	PRÉSTAMOS A CORTO PLAZO					
82004	EMPRESAS PÚBLICAS Y OTROS ENTES PÚBLICOS					
83	CONCESIÓN DE PRÉSTAMOS FUERA DEL SECTOR PÚBLICO				141.560	
830	PRÉSTAMOS A CORTO PLAZO				18.000	
83003	ANTICIPOS AL PERSONAL				18.000	
831	PRÉSTAMOS A LARGO PLAZO				123.560	
83103	ANTICIPOS AL PERSONAL				123.560	
87	APORTACIONES PATRIMONIALES					
870	APORTACIONES PATRIMONIALES					
87000	APORTACIONES PATRIMONIALES					
<b>9</b>	<b>PASIVOS FINANCIEROS</b>					
91	AMORTIZACIÓN DE PRÉSTAMOS EN MONEDA NACIONAL					



										<i>Euros</i>
	453A	456A	456B	491A						TOTAL
744				900.000						900.000
74414				900.000						900.000
75										1.126.589
750										1.126.589
75000										126.589
75004										1.000.000
76	1.300.000									25.010.943
760	1.300.000									25.010.943
76019										1.602.950
7601M										5.861.700
76026										3.950.000
76039										6.527.292
76056										5.769.001
76072	500.000									500.000
76074	800.000									800.000
77		26.090.575		20.000.000						46.090.575
770		26.090.575		20.000.000						46.090.575
7700U				18.000.000						18.000.000
77028		200.000								200.000
77054		244.504								244.504
77058		24.621.071								24.621.071
77065		1.025.000								1.025.000
77074				2.000.000						2.000.000
78		400.000		217.000						2.573.241
780		400.000		217.000						2.573.241
7800S		400.000								400.000
7801B										8.353
7803H				217.000						217.000
7803W										1.857.708
7803X										90.180
	<b>49.892.155</b>	<b>81.601.300</b>	<b>8.000.000</b>	<b>31.539.148</b>						<b>223.674.560</b>
	<b>105.574.370</b>	<b>98.877.944</b>	<b>11.665.082</b>	<b>32.051.639</b>						<b>401.546.356</b>
<b>8</b>	<b>250.000</b>									<b>391.560</b>
82	25.000									25.000
820	25.000									25.000
82004	25.000									25.000
83										141.560
830										18.000
83003										18.000
831										123.560
83103										123.560
87	225.000									225.000
870	225.000									225.000
87000	225.000									225.000
<b>9</b>	<b>74.775.265</b>									<b>74.775.265</b>
91	74.775.265									74.775.265



## 5.- Detalle económico por secciones y programas

### SECCIÓN 04 FOMENTO Y MEDIO AMBIENTE

Subconcepto	Programa	131A	261A	261B	451A	452A
911	AMORTIZACIÓN DE PRÉSTAMOS A LARGO PLAZO					
91100	AMORTIZACIÓN DE PRÉSTAMOS A LARGO PLAZO					
	OPERACIONES FINANCIERAS				141.560	
	<b>TOTAL SECCIÓN</b>	<b>11.459.896</b>	<b>36.802.819</b>	<b>2.549.842</b>	<b>87.841.262</b>	<b>14.865.062</b>



										<i>Euros</i>
	453A	456A	456B	491A						TOTAL
911	74.775.265									74.775.265
91100	74.775.265									74.775.265
	<b>75.025.265</b>									<b>75.166.825</b>
	<b>180.599.635</b>	<b>98.877.944</b>	<b>11.665.082</b>	<b>32.051.639</b>						<b>476.713.181</b>



3.5.5  
05.SANIDAD

**5.- Detalle económico por secciones y programas**

**SECCIÓN 05 SANIDAD**

Subconcepto	Programa	311A	313B	467B	491A	
<b>1</b>	<b>GASTOS DE PERSONAL</b>	<b>12.778.516</b>	<b>53.117.206</b>			
10	ALTOS CARGOS	139.089	56.662			
100	RETRIBUCIONES BÁSICAS	42.652	19.950			
10000	RETRIBUCIONES BÁSICAS	42.652	19.950			
101	OTRAS REMUNERACIONES	96.437	36.712			
10100	OTRAS REMUNERACIONES	96.437	36.712			
12	FUNCIONARIOS	5.573.194	35.665.283			
120	RETRIBUCIONES BÁSICAS	3.401.305	22.219.961			
12000	RETRIBUCIONES BÁSICAS	3.401.305	22.219.961			
121	RETRIBUCIONES COMPLEMENTARIAS	2.171.889	13.445.322			
12100	RETRIBUCIONES COMPLEMENTARIAS	2.171.889	13.425.322			
12130	COMPLEMENTO DE CARRERA PROFESIONAL LEY 2/2007		20.000			
13	LABORAL FIJO	3.683.216	735.538			
130	RETRIBUCIONES BÁSICAS	3.001.979	611.624			
13000	RETRIBUCIONES BÁSICAS	3.001.979	600.098			
13010	RETRIBUC.BÁSICAS PERSONAL LABORAL FIJO DISCONTINUO		11.526			
131	OTRAS REMUNERACIONES	681.237	123.914			
13100	OTRAS REMUNERACIONES	681.237	121.691			
13110	OTRAS REMUNERAC.PERSONAL LABORAL FIJO DISCONTINUO		2.223			
14	LABORAL EVENTUAL	92.597	119.429			
140	RETRIBUCIONES BÁSICAS	67.345	88.269			
14000	RETRIBUCIONES BÁSICAS	67.345	88.269			
141	OTRAS REMUNERACIONES	25.252	31.160			
14100	OTRAS REMUNERACIONES	25.252	31.160			
16	INCENTIVOS AL RENDIMIENTO	719.673	6.368.419			
160	PRODUCTIVIDAD	664.673	6.268.419			
16000	PRODUCTIVIDAD	664.673	6.268.419			
161	GRATIFICACIONES	55.000	100.000			
16100	GRATIFICACIONES	55.000	100.000			
17	CUOTAS Y PRESTACIONES A CARGO DE LA COMUNIDAD	2.487.673	10.171.875			
170	SEGURIDAD SOCIAL PERSONAL LABORAL	1.182.356	262.253			
17000	SEGURIDAD SOCIAL PERSONAL LABORAL	1.182.356	262.253			
171	SEGURIDAD SOCIAL PERSONAL NO LABORAL	1.301.317	9.909.622			
17100	SEGURIDAD SOCIAL PERSONAL NO LABORAL	1.301.317	9.909.622			
177	OTRAS CUOTAS	4.000				
17700	OTRAS CUOTAS	4.000				
18	OTROS GASTOS SOCIALES A CARGO DE LA COMUNIDAD	83.074				
180	FORMACIÓN Y PERFECCIONAMIENTO DEL PERSONAL	80.000				
18000	FORMACIÓN Y PERFECCIONAMIENTO DEL PERSONAL	80.000				
185	SEGUROS	3.074				
18500	SEGUROS	3.074				
<b>2</b>	<b>GASTOS CORRIENTES EN BIENES Y SERVICIOS</b>	<b>5.143.407</b>	<b>11.798.000</b>			
20	ARRENDAMIENTOS Y CÁNONES	15.436	82.130			
202	ARRENDAMIENTOS DE EDIFICIOS Y OTRAS CONSTRUCCIONES	13.144	82.130			
20200	ARRENDAMIENTOS DE EDIFICIOS Y OTRAS CONSTRUCCIONES	13.144	82.130			
205	ARRENDAMIENTOS DE MOBILIARIO Y ENSERES	2.292				



										<i>Euros</i>
										<b>TOTAL</b>
<b>1</b>										<b>65.895.722</b>
10										195.751
100										62.602
10000										62.602
101										133.149
10100										133.149
12										41.238.477
120										25.621.266
12000										25.621.266
121										15.617.211
12100										15.597.211
12130										20.000
13										4.418.754
130										3.613.603
13000										3.602.077
13010										11.526
131										805.151
13100										802.928
13110										2.223
14										212.026
140										155.614
14000										155.614
141										56.412
14100										56.412
16										7.088.092
160										6.933.092
16000										6.933.092
161										155.000
16100										155.000
17										12.659.548
170										1.444.609
17000										1.444.609
171										11.210.939
17100										11.210.939
177										4.000
17700										4.000
18										83.074
180										80.000
18000										80.000
185										3.074
18500										3.074
<b>2</b>										<b>16.941.407</b>
20										97.566
202										95.274
20200										95.274
205										2.292



## 5.- Detalle económico por secciones y programas

### SECCIÓN 05 SANIDAD

Subconcepto	Programa	311A	313B	467B	491A	
20500	ARRENDAMIENTOS DE MOBILIARIO Y ENSERES	2.292				
21	REPARACIONES, MANTENIMIENTO Y CONSERVACIÓN	496.593	255.000			
210	INFRAESTRUCTURA Y BIENES NATURALES	2.000				
21001	BIENES NATURALES	2.000				
212	EDIFICIOS Y OTRAS CONSTRUCCIONES	309.478				
21200	EDIFICIOS Y OTRAS CONSTRUCCIONES	309.478				
213	MAQUINARIA, INSTALACIONES Y UTILLAJE	25.313	151.000			
21300	MAQUINARIA, INSTALACIONES Y UTILLAJE	25.313	151.000			
214	ELEMENTOS DE TRANSPORTE	70.190	24.000			
21400	ELEMENTOS DE TRANSPORTE	70.190	24.000			
215	MOBILIARIO Y ENSERES	24.490	76.000			
21500	MOBILIARIO Y ENSERES	24.490	76.000			
216	EQUIPOS PARA PROCESOS DE LA INFORMACIÓN	65.122	4.000			
21600	EQUIPOS PARA PROCESOS DE LA INFORMACIÓN	65.122	4.000			
22	MATERIAL, SUMINISTROS Y OTROS	4.587.578	11.364.870			
220	MATERIAL DE OFICINA	387.010	58.200			
22000	ORDINARIO NO INVENTARIABLE	286.904	54.000			
22001	PRENSA,REVISTAS,LIBROS Y PUBLICACIONES	23.580	4.200			
22002	MATERIAL INFORMÁTICO NO INVENTARIABLE	76.526				
221	SUMINISTROS	1.763.414	11.203.820			
22100	ENERGÍA ELÉCTRICA	897.752				
22101	AGUA	32.647				
22102	GAS Y CALEFACCIÓN	530.200				
22103	COMBUSTIBLE PARA VEHÍCULOS	103.000	7.000			
22104	VESTUARIO	49.000	2.450			
22106	PRODUCTOS FARMACÉUTICOS	9.000	10.500.000			
22107	PRODUCTOS DE CONSUMO ESPECÍFICO	59.395	548.610			
22111	SUM.REPUEST.MAQUINARIA,UTILLAJE Y ELEM.TRANSPORTE	28.530	25.760			
22112	SUM.MATER.ELECTRÓN.,ELÉCTRICO Y DE COMUNICACIONES	9.890				
22122	MEDICAMENTOS EXTRANJEROS		120.000			
22199	OTROS SUMINISTROS	44.000				
222	COMUNICACIONES	710.000	2.800			
22201	POSTALES Y TELEGRÁFICAS	190.000	2.800			
22204	SERVICIOS DE TELECOMUNICACIONES	520.000				
223	TRANSPORTES	31.800	10.250			
22300	TRANSPORTES	31.800	10.250			
224	PRIMAS DE SEGUROS	106.000				
22400	PRIMAS DE SEGUROS	106.000				
225	TRIBUTOS	218.923				
22500	I.B.I.	168.730				
22501	IMPUESTO DE CIRCULACIÓN DE VEHÍCULOS	30.878				
22502	I.T.V.	4.215				
22503	OTRAS TASAS	15.100				
226	GASTOS DIVERSOS	21.900	3.300			
22601	ATENCIONES PROTOCOLARIAS Y REPRESENTATIVAS	2.500				
22602	PUBLICIDAD Y PROMOCIÓN	6.000				
22603	JURÍDICOS Y CONTENCIOSOS	8.000				



										<i>Euros</i>
										<b>TOTAL</b>
20500										2.292
21										751.593
210										2.000
21001										2.000
212										309.478
21200										309.478
213										176.313
21300										176.313
214										94.190
21400										94.190
215										100.490
21500										100.490
216										69.122
21600										69.122
22										15.952.448
220										445.210
22000										340.904
22001										27.780
22002										76.526
221										12.967.234
22100										897.752
22101										32.647
22102										530.200
22103										110.000
22104										51.450
22106										10.509.000
22107										608.005
22111										54.290
22112										9.890
22122										120.000
22199										44.000
222										712.800
22201										192.800
22204										520.000
223										42.050
22300										42.050
224										106.000
22400										106.000
225										218.923
22500										168.730
22501										30.878
22502										4.215
22503										15.100
226										25.200
22601										2.500
22602										6.000
22603										8.000



**5.- Detalle económico por secciones y programas****SECCIÓN 05 SANIDAD**

Subconcepto	Programa	311A	313B	467B	491A
22606	REUNIONES, CONFERENCIA Y CURSOS	4.000	3.300		
22608	GASTOS DE INSERCIÓN EN BOLETINES OFICIALES	400			
22699	OTROS GASTOS	1.000			
227	TRABAJOS REALIZADOS POR OTRAS EMPRESAS Y PROFES.	1.348.531	86.500		
22700	LIMPIEZA Y ASEO	616.921	18.000		
22701	SEGURIDAD	601.500			
22704	CUSTODIA, DEPÓSITO Y ALMACENAJE.	1.250	26.000		
22706	ESTUDIOS Y TRABAJOS TÉCNICOS	72.080	42.500		
22799	OTROS	56.780			
23	INDEMNIZACIONES POR RAZÓN DEL SERVICIO	43.800	96.000		
230	DIETAS	16.500	12.000		
23000	DIETAS	16.500	12.000		
231	LOCOMOCIÓN	23.000	84.000		
23100	LOCOMOCIÓN	23.000	84.000		
233	OTRAS INDEMNIZACIONES	4.300			
23300	OTRAS INDEMNIZACIONES	4.300			
<b>4</b>	<b>TRANSFERENCIAS CORRIENTES</b>	<b>2.920.817.447</b>	<b>385.000</b>	<b>420.000</b>	
40	TRANSFERENCIAS CONSOLIDABLES	2.920.817.447			
400	A ORGANISMOS AUTÓNOMOS	2.920.817.447			
40002	GERENCIA REGIONAL DE SALUD	2.920.817.447			
44	A EMPRESAS PÚBLICAS Y OTROS ENTES PÚBLICOS		50.000	395.000	
440	A UNIVERSIDADES		50.000	275.000	
44003	VIROLOGÍA UNIVERSIDAD VALLADOLID			50.000	
44028	INVESTIGACIÓN, DESARROLLO E INNOVACIÓN			175.000	
44041	CONV.UNIVERSIDAD LEÓN INFORMACIÓN AEROBIOLÓGICA		50.000		
44042	ACTUACIONES EN MATERIA DE SALUD			50.000	
444	A FUNDACIONES PÚBLICAS DE LA COMUNIDAD DE C. Y L.			120.000	
44406	INVESTIGACIÓN, DESARROLLO E INNOVACIÓN			120.000	
46	A CORPORACIONES LOCALES		50.000		
460	A CORPORACIONES LOCALES		50.000		
46074	ACTUACIONES EN MATERIA DE SALUD		50.000		
48	A FAMILIAS E INSTITUCIONES SIN FINES DE LUCRO		285.000	25.000	
480	A FAMILIAS E INSTITUCIONES SIN FINES DE LUCRO		285.000	25.000	
48080	ACTUACIONES EN MATERIA DE SALUD		55.000		
48081	INVESTIGACIÓN, DESARROLLO E INNOVACIÓN			25.000	
480C4	PROGRAMA PREVENCIÓN Y CONTROL SIDA		230.000		
	<b>OPERACIONES CORRIENTES</b>	<b>2.938.739.370</b>	<b>65.300.206</b>	<b>420.000</b>	
<b>6</b>	<b>INVERSIONES REALES</b>	<b>730.388</b>	<b>3.279.000</b>		<b>136.029</b>
62	INVERS.NUEVAS FUNCIONAMIENTO OPERATIVO SERVICIOS	2.500	60.000		
623	MAQUINARIA, INSTALACIONES Y UTILLAJE		60.000		
62301	INSTALACIONES TÉCNICAS		60.000		
627	EQUIPOS PARA PROCESOS DE LA INFORMACIÓN	2.500			
62700	EQUIPOS PARA PROCESOS DE LA INFORMACIÓN	2.500			
63	INVERS.REPOSICIÓN FUNCIONAM. OPERATIVO SERVICIOS	620.780	140.000		
631	CONSTRUCCIONES	384.000			
63100	CONSTRUCCIONES	384.000			



										<i>Euros</i>
										<b>TOTAL</b>
22606										7.300
22608										400
22699										1.000
227										1.435.031
22700										634.921
22701										601.500
22704										27.250
22706										114.580
22799										56.780
23										139.800
230										28.500
23000										28.500
231										107.000
23100										107.000
233										4.300
23300										4.300
<b>4</b>										<b>2.921.622.447</b>
40										2.920.817.447
400										2.920.817.447
40002										2.920.817.447
44										445.000
440										325.000
44003										50.000
44028										175.000
44041										50.000
44042										50.000
444										120.000
44406										120.000
46										50.000
460										50.000
46074										50.000
48										310.000
480										310.000
48080										55.000
48081										25.000
480C4										230.000
										<b>3.004.459.576</b>
<b>6</b>										<b>4.145.417</b>
62										62.500
623										60.000
62301										60.000
627										2.500
62700										2.500
63										760.780
631										384.000
63100										384.000

**5.- Detalle económico por secciones y programas****SECCIÓN 05 SANIDAD**

Subconcepto	Programa	311A	313B	467B	491A	
633	MAQUINARIA, INSTALACIONES Y UTILLAJE		140.000			
63301	INSTALACIONES TÉCNICAS		140.000			
637	EQUIPOS PARA PROCESOS DE LA INFORMACIÓN	236.780				
63700	EQUIPOS PARA PROCESOS DE LA INFORMACIÓN	236.780				
64	GASTOS DE INVERSIONES DE CARÁCTER INMATERIAL	107.108	3.079.000		136.029	
640	GASTOS DE INVESTIG.,DESARROLLO Y ESTUDIOS TÉCNICOS		14.000			
64001	ESTUDIOS Y TRABAJOS TÉCNICOS		14.000			
645	APLICACIONES INFORMÁTICAS	107.108			136.029	
64500	APLICACIONES INFORMÁTICAS	107.108			136.029	
649	OTRO INMOVILIZADO INMATERIAL		3.065.000			
64900	OTRO INMOVILIZADO INMATERIAL		3.065.000			
<b>7</b>	<b>TRANSFERENCIAS DE CAPITAL</b>	<b>94.764.961</b>		<b>400.000</b>		
70	TRANSFERENCIAS CONSOLIDABLES	94.764.961				
700	A ORGANISMOS AUTÓNOMOS ADMINISTRATIVOS	94.764.961				
70002	GERENCIA REGIONAL DE SALUD	94.764.961				
74	A EMPRESAS PÚBLICAS Y OTROS ENTES PÚBLICOS			400.000		
740	UNIVERSIDADES			400.000		
74007	INVESTIGACIÓN CIENTÍFICA UNIVERSITARIA			400.000		
	<b>OPERACIONES DE CAPITAL</b>	<b>95.495.349</b>	<b>3.279.000</b>	<b>400.000</b>	<b>136.029</b>	
	<b>OPERACIONES NO FINANCIERAS</b>	<b>3.034.234.719</b>	<b>68.579.206</b>	<b>820.000</b>	<b>136.029</b>	
<b>8</b>	<b>ACTIVOS FINANCIEROS</b>	<b>22.950</b>				
83	CONCESIÓN DE PRÉSTAMOS FUERA DEL SECTOR PÚBLICO	22.950				
831	PRÉSTAMOS A LARGO PLAZO	22.950				
83103	ANTICIPOS AL PERSONAL	22.950				
	<b>OPERACIONES FINANCIERAS</b>	<b>22.950</b>				
	<b>TOTAL SECCIÓN</b>	<b>3.034.257.669</b>	<b>68.579.206</b>	<b>820.000</b>	<b>136.029</b>	



										<i>Euros</i>
										<b>TOTAL</b>
633										140.000
63301										140.000
637										236.780
63700										236.780
64										3.322.137
640										14.000
64001										14.000
645										243.137
64500										243.137
649										3.065.000
64900										3.065.000
<b>7</b>										<b>95.164.961</b>
70										94.764.961
700										94.764.961
70002										94.764.961
74										400.000
740										400.000
74007										400.000
										<b>99.310.378</b>
										<b>3.103.769.954</b>
<b>8</b>										<b>22.950</b>
83										22.950
831										22.950
83103										22.950
										<b>22.950</b>
										<b>3.103.792.904</b>



3.5.6  
07.EDUCACIÓN

**5.- Detalle económico por secciones y programas**

**SECCIÓN 07 EDUCACIÓN**

Subconcepto	Programa	321A	322A	322B	467B	491A
<b>1</b>	<b>GASTOS DE PERSONAL</b>	<b>38.462.020</b>	<b>1.045.543.863</b>	<b>929.736</b>		
10	ALTOS CARGOS	373.628		56.662		
100	RETRIBUCIONES BÁSICAS	122.502		19.950		
10000	RETRIBUCIONES BÁSICAS	122.502		19.950		
101	OTRAS REMUNERACIONES	251.126		36.712		
10100	OTRAS REMUNERACIONES	251.126		36.712		
12	FUNCIONARIOS	25.487.268	894.643.979	677.850		
120	RETRIBUCIONES BÁSICAS	15.646.490	490.757.916	377.863		
12000	RETRIBUCIONES BÁSICAS	15.646.490	490.757.916	377.863		
121	RETRIBUCIONES COMPLEMENTARIAS	9.840.778	403.886.063	299.987		
12100	RETRIBUCIONES COMPLEMENTARIAS	9.840.778	403.886.063	299.987		
13	LABORAL FIJO	3.473.816	71.122.255			
130	RETRIBUCIONES BÁSICAS	2.779.772	55.964.251			
13000	RETRIBUCIONES BÁSICAS	2.779.772	55.964.251			
131	OTRAS REMUNERACIONES	694.044	15.158.004			
13100	OTRAS REMUNERACIONES	694.044	15.158.004			
14	LABORAL EVENTUAL	296.766	2.687.659			
140	RETRIBUCIONES BÁSICAS	238.521	2.121.744			
14000	RETRIBUCIONES BÁSICAS	238.521	2.121.744			
141	OTRAS REMUNERACIONES	58.245	565.915			
14100	OTRAS REMUNERACIONES	58.245	565.915			
16	INCENTIVOS AL RENDIMIENTO	3.239.604	8.876.670	74.318		
160	PRODUCTIVIDAD	3.239.604	7.455.000	74.318		
16000	PRODUCTIVIDAD	3.239.604	7.455.000	74.318		
161	GRATIFICACIONES		1.421.670			
16100	GRATIFICACIONES		1.421.670			
17	CUOTAS Y PRESTACIONES A CARGO DE LA COMUNIDAD	5.290.938	67.934.887	120.906		
170	SEGURIDAD SOCIAL PERSONAL LABORAL	1.098.653	21.384.887			
17000	SEGURIDAD SOCIAL PERSONAL LABORAL	1.098.653	21.384.887			
171	SEGURIDAD SOCIAL PERSONAL NO LABORAL	4.190.285	46.550.000	120.906		
17100	SEGURIDAD SOCIAL PERSONAL NO LABORAL	4.190.285	46.550.000	120.906		
177	OTRAS CUOTAS	2.000				
17700	OTRAS CUOTAS	2.000				
18	OTROS GASTOS SOCIALES A CARGO DE LA COMUNIDAD	300.000	278.413			
180	FORMACIÓN Y PERFECCIONAMIENTO DEL PERSONAL		178.604			
18000	FORMACIÓN Y PERFECCIONAMIENTO DEL PERSONAL		178.604			
185	SEGUROS	300.000				
18500	SEGUROS	300.000				
189	OTROS GASTOS SOCIALES		99.809			
18900	OTROS GASTOS SOCIALES		99.809			
<b>2</b>	<b>GASTOS CORRIENTES EN BIENES Y SERVICIOS</b>	<b>3.802.881</b>	<b>125.856.608</b>	<b>48.944</b>		
20	ARRENDAMIENTOS Y CÁNONES	346.522	691.095			
202	ARRENDAMIENTOS DE EDIFICIOS Y OTRAS CONSTRUCCIONES	339.522	348.895			
20200	ARRENDAMIENTOS DE EDIFICIOS Y OTRAS CONSTRUCCIONES	339.522	348.895			
205	ARRENDAMIENTOS DE MOBILIARIO Y ENSERES	7.000				
20500	ARRENDAMIENTOS DE MOBILIARIO Y ENSERES	7.000				



										<i>Euros</i>
										<b>TOTAL</b>
<b>1</b>										<b>1.084.935.619</b>
10										430.290
100										142.452
10000										142.452
101										287.838
10100										287.838
12										920.809.097
120										506.782.269
12000										506.782.269
121										414.026.828
12100										414.026.828
13										74.596.071
130										58.744.023
13000										58.744.023
131										15.852.048
13100										15.852.048
14										2.984.425
140										2.360.265
14000										2.360.265
141										624.160
14100										624.160
16										12.190.592
160										10.768.922
16000										10.768.922
161										1.421.670
16100										1.421.670
17										73.346.731
170										22.483.540
17000										22.483.540
171										50.861.191
17100										50.861.191
177										2.000
17700										2.000
18										578.413
180										178.604
18000										178.604
185										300.000
18500										300.000
189										99.809
18900										99.809
<b>2</b>										<b>129.708.433</b>
20										1.037.617
202										688.417
20200										688.417
205										7.000
20500										7.000

**5.- Detalle económico por secciones y programas****SECCIÓN 07 EDUCACIÓN**

Subconcepto	Programa	321A	322A	322B	467B	491A
208	ARRENDAMIENTOS DE OTRO INMOVILIZADO MATERIAL		342.200			
20800	ARRENDAMIENTOS DE OTRO INMOVILIZADO MATERIAL		342.200			
21	REPARACIONES, MANTENIMIENTO Y CONSERVACIÓN	355.727	260.366			
212	EDIFICIOS Y OTRAS CONSTRUCCIONES	34.320	210.366			
21200	EDIFICIOS Y OTRAS CONSTRUCCIONES	34.320	210.366			
213	MAQUINARIA, INSTALACIONES Y UTILLAJE	57.950				
21300	MAQUINARIA, INSTALACIONES Y UTILLAJE	57.950				
214	ELEMENTOS DE TRANSPORTE	26.127				
21400	ELEMENTOS DE TRANSPORTE	26.127				
215	MOBILIARIO Y ENSERES	111.800				
21500	MOBILIARIO Y ENSERES	111.800				
216	EQUIPOS PARA PROCESOS DE LA INFORMACIÓN	124.030	50.000			
21600	EQUIPOS PARA PROCESOS DE LA INFORMACIÓN	124.030	50.000			
219	OTRO INMOVILIZADO MATERIAL	1.500				
21900	OTRO INMOVILIZADO MATERIAL	1.500				
22	MATERIAL, SUMINISTROS Y OTROS	2.924.332	121.965.447	16.715		
220	MATERIAL DE OFICINA	361.998	2.000			
22000	ORDINARIO NO INVENTARIABLE	117.000	2.000			
22001	PRENSA,REVISTAS,LIBROS Y PUBLICACIONES	175.098				
22002	MATERIAL INFORMÁTICO NO INVENTARIABLE	69.900				
221	SUMINISTROS	859.095	251.077			
22100	ENERGÍA ELÉCTRICA	398.300				
22101	AGUA	27.300				
22102	GAS Y CALEFACCIÓN	171.400				
22103	COMBUSTIBLE PARA VEHÍCULOS	59.400				
22107	PRODUCTOS DE CONSUMO ESPECÍFICO		251.077			
22111	SUM.REPUEST.MAQUINARIA,UTILLAJE Y ELEM.TRANSPORTE	3.485				
22112	SUM.MATER.ELECTRÓN.,ELÉCTRICO Y DE COMUNICACIONES	8.700				
22199	OTROS SUMINISTROS	190.510				
222	COMUNICACIONES	492.400	2.811.657			
22201	POSTALES Y TELEGRÁFICAS	229.900				
22204	SERVICIOS DE TELECOMUNICACIONES	262.500	2.811.657			
223	TRANSPORTES	7.650	51.200.800	1.000		
22300	TRANSPORTES	7.650	51.200.800	1.000		
224	PRIMAS DE SEGUROS	16.732	524.000			
22400	PRIMAS DE SEGUROS	16.732	524.000			
225	TRIBUTOS	50.758				
22500	I.B.I.	36.304				
22501	IMPUESTO DE CIRCULACIÓN DE VEHÍCULOS	3.045				
22502	I.T.V.	1.232				
22503	OTRAS TASAS	10.177				
226	GASTOS DIVERSOS	193.000	196.000	3.246		
22601	ATENCIONES PROTOCOLARIAS Y REPRESENTATIVAS	10.000				
22603	JURÍDICOS Y CONTENCIOSOS	50.000	115.000			
22606	REUNIONES, CONFERENCIA Y CURSOS	22.500	57.000	3.246		
22607	OPOSICIONES Y PRUEBAS SELECTIVAS		24.000			
22608	GASTOS DE INSERCIONES EN BOLETINES OFICIALES	6.000				



										<i>Euros</i>
										<b>TOTAL</b>
208										342.200
20800										342.200
21										616.093
212										244.686
21200										244.686
213										57.950
21300										57.950
214										26.127
21400										26.127
215										111.800
21500										111.800
216										174.030
21600										174.030
219										1.500
21900										1.500
22										124.906.494
220										363.998
22000										119.000
22001										175.098
22002										69.900
221										1.110.172
22100										398.300
22101										27.300
22102										171.400
22103										59.400
22107										251.077
22111										3.485
22112										8.700
22199										190.510
222										3.304.057
22201										229.900
22204										3.074.157
223										51.209.450
22300										51.209.450
224										540.732
22400										540.732
225										50.758
22500										36.304
22501										3.045
22502										1.232
22503										10.177
226										392.246
22601										10.000
22603										165.000
22606										82.746
22607										24.000
22608										6.000



**5.- Detalle económico por secciones y programas****SECCIÓN 07 EDUCACIÓN**

Subconcepto	Programa	321A	322A	322B	467B	491A
22699	OTROS GASTOS	104.500				
227	TRABAJOS REALIZADOS POR OTRAS EMPRESAS Y PROFES.	942.699	7.124.668	12.469		
22700	LIMPIEZA Y ASEO	487.300	327.240			
22701	SEGURIDAD	314.184	43.876			
22703	POSTALES	500				
22704	CUSTODIA, DEPÓSITO Y ALMACENAJE.	615				
22706	ESTUDIOS Y TRABAJOS TÉCNICOS	2.000	739.000	10.000		
22707	GESTIÓN Y RECAUDACIÓN TRIBUTARIA	300				
22799	OTROS	137.800	6.014.552	2.469		
229	GASTOS FUNCIONAM. CENTROS DOCENTES NO UNIVERSIT.		59.855.245			
22900	GASTOS FUNCIONAM. CENTROS DOCENTES NO UNIVERSIT.		59.855.245			
23	INDEMNIZACIONES POR RAZÓN DEL SERVICIO	176.300	2.939.700	32.229		
230	DIETAS	31.300	99.000	3.249		
23000	DIETAS	31.300	99.000	3.249		
231	LOCOMOCIÓN	135.000	1.701.200	14.380		
23100	LOCOMOCIÓN	135.000	1.701.200	14.380		
233	OTRAS INDEMNIZACIONES	10.000	1.139.500	14.600		
23300	OTRAS INDEMNIZACIONES	10.000	1.139.500	14.600		
<b>4</b>	<b>TRANSFERENCIAS CORRIENTES</b>		<b>236.966.555</b>	<b>328.902.633</b>	<b>8.024.916</b>	
44	A EMPRESAS PÚBLICAS Y OTROS ENTES PÚBLICOS		4.498.553	324.669.883	8.024.916	
440	A UNIVERSIDADES			324.669.883	6.500.000	
44001	PLAN ESTABILIDAD UNIVERSIDADES			2.141.435		
44021	GASTOS FUNCIONAMIENTO UNIVERSIDADES			322.528.448	6.500.000	
443	A OTROS ENTES PÚBLICOS				1.003.653	
44320	AGENCIA CALIDAD UNIVERSITARIA				1.003.653	
444	A FUNDACIONES PÚBLICAS DE LA COMUNIDAD DE C. Y L.		4.498.553		521.263	
44401	FUNDAC.UNIVERSIDADES Y ENSEÑANZAS SUPERIORES C.Y L		4.498.553		521.263	
46	A CORPORACIONES LOCALES		1.312.522			
460	A CORPORACIONES LOCALES		1.312.522			
46052	CONVENIOS MEJORA EDUCACIÓN		1.312.522			
47	A EMPRESAS PRIVADAS		218.421.558			
470	A EMPRESAS PRIVADAS		218.421.558			
47002	CENTROS CONCERTADOS		218.096.558			
47030	ACTUACIONES EN FORMACIÓN PROFESIONAL		275.000			
47031	PLAN BANCO LIBROS DE TEXTO		50.000			
48	A FAMILIAS E INSTITUCIONES SIN FINES DE LUCRO		12.733.922	4.232.750		
480	A FAMILIAS E INSTITUCIONES SIN FINES DE LUCRO		12.733.922	4.232.750		
48006	AYUDAS SEMIN.MENORES DIOCESANOS Y RELIG.IG.		1.924.245			
4802T	PROGRAMA FOMENTO LENGUAS EXTRANJERAS		1.260.000			
4803E	PROGRAMAS DE CUALIFICACIÓN PROFESIONAL INICIAL		517.872			
4803R	FORMACIÓN PROFESIONAL BÁSICA		725.000			
4803U	AYUDAS A ENTIDADES SERVICIOS COMPLEMENT.ENSEÑANZA		748.805			
4803Z	OBTENCIÓN TÍTULO GRADUADO EN SECUNDARIA		400.000			
48068	BECAS ALUMNOS			4.232.750		
48088	BECAS GRATUIDAD LIBROS		6.010.000			
48091	TRANSPORTE, RESIDENCIA Y MATRÍCULA		973.000			
48095	PLURIDEFICIENTES		175.000			



										<i>Euros</i>
										<b>TOTAL</b>
22699										104.500
227										8.079.836
22700										814.540
22701										358.060
22703										500
22704										615
22706										751.000
22707										300
22799										6.154.821
229										59.855.245
22900										59.855.245
23										3.148.229
230										133.549
23000										133.549
231										1.850.580
23100										1.850.580
233										1.164.100
23300										1.164.100
<b>4</b>										<b>573.894.104</b>
44										337.193.352
440										331.169.883
44001										2.141.435
44021										329.028.448
443										1.003.653
44320										1.003.653
444										5.019.816
44401										5.019.816
46										1.312.522
460										1.312.522
46052										1.312.522
47										218.421.558
470										218.421.558
47002										218.096.558
47030										275.000
47031										50.000
48										16.966.672
480										16.966.672
48006										1.924.245
4802T										1.260.000
4803E										517.872
4803R										725.000
4803U										748.805
4803Z										400.000
48068										4.232.750
48088										6.010.000
48091										973.000
48095										175.000



## 5.- Detalle económico por secciones y programas

### SECCIÓN 07 EDUCACIÓN

Subconcepto	Programa	321A	322A	322B	467B	491A
	<b>OPERACIONES CORRIENTES</b>	<b>42.264.901</b>	<b>1.408.367.026</b>	<b>329.881.313</b>	<b>8.024.916</b>	
<b>6</b>	<b>INVERSIONES REALES</b>	<b>869.119</b>	<b>23.424.718</b>			<b>570.435</b>
62	INVERS.NUEVAS FUNCIONAMIENTO OPERATIVO SERVICIOS	129.550	11.950.631			192.600
621	CONSTRUCCIONES		11.290.631			
62100	CONSTRUCCIONES		203.072			
621A0	CONSTRUCCIONES. INVENTARIOS ESPECIALES		11.087.559			
626	MOBILIARIO		660.000			100.000
62600	MOBILIARIO		660.000			100.000
627	EQUIPOS PARA PROCESOS DE LA INFORMACIÓN	129.550				92.600
62700	EQUIPOS PARA PROCESOS DE LA INFORMACIÓN	129.550				92.600
63	INVERS.REPOSICIÓN FUNCIONAM. OPERATIVO SERVICIOS	240.000	9.754.051			
631	CONSTRUCCIONES	40.000	9.329.051			
63100	CONSTRUCCIONES	40.000	5.173.140			
631A0	CONSTRUCCIONES. INVENTARIOS ESPECIALES		4.155.911			
636	MOBILIARIO		425.000			
63600	MOBILIARIO		425.000			
637	EQUIPOS PARA PROCESOS DE LA INFORMACIÓN	200.000				
63700	EQUIPOS PARA PROCESOS DE LA INFORMACIÓN	200.000				
64	GASTOS DE INVERSIONES DE CARÁCTER INMATERIAL	499.569	1.720.036			377.835
640	GASTOS DE INVESTIG.,DESARROLLO Y ESTUDIOS TÉCNICOS		1.380			740
64001	ESTUDIOS Y TRABAJOS TÉCNICOS		1.380			740
645	APLICACIONES INFORMÁTICAS	499.569				377.095
64500	APLICACIONES INFORMÁTICAS	499.569				377.095
649	OTRO INMOVILIZADO INMATERIAL		1.718.656			
64900	OTRO INMOVILIZADO INMATERIAL		1.718.656			
<b>7</b>	<b>TRANSFERENCIAS DE CAPITAL</b>		<b>1.935.000</b>		<b>23.882.132</b>	
74	A EMPRESAS PÚBLICAS Y OTROS ENTES PÚBLICOS				20.931.477	
740	UNIVERSIDADES				13.443.848	
74011	PROYECTOS INVESTIG.UNIVERSID.PÚBLICAS Y ORG.PÚBLIC				1.875.475	
74014	INVERSIONES EN UNIVERSIDADES PÚBLICAS				10.276.316	
74053	CONSOLIDACIÓN DE GRUPOS DE INVESTIGACIÓN				1.292.057	
743	A OTROS ENTES PÚBLICOS				4.283.087	
74327	CENTROS DE INVESTIGACIÓN				4.283.087	
744	A FUNDACIONES PÚBLICAS DE LA COMUNIDAD DE C. Y L.				2.698.871	
74405	APOYO A LA TRANSFERENCIA DE CONOCIMIENTO				1.167.489	
74413	FUNDAC.UNIVERSIDADES Y ENSEÑANZAS SUPERIORES C.Y L				1.531.382	
745	A OTRAS FUNDACIONES PÚBLICAS				505.671	
74505	APOYO A LA TRANSFERENCIA DE CONOCIMIENTO				505.671	
76	A CORPORACIONES LOCALES		1.460.000			
760	A CORPORACIONES LOCALES		1.460.000			
76066	OBRAS Y EQUIPAMIENTO EN CENTROS ESCOLARES		1.460.000			
77	A EMPRESAS PRIVADAS				84.096	
770	A EMPRESAS PRIVADAS				84.096	
7700Y	APOYO A LA TRANSFERENCIA DEL CONOCIMIENTO				84.096	
78	A FAMILIAS E INSTITUCIONES SIN FINES DE LUCRO		475.000		2.866.559	
780	A FAMILIAS E INSTITUCIONES SIN FINES DE LUCRO		475.000		2.866.559	



										<i>Euros</i>
										<b>TOTAL</b>
										<b>1.788.538.156</b>
<b>6</b>										<b>24.864.272</b>
62										12.272.781
621										11.290.631
62100										203.072
621A0										11.087.559
626										760.000
62600										760.000
627										222.150
62700										222.150
63										9.994.051
631										9.369.051
63100										5.213.140
631A0										4.155.911
636										425.000
63600										425.000
637										200.000
63700										200.000
64										2.597.440
640										2.120
64001										2.120
645										876.664
64500										876.664
649										1.718.656
64900										1.718.656
<b>7</b>										<b>25.817.132</b>
74										20.931.477
740										13.443.848
74011										1.875.475
74014										10.276.316
74053										1.292.057
743										4.283.087
74327										4.283.087
744										2.698.871
74405										1.167.489
74413										1.531.382
745										505.671
74505										505.671
76										1.460.000
760										1.460.000
76066										1.460.000
77										84.096
770										84.096
7700Y										84.096
78										3.341.559
780										3.341.559



## 5.- Detalle económico por secciones y programas

### SECCIÓN 07 EDUCACIÓN

Subconcepto	Programa	321A	322A	322B	467B	491A
7800G	COOPERACIÓN CON INSTITUCIONES		175.000			
7803D	APOYO A LA TRANSFERENCIA DE CONOCIMIENTO				432.744	
7803J	FORMAC,MOVIL. Y CONSOLIDAC PERSONAL INVESTIGADOR				2.383.445	
7803K	ACTUACIONES EN UNIVERSIDADES PRIVADAS				50.370	
78083	RECURSOS DE APOYO A LA ENSEÑANZA		300.000			
	<b>OPERACIONES DE CAPITAL</b>	<b>869.119</b>	<b>25.359.718</b>		<b>23.882.132</b>	<b>570.435</b>
	<b>OPERACIONES NO FINANCIERAS</b>	<b>43.134.020</b>	<b>1.433.726.744</b>	<b>329.881.313</b>	<b>31.907.048</b>	<b>570.435</b>
<b>8</b>	<b>ACTIVOS FINANCIEROS</b>	<b>37.564</b>	<b>60.000</b>			
83	CONCESIÓN DE PRÉSTAMOS FUERA DEL SECTOR PÚBLICO	37.564	60.000			
830	PRÉSTAMOS A CORTO PLAZO	9.000	30.000			
83003	ANTICIPOS AL PERSONAL	9.000	30.000			
831	PRÉSTAMOS A LARGO PLAZO	28.564	30.000			
83103	ANTICIPOS AL PERSONAL	28.564	30.000			
	<b>OPERACIONES FINANCIERAS</b>	<b>37.564</b>	<b>60.000</b>			
	<b>TOTAL SECCIÓN</b>	<b>43.171.584</b>	<b>1.433.786.744</b>	<b>329.881.313</b>	<b>31.907.048</b>	<b>570.435</b>



										<i>Euros</i>
										<b>TOTAL</b>
7800G										175.000
7803D										432.744
7803J										2.383.445
7803K										50.370
78083										300.000
										<b>50.681.404</b>
										<b>1.839.219.560</b>
<b>8</b>										<b>97.564</b>
83										97.564
830										39.000
83003										39.000
831										58.564
83103										58.564
										<b>97.564</b>
										<b>1.839.317.124</b>



3.5.7  
08.ECONOMÍA Y EMPLEO

**5.- Detalle económico por secciones y programas**

**SECCIÓN 08 ECONOMÍA Y EMPLEO**

Subconcepto	Programa	241C	421A	423A	425A	431B
<b>1</b>	<b>GASTOS DE PERSONAL</b>	<b>10.846.054</b>	<b>16.597.164</b>	<b>1.885.199</b>	<b>918.055</b>	<b>1.521.549</b>
10	ALTOS CARGOS	113.307	267.780		61.986	56.627
100	RETRIBUCIONES BÁSICAS	39.883	83.623		19.974	19.915
10000	RETRIBUCIONES BÁSICAS	39.883	83.623		19.974	19.915
101	OTRAS REMUNERACIONES	73.424	184.157		42.012	36.712
10100	OTRAS REMUNERACIONES	73.424	184.157		42.012	36.712
12	FUNCIONARIOS	7.285.393	8.691.065	1.389.124	601.042	1.064.584
120	RETRIBUCIONES BÁSICAS	4.320.576	5.095.479	814.698	338.580	611.327
12000	RETRIBUCIONES BÁSICAS	4.320.576	5.095.479	814.698	338.580	611.327
121	RETRIBUCIONES COMPLEMENTARIAS	2.964.817	3.595.586	574.426	262.462	453.257
12100	RETRIBUCIONES COMPLEMENTARIAS	2.964.817	3.595.586	574.426	262.462	453.257
13	LABORAL FIJO	707.399	2.966.415			
130	RETRIBUCIONES BÁSICAS	596.451	2.341.939			
13000	RETRIBUCIONES BÁSICAS	596.451	2.341.939			
131	OTRAS REMUNERACIONES	110.948	624.476			
13100	OTRAS REMUNERACIONES	110.948	624.476			
14	LABORAL EVENTUAL	622	334.345			
140	RETRIBUCIONES BÁSICAS	622	251.220			
14000	RETRIBUCIONES BÁSICAS	622	251.220			
141	OTRAS REMUNERACIONES		83.125			
14100	OTRAS REMUNERACIONES		83.125			
16	INCENTIVOS AL RENDIMIENTO	860.371	1.081.001	148.270	84.356	131.008
160	PRODUCTIVIDAD	825.471	1.049.301	147.870	83.156	129.708
16000	PRODUCTIVIDAD	825.471	1.049.301	147.870	83.156	129.708
161	GRATIFICACIONES	34.900	31.700	400	1.200	1.300
16100	GRATIFICACIONES	34.900	31.700	400	1.200	1.300
17	CUOTAS Y PRESTACIONES A CARGO DE LA COMUNIDAD	1.878.962	3.190.558	347.805	170.671	269.330
170	SEGURIDAD SOCIAL PERSONAL LABORAL	218.562	1.019.922			
17000	SEGURIDAD SOCIAL PERSONAL LABORAL	218.562	1.019.922			
171	SEGURIDAD SOCIAL PERSONAL NO LABORAL	1.660.400	2.170.636	347.805	170.671	269.330
17100	SEGURIDAD SOCIAL PERSONAL NO LABORAL	1.660.400	2.170.636	347.805	170.671	269.330
18	OTROS GASTOS SOCIALES A CARGO DE LA COMUNIDAD		66.000			
180	FORMACIÓN Y PERFECCIONAMIENTO DEL PERSONAL		50.000			
18000	FORMACIÓN Y PERFECCIONAMIENTO DEL PERSONAL		50.000			
185	SEGUROS		16.000			
18500	SEGUROS		16.000			
<b>2</b>	<b>GASTOS CORRIENTES EN BIENES Y SERVICIOS</b>	<b>4.000</b>	<b>4.569.068</b>			<b>2.000</b>
20	ARRENDAMIENTOS Y CÁNONES		827.000			
202	ARRENDAMIENTOS DE EDIFICIOS Y OTRAS CONSTRUCCIONES		677.000			
20200	ARRENDAMIENTOS DE EDIFICIOS Y OTRAS CONSTRUCCIONES		677.000			
204	ARRENDAMIENTOS DE MATERIAL DE TRANSPORTE		75.000			
20400	ARRENDAMIENTOS DE MATERIAL DE TRANSPORTE		75.000			
205	ARRENDAMIENTOS DE MOBILIARIO Y ENSERES		75.000			
20500	ARRENDAMIENTOS DE MOBILIARIO Y ENSERES		75.000			
21	REPARACIONES, MANTENIMIENTO Y CONSERVACIÓN		376.000			
212	EDIFICIOS Y OTRAS CONSTRUCCIONES		163.606			



										<i>Euros</i>
	467B	492A								TOTAL
<b>1</b>		<b>3.428.762</b>								<b>35.196.783</b>
10										499.700
100										163.395
10000										163.395
101										336.305
10100										336.305
12		2.336.621								21.367.829
120		1.422.108								12.602.768
12000		1.422.108								12.602.768
121		914.513								8.765.061
12100		914.513								8.765.061
13		159.629								3.833.443
130		128.985								3.067.375
13000		128.985								3.067.375
131		30.644								766.068
13100		30.644								766.068
14										334.967
140										251.842
14000										251.842
141										83.125
14100										83.125
16		253.075								2.558.081
160		252.575								2.488.081
16000		252.575								2.488.081
161		500								70.000
16100		500								70.000
17		679.437								6.536.763
170		48.579								1.287.063
17000		48.579								1.287.063
171		630.858								5.249.700
17100		630.858								5.249.700
18										66.000
180										50.000
18000										50.000
185										16.000
18500										16.000
<b>2</b>	<b>2.000</b>	<b>46.000</b>								<b>4.623.068</b>
20										827.000
202										677.000
20200										677.000
204										75.000
20400										75.000
205										75.000
20500										75.000
21										376.000
212										163.606





## 5.- Detalle económico por secciones y programas

### SECCIÓN 08 ECONOMÍA Y EMPLEO

Subconcepto	Programa	241C	421A	423A	425A	431B
21200	EDIFICIOS Y OTRAS CONSTRUCCIONES		163.606			
213	MAQUINARIA, INSTALACIONES Y UTILLAJE		44.306			
21300	MAQUINARIA, INSTALACIONES Y UTILLAJE		44.306			
214	ELEMENTOS DE TRANSPORTE		23.452			
21400	ELEMENTOS DE TRANSPORTE		23.452			
215	MOBILIARIO Y ENSERES		47.124			
21500	MOBILIARIO Y ENSERES		47.124			
216	EQUIPOS PARA PROCESOS DE LA INFORMACIÓN		97.512			
21600	EQUIPOS PARA PROCESOS DE LA INFORMACIÓN		97.512			
22	MATERIAL, SUMINISTROS Y OTROS	4.000	3.268.568			2.000
220	MATERIAL DE OFICINA		203.353			
22000	ORDINARIO NO INVENTARIABLE		155.853			
22001	PRENSA,REVISTAS,LIBROS Y PUBLICACIONES		25.000			
22002	MATERIAL INFORMÁTICO NO INVENTARIABLE		22.500			
221	SUMINISTROS		571.196			
22100	ENERGÍA ELÉCTRICA		385.396			
22101	AGUA		10.000			
22102	GAS Y CALEFACCIÓN		105.000			
22103	COMBUSTIBLE PARA VEHÍCULOS		45.600			
22104	VESTUARIO		10.500			
22105	PRODUCTOS ALIMENTICIOS		1.200			
22107	PRODUCTOS DE CONSUMO ESPECÍFICO		3.000			
22112	SUM.MATER.ELECTRÓN.,ELÉCTRICO Y DE COMUNICACIONES		2.000			
22199	OTROS SUMINISTROS		8.500			
222	COMUNICACIONES		1.058.941			
22201	POSTALES Y TELEGRÁFICAS		484.852			
22204	SERVICIOS DE TELECOMUNICACIONES		574.089			
225	TRIBUTOS		99.700			
22500	I.B.I.		83.500			
22501	IMPUESTO DE CIRCULACIÓN DE VEHÍCULOS		9.200			
22502	I.T.V.		7.000			
226	GASTOS DIVERSOS	4.000	24.000			2.000
22601	ATENCIONES PROTOCOLARIAS Y REPRESENTATIVAS		1.000			
22603	JURÍDICOS Y CONTENCIOSOS		9.000			
22606	REUNIONES, CONFERENCIA Y CURSOS	4.000	14.000			2.000
22607	OPOSICIONES Y PRUEBAS SELECTIVAS					
227	TRABAJOS REALIZADOS POR OTRAS EMPRESAS Y PROFES.		1.311.378			
22700	LIMPIEZA Y ASEO		622.000			
22701	SEGURIDAD		453.130			
22703	POSTALES		5.600			
22706	ESTUDIOS Y TRABAJOS TÉCNICOS		53.500			
22799	OTROS		177.148			
23	INDEMNIZACIONES POR RAZÓN DEL SERVICIO		96.000			
230	DIETAS		50.500			
23000	DIETAS		50.500			
231	LOCOMOCIÓN		28.688			
23100	LOCOMOCIÓN		28.688			



										<i>Euros</i>
	467B	492A								TOTAL
21200										163.606
213										44.306
21300										44.306
214										23.452
21400										23.452
215										47.124
21500										47.124
216										97.512
21600										97.512
22	2.000	35.283								3.311.851
220		5.031								208.384
22000		3.964								159.817
22001										25.000
22002		1.067								23.567
221		22.915								594.111
22100										385.396
22101										10.000
22102										105.000
22103										45.600
22104										10.500
22105										1.200
22107		22.915								25.915
22112										2.000
22199										8.500
222										1.058.941
22201										484.852
22204										574.089
225										99.700
22500										83.500
22501										9.200
22502										7.000
226	2.000	7.337								39.337
22601										1.000
22603										9.000
22606	2.000	1.337								23.337
22607		6.000								6.000
227										1.311.378
22700										622.000
22701										453.130
22703										5.600
22706										53.500
22799										177.148
23		10.717								106.717
230		1.869								52.369
23000		1.869								52.369
231		8.848								37.536
23100		8.848								37.536



## 5.- Detalle económico por secciones y programas

### SECCIÓN 08 ECONOMÍA Y EMPLEO

Subconcepto	Programa	241C	421A	423A	425A	431B
233	OTRAS INDEMNIZACIONES		16.812			
23300	OTRAS INDEMNIZACIONES		16.812			
24	GASTOS DE PUBLICACIONES		1.500			
240	GASTOS DE EDICIÓN Y DISTRIBUCIÓN		1.500			
24000	GASTOS DE EDICIÓN Y DISTRIBUCIÓN		1.500			
<b>4</b>	<b>TRANSFERENCIAS CORRIENTES</b>	<b>4.365.460</b>	<b>38.056.546</b>		<b>1.151.885</b>	
40	TRANSFERENCIAS CONSOLIDABLES		37.976.546		1.151.885	
400	A ORGANISMOS AUTÓNOMOS		37.976.546			
40003	SERVICIO PÚBLICO DE EMPLEO		37.976.546			
401	A ENTES PÚBLICOS DE DERECHO PRIVADO				1.151.885	
40100	AGENCIA DE INNOVAC.,FINANC.E INTERNAC.EMPRESARIAL					
40101	ENTE REGIONAL DE LA ENERGÍA				1.151.885	
44	A EMPRESAS PÚBLICAS Y OTROS ENTES PÚBLICOS	200.000	60.000			
440	A UNIVERSIDADES		60.000			
44032	ACTIVIDADES DE SEGURIDAD Y CALIDAD INDUSTRIAL		60.000			
444	A FUNDACIONES PÚBLICAS DE LA COMUNIDAD DE C. Y L.					
44405	FUNDACIÓN SANTA BÁRBARA					
445	A OTRAS FUNDACIONES PÚBLICAS	200.000				
44501	CENTRO NACIONAL DEL VIDRIO	200.000				
47	A EMPRESAS PRIVADAS	40.000				
470	A EMPRESAS PRIVADAS	40.000				
47012	ACCIONES SEGURIDAD Y SALUD LABORAL Y RELAC.LAB.	40.000				
48	A FAMILIAS E INSTITUCIONES SIN FINES DE LUCRO	4.125.460	20.000			
480	A FAMILIAS E INSTITUCIONES SIN FINES DE LUCRO	4.125.460	20.000			
48015	ACTIVIDADES DE SEGURIDAD Y CALIDAD INDUSTRIAL		20.000			
4802P	ACCIONES SEGURIDAD Y SALUD LABORAL Y RELAC.LAB.	829.877				
48062	CONFEDERACIÓN DE EMPRESARIOS DE CASTILLA Y LEÓN	1.318.233				
480A8	UNIÓN REGIONAL DE COMISIONES OBRERAS	988.675				
480B2	UNIÓN GENERAL DE TRABAJADORES	988.675				
	<b>OPERACIONES CORRIENTES</b>	<b>15.215.514</b>	<b>59.222.778</b>	<b>1.885.199</b>	<b>2.069.940</b>	<b>1.523.549</b>
<b>6</b>	<b>INVERSIONES REALES</b>	<b>458.138</b>	<b>1.171.358</b>	<b>3.310.267</b>	<b>30.000</b>	<b>558.000</b>
60	INVERS.NUEVAS INFRAESTRUCT. Y BIENES USO GENERAL			3.210.267		
601	INFRAESTRUCT. Y BIENES DESTINADOS AL USO GENERAL			3.210.267		
60101	EJECUCIÓN DE OBRA			3.210.267		
62	INVERS.NUEVAS FUNCIONAMIENTO OPERATIVO SERVICIOS	1.000	329.158		30.000	
623	MAQUINARIA, INSTALACIONES Y UTILLAJE		20.000		30.000	
62301	INSTALACIONES TÉCNICAS		20.000		30.000	
624	FONDO BIBLIOGRÁFICO	1.000				
62400	FONDO BIBLIOGRÁFICO	1.000				
626	MOBILIARIO		185.497			
62600	MOBILIARIO		185.497			
627	EQUIPOS PARA PROCESOS DE LA INFORMACIÓN		123.661			
62700	EQUIPOS PARA PROCESOS DE LA INFORMACIÓN		123.661			
63	INVERS.REPOSICIÓN FUNCIONAM. OPERATIVO SERVICIOS	3.500	50.000			
631	CONSTRUCCIONES		50.000			
63100	CONSTRUCCIONES		50.000			



										<i>Euros</i>
	467B	492A								TOTAL
233										16.812
23300										16.812
24										1.500
240										1.500
24000										1.500
<b>4</b>	<b>23.537.033</b>									<b>67.110.924</b>
40	23.134.033									62.262.464
400										37.976.546
40003										37.976.546
401	23.134.033									24.285.918
40100	23.134.033									23.134.033
40101										1.151.885
44	403.000									663.000
440										60.000
44032										60.000
444	403.000									403.000
44405	403.000									403.000
445										200.000
44501										200.000
47										40.000
470										40.000
47012										40.000
48										4.145.460
480										4.145.460
48015										20.000
4802P										829.877
48062										1.318.233
480A8										988.675
480B2										988.675
	<b>23.539.033</b>	<b>3.474.762</b>								<b>106.930.775</b>
<b>6</b>	<b>200.000</b>	<b>180.000</b>								<b>5.907.763</b>
60										3.210.267
601										3.210.267
60101										3.210.267
62										360.158
623										50.000
62301										50.000
624										1.000
62400										1.000
626										185.497
62600										185.497
627										123.661
62700										123.661
63										53.500
631										50.000
63100										50.000

**5.- Detalle económico por secciones y programas****SECCIÓN 08 ECONOMÍA Y EMPLEO**

Subconcepto	Programa	241C	421A	423A	425A	431B
633	MAQUINARIA, INSTALACIONES Y UTILLAJE	3.500				
63302	UTILLAJE	3.500				
64	GASTOS DE INVERSIONES DE CARÁCTER INMATERIAL	453.638	792.200	100.000		558.000
640	GASTOS DE INVESTIG.,DESARROLLO Y ESTUDIOS TÉCNICOS	30.000		100.000		
64001	ESTUDIOS Y TRABAJOS TÉCNICOS	30.000		100.000		
641	CAMPAÑAS DE PROMOCIÓN		82.000			218.000
64100	CAMPAÑAS DE PROMOCIÓN		82.000			218.000
645	APLICACIONES INFORMÁTICAS		690.200			
64500	APLICACIONES INFORMÁTICAS		690.200			
649	OTRO INMOVILIZADO INMATERIAL	423.638	20.000			340.000
64900	OTRO INMOVILIZADO INMATERIAL	423.638	20.000			340.000
<b>7</b>	<b>TRANSFERENCIAS DE CAPITAL</b>	<b>35.359.053</b>	<b>53.410.171</b>		<b>2.483.274</b>	<b>3.250.262</b>
70	TRANSFERENCIAS CONSOLIDABLES		53.294.171		1.115.808	
700	A ORGANISMOS AUTÓNOMOS ADMINISTRATIVOS		53.294.171			
70003	SERVICIO PÚBLICO DE EMPLEO		53.294.171			
701	A ENTES PÚBLICOS DE DERECHO PRIVADO				1.115.808	
70100	AGENCIA DE INNOVAC.,FINANC.E INTERNAC.EMPRESARIAL					
70101	ENTE REGIONAL DE LA ENERGÍA DE C. Y L.				1.115.808	
76	A CORPORACIONES LOCALES		9.000		42.717	1.925.762
760	A CORPORACIONES LOCALES		9.000		42.717	1.925.762
76008	AHORRO, DIVERSIDAD ENERGÉTICA Y ENERGÍA RENOVABLE					
76023	MEJORA INFRAESTRUCTURA RURAL				42.717	
760A3	MEJORA DE LA COMPETITIVIDAD COMERCIO Y ARTESANÍA					1.925.762
760C3	IMPULSO DE LA MOVILIDAD ELÉCTRICA		9.000			
77	A EMPRESAS PRIVADAS	17.427.214	18.000		1.324.749	
770	A EMPRESAS PRIVADAS	17.427.214	18.000		1.324.749	
7700L	FOMENTO EMPLEO EN COOPERATIVAS Y SOCIED.LABORALES	1.011.224				
7700M	ACCIONES SEG. Y SALUD LABORAL Y RELAC.LABORALES	2.691.590				
77011	INFRAESTRUCTURA ELÉCTRICA RURAL (PIER)				1.324.749	
77018	PROMOCIÓN DE EMPLEO Y ECONOMÍA SOCIAL	13.599.400				
77047	AHORRO,DIVERSIDAD ENERGÉTICA Y ENERGÍA RENOVABLE					
77078	PROMOCIÓN DEL AUTOEMPLEO Y ECONOMÍA SOCIAL	125.000				
77098	ACTIVIDADES EMPRESARIALES INNOVADORAS					
770C3	IMPULSO DE LA MOVILIDAD ELÉCTRICA		18.000			
78	A FAMILIAS E INSTITUCIONES SIN FINES DE LUCRO	17.931.839	89.000			1.324.500
780	A FAMILIAS E INSTITUCIONES SIN FINES DE LUCRO	17.931.839	89.000			1.324.500
78013	AHORRO,DIVERSIDAD ENERGÉTICA Y ENERGÍA RENOVABLE					
78022	ESTUDIOS SOCIOECONÓMICOS		6.000			
7802N	PROMOCIÓN Y DESARROLLO COMPETITIVO					
7802S	ACCIONES SEG.Y SALUD LABORAL Y RELAC.LABORALES	12.580.272				
7802Z	APOYO Y DIFUSIÓN DE LA ECONOMÍA SOCIAL	125.000				
78069	FORMACIÓN EN SEGURIDAD INDUSTRIAL		80.000			
78090	PROMOCIÓN DE EMPLEO Y ECONOMÍA SOCIAL	5.226.567				
780B9	MEJORA DE LA COMPETITIVIDAD COMERCIO Y ARTESANÍA					1.324.500
780C3	IMPULSO DE LA MOVILIDAD ELÉCTRICA		3.000			
	<b>OPERACIONES DE CAPITAL</b>	<b>35.817.191</b>	<b>54.581.529</b>	<b>3.310.267</b>	<b>2.513.274</b>	<b>3.808.262</b>



										<i>Euros</i>
	<b>467B</b>	<b>492A</b>								<b>TOTAL</b>
633										3.500
63302										3.500
64	200.000	180.000								2.283.838
640	200.000									330.000
64001	200.000									330.000
641		110.000								410.000
64100		110.000								410.000
645										690.200
64500										690.200
649		70.000								853.638
64900		70.000								853.638
<b>7</b>	<b>77.806.291</b>									<b>172.309.051</b>
70	73.510.041									127.920.020
700										53.294.171
70003										53.294.171
701	73.510.041									74.625.849
70100	73.510.041									73.510.041
70101										1.115.808
76	843.872									2.821.351
760	843.872									2.821.351
76008	843.872									843.872
76023										42.717
760A3										1.925.762
760C3										9.000
77	2.736.250									21.506.213
770	2.736.250									21.506.213
7700L										1.011.224
7700M										2.691.590
77011										1.324.749
77018										13.599.400
77047	2.496.250									2.496.250
77078										125.000
77098	240.000									240.000
770C3										18.000
78	716.128									20.061.467
780	716.128									20.061.467
78013	576.128									576.128
78022										6.000
7802N	140.000									140.000
7802S										12.580.272
7802Z										125.000
78069										80.000
78090										5.226.567
780B9										1.324.500
780C3										3.000
	<b>78.006.291</b>	<b>180.000</b>								<b>178.216.814</b>



## 5.- Detalle económico por secciones y programas

### SECCIÓN 08 ECONOMÍA Y EMPLEO

Subconcepto	Programa	241C	421A	423A	425A	431B
	<b>OPERACIONES NO FINANCIERAS</b>	<b>51.032.705</b>	<b>113.804.307</b>	<b>5.195.466</b>	<b>4.583.214</b>	<b>5.331.811</b>
8	<b>ACTIVOS FINANCIEROS</b>		<b>18.000</b>			
83	CONCESIÓN DE PRÉSTAMOS FUERA DEL SECTOR PÚBLICO		18.000			
830	PRÉSTAMOS A CORTO PLAZO		3.000			
83003	ANTICIPOS AL PERSONAL		3.000			
831	PRÉSTAMOS A LARGO PLAZO		15.000			
83103	ANTICIPOS AL PERSONAL		15.000			
	<b>OPERACIONES FINANCIERAS</b>		<b>18.000</b>			
	<b>TOTAL SECCIÓN</b>	<b>51.032.705</b>	<b>113.822.307</b>	<b>5.195.466</b>	<b>4.583.214</b>	<b>5.331.811</b>



										<i>Euros</i>
	467B	492A								TOTAL
	101.545.324	3.654.762								285.147.589
<b>8</b>										<b>18.000</b>
83										18.000
830										3.000
83003										3.000
831										15.000
83103										15.000
										<b>18.000</b>
	101.545.324	3.654.762								285.165.589





3.5.8

09.FAMILIA E IGUALDAD DE OPORTUNIDADES

**5.- Detalle económico por secciones y programas**

**SECCIÓN 09 FAMILIA E IGUALDAD DE OPORTUNIDADES**

Subconcepto	Programa	231A	232A			
<b>1</b>	<b>GASTOS DE PERSONAL</b>	<b>3.544.299</b>	<b>9.016.494</b>			
10	ALTOS CARGOS	139.163	56.637			
100	RETRIBUCIONES BÁSICAS	42.726	19.925			
10000	RETRIBUCIONES BÁSICAS	42.726	19.925			
101	OTRAS REMUNERACIONES	96.437	36.712			
10100	OTRAS REMUNERACIONES	96.437	36.712			
12	FUNCIONARIOS	1.800.793	1.987.897			
120	RETRIBUCIONES BÁSICAS	1.014.939	1.186.720			
12000	RETRIBUCIONES BÁSICAS	1.014.939	1.186.720			
121	RETRIBUCIONES COMPLEMENTARIAS	785.854	801.177			
12100	RETRIBUCIONES COMPLEMENTARIAS	785.854	801.177			
13	LABORAL FIJO	612.724	4.463.109			
130	RETRIBUCIONES BÁSICAS	490.566	3.656.131			
13000	RETRIBUCIONES BÁSICAS	490.566	3.580.131			
13010	RETRIBUC.BÁSICAS PERSONAL LABORAL FIJO DISCONTINUO		76.000			
131	OTRAS REMUNERACIONES	122.158	806.978			
13100	OTRAS REMUNERACIONES	122.158	756.035			
13101	COMPLEMENTO ATENCIÓN CONTINUADA		18.943			
13110	OTRAS REMUNERAC.PERSONAL LABORAL FIJO DISCONTINUO		16.000			
13111	COMPLEM.ATENCIÓN CONTINUADA PERS. FIJO DISCONTINUO		16.000			
14	LABORAL EVENTUAL	61.219	379.524			
140	RETRIBUCIONES BÁSICAS	43.503	310.506			
14000	RETRIBUCIONES BÁSICAS	43.503	310.506			
141	OTRAS REMUNERACIONES	17.716	69.018			
14100	OTRAS REMUNERACIONES	17.716	61.018			
14101	COMPLEMENTO ATENCIÓN CONTINUADA		8.000			
16	INCENTIVOS AL RENDIMIENTO	246.078	230.876			
160	PRODUCTIVIDAD	210.078	224.876			
16000	PRODUCTIVIDAD	210.078	224.876			
161	GRATIFICACIONES	36.000	6.000			
16100	GRATIFICACIONES	36.000	6.000			
17	CUOTAS Y PRESTACIONES A CARGO DE LA COMUNIDAD	678.322	1.898.451			
170	SEGURIDAD SOCIAL PERSONAL LABORAL	232.911	1.402.696			
17000	SEGURIDAD SOCIAL PERSONAL LABORAL	232.911	1.402.696			
171	SEGURIDAD SOCIAL PERSONAL NO LABORAL	445.411	495.755			
17100	SEGURIDAD SOCIAL PERSONAL NO LABORAL	445.411	495.755			
18	OTROS GASTOS SOCIALES A CARGO DE LA COMUNIDAD	6.000				
180	FORMACIÓN Y PERFECCIONAMIENTO DEL PERSONAL	2.000				
18000	FORMACIÓN Y PERFECCIONAMIENTO DEL PERSONAL	2.000				
185	SEGUROS	4.000				
18500	SEGUROS	4.000				
<b>2</b>	<b>GASTOS CORRIENTES EN BIENES Y SERVICIOS</b>	<b>1.914.126</b>	<b>3.294.104</b>			
20	ARRENDAMIENTOS Y CÁNONES	822.600	20.797			
202	ARRENDAMIENTOS DE EDIFICIOS Y OTRAS CONSTRUCCIONES	820.600	9.257			
20200	ARRENDAMIENTOS DE EDIFICIOS Y OTRAS CONSTRUCCIONES	820.600	9.257			
205	ARRENDAMIENTOS DE MOBILIARIO Y ENSERES	2.000	7.740			



										<i>Euros</i>
										<b>TOTAL</b>
<b>1</b>										<b>12.560.793</b>
10										195.800
100										62.651
10000										62.651
101										133.149
10100										133.149
12										3.788.690
120										2.201.659
12000										2.201.659
121										1.587.031
12100										1.587.031
13										5.075.833
130										4.146.697
13000										4.070.697
13010										76.000
131										929.136
13100										878.193
13101										18.943
13110										16.000
13111										16.000
14										440.743
140										354.009
14000										354.009
141										86.734
14100										78.734
14101										8.000
16										476.954
160										434.954
16000										434.954
161										42.000
16100										42.000
17										2.576.773
170										1.635.607
17000										1.635.607
171										941.166
17100										941.166
18										6.000
180										2.000
18000										2.000
185										4.000
18500										4.000
<b>2</b>										<b>5.208.230</b>
20										843.397
202										829.857
20200										829.857
205										9.740

**5.- Detalle económico por secciones y programas****SECCIÓN 09 FAMILIA E IGUALDAD DE OPORTUNIDADES**

Subconcepto	Programa	231A	232A			
20500	ARRENDAMIENTOS DE MOBILIARIO Y ENSERES	2.000	7.740			
209	CÁNONES		3.800			
20900	CÁNONES		3.800			
21	REPARACIONES, MANTENIMIENTO Y CONSERVACIÓN	76.800	262.183			
210	INFRAESTRUCTURA Y BIENES NATURALES		4.750			
21000	INFRAESTRUCTURA		4.000			
21001	BIENES NATURALES		750			
212	EDIFICIOS Y OTRAS CONSTRUCCIONES	10.000	119.517			
21200	EDIFICIOS Y OTRAS CONSTRUCCIONES	10.000	119.517			
213	MAQUINARIA, INSTALACIONES Y UTILLAJE	37.000	116.185			
21300	MAQUINARIA, INSTALACIONES Y UTILLAJE	37.000	116.185			
214	ELEMENTOS DE TRANSPORTE	15.000	400			
21400	ELEMENTOS DE TRANSPORTE	15.000	400			
215	MOBILIARIO Y ENSERES	6.800	11.606			
21500	MOBILIARIO Y ENSERES	6.800	11.606			
216	EQUIPOS PARA PROCESOS DE LA INFORMACIÓN	6.500	7.975			
21600	EQUIPOS PARA PROCESOS DE LA INFORMACIÓN	6.500	7.975			
219	OTRO INMOVILIZADO MATERIAL	1.500	1.750			
21900	OTRO INMOVILIZADO MATERIAL	1.500	1.750			
22	MATERIAL, SUMINISTROS Y OTROS	999.826	3.005.597			
220	MATERIAL DE OFICINA	149.200	16.866			
22000	ORDINARIO NO INVENTARIABLE	79.200	6.735			
22001	PRENSA,REVISTAS,LIBROS Y PUBLICACIONES	40.000	5.764			
22002	MATERIAL INFORMÁTICO NO INVENTARIABLE	30.000	4.367			
221	SUMINISTROS	192.000	2.241.620			
22100	ENERGÍA ELÉCTRICA	72.000	324.969			
22101	AGUA	3.000	64.537			
22102	GAS Y CALEFACCIÓN	35.000	541.747			
22103	COMBUSTIBLE PARA VEHÍCULOS	40.000	3.469			
22104	VESTUARIO	2.000	11.896			
22105	PRODUCTOS ALIMENTICIOS		1.067.516			
22106	PRODUCTOS FARMACÉUTICOS		490			
22109	LENCERÍA		6.000			
22111	SUM.REPUEST.MAQUINARIA,UTILLAJE Y ELEM.TRANSPORTE	5.000	27.329			
22112	SUM.MATER.ELECTRÓN.,ELÉCTRICO Y DE COMUNICACIONES	15.000	9.033			
22199	OTROS SUMINISTROS	20.000	184.634			
222	COMUNICACIONES	231.600	112.811			
22201	POSTALES Y TELEGRÁFICAS	51.600	8.121			
22204	SERVICIOS DE TELECOMUNICACIONES	180.000	104.690			
223	TRANSPORTES	8.000	3.038			
22300	TRANSPORTES	8.000	3.038			
224	PRIMAS DE SEGUROS	6.000	40.715			
22400	PRIMAS DE SEGUROS	6.000	40.715			
225	TRIBUTOS	10.500	229.839			
22500	I.B.I.	6.500	189.744			
22501	IMPUESTO DE CIRCULACIÓN DE VEHÍCULOS	2.200				
22502	I.T.V.	600				



										<i>Euros</i>
										<b>TOTAL</b>
20500										9.740
209										3.800
20900										3.800
21										338.983
210										4.750
21000										4.000
21001										750
212										129.517
21200										129.517
213										153.185
21300										153.185
214										15.400
21400										15.400
215										18.406
21500										18.406
216										14.475
21600										14.475
219										3.250
21900										3.250
22										4.005.423
220										166.066
22000										85.935
22001										45.764
22002										34.367
221										2.433.620
22100										396.969
22101										67.537
22102										576.747
22103										43.469
22104										13.896
22105										1.067.516
22106										490
22109										6.000
22111										32.329
22112										24.033
22199										204.634
222										344.411
22201										59.721
22204										284.690
223										11.038
22300										11.038
224										46.715
22400										46.715
225										240.339
22500										196.244
22501										2.200
22502										600

**5.- Detalle económico por secciones y programas****SECCIÓN 09 FAMILIA E IGUALDAD DE OPORTUNIDADES**

Subconcepto	Programa	231A	232A			
22503	OTRAS TASAS	600	39.880			
22504	OTROS	600	215			
226	GASTOS DIVERSOS	62.250	10.565			
22601	ATENCIONES PROTOCOLARIAS Y REPRESENTATIVAS	15.300				
22602	PUBLICIDAD Y PROMOCIÓN	25.950				
22603	JURÍDICOS Y CONTENCIOSOS	5.000				
22606	REUNIONES, CONFERENCIA Y CURSOS	3.000	600			
22607	OPOSICIONES Y PRUEBAS SELECTIVAS	1.000				
22609	ACTIVIDADES CULTURALES Y DEPORTIVAS		9.365			
22699	OTROS GASTOS	12.000	600			
227	TRABAJOS REALIZADOS POR OTRAS EMPRESAS Y PROFES.	340.276	350.143			
22700	LIMPIEZA Y ASEO	130.000	38.813			
22701	SEGURIDAD	78.276	168.900			
22704	CUSTODIA, DEPÓSITO Y ALMACENAJE.	28.000	19.668			
22706	ESTUDIOS Y TRABAJOS TÉCNICOS	100.000	36.282			
22799	OTROS	4.000	86.480			
23	INDEMNIZACIONES POR RAZÓN DEL SERVICIO	14.900	5.527			
230	DIETAS	5.000	5.527			
23000	DIETAS	5.000	5.527			
231	LOCOMOCIÓN	2.000				
23100	LOCOMOCIÓN	2.000				
233	OTRAS INDEMNIZACIONES	7.900				
23300	OTRAS INDEMNIZACIONES	7.900				
<b>4</b>	<b>TRANSFERENCIAS CORRIENTES</b>	<b>477.060.498</b>	<b>779.354</b>			
40	TRANSFERENCIAS CONSOLIDABLES	477.060.498				
400	A ORGANISMOS AUTÓNOMOS	477.060.498				
40001	GERENCIA DE SERVICIOS SOCIALES	477.060.498				
44	A EMPRESAS PÚBLICAS Y OTROS ENTES PÚBLICOS		9.015			
443	A OTROS ENTES PÚBLICOS		9.015			
44315	APORTACIONES JUVENTUD		9.015			
48	A FAMILIAS E INSTITUCIONES SIN FINES DE LUCRO		770.339			
480	A FAMILIAS E INSTITUCIONES SIN FINES DE LUCRO		770.339			
48017	ACTIVIDADES JUVENILES		576.329			
48063	CONSEJO JUVENTUD CASTILLA Y LEÓN		194.010			
	<b>OPERACIONES CORRIENTES</b>	<b>482.518.923</b>	<b>13.089.952</b>			
<b>6</b>	<b>INVERSIONES REALES</b>	<b>362.929</b>	<b>1.191.845</b>			
62	INVERS.NUEVAS FUNCIONAMIENTO OPERATIVO SERVICIOS	81.700				
626	MOBILIARIO	24.000				
62600	MOBILIARIO	24.000				
627	EQUIPOS PARA PROCESOS DE LA INFORMACIÓN	57.700				
62700	EQUIPOS PARA PROCESOS DE LA INFORMACIÓN	57.700				
63	INVERS.REPOSICIÓN FUNCIONAM. OPERATIVO SERVICIOS		130.000			
631	CONSTRUCCIONES		130.000			
63100	CONSTRUCCIONES		130.000			
64	GASTOS DE INVERSIONES DE CARÁCTER INMATERIAL	281.229	1.061.845			
641	CAMPAÑAS DE PROMOCIÓN	50.000				



										<i>Euros</i>
										<b>TOTAL</b>
22503										40.480
22504										815
226										72.815
22601										15.300
22602										25.950
22603										5.000
22606										3.600
22607										1.000
22609										9.365
22699										12.600
227										690.419
22700										168.813
22701										247.176
22704										47.668
22706										136.282
22799										90.480
23										20.427
230										10.527
23000										10.527
231										2.000
23100										2.000
233										7.900
23300										7.900
<b>4</b>										<b>477.839.852</b>
40										477.060.498
400										477.060.498
40001										477.060.498
44										9.015
443										9.015
44315										9.015
48										770.339
480										770.339
48017										576.329
48063										194.010
										<b>495.608.875</b>
<b>6</b>										<b>1.554.774</b>
62										81.700
626										24.000
62600										24.000
627										57.700
62700										57.700
63										130.000
631										130.000
63100										130.000
64										1.343.074
641										50.000



## 5.- Detalle económico por secciones y programas

### SECCIÓN 09 FAMILIA E IGUALDAD DE OPORTUNIDADES

Subconcepto	Programa	231A	232A			
64100	CAMPAÑAS DE PROMOCIÓN	50.000				
645	APLICACIONES INFORMÁTICAS	231.229				
64500	APLICACIONES INFORMÁTICAS	231.229				
649	OTRO INMOVILIZADO INMATERIAL		1.061.845			
64900	OTRO INMOVILIZADO INMATERIAL		1.061.845			
<b>7</b>	<b>TRANSFERENCIAS DE CAPITAL</b>	<b>9.994.385</b>				
70	TRANSFERENCIAS CONSOLIDABLES	9.994.385				
700	A ORGANISMOS AUTÓNOMOS ADMINISTRATIVOS	9.994.385				
70001	GERENCIA DE SERVICIOS SOCIALES	9.994.385				
	<b>OPERACIONES DE CAPITAL</b>	<b>10.357.314</b>	<b>1.191.845</b>			
	<b>OPERACIONES NO FINANCIERAS</b>	<b>492.876.237</b>	<b>14.281.797</b>			
<b>8</b>	<b>ACTIVOS FINANCIEROS</b>	<b>6.000</b>				
83	CONCESIÓN DE PRÉSTAMOS FUERA DEL SECTOR PÚBLICO	6.000				
831	PRÉSTAMOS A LARGO PLAZO	6.000				
83103	ANTICIPOS AL PERSONAL	6.000				
	<b>OPERACIONES FINANCIERAS</b>	<b>6.000</b>				
	<b>TOTAL SECCIÓN</b>	<b>492.882.237</b>	<b>14.281.797</b>			



										<i>Euros</i>
										<b>TOTAL</b>
64100										50.000
645										231.229
64500										231.229
649										1.061.845
64900										1.061.845
<b>7</b>										<b>9.994.385</b>
70										9.994.385
700										9.994.385
70001										9.994.385
										<b>11.549.159</b>
										<b>507.158.034</b>
<b>8</b>										<b>6.000</b>
83										6.000
831										6.000
83103										6.000
										<b>6.000</b>
										<b>507.164.034</b>





3.5.9

10.CULTURA Y TURISMO

<b>5.- Detalle económico por secciones y programas</b>						
<b>SECCIÓN 10 CULTURA Y TURISMO</b>						
Subconcepto	Programa	331A	334A	336A	337A	432A
<b>1</b>	<b>GASTOS DE PERSONAL</b>	<b>12.459.062</b>	<b>19.501.490</b>	<b>4.669.668</b>	<b>4.485.512</b>	<b>3.117.175</b>
10	ALTOS CARGOS	139.152	66.720	56.627	56.627	56.627
100	RETRIBUCIONES BÁSICAS	42.715	21.053	19.915	19.915	19.915
10000	RETRIBUCIONES BÁSICAS	42.715	21.053	19.915	19.915	19.915
101	OTRAS REMUNERACIONES	96.437	45.667	36.712	36.712	36.712
10100	OTRAS REMUNERACIONES	96.437	45.667	36.712	36.712	36.712
12	FUNCIONARIOS	5.840.988	5.062.047	1.594.362	2.007.552	2.067.052
120	RETRIBUCIONES BÁSICAS	3.532.792	3.159.847	959.304	1.211.559	1.213.097
12000	RETRIBUCIONES BÁSICAS	3.532.792	3.159.847	959.304	1.211.559	1.213.097
121	RETRIBUCIONES COMPLEMENTARIAS	2.308.196	1.902.200	635.058	795.993	853.955
12100	RETRIBUCIONES COMPLEMENTARIAS	2.308.196	1.902.200	635.058	795.993	853.955
13	LABORAL FIJO	3.117.951	9.526.518	1.694.296	1.248.818	64.350
130	RETRIBUCIONES BÁSICAS	2.548.591	7.324.872	1.276.681	895.783	48.474
13000	RETRIBUCIONES BÁSICAS	2.548.591	7.324.872	1.276.681	895.783	48.474
131	OTRAS REMUNERACIONES	569.360	2.201.646	417.615	353.035	15.876
13100	OTRAS REMUNERACIONES	569.360	1.903.186	320.099	195.647	15.876
13101	COMPLEMENTO ATENCIÓN CONTINUADA		298.460	97.516	157.388	
14	LABORAL EVENTUAL	52.679	244.121	169.670	24.353	
140	RETRIBUCIONES BÁSICAS	40.843	217.679	130.111	16.317	
14000	RETRIBUCIONES BÁSICAS	40.843	217.679	130.111	16.317	
141	OTRAS REMUNERACIONES	11.836	26.442	39.559	8.036	
14100	OTRAS REMUNERACIONES	11.836	26.442	39.559	8.036	
16	INCENTIVOS AL RENDIMIENTO	803.018	625.596	188.034	239.560	228.483
160	PRODUCTIVIDAD	706.493	625.596	188.034	239.560	228.483
16000	PRODUCTIVIDAD	706.493	625.596	188.034	239.560	228.483
161	GRATIFICACIONES	96.525				
16100	GRATIFICACIONES	96.525				
17	CUOTAS Y PRESTACIONES A CARGO DE LA COMUNIDAD	2.462.891	3.976.488	966.679	908.602	700.663
170	SEGURIDAD SOCIAL PERSONAL LABORAL	1.003.636	2.844.721	536.462	408.116	189.823
17000	SEGURIDAD SOCIAL PERSONAL LABORAL	1.003.636	2.844.721	536.462	408.116	189.823
171	SEGURIDAD SOCIAL PERSONAL NO LABORAL	1.459.255	1.127.767	430.217	500.486	510.840
17100	SEGURIDAD SOCIAL PERSONAL NO LABORAL	1.459.255	1.127.767	430.217	500.486	510.840
177	OTRAS CUOTAS		4.000			
17700	OTRAS CUOTAS		4.000			
18	OTROS GASTOS SOCIALES A CARGO DE LA COMUNIDAD	42.383				
180	FORMACIÓN Y PERFECCIONAMIENTO DEL PERSONAL	33.659				
18000	FORMACIÓN Y PERFECCIONAMIENTO DEL PERSONAL	33.659				
185	SEGUROS	8.724				
18500	SEGUROS	8.724				
<b>2</b>	<b>GASTOS CORRIENTES EN BIENES Y SERVICIOS</b>	<b>3.237.963</b>	<b>4.020.448</b>	<b>2.444.994</b>	<b>325.411</b>	<b>18.865</b>
20	ARRENDAMIENTOS Y CÁNONES	397.431	154.792	2.200	229	
202	ARRENDAMIENTOS DE EDIFICIOS Y OTRAS CONSTRUCCIONES	394.927	151.168			
20200	ARRENDAMIENTOS DE EDIFICIOS Y OTRAS CONSTRUCCIONES	394.927	151.168			
203	ARRENDAMIENTOS MAQUINARIA,INSTALACIONES Y UTILLAJE			2.200	229	
20300	ARRENDAMIENTOS MAQUINARIA,INSTALACIONES Y UTILLAJE			2.200	229	
205	ARRENDAMIENTOS DE MOBILIARIO Y ENSERES	2.504				



										<i>Euros</i>
	467B									TOTAL
<b>1</b>										<b>44.232.907</b>
10										375.753
100										123.513
10000										123.513
101										252.240
10100										252.240
12										16.572.001
120										10.076.599
12000										10.076.599
121										6.495.402
12100										6.495.402
13										15.651.933
130										12.094.401
13000										12.094.401
131										3.557.532
13100										3.004.168
13101										553.364
14										490.823
140										404.950
14000										404.950
141										85.873
14100										85.873
16										2.084.691
160										1.988.166
16000										1.988.166
161										96.525
16100										96.525
17										9.015.323
170										4.982.758
17000										4.982.758
171										4.028.565
17100										4.028.565
177										4.000
17700										4.000
18										42.383
180										33.659
18000										33.659
185										8.724
18500										8.724
<b>2</b>										<b>10.047.681</b>
20										554.652
202										546.095
20200										546.095
203										2.429
20300										2.429
205										2.504



## 5.- Detalle económico por secciones y programas

### SECCIÓN 10 CULTURA Y TURISMO

Subconcepto	Programa	331A	334A	336A	337A	432A
20500	ARRENDAMIENTOS DE MOBILIARIO Y ENSERES	2.504				
209	CÁNONES		3.624			
20900	CÁNONES		3.624			
21	REPARACIONES, MANTENIMIENTO Y CONSERVACIÓN	181.407	431.146	92.100	22.039	
210	INFRAESTRUCTURA Y BIENES NATURALES	1.713	14.329			
21000	INFRAESTRUCTURA		4.102			
21001	BIENES NATURALES	1.713	10.227			
212	EDIFICIOS Y OTRAS CONSTRUCCIONES	58.941	258.917	56.500	6.709	
21200	EDIFICIOS Y OTRAS CONSTRUCCIONES	58.941	258.917	56.500	6.709	
213	MAQUINARIA, INSTALACIONES Y UTILLAJE	50.223	85.358	28.500	15.330	
21300	MAQUINARIA, INSTALACIONES Y UTILLAJE	50.223	85.358	28.500	15.330	
214	ELEMENTOS DE TRANSPORTE	32.451				
21400	ELEMENTOS DE TRANSPORTE	32.451				
215	MOBILIARIO Y ENSERES	18.318	40.981	7.100		
21500	MOBILIARIO Y ENSERES	18.318	40.981	7.100		
216	EQUIPOS PARA PROCESOS DE LA INFORMACIÓN	17.190	31.561			
21600	EQUIPOS PARA PROCESOS DE LA INFORMACIÓN	17.190	31.561			
219	OTRO INMOVILIZADO MATERIAL	2.571				
21900	OTRO INMOVILIZADO MATERIAL	2.571				
22	MATERIAL, SUMINISTROS Y OTROS	2.623.125	3.412.113	2.341.294	280.310	14.710
220	MATERIAL DE OFICINA	204.001	202.020	16.700	28.331	3.000
22000	ORDINARIO NO INVENTARIABLE	130.174	102.967	8.900	16.171	2.400
22001	PRENSA,REVISTAS,LIBROS Y PUBLICACIONES	51.980	71.800	3.200	7.120	600
22002	MATERIAL INFORMÁTICO NO INVENTARIABLE	21.847	27.253	4.600	5.040	
221	SUMINISTROS	693.371	1.587.051	1.118.314	115.369	1.000
22100	ENERGÍA ELÉCTRICA	341.968	1.041.477	270.314	97.729	
22101	AGUA	20.715	15.800	44.000		
22102	GAS Y CALEFACCIÓN	179.062	367.013	221.500		
22103	COMBUSTIBLE PARA VEHÍCULOS	91.925	9.284	3.000		
22104	VESTUARIO		15.703	13.500		
22105	PRODUCTOS ALIMENTICIOS	20.506		383.000		
22106	PRODUCTOS FARMACÉUTICOS			4.000		
22107	PRODUCTOS DE CONSUMO ESPECÍFICO		67.704	7.500	6.820	
22108	SUM.MATER.DEPORTIVO, DIDÁCTICO Y CULTURAL.		15.881	102.000		
22109	LENCERÍA			2.500		
22111	SUM.REPUEST.MAQUINARIA,UTILLAJE Y ELEM.TRANSPORTE		13.435	20.000	4.700	
22112	SUM.MATER.ELECTRÓN.,ELÉCTRICO Y DE COMUNICACIONES	8.258	30.119	4.000	330	
22199	OTROS SUMINISTROS	30.937	10.635	43.000	5.790	1.000
222	COMUNICACIONES	678.951	138.828	8.300		
22201	POSTALES Y TELEGRÁFICAS	181.076	4.655			
22204	SERVICIOS DE TELECOMUNICACIONES	497.875	134.173	8.300		
223	TRANSPORTES	7.907	62.234	48.500	4.760	1.000
22300	TRANSPORTES	7.907	62.234	48.500	4.760	1.000
224	PRIMAS DE SEGUROS	23.067	4.304	74.000	21.210	
22400	PRIMAS DE SEGUROS	23.067	4.304	74.000	21.210	
225	TRIBUTOS	44.450	71.728	109.685	4.320	
22500	I.B.I.	36.062	1.313	96.770	1.600	



										<i>Euros</i>
	467B									TOTAL
20500										2.504
209										3.624
20900										3.624
21										726.692
210										16.042
21000										4.102
21001										11.940
212										381.067
21200										381.067
213										179.411
21300										179.411
214										32.451
21400										32.451
215										66.399
21500										66.399
216										48.751
21600										48.751
219										2.571
21900										2.571
22										8.671.552
220										454.052
22000										260.612
22001										134.700
22002										58.740
221										3.515.105
22100										1.751.488
22101										80.515
22102										767.575
22103										104.209
22104										29.203
22105										403.506
22106										4.000
22107										82.024
22108										117.881
22109										2.500
22111										38.135
22112										42.707
22199										91.362
222										826.079
22201										185.731
22204										640.348
223										124.401
22300										124.401
224										122.581
22400										122.581
225										230.183
22500										135.745



## 5.- Detalle económico por secciones y programas

### SECCIÓN 10 CULTURA Y TURISMO

Subconcepto	Programa	331A	334A	336A	337A	432A
22501	IMPUESTO DE CIRCULACIÓN DE VEHÍCULOS	6.815				
22502	I.T.V.			115		
22503	OTRAS TASAS	1.573	65.738	12.800	1.600	
22504	OTROS		4.677		1.120	
226	GASTOS DIVERSOS	97.682	12.957	261.500	14.650	4.710
22601	ATENCIONES PROTOCOLARIAS Y REPRESENTATIVAS	4.660				
22602	PUBLICIDAD Y PROMOCIÓN	39.260				
22606	REUNIONES, CONFERENCIA Y CURSOS	3.557	1.208	15.000		4.710
22608	GASTOS DE INSERCIÓN EN BOLETINES OFICIALES		11.657		8.000	
22609	ACTIVIDADES CULTURALES Y DEPORTIVAS	49.690		246.500		
22699	OTROS GASTOS	515	92		6.650	
227	TRABAJOS REALIZADOS POR OTRAS EMPRESAS Y PROFES.	873.696	1.332.991	704.295	91.670	5.000
22700	LIMPIEZA Y ASEO	277.176	978.503	94.100	19.570	
22701	SEGURIDAD	353.842	319.959	8.000	43.230	
22704	CUSTODIA, DEPÓSITO Y ALMACENAJE.		12.750			
22706	ESTUDIOS Y TRABAJOS TÉCNICOS	16.043	9.015	1.000	22.470	5.000
22799	OTROS	226.635	12.764	601.195	6.400	
23	INDEMNIZACIONES POR RAZÓN DEL SERVICIO	35.000	22.397	9.400	22.833	4.155
230	DIETAS	24.000	9.348	4.700	12.565	1.000
23000	DIETAS	24.000	9.348	4.700	12.565	1.000
231	LOCOMOCIÓN	11.000	10.759	4.700	10.268	1.500
23100	LOCOMOCIÓN	11.000	10.759	4.700	10.268	1.500
233	OTRAS INDEMNIZACIONES		2.290			1.655
23300	OTRAS INDEMNIZACIONES		2.290			1.655
24	GASTOS DE PUBLICACIONES	1.000				
240	GASTOS DE EDICIÓN Y DISTRIBUCIÓN	1.000				
24000	GASTOS DE EDICIÓN Y DISTRIBUCIÓN	1.000				
<b>4</b>	<b>TRANSFERENCIAS CORRIENTES</b>		<b>251.000</b>	<b>591.286</b>		<b>94.713</b>
44	A EMPRESAS PÚBLICAS Y OTROS ENTES PÚBLICOS		185.000	115.000		94.713
443	A OTROS ENTES PÚBLICOS		90.000			94.713
44303	ACTUACIONES DIFUSIÓN MUSEOS		90.000			
44311	CONSORCIOS PARA GESTIÓN DE SERVICIOS					94.713
445	A OTRAS FUNDACIONES PÚBLICAS		95.000	115.000		
44504	FUNDACIÓN ALTO ENTREN. Y PROM.DEPORT.PROV.SORIA			115.000		
44505	INSTITUTO CASTELLANO LEONÉS DE LA LENGUA		95.000			
48	A FAMILIAS E INSTITUCIONES SIN FINES DE LUCRO		66.000	476.286		
480	A FAMILIAS E INSTITUCIONES SIN FINES DE LUCRO		66.000	476.286		
48004	ACTUACIONES DE CARÁCTER SOCIO-CULTURAL		66.000			
4801T	PROMOCIÓN DEPORTIVA			96.286		
4802C	BECAS Y PREMIOS A DEPORTISTAS			380.000		
	<b>OPERACIONES CORRIENTES</b>	<b>15.697.025</b>	<b>23.772.938</b>	<b>7.705.948</b>	<b>4.810.923</b>	<b>3.230.753</b>
<b>6</b>	<b>INVERSIONES REALES</b>	<b>747.559</b>	<b>4.015.305</b>	<b>582.264</b>	<b>7.789.101</b>	<b>2.651.105</b>
60	INVERS.NUEVAS INFRAESTRUCT. Y BIENES USO GENERAL					766.000
601	INFRAESTRUCT. Y BIENES DESTINADOS AL USO GENERAL					766.000
60101	EJECUCIÓN DE OBRA					766.000
61	INVERS.REPOSICIÓN INFRAESTRUCT.Y BIENES USO GRAL.					36.500



										<i>Euros</i>
	467B									TOTAL
22501										6.815
22502										115
22503										81.711
22504										5.797
226										391.499
22601										4.660
22602										39.260
22606										24.475
22608										19.657
22609										296.190
22699										7.257
227										3.007.652
22700										1.369.349
22701										725.031
22704										12.750
22706										53.528
22799										846.994
23										93.785
230										51.613
23000										51.613
231										38.227
23100										38.227
233										3.945
23300										3.945
24										1.000
240										1.000
24000										1.000
<b>4</b>										<b>936.999</b>
44										394.713
443										184.713
44303										90.000
44311										94.713
445										210.000
44504										115.000
44505										95.000
48										542.286
480										542.286
48004										66.000
4801T										96.286
4802C										380.000
										<b>55.217.587</b>
<b>6</b>	<b>306.322</b>									<b>16.091.656</b>
60										766.000
601										766.000
60101										766.000
61										36.500



## 5.- Detalle económico por secciones y programas

### SECCIÓN 10 CULTURA Y TURISMO

Subconcepto	Programa	331A	334A	336A	337A	432A
611	INFRAESTRUCTURAS Y BIENES DESTINADOS AL USO GENERA					36.500
61101	EJECUCIÓN DE OBRA					36.500
62	INVERS.NUEVAS FUNCIONAMIENTO OPERATIVO SERVICIOS	122.000	759.000	250.784	200.000	
621	CONSTRUCCIONES			211.209	200.000	
62100	CONSTRUCCIONES			211.209	200.000	
624	FONDO BIBLIOGRÁFICO	24.000	759.000			
62400	FONDO BIBLIOGRÁFICO	24.000	759.000			
626	MOBILIARIO	16.000				
62600	MOBILIARIO	16.000				
627	EQUIPOS PARA PROCESOS DE LA INFORMACIÓN	82.000				
62700	EQUIPOS PARA PROCESOS DE LA INFORMACIÓN	82.000				
629	OTRO INMOVILIZADO MATERIAL			39.575		
62902	OTRO INMOVILIZADO MATERIAL			39.575		
63	INVERS.REPOSICIÓN FUNCIONAM. OPERATIVO SERVICIOS	105.000	94.781	118.480	40.000	
631	CONSTRUCCIONES	75.000	94.781	88.766		
63100	CONSTRUCCIONES	75.000	94.781	88.766		
633	MAQUINARIA, INSTALACIONES Y UTILLAJE			11.182	30.000	
63300	MAQUINARIA				10.000	
63301	INSTALACIONES TÉCNICAS			11.182	10.000	
63302	UTILLAJE				10.000	
636	MOBILIARIO			1.400		
63600	MOBILIARIO			1.400		
637	EQUIPOS PARA PROCESOS DE LA INFORMACIÓN	30.000				
63700	EQUIPOS PARA PROCESOS DE LA INFORMACIÓN	30.000				
639	OTRO INMOVILIZADO MATERIAL			17.132	10.000	
63900	OTRO INMOVILIZADO MATERIAL			17.132	10.000	
64	GASTOS DE INVERSIONES DE CARÁCTER INMATERIAL	520.559	3.161.524	213.000	501.478	1.848.605
640	GASTOS DE INVESTIG.,DESARROLLO Y ESTUDIOS TÉCNICOS		129.499	120.000	393.478	185.017
64001	ESTUDIOS Y TRABAJOS TÉCNICOS		129.499	120.000	393.478	185.017
641	CAMPAÑAS DE PROMOCIÓN		3.032.025	20.000	108.000	458.338
64100	CAMPAÑAS DE PROMOCIÓN		3.032.025	20.000	108.000	458.338
645	APLICACIONES INFORMÁTICAS	515.559				
64500	APLICACIONES INFORMÁTICAS	515.559				
646	PROPIEDAD INTELECTUAL E INDUSTRIAL	5.000				
64600	PROPIEDAD INTELECTUAL	5.000				
649	OTRO INMOVILIZADO INMATERIAL			73.000		1.205.250
64900	OTRO INMOVILIZADO INMATERIAL			73.000		1.205.250
65	INVERS.PATRIMONIO HISTÓRICO, ARTÍSTICO Y CULTURAL				7.047.623	
650	INVERS.PATRIMONIO HISTÓRICO, ARTÍSTICO Y CULTURAL				7.047.623	
65000	INVERSIONES EN BIENES INMUEBLES				6.801.623	
65001	INVERSIONES EN BIENES MUEBLES				246.000	
<b>7</b>	<b>TRANSFERENCIAS DE CAPITAL</b>		<b>16.272.845</b>	<b>4.165.000</b>	<b>2.084.204</b>	<b>16.620.320</b>
74	A EMPRESAS PÚBLICAS Y OTROS ENTES PÚBLICOS		14.766.462	85.000		12.743.470
740	UNIVERSIDADES		90.020	85.000		
74000	PROMOCIÓN DEPORTIVA UNIVERSIDADES			85.000		
74011	PROYECTOS INVESTIG.UNIVERSID.PÚBLICAS Y ORG.PÚBLIC		90.020			
74015	PROYECTOS INVESTIGACIÓN PATRIMONIO HISTÓRICO					



										<i>Euros</i>
	467B									TOTAL
611										36.500
61101										36.500
62										1.331.784
621										411.209
62100										411.209
624										783.000
62400										783.000
626										16.000
62600										16.000
627										82.000
62700										82.000
629										39.575
62902										39.575
63										358.261
631										258.547
63100										258.547
633										41.182
63300										10.000
63301										21.182
63302										10.000
636										1.400
63600										1.400
637										30.000
63700										30.000
639										27.132
63900										27.132
64	306.322									6.551.488
640	281.000									1.108.994
64001	281.000									1.108.994
641	25.322									3.643.685
64100	25.322									3.643.685
645										515.559
64500										515.559
646										5.000
64600										5.000
649										1.278.250
64900										1.278.250
65										7.047.623
650										7.047.623
65000										6.801.623
65001										246.000
<b>7</b>	<b>50.000</b>									<b>39.192.369</b>
74	50.000									27.644.932
740	50.000									225.020
74000										85.000
74011										90.020
74015	50.000									50.000





## 5.- Detalle económico por secciones y programas

### SECCIÓN 10 CULTURA Y TURISMO

Subconcepto	Programa	331A	334A	336A	337A	432A
742	A OTRAS EMPRESAS PÚBLICAS		30.000			
74201	PROMOCIÓN Y DIFUSIÓN CULTURAL		30.000			
743	A OTROS ENTES PÚBLICOS					20.000
74314	OTROS CONSORCIOS					20.000
744	A FUNDACIONES PÚBLICAS DE LA COMUNIDAD DE C. Y L.		14.366.442			12.723.470
74403	FUNDACIÓN SIGLO PARA EL TURISMO Y LAS ARTES		14.366.442			12.723.470
745	A OTRAS FUNDACIONES PÚBLICAS		280.000			
74502	INSTITUTO CASTELLANO LEONÉS DE LA LENGUA		250.000			
74510	PROMOCIÓN Y DIFUSIÓN CULTURAL		30.000			
76	A CORPORACIONES LOCALES		288.020	200.000	145.000	1.520.000
760	A CORPORACIONES LOCALES		288.020	200.000	145.000	1.520.000
7600G	PROMOCIÓN Y DIFUSIÓN CULTURAL		234.020			
7601I	CAMPAÑAS DE PROMOCIÓN ENTIDADES LOCALES					1.520.000
76030	RESTAURACIÓN INMUEBLES PATRIMONIO HISTÓRICO				145.000	
76060	CONST.AMPLIAC.Y EQUIPAM.INSTALAC.DEPORT.PÚBLICAS			200.000		
76097	CENTROS DE ARTES ESCÉNICAS Y CULTURALES		54.000			
77	A EMPRESAS PRIVADAS		988.363	50.000		1.500.000
770	A EMPRESAS PRIVADAS		988.363	50.000		1.500.000
7700Q	PROMOCIÓN Y DIFUSIÓN CULTURAL		988.363			
7700V	PROMOCIÓN DEPORTIVA			50.000		
77085	APOYO A EMPRESAS					1.500.000
78	A FAMILIAS E INSTITUCIONES SIN FINES DE LUCRO		230.000	3.830.000	1.939.204	856.850
780	A FAMILIAS E INSTITUCIONES SIN FINES DE LUCRO		230.000	3.830.000	1.939.204	856.850
7801I	PROMOCIÓN DEPORTIVA ACONTECIM. EXTRAORDINARIOS			595.000		
7801F	ASOCIACIONES TURÍSTICAS					426.850
7801I	CAMPAÑAS DE PROMOCIÓN INSTIT. SIN ÁNIMO DE LUCRO					330.000
7802T	INTERVENCIONES Y DIFUSIÓN DEL PATRIMONIO HISTÓRICO				1.939.204	
78048	PROMOCIÓN Y DIFUSIÓN CULTURAL		230.000			
78064	PROMOCIÓN DEPORTIVA INSTITUCIONES			2.310.000		
78073	FF.TT. CENTROS DE TECNIFICACIÓN			910.000		
78080	PROMOCIÓN DEPORTIVA UNIVERSIDADES PRIVADAS			15.000		
780B2	APOYO A LA CALIDAD EN TURISMO					100.000
	<b>OPERACIONES DE CAPITAL</b>	<b>747.559</b>	<b>20.288.150</b>	<b>4.747.264</b>	<b>9.873.305</b>	<b>19.271.425</b>
	<b>OPERACIONES NO FINANCIERAS</b>	<b>16.444.584</b>	<b>44.061.088</b>	<b>12.453.212</b>	<b>14.684.228</b>	<b>22.502.178</b>
<b>8</b>	<b>ACTIVOS FINANCIEROS</b>	<b>27.000</b>				
83	CONCESIÓN DE PRÉSTAMOS FUERA DEL SECTOR PÚBLICO	27.000				
830	PRÉSTAMOS A CORTO PLAZO	6.000				
83003	ANTICIPOS AL PERSONAL	6.000				
831	PRÉSTAMOS A LARGO PLAZO	21.000				
83103	ANTICIPOS AL PERSONAL	21.000				
	<b>OPERACIONES FINANCIERAS</b>	<b>27.000</b>				
	<b>TOTAL SECCIÓN</b>	<b>16.471.584</b>	<b>44.061.088</b>	<b>12.453.212</b>	<b>14.684.228</b>	<b>22.502.178</b>



										<i>Euros</i>
	467B									TOTAL
742										30.000
74201										30.000
743										20.000
74314										20.000
744										27.089.912
74403										27.089.912
745										280.000
74502										250.000
74510										30.000
76										2.153.020
760										2.153.020
7600G										234.020
7601I										1.520.000
76030										145.000
76060										200.000
76097										54.000
77										2.538.363
770										2.538.363
7700Q										988.363
7700V										50.000
77085										1.500.000
78										6.856.054
780										6.856.054
7801I										595.000
7801F										426.850
7801I										330.000
7802T										1.939.204
78048										230.000
78064										2.310.000
78073										910.000
78080										15.000
780B2										100.000
	356.322									55.284.025
	356.322									110.501.612
<b>8</b>										<b>27.000</b>
83										27.000
830										6.000
83003										6.000
831										21.000
83103										21.000
										<b>27.000</b>
	356.322									110.528.612



3.5.10

20.CORTES DE CASTILLA Y LEÓN

<b>5.- Detalle económico por secciones y programas</b>						
<b>SECCIÓN 20 CORTES DE CASTILLA Y LEÓN</b>						
<b>Subconcepto</b>	<b>Programa</b>	<b>911A</b>	<b>911B</b>	<b>911C</b>	<b>911D</b>	<b>911E</b>
<b>1</b>	<b>GASTOS DE PERSONAL</b>	<b>7.019.500</b>	<b>3.901.507</b>	<b>752.530</b>	<b>1.702.783</b>	<b>1.613.262</b>
10	ALTOS CARGOS	1.464.000	212.756	68.160	139.396	212.143
100	RETRIBUCIONES BÁSICAS	548.000	104.626	22.494	93.730	62.653
10000	RETRIBUCIONES BÁSICAS	548.000	104.626	22.494	93.730	62.653
101	OTRAS REMUNERACIONES	916.000	108.130	45.666	45.666	149.490
10100	OTRAS REMUNERACIONES	916.000	108.130	45.666	45.666	149.490
11	PERSONAL EVENTUAL	521.300	167.224		864.854	145.208
110	RETRIBUCIONES BÁSICAS	213.300	69.140		342.204	52.794
11000	RETRIBUCIONES BÁSICAS	213.300	69.140		342.204	52.794
111	OTRAS REMUNERACIONES	308.000	98.084		522.650	92.414
11100	OTRAS REMUNERACIONES	308.000	98.084		522.650	92.414
12	FUNCIONARIOS	3.572.000	2.651.820	437.072	392.530	745.660
120	RETRIBUCIONES BÁSICAS	1.640.000	1.084.480	216.409	201.805	311.745
12000	RETRIBUCIONES BÁSICAS	1.640.000	1.084.480	216.409	201.805	311.745
121	RETRIBUCIONES COMPLEMENTARIAS	1.932.000	1.567.340	220.663	190.725	433.915
12100	RETRIBUCIONES COMPLEMENTARIAS	1.932.000	1.567.340	220.663	190.725	433.915
13	LABORAL FIJO		101.422	73.904		152.361
130	RETRIBUCIONES BÁSICAS		49.352	34.154		103.055
13000	RETRIBUCIONES BÁSICAS		49.352	34.154		103.055
131	OTRAS REMUNERACIONES		52.070	39.750		49.306
13100	OTRAS REMUNERACIONES		52.070	39.750		49.306
16	INCENTIVOS AL RENDIMIENTO	10.000	207.735	41.417	600	80.078
160	PRODUCTIVIDAD		201.735	37.417		72.078
16000	PRODUCTIVIDAD		201.735	37.417		72.078
161	GRATIFICACIONES	10.000	6.000	4.000	600	8.000
16100	GRATIFICACIONES	10.000	6.000	4.000	600	8.000
17	CUOTAS Y PRESTACIONES A CARGO DE LA COMUNIDAD	1.268.000	524.550	125.877	293.903	259.412
170	SEGURIDAD SOCIAL PERSONAL LABORAL		31.818	20.007	93.650	48.597
17000	SEGURIDAD SOCIAL PERSONAL LABORAL		31.818	20.007	93.650	48.597
171	SEGURIDAD SOCIAL PERSONAL NO LABORAL	1.268.000	492.732	105.870	200.253	210.815
17100	SEGURIDAD SOCIAL PERSONAL NO LABORAL	1.268.000	492.732	105.870	200.253	210.815
18	OTROS GASTOS SOCIALES A CARGO DE LA COMUNIDAD	184.200	36.000	6.100	11.500	18.400
180	FORMACIÓN Y PERFECCIONAMIENTO DEL PERSONAL	26.200	15.000	2.000	3.000	5.000
18000	FORMACIÓN Y PERFECCIONAMIENTO DEL PERSONAL	26.200	15.000	2.000	3.000	5.000
185	SEGUROS		13.000	2.500	3.000	6.500
18500	SEGUROS		13.000	2.500	3.000	6.500
186	PREVENCIÓN RIESGOS LABORALES PERSONAL		8.000	1.600	5.000	3.900
18600	PREVENCIÓN RIESGOS LABORALES PERSONAL		8.000	1.600	5.000	3.900
189	OTROS GASTOS SOCIALES	158.000			500	3.000
18900	OTROS GASTOS SOCIALES	158.000			500	3.000
<b>2</b>	<b>GASTOS CORRIENTES EN BIENES Y SERVICIOS</b>	<b>4.491.605</b>	<b>501.900</b>	<b>33.000</b>	<b>315.800</b>	<b>363.500</b>
20	ARRENDAMIENTOS Y CÁNONES		12.800	5.000	3.300	2.000
202	ARRENDAMIENTOS DE EDIFICIOS Y OTRAS CONSTRUCCIONES		8.800		1.800	
20200	ARRENDAMIENTOS DE EDIFICIOS Y OTRAS CONSTRUCCIONES		8.800		1.800	
203	ARRENDAMIENTOS MAQUINARIA, INSTALACIONES Y UTILLAJE				500	
20300	ARRENDAMIENTOS MAQUINARIA, INSTALACIONES Y UTILLAJE				500	



										<i>Euros</i>
	911F									TOTAL
<b>1</b>	<b>897.031</b>									<b>15.886.613</b>
10	69.378									2.165.833
100	69.378									900.881
10000	69.378									900.881
101										1.264.952
10100										1.264.952
11										1.698.586
110										677.438
11000										677.438
111										1.021.148
11100										1.021.148
12	3.318									7.802.400
120	3.318									3.457.757
12000	3.318									3.457.757
121										4.344.643
12100										4.344.643
13	627.930									955.617
130	401.528									588.089
13000	401.528									588.089
131	226.402									367.528
13100	226.402									367.528
16	16.178									356.008
160	9.118									320.348
16000	9.118									320.348
161	7.060									35.660
16100	7.060									35.660
17	173.474									2.645.216
170	162.052									356.124
17000	162.052									356.124
171	11.422									2.289.092
17100	11.422									2.289.092
18	6.753									262.953
180										51.200
18000										51.200
185	1.000									26.000
18500	1.000									26.000
186	1.100									19.600
18600	1.100									19.600
189	4.653									166.153
18900	4.653									166.153
<b>2</b>	<b>412.884</b>									<b>6.118.689</b>
20	2.500									25.600
202										10.600
20200										10.600
203										500
20300										500

**5.- Detalle económico por secciones y programas****SECCIÓN 20 CORTES DE CASTILLA Y LEÓN**

Subconcepto	Programa	911A	911B	911C	911D	911E
206	ARRENDAMIENTOS EQUIPOS PARA PROCESOS INFORMACIÓN		3.000	5.000	1.000	2.000
20600	ARRENDAMIENTOS EQUIPOS PARA PROCESOS INFORMACIÓN		3.000	5.000	1.000	2.000
208	ARRENDAMIENTOS DE OTRO INMOVILIZADO MATERIAL		1.000			
20800	ARRENDAMIENTOS DE OTRO INMOVILIZADO MATERIAL		1.000			
21	REPARACIONES, MANTENIMIENTO Y CONSERVACIÓN	913.000	94.900	7.500	33.500	58.000
212	EDIFICIOS Y OTRAS CONSTRUCCIONES	195.000	20.000		8.500	36.000
21200	EDIFICIOS Y OTRAS CONSTRUCCIONES	195.000	20.000		8.500	36.000
213	MAQUINARIA, INSTALACIONES Y UTILLAJE	120.000	19.000		1.500	3.000
21300	MAQUINARIA, INSTALACIONES Y UTILLAJE	120.000	19.000		1.500	3.000
214	ELEMENTOS DE TRANSPORTE	30.000	10.000		2.500	8.000
21400	ELEMENTOS DE TRANSPORTE	30.000	10.000		2.500	8.000
215	MOBILIARIO Y ENSERES	3.000	14.400		1.000	1.000
21500	MOBILIARIO Y ENSERES	3.000	14.400		1.000	1.000
216	EQUIPOS PARA PROCESOS DE LA INFORMACIÓN	165.000	30.000	7.500	20.000	10.000
21600	EQUIPOS PARA PROCESOS DE LA INFORMACIÓN	165.000	30.000	7.500	20.000	10.000
219	OTRO INMOVILIZADO MATERIAL	400.000	1.500			
21900	OTRO INMOVILIZADO MATERIAL	400.000	1.500			
22	MATERIAL, SUMINISTROS Y OTROS	2.079.477	371.200	19.500	241.000	290.500
220	MATERIAL DE OFICINA	302.812	35.700	8.000	44.000	41.000
22000	ORDINARIO NO INVENTARIABLE	24.000	10.000	7.500	11.000	10.000
22001	PRENSA,REVISTAS,LIBROS Y PUBLICACIONES	250.000	24.700		30.000	30.000
22002	MATERIAL INFORMÁTICO NO INVENTARIABLE	28.812	1.000	500	3.000	1.000
221	SUMINISTROS	493.750	87.400		49.100	95.500
22100	ENERGÍA ELÉCTRICA	290.000	38.100		30.000	38.000
22101	AGUA	12.000	1.000		500	500
22102	GAS Y CALEFACCIÓN	100.000	15.500		10.000	25.000
22103	COMBUSTIBLE PARA VEHÍCULOS	70.000	20.600		6.000	20.000
22104	VESTUARIO	13.000	5.000		1.600	8.000
22111	SUM.REPUEST.MAQUINARIA,UTILLAJE Y ELEM.TRANSPORTE		3.100			
22112	SUM.MATER.ELECTRÓN.,ELÉCTRICO Y DE COMUNICACIONES		3.100			
22199	OTROS SUMINISTROS	8.750	1.000		1.000	4.000
222	COMUNICACIONES	166.000	33.400	9.000	34.000	23.000
22201	POSTALES Y TELEGRÁFICAS	6.000	12.400	1.000	9.000	3.000
22204	SERVICIOS DE TELECOMUNICACIONES	160.000	20.000	8.000	25.000	20.000
22299	OTRAS		1.000			
223	TRANSPORTES	2.880			1.000	
22300	TRANSPORTES	2.880			1.000	
224	PRIMAS DE SEGUROS	90.000	6.000	2.500	5.000	6.000
22400	PRIMAS DE SEGUROS	90.000	6.000	2.500	5.000	6.000
225	TRIBUTOS	142.000	23.600		5.900	36.500
22500	I.B.I.	138.000	19.600		5.500	35.000
22501	IMPUESTO DE CIRCULACIÓN DE VEHÍCULOS	2.000	1.100		200	1.000
22502	I.T.V.		400		200	500
22503	OTRAS TASAS	2.000	1.500			
22504	OTROS		1.000			
226	GASTOS DIVERSOS	100.760	17.800		12.000	10.000
22601	ATENCIONES PROTOCOLARIAS Y REPRESENTATIVAS	4.860	5.000		2.000	5.500



										<i>Euros</i>
	911F									TOTAL
206	2.500									13.500
20600	2.500									13.500
208										1.000
20800										1.000
21	46.500									1.153.400
212	1.000									260.500
21200	1.000									260.500
213	19.000									162.500
21300	19.000									162.500
214	1.000									51.500
21400	1.000									51.500
215	1.500									20.900
21500	1.500									20.900
216	24.000									256.500
21600	24.000									256.500
219										401.500
21900										401.500
22	359.884									3.361.561
220	32.000									463.512
22000	12.000									74.500
22001	19.000									353.700
22002	1.000									35.312
221	42.250									768.000
22100	34.000									430.100
22101	2.000									16.000
22102										150.500
22103	2.500									119.100
22104	1.000									28.600
22111	250									3.350
22112	500									3.600
22199	2.000									16.750
222	18.000									283.400
22201	3.000									34.400
22204	15.000									248.000
22299										1.000
223										3.880
22300										3.880
224	4.795									114.295
22400	4.795									114.295
225	4.200									212.200
22500	4.000									202.100
22501	200									4.500
22502										1.100
22503										3.500
22504										1.000
226	29.500									170.060
22601	1.500									18.860

**5.- Detalle económico por secciones y programas****SECCIÓN 20 CORTES DE CASTILLA Y LEÓN**

Subconcepto	Programa	911A	911B	911C	911D	911E
22602	PUBLICIDAD Y PROMOCIÓN	74.400				
22603	JURÍDICOS Y CONTENCIOSOS	500				
22606	REUNIONES, CONFERENCIA Y CURSOS	2.000	10.300		4.000	3.000
22608	GASTOS DE INSERCIÓN EN BOLETINES OFICIALES					500
22609	ACTIVIDADES CULTURALES Y DEPORTIVAS	9.000				
22699	OTROS GASTOS	10.000	2.500		6.000	1.000
227	TRABAJOS REALIZADOS POR OTRAS EMPRESAS Y PROFES.	781.275	167.300		90.000	78.500
22700	LIMPIEZA Y ASEO	175.000	60.000		40.000	20.000
22701	SEGURIDAD	491.275	42.200		50.000	43.000
22703	POSTALES					3.000
22704	CUSTODIA, DEPÓSITO Y ALMACENAJE.		300			
22706	ESTUDIOS Y TRABAJOS TÉCNICOS	5.000	62.800			12.000
22799	OTROS	110.000	2.000			500
23	INDEMNIZACIONES POR RAZÓN DEL SERVICIO	1.484.128	15.000	1.000	38.000	9.000
230	DIETAS	1.300.000	10.000	500	30.000	8.000
23000	DIETAS	1.300.000	10.000	500	30.000	8.000
231	LOCOMOCIÓN	184.128	2.500	500	8.000	1.000
23100	LOCOMOCIÓN	184.128	2.500	500	8.000	1.000
233	OTRAS INDEMNIZACIONES		2.500			
23300	OTRAS INDEMNIZACIONES		2.500			
24	GASTOS DE PUBLICACIONES	15.000	8.000			4.000
240	GASTOS DE EDICIÓN Y DISTRIBUCIÓN	15.000	8.000			4.000
24000	GASTOS DE EDICIÓN Y DISTRIBUCIÓN	15.000	8.000			4.000
<b>4</b>	<b>TRANSFERENCIAS CORRIENTES</b>	<b>4.551.752</b>	<b>2.000</b>			
48	A FAMILIAS E INSTITUCIONES SIN FINES DE LUCRO	4.551.752				
480	A FAMILIAS E INSTITUCIONES SIN FINES DE LUCRO	4.551.752				
4801Q	FUNDACIÓN VILLALAR	993.485				
480C2	GRUPOS DEL C.E.S					
480E3	GRUPOS PARLAMENTARIOS	3.558.267				
49	AL EXTERIOR		2.000			
491	OTROS		2.000			
49199	OTROS		2.000			
	<b>OPERACIONES CORRIENTES</b>	<b>16.062.857</b>	<b>4.405.407</b>	<b>785.530</b>	<b>2.018.583</b>	<b>1.976.762</b>
<b>6</b>	<b>INVERSIONES REALES</b>	<b>298.707</b>	<b>30.000</b>	<b>6.800</b>	<b>14.000</b>	<b>97.000</b>
62	INVERS.NUEVAS FUNCIONAMIENTO OPERATIVO SERVICIOS	260.707	20.000	5.300	14.000	91.000
621	CONSTRUCCIONES	54.000			1.000	40.000
62100	CONSTRUCCIONES	54.000			1.000	40.000
623	MAQUINARIA, INSTALACIONES Y UTILLAJE	28.000	5.000		2.000	2.500
62300	MAQUINARIA				2.000	
62301	INSTALACIONES TÉCNICAS	28.000	4.500			2.500
62302	UTILLAJE		500			
624	FONDO BIBLIOGRÁFICO	9.000	2.000			2.500
62400	FONDO BIBLIOGRÁFICO	9.000	2.000			2.500
626	MOBILIARIO	13.000	3.000	3.800	5.000	40.000
62600	MOBILIARIO	13.000	3.000	3.800	5.000	40.000
627	EQUIPOS PARA PROCESOS DE LA INFORMACIÓN	155.707	10.000	1.500	6.000	6.000



										<i>Euros</i>
	911F									TOTAL
22602										74.400
22603										500
22606	27.500									46.800
22608										500
22609										9.000
22699	500									20.000
227	229.139									1.346.214
22700	11.000									306.000
22701	31.500									657.975
22703	5.439									8.439
22704										300
22706	181.200									261.000
22799										112.500
23	4.000									1.551.128
230	2.000									1.350.500
23000	2.000									1.350.500
231	2.000									198.128
23100	2.000									198.128
233										2.500
23300										2.500
24										27.000
240										27.000
24000										27.000
<b>4</b>	<b>319.813</b>									<b>4.873.565</b>
48	319.813									4.871.565
480	319.813									4.871.565
4801Q										993.485
480C2	319.813									319.813
480E3										3.558.267
49										2.000
491										2.000
49199										2.000
	<b>1.629.728</b>									<b>26.878.867</b>
<b>6</b>	<b>15.000</b>									<b>461.507</b>
62	13.000									404.007
621										95.000
62100										95.000
623										37.500
62300										2.000
62301										35.000
62302										500
624										13.500
62400										13.500
626	5.000									69.800
62600	5.000									69.800
627	8.000									187.207





## 5.- Detalle económico por secciones y programas

### SECCIÓN 20 CORTES DE CASTILLA Y LEÓN

Subconcepto	Programa	911A	911B	911C	911D	911E
62700	EQUIPOS PARA PROCESOS DE LA INFORMACIÓN	155.707	10.000	1.500	6.000	6.000
628	ELEMENTOS DE TRANSPORTE	1.000				
62800	ELEMENTOS DE TRANSPORTE	1.000				
64	GASTOS DE INVERSIONES DE CARÁCTER INMATERIAL	38.000	10.000	1.500		6.000
645	APLICACIONES INFORMÁTICAS	38.000	10.000	1.500		6.000
64500	APLICACIONES INFORMÁTICAS	38.000	10.000	1.500		6.000
	<b>OPERACIONES DE CAPITAL</b>	<b>298.707</b>	<b>30.000</b>	<b>6.800</b>	<b>14.000</b>	<b>97.000</b>
	<b>OPERACIONES NO FINANCIERAS</b>	<b>16.361.564</b>	<b>4.435.407</b>	<b>792.330</b>	<b>2.032.583</b>	<b>2.073.762</b>
<b>8</b>	<b>ACTIVOS FINANCIEROS</b>	<b>60.000</b>			<b>4.000</b>	
83	CONCESIÓN DE PRÉSTAMOS FUERA DEL SECTOR PÚBLICO	60.000			4.000	
830	PRÉSTAMOS A CORTO PLAZO	60.000			4.000	
83003	ANTICIPOS AL PERSONAL	60.000			4.000	
	<b>OPERACIONES FINANCIERAS</b>	<b>60.000</b>			<b>4.000</b>	
	<b>TOTAL SECCIÓN</b>	<b>16.421.564</b>	<b>4.435.407</b>	<b>792.330</b>	<b>2.036.583</b>	<b>2.073.762</b>



										<i>Euros</i>
	911F									TOTAL
62700	8.000									187.207
628										1.000
62800										1.000
64	2.000									57.500
645	2.000									57.500
64500	2.000									57.500
	<b>15.000</b>									<b>461.507</b>
	<b>1.644.728</b>									<b>27.340.374</b>
<b>8</b>										<b>64.000</b>
83										64.000
830										64.000
83003										64.000
										<b>64.000</b>
	<b>1.644.728</b>									<b>27.404.374</b>



3.5.11

21.DEUDA PÚBLICA

<b>5.- Detalle económico por secciones y programas</b>						
<b>SECCIÓN 21 DEUDA PÚBLICA</b>						
<b>Subconcepto</b>	<b>Programa</b>	<b>011A</b>				
<b>2</b>	<b>GASTOS CORRIENTES EN BIENES Y SERVICIOS</b>	<b>36.865</b>				
22	MATERIAL, SUMINISTROS Y OTROS	36.865				
227	TRABAJOS REALIZADOS POR OTRAS EMPRESAS Y PROFES.	36.865				
22706	ESTUDIOS Y TRABAJOS TÉCNICOS	36.865				
<b>3</b>	<b>GASTOS FINANCIEROS</b>	<b>380.320.446</b>				
30	DE EMISIONES EN MONEDA NACIONAL	153.299.638				
300	INTERESES	143.299.638				
30001	INTERESES EXPLÍCITOS DE EMISIONES A LARGO PLAZO	143.299.638				
301	GASTOS DE EMISIÓN, MODIFICACIÓN Y CANCELACIÓN	10.000.000				
30100	GASTOS DE EMISIÓN, MODIFICACIÓN Y CANCELACIÓN	10.000.000				
31	DE PRÉSTAMOS EN MONEDA NACIONAL	227.020.808				
310	INTERESES	219.607.808				
31001	INTERESES EXPLÍCITOS DE PRÉSTAMOS A LARGO PLAZO	215.857.808				
31003	INTERESES EXPLÍCITOS DE PRÉSTAMOS A CORTO PLAZO	3.750.000				
311	GASTOS DE EMISIÓN, MODIFICACIÓN Y CANCELACIÓN	7.413.000				
31100	GASTOS DE EMISIÓN, MODIFICACIÓN Y CANCELACIÓN	7.413.000				
	<b>OPERACIONES CORRIENTES</b>	<b>380.357.311</b>				
	<b>OPERACIONES NO FINANCIERAS</b>	<b>380.357.311</b>				
<b>9</b>	<b>PASIVOS FINANCIEROS</b>	<b>698.678.645</b>				
90	AMORTIZACIÓN EMISIONES EN MONEDA NACIONAL	65.000.000				
901	AMORTIZACIÓN EMISIONES EN MONEDA NACIONAL L.PLAZO	65.000.000				
90100	AMORTIZACIÓN EMISIONES EN MONEDA NACIONAL L.PLAZO	65.000.000				
91	AMORTIZACIÓN DE PRÉSTAMOS EN MONEDA NACIONAL	633.678.645				
911	AMORTIZACIÓN DE PRÉSTAMOS A LARGO PLAZO	633.678.645				
91100	AMORTIZACIÓN DE PRÉSTAMOS A LARGO PLAZO	633.678.645				
	<b>OPERACIONES FINANCIERAS</b>	<b>698.678.645</b>				
	<b>TOTAL SECCIÓN</b>	<b>1.079.035.956</b>				



										<i>Euros</i>
										<b>TOTAL</b>
<b>2</b>										<b>36.865</b>
22										36.865
227										36.865
22706										36.865
<b>3</b>										<b>380.320.446</b>
30										153.299.638
300										143.299.638
30001										143.299.638
301										10.000.000
30100										10.000.000
31										227.020.808
310										219.607.808
31001										215.857.808
31003										3.750.000
311										7.413.000
31100										7.413.000
										<b>380.357.311</b>
										<b>380.357.311</b>
<b>9</b>										<b>698.678.645</b>
90										65.000.000
901										65.000.000
90100										65.000.000
91										633.678.645
911										633.678.645
91100										633.678.645
										<b>698.678.645</b>
										<b>1.079.035.956</b>



3.5.12

## 31.POLÍTICA AGRARIA COMÚN

### 5.- Detalle económico por secciones y programas

#### SECCIÓN 31 POLÍTICA AGRARIA COMÚN

Subconcepto	Programa	412B				
4	<b>TRANSFERENCIAS CORRIENTES</b>	<b>923.844.069</b>				
47	A EMPRESAS PRIVADAS	923.844.069				
470	A EMPRESAS PRIVADAS	923.844.069				
47033	AYUDAS DIRECTAS. RÉGIMEN DE PAGO BÁSICO/ÚNICO	776.844.069				
47034	AYUDAS DIRECTAS. AYUDA ASOCIADA MANTENIM.PRODUC.	132.000.000				
47035	AYUDAS DIRECTAS. RÉGIMEN PEQUEÑOS AGRICULTORES	9.000.000				
47036	INTERVENCIONES EN MERCADOS AGRÍCOLAS	6.000.000				
	<b>OPERACIONES CORRIENTES</b>	<b>923.844.069</b>				
	<b>OPERACIONES NO FINANCIERAS</b>	<b>923.844.069</b>				
	<b>TOTAL SECCIÓN</b>	<b>923.844.069</b>				



										<i>Euros</i>
										<b>TOTAL</b>
<b>4</b>										<b>923.844.069</b>
47										923.844.069
470										923.844.069
47033										776.844.069
47034										132.000.000
47035										9.000.000
47036										6.000.000
										<b>923.844.069</b>
										<b>923.844.069</b>
										<b>923.844.069</b>



3.6

## DISTRIBUCIÓN ORGÁNICA POR PROVINCIAS

<b>6.- Distribución orgánica por provincias</b>					
<b>SECCIÓN</b>		<b>TERRITORIO</b>	<b>SIN PROVINCIALIZAR 0</b>	<b>ÁVILA 1</b>	<b>BURGOS 2</b>
01	DE LA PRESIDENCIA		101.677.614		
02	HACIENDA		75.025.636	4.380.539	6.131.155
03	AGRICULTURA Y GANADERÍA		293.075.623	8.680.104	13.377.875
04	FOMENTO Y MEDIO AMBIENTE		269.185.411	21.182.515	24.537.095
05	SANIDAD		3.035.993.660	5.801.045	9.546.576
07	EDUCACIÓN		401.163.691	118.738.541	198.136.393
08	ECONOMÍA Y EMPLEO		262.944.299	1.927.998	2.723.500
09	FAMILIA E IGUALDAD DE OPORTUNIDADES		497.651.364	1.001.052	1.566.162
10	CULTURA Y TURISMO		17.278.299	10.177.643	11.851.644
20	CORTES DE CASTILLA Y LEÓN		27.404.374		
21	DEUDA PÚBLICA		1.079.035.956		
31	POLÍTICA AGRARIA COMÚN		923.844.069		
<b>TOTAL GENERAL</b>			<b>6.984.279.996</b>	<b>171.889.437</b>	<b>267.870.400</b>



								<i>Euros</i>
	LEÓN	PALENCIA	SALAMANCA	SEGOVIA	SORIA	VALLADOLID	ZAMORA	TOTAL
	3	4	5	6	7	8	9	
01	1.861.430							103.539.044
02	7.906.852	3.916.528	7.685.117	4.280.532	4.421.523	5.808.101	4.896.140	124.452.123
03	16.149.053	9.790.473	12.554.544	8.963.719	9.389.608	12.544.435	12.412.180	396.937.614
04	38.109.279	18.972.220	21.764.690	25.186.079	17.243.202	20.865.358	19.667.332	476.713.181
05	10.714.666	5.488.881	9.536.991	5.664.210	5.362.798	9.518.222	6.165.855	3.103.792.904
07	248.974.430	105.587.263	194.666.280	118.539.746	72.917.703	261.452.148	119.140.929	1.839.317.124
08	4.867.383	2.250.378	2.329.456	1.863.513	1.494.073	2.859.585	1.905.404	285.165.589
09	1.806.700	1.205.432	380.981	935.165	1.566.821	121.882	928.475	507.164.034
10	9.875.161	11.537.798	11.307.929	8.255.885	9.967.825	11.268.404	9.008.024	110.528.612
20								27.404.374
21								1.079.035.956
31								923.844.069
	<b>340.264.954</b>	<b>158.748.973</b>	<b>260.225.988</b>	<b>173.688.849</b>	<b>122.363.553</b>	<b>324.438.135</b>	<b>174.124.339</b>	<b>8.977.894.624</b>





3.7

## RESUMEN ECONÓMICO TERRITORIAL POR SECCIONES

<b>7.- Resumen económico territorial por secciones</b>					
<b>SECCIÓN 01 DE LA PRESIDENCIA</b>					
<b>CAPÍTULOS</b>		<b>PROVINCIAS</b>	<b>SIN PROVINC 0</b>	<b>ÁVILA 1</b>	<b>BURGOS 2</b>
1	GASTOS DE PERSONAL		13.964.014		
2	GASTOS CORRIENTES EN BIENES Y SERVICIOS		6.747.763		
4	TRANSFERENCIAS CORRIENTES		10.848.847		
	<b>TOTAL OPERACIONES CORRIENTES</b>		<b>31.560.624</b>		
6	INVERSIONES REALES		3.768.224		
7	TRANSFERENCIAS DE CAPITAL		66.345.766		
	<b>TOTAL OPERACIONES DE CAPITAL</b>		<b>70.113.990</b>		
	<b>TOTAL OPERACIONES NO FINANCIERAS</b>		<b>101.674.614</b>		
8	ACTIVOS FINANCIEROS		3.000		
	<b>TOTAL OPERACIONES FINANCIERAS</b>		<b>3.000</b>		
	<b>TOTAL SECCIÓN</b>		<b>101.677.614</b>		



								<i>Euros</i>
	LEÓN 3	PALENCIA 4	SALAMANCA 5	SEGOVIA 6	SORIA 7	VALLADOLID 8	ZAMORA 9	TOTAL
1								13.964.014
2								6.747.763
4	1.745.006							12.593.853
	<b>1.745.006</b>							<b>33.305.630</b>
6								3.768.224
7	116.424							66.462.190
	<b>116.424</b>							<b>70.230.414</b>
	<b>1.861.430</b>							<b>103.536.044</b>
8								3.000
								<b>3.000</b>
	<b>1.861.430</b>							<b>103.539.044</b>



## 7.- Resumen económico territorial por secciones

### SECCIÓN 02 HACIENDA

CAPÍTULOS	PROVINCIAS	SIN PROVINC 0	ÁVILA 1	BURGOS 2
1	GASTOS DE PERSONAL	44.033.160	3.330.514	5.335.302
2	GASTOS CORRIENTES EN BIENES Y SERVICIOS	13.576.973	115.670	258.644
3	GASTOS FINANCIEROS	70.000		
4	TRANSFERENCIAS CORRIENTES	1.657.768	773.714	537.209
	<b>TOTAL OPERACIONES CORRIENTES</b>	<b>59.337.901</b>	<b>4.219.898</b>	<b>6.131.155</b>
6	INVERSIONES REALES	15.607.775	160.641	
7	TRANSFERENCIAS DE CAPITAL			
	<b>TOTAL OPERACIONES DE CAPITAL</b>	<b>15.607.775</b>	<b>160.641</b>	
	<b>TOTAL OPERACIONES NO FINANCIERAS</b>	<b>74.945.676</b>	<b>4.380.539</b>	<b>6.131.155</b>
8	ACTIVOS FINANCIEROS	79.960		
	<b>TOTAL OPERACIONES FINANCIERAS</b>	<b>79.960</b>		
	<b>TOTAL SECCIÓN</b>	<b>75.025.636</b>	<b>4.380.539</b>	<b>6.131.155</b>



								<i>Euros</i>
	<b>LEÓN 3</b>	<b>PALENCIA 4</b>	<b>SALAMANCA 5</b>	<b>SEGOVIA 6</b>	<b>SORIA 7</b>	<b>VALLADOLID 8</b>	<b>ZAMORA 9</b>	<b>TOTAL</b>
1	5.692.790	3.333.657	4.549.886	3.241.616	3.438.526	4.813.610	3.668.525	81.437.586
2	299.909	175.290	2.380.167	112.695	156.952	513.390	237.901	17.827.591
3								70.000
4	1.173.378	307.581	755.064	926.221	826.045	481.101	989.714	8.427.795
	<b>7.166.077</b>	<b>3.816.528</b>	<b>7.685.117</b>	<b>4.280.532</b>	<b>4.421.523</b>	<b>5.808.101</b>	<b>4.896.140</b>	<b>107.762.972</b>
6		100.000						15.868.416
7	740.775							740.775
	<b>740.775</b>	<b>100.000</b>						<b>16.609.191</b>
	<b>7.906.852</b>	<b>3.916.528</b>	<b>7.685.117</b>	<b>4.280.532</b>	<b>4.421.523</b>	<b>5.808.101</b>	<b>4.896.140</b>	<b>124.372.163</b>
8								79.960
								<b>79.960</b>
	<b>7.906.852</b>	<b>3.916.528</b>	<b>7.685.117</b>	<b>4.280.532</b>	<b>4.421.523</b>	<b>5.808.101</b>	<b>4.896.140</b>	<b>124.452.123</b>



## 7.- Resumen económico territorial por secciones

### SECCIÓN 03 AGRICULTURA Y GANADERÍA

CAPÍTULOS		PROVINCIAS	SIN PROVINC 0	ÁVILA 1	BURGOS 2
1	GASTOS DE PERSONAL		25.375.806	7.928.160	9.549.945
2	GASTOS CORRIENTES EN BIENES Y SERVICIOS		4.043.431	385.574	549.754
4	TRANSFERENCIAS CORRIENTES		5.239.598		
	<b>TOTAL OPERACIONES CORRIENTES</b>		<b>34.658.835</b>	<b>8.313.734</b>	<b>10.099.699</b>
6	INVERSIONES REALES		16.834.170	366.370	3.240.126
7	TRANSFERENCIAS DE CAPITAL		234.340.836		38.050
	<b>TOTAL OPERACIONES DE CAPITAL</b>		<b>251.175.006</b>	<b>366.370</b>	<b>3.278.176</b>
	<b>TOTAL OPERACIONES NO FINANCIERAS</b>		<b>285.833.841</b>	<b>8.680.104</b>	<b>13.377.875</b>
8	ACTIVOS FINANCIEROS		7.241.782		
	<b>TOTAL OPERACIONES FINANCIERAS</b>		<b>7.241.782</b>		
	<b>TOTAL SECCIÓN</b>		<b>293.075.623</b>	<b>8.680.104</b>	<b>13.377.875</b>



								<i>Euros</i>
	<b>LEÓN 3</b>	<b>PALENCIA 4</b>	<b>SALAMANCA 5</b>	<b>SEGOVIA 6</b>	<b>SORIA 7</b>	<b>VALLADOLID 8</b>	<b>ZAMORA 9</b>	<b>TOTAL</b>
1	11.155.744	7.765.648	10.287.746	7.441.114	6.369.162	8.725.961	8.009.874	102.609.160
2	778.552	462.725	572.375	543.332	363.382	687.843	478.314	8.865.282
4								5.239.598
	<b>11.934.296</b>	<b>8.228.373</b>	<b>10.860.121</b>	<b>7.984.446</b>	<b>6.732.544</b>	<b>9.413.804</b>	<b>8.488.188</b>	<b>116.714.040</b>
6	4.214.757	1.562.100	1.694.423	979.273	2.645.114	3.130.631	3.923.992	38.590.956
7					11.950			234.390.836
	<b>4.214.757</b>	<b>1.562.100</b>	<b>1.694.423</b>	<b>979.273</b>	<b>2.657.064</b>	<b>3.130.631</b>	<b>3.923.992</b>	<b>272.981.792</b>
	<b>16.149.053</b>	<b>9.790.473</b>	<b>12.554.544</b>	<b>8.963.719</b>	<b>9.389.608</b>	<b>12.544.435</b>	<b>12.412.180</b>	<b>389.695.832</b>
8								7.241.782
								<b>7.241.782</b>
	<b>16.149.053</b>	<b>9.790.473</b>	<b>12.554.544</b>	<b>8.963.719</b>	<b>9.389.608</b>	<b>12.544.435</b>	<b>12.412.180</b>	<b>396.937.614</b>



## 7.- Resumen económico territorial por secciones

### SECCIÓN 04 FOMENTO Y MEDIO AMBIENTE

CAPÍTULOS	PROVINCIAS	SIN PROVINC 0	ÁVILA 1	BURGOS 2
1	GASTOS DE PERSONAL	39.466.295	10.171.509	12.882.744
2	GASTOS CORRIENTES EN BIENES Y SERVICIOS	8.093.547	547.174	1.053.233
4	TRANSFERENCIAS CORRIENTES	23.307.480		
	<b>TOTAL OPERACIONES CORRIENTES</b>	<b>70.867.322</b>	<b>10.718.683</b>	<b>13.935.977</b>
6	INVERSIONES REALES	60.487.255	10.283.832	8.333.791
7	TRANSFERENCIAS DE CAPITAL	62.664.009	180.000	2.267.327
	<b>TOTAL OPERACIONES DE CAPITAL</b>	<b>123.151.264</b>	<b>10.463.832</b>	<b>10.601.118</b>
	<b>TOTAL OPERACIONES NO FINANCIERAS</b>	<b>194.018.586</b>	<b>21.182.515</b>	<b>24.537.095</b>
8	ACTIVOS FINANCIEROS	391.560		
9	PASIVOS FINANCIEROS	74.775.265		
	<b>TOTAL OPERACIONES FINANCIERAS</b>	<b>75.166.825</b>		
	<b>TOTAL SECCIÓN</b>	<b>269.185.411</b>	<b>21.182.515</b>	<b>24.537.095</b>



								<i>Euros</i>
	<b>LEÓN 3</b>	<b>PALENCIA 4</b>	<b>SALAMANCA 5</b>	<b>SEGOVIA 6</b>	<b>SORIA 7</b>	<b>VALLADOLID 8</b>	<b>ZAMORA 9</b>	<b>TOTAL</b>
1	14.715.002	9.148.599	8.986.181	8.568.232	10.125.526	9.003.214	9.310.196	132.377.498
2	890.652	565.358	508.469	729.370	537.232	818.354	533.197	14.276.586
4				7.910.232				31.217.712
	<b>15.605.654</b>	<b>9.713.957</b>	<b>9.494.650</b>	<b>17.207.834</b>	<b>10.662.758</b>	<b>9.821.568</b>	<b>9.843.393</b>	<b>177.871.796</b>
6	16.947.036	8.988.263	9.061.680	6.046.745	5.306.494	6.488.693	7.702.577	139.646.366
7	5.556.589	270.000	3.208.360	1.931.500	1.273.950	4.555.097	2.121.362	84.028.194
	<b>22.503.625</b>	<b>9.258.263</b>	<b>12.270.040</b>	<b>7.978.245</b>	<b>6.580.444</b>	<b>11.043.790</b>	<b>9.823.939</b>	<b>223.674.560</b>
	<b>38.109.279</b>	<b>18.972.220</b>	<b>21.764.690</b>	<b>25.186.079</b>	<b>17.243.202</b>	<b>20.865.358</b>	<b>19.667.332</b>	<b>401.546.356</b>
8								391.560
9								74.775.265
								<b>75.166.825</b>
	<b>38.109.279</b>	<b>18.972.220</b>	<b>21.764.690</b>	<b>25.186.079</b>	<b>17.243.202</b>	<b>20.865.358</b>	<b>19.667.332</b>	<b>476.713.181</b>





## 7.- Resumen económico territorial por secciones

### SECCIÓN 05 SANIDAD

CAPÍTULOS		PROVINCIAS	SIN PROVINC 0	ÁVILA 1	BURGOS 2
1	GASTOS DE PERSONAL		12.488.886	4.594.077	7.598.177
2	GASTOS CORRIENTES EN BIENES Y SERVICIOS		2.548.999	1.206.968	1.948.399
4	TRANSFERENCIAS CORRIENTES		2.921.622.447		
	<b>TOTAL OPERACIONES CORRIENTES</b>		<b>2.936.660.332</b>	<b>5.801.045</b>	<b>9.546.576</b>
6	INVERSIONES REALES		4.145.417		
7	TRANSFERENCIAS DE CAPITAL		95.164.961		
	<b>TOTAL OPERACIONES DE CAPITAL</b>		<b>99.310.378</b>		
	<b>TOTAL OPERACIONES NO FINANCIERAS</b>		<b>3.035.970.710</b>	<b>5.801.045</b>	<b>9.546.576</b>
8	ACTIVOS FINANCIEROS		22.950		
	<b>TOTAL OPERACIONES FINANCIERAS</b>		<b>22.950</b>		
	<b>TOTAL SECCIÓN</b>		<b>3.035.993.660</b>	<b>5.801.045</b>	<b>9.546.576</b>



								<i>Euros</i>
	<b>LEÓN 3</b>	<b>PALENCIA 4</b>	<b>SALAMANCA 5</b>	<b>SEGOVIA 6</b>	<b>SORIA 7</b>	<b>VALLADOLID 8</b>	<b>ZAMORA 9</b>	<b>TOTAL</b>
1	8.394.226	4.366.131	7.686.519	4.545.910	4.369.298	6.884.943	4.967.555	65.895.722
2	2.320.440	1.122.750	1.850.472	1.118.300	993.500	2.633.279	1.198.300	16.941.407
4								2.921.622.447
	<b>10.714.666</b>	<b>5.488.881</b>	<b>9.536.991</b>	<b>5.664.210</b>	<b>5.362.798</b>	<b>9.518.222</b>	<b>6.165.855</b>	<b>3.004.459.576</b>
6								4.145.417
7								95.164.961
								<b>99.310.378</b>
	<b>10.714.666</b>	<b>5.488.881</b>	<b>9.536.991</b>	<b>5.664.210</b>	<b>5.362.798</b>	<b>9.518.222</b>	<b>6.165.855</b>	<b>3.103.769.954</b>
8								22.950
								<b>22.950</b>
	<b>10.714.666</b>	<b>5.488.881</b>	<b>9.536.991</b>	<b>5.664.210</b>	<b>5.362.798</b>	<b>9.518.222</b>	<b>6.165.855</b>	<b>3.103.792.904</b>



## 7.- Resumen económico territorial por secciones

### SECCIÓN 07 EDUCACIÓN

CAPÍTULOS	PROVINCIAS	SIN PROVINC 0	ÁVILA 1	BURGOS 2
1	GASTOS DE PERSONAL	13.525.713	94.939.766	136.607.934
2	GASTOS CORRIENTES EN BIENES Y SERVICIOS	14.800.995	9.093.271	15.880.215
4	TRANSFERENCIAS CORRIENTES	349.555.824	11.725.010	41.031.050
	<b>TOTAL OPERACIONES CORRIENTES</b>	<b>377.882.532</b>	<b>115.758.047</b>	<b>193.519.199</b>
6	INVERSIONES REALES	3.109.550	2.860.494	1.739.194
7	TRANSFERENCIAS DE CAPITAL	20.074.045	120.000	2.878.000
	<b>TOTAL OPERACIONES DE CAPITAL</b>	<b>23.183.595</b>	<b>2.980.494</b>	<b>4.617.194</b>
	<b>TOTAL OPERACIONES NO FINANCIERAS</b>	<b>401.066.127</b>	<b>118.738.541</b>	<b>198.136.393</b>
8	ACTIVOS FINANCIEROS	97.564		
	<b>TOTAL OPERACIONES FINANCIERAS</b>	<b>97.564</b>		
	<b>TOTAL SECCIÓN</b>	<b>401.163.691</b>	<b>118.738.541</b>	<b>198.136.393</b>



								<i>Euros</i>
	<b>LEÓN 3</b>	<b>PALENCIA 4</b>	<b>SALAMANCA 5</b>	<b>SEGOVIA 6</b>	<b>SORIA 7</b>	<b>VALLADOLID 8</b>	<b>ZAMORA 9</b>	<b>TOTAL</b>
1	186.976.796	78.382.062	143.671.258	97.661.095	58.503.007	181.520.178	93.147.810	1.084.935.619
2	22.760.747	9.284.981	13.883.254	10.813.778	6.496.950	14.453.692	12.240.550	129.708.433
4	36.608.616	16.046.842	33.126.162	6.909.165	6.037.127	60.289.167	12.565.141	573.894.104
	<b>246.346.159</b>	<b>103.713.885</b>	<b>190.680.674</b>	<b>115.384.038</b>	<b>71.037.084</b>	<b>256.263.037</b>	<b>117.953.501</b>	<b>1.788.538.156</b>
6	2.478.271	1.743.378	2.280.519	3.035.708	1.760.619	4.789.111	1.067.428	24.864.272
7	150.000	130.000	1.705.087	120.000	120.000	400.000	120.000	25.817.132
	<b>2.628.271</b>	<b>1.873.378</b>	<b>3.985.606</b>	<b>3.155.708</b>	<b>1.880.619</b>	<b>5.189.111</b>	<b>1.187.428</b>	<b>50.681.404</b>
	<b>248.974.430</b>	<b>105.587.263</b>	<b>194.666.280</b>	<b>118.539.746</b>	<b>72.917.703</b>	<b>261.452.148</b>	<b>119.140.929</b>	<b>1.839.219.560</b>
8								97.564
								<b>97.564</b>
	<b>248.974.430</b>	<b>105.587.263</b>	<b>194.666.280</b>	<b>118.539.746</b>	<b>72.917.703</b>	<b>261.452.148</b>	<b>119.140.929</b>	<b>1.839.317.124</b>



## 7.- Resumen económico territorial por secciones

### SECCIÓN 08 ECONOMÍA Y EMPLEO

CAPÍTULOS		PROVINCIAS	SIN PROVINC 0	ÁVILA 1	BURGOS 2
1	GASTOS DE PERSONAL		13.248.210	1.927.998	2.723.500
2	GASTOS CORRIENTES EN BIENES Y SERVICIOS		4.623.068		
4	TRANSFERENCIAS CORRIENTES		66.910.924		
	<b>TOTAL OPERACIONES CORRIENTES</b>		<b>84.782.202</b>	<b>1.927.998</b>	<b>2.723.500</b>
6	INVERSIONES REALES		5.877.763		
7	TRANSFERENCIAS DE CAPITAL		172.266.334		
	<b>TOTAL OPERACIONES DE CAPITAL</b>		<b>178.144.097</b>		
	<b>TOTAL OPERACIONES NO FINANCIERAS</b>		<b>262.926.299</b>	<b>1.927.998</b>	<b>2.723.500</b>
8	ACTIVOS FINANCIEROS		18.000		
	<b>TOTAL OPERACIONES FINANCIERAS</b>		<b>18.000</b>		
	<b>TOTAL SECCIÓN</b>		<b>262.944.299</b>	<b>1.927.998</b>	<b>2.723.500</b>



								<i>Euros</i>
	<b>LEÓN 3</b>	<b>PALENCIA 4</b>	<b>SALAMANCA 5</b>	<b>SEGOVIA 6</b>	<b>SORIA 7</b>	<b>VALLADOLID 8</b>	<b>ZAMORA 9</b>	<b>TOTAL</b>
1	4.837.383	2.250.378	2.329.456	1.663.513	1.451.356	2.859.585	1.905.404	35.196.783
2								4.623.068
4				200.000				67.110.924
	<b>4.837.383</b>	<b>2.250.378</b>	<b>2.329.456</b>	<b>1.863.513</b>	<b>1.451.356</b>	<b>2.859.585</b>	<b>1.905.404</b>	<b>106.930.775</b>
6	30.000							5.907.763
7					42.717			172.309.051
	<b>30.000</b>				<b>42.717</b>			<b>178.216.814</b>
	<b>4.867.383</b>	<b>2.250.378</b>	<b>2.329.456</b>	<b>1.863.513</b>	<b>1.494.073</b>	<b>2.859.585</b>	<b>1.905.404</b>	<b>285.147.589</b>
8								18.000
								<b>18.000</b>
	<b>4.867.383</b>	<b>2.250.378</b>	<b>2.329.456</b>	<b>1.863.513</b>	<b>1.494.073</b>	<b>2.859.585</b>	<b>1.905.404</b>	<b>285.165.589</b>



## 7.- Resumen económico territorial por secciones

### SECCIÓN 09 FAMILIA E IGUALDAD DE OPORTUNIDADES

CAPÍTULOS		PROVINCIAS	SIN PROVINC 0	ÁVILA 1	BURGOS 2
1	GASTOS DE PERSONAL		5.422.311	730.647	1.248.077
2	GASTOS CORRIENTES EN BIENES Y SERVICIOS		2.924.042	260.405	308.085
4	TRANSFERENCIAS CORRIENTES		477.839.852		
	<b>TOTAL OPERACIONES CORRIENTES</b>		<b>486.186.205</b>	<b>991.052</b>	<b>1.556.162</b>
6	INVERSIONES REALES		1.464.774	10.000	10.000
7	TRANSFERENCIAS DE CAPITAL		9.994.385		
	<b>TOTAL OPERACIONES DE CAPITAL</b>		<b>11.459.159</b>	<b>10.000</b>	<b>10.000</b>
	<b>TOTAL OPERACIONES NO FINANCIERAS</b>		<b>497.645.364</b>	<b>1.001.052</b>	<b>1.566.162</b>
8	ACTIVOS FINANCIEROS		6.000		
	<b>TOTAL OPERACIONES FINANCIERAS</b>		<b>6.000</b>		
	<b>TOTAL SECCIÓN</b>		<b>497.651.364</b>	<b>1.001.052</b>	<b>1.566.162</b>



								<i>Euros</i>
	<b>LEÓN 3</b>	<b>PALENCIA 4</b>	<b>SALAMANCA 5</b>	<b>SEGOVIA 6</b>	<b>SORIA 7</b>	<b>VALLADOLID 8</b>	<b>ZAMORA 9</b>	<b>TOTAL</b>
1	1.404.118	900.769	322.634	705.437	1.098.136	107.382	621.282	12.560.793
2	392.582	294.663	48.347	219.728	458.685	4.500	297.193	5.208.230
4								477.839.852
	<b>1.796.700</b>	<b>1.195.432</b>	<b>370.981</b>	<b>925.165</b>	<b>1.556.821</b>	<b>111.882</b>	<b>918.475</b>	<b>495.608.875</b>
6	10.000	10.000	10.000	10.000	10.000	10.000	10.000	1.554.774
7								9.994.385
	<b>10.000</b>	<b>10.000</b>	<b>10.000</b>	<b>10.000</b>	<b>10.000</b>	<b>10.000</b>	<b>10.000</b>	<b>11.549.159</b>
	<b>1.806.700</b>	<b>1.205.432</b>	<b>380.981</b>	<b>935.165</b>	<b>1.566.821</b>	<b>121.882</b>	<b>928.475</b>	<b>507.158.034</b>
8								6.000
								<b>6.000</b>
	<b>1.806.700</b>	<b>1.205.432</b>	<b>380.981</b>	<b>935.165</b>	<b>1.566.821</b>	<b>121.882</b>	<b>928.475</b>	<b>507.164.034</b>





## 7.- Resumen económico territorial por secciones

### SECCIÓN 10 CULTURA Y TURISMO

CAPÍTULOS	PROVINCIAS	SIN PROVINC 0	ÁVILA 1	BURGOS 2
1	GASTOS DE PERSONAL	13.658.117	2.784.086	3.620.200
2	GASTOS CORRIENTES EN BIENES Y SERVICIOS	3.078.190	445.227	465.779
4	TRANSFERENCIAS CORRIENTES		42.200	137.300
	<b>TOTAL OPERACIONES CORRIENTES</b>	<b>16.736.307</b>	<b>3.271.513</b>	<b>4.223.279</b>
6	INVERSIONES REALES	514.992	1.592.339	3.241.589
7	TRANSFERENCIAS DE CAPITAL		5.313.791	4.386.776
	<b>TOTAL OPERACIONES DE CAPITAL</b>	<b>514.992</b>	<b>6.906.130</b>	<b>7.628.365</b>
	<b>TOTAL OPERACIONES NO FINANCIERAS</b>	<b>17.251.299</b>	<b>10.177.643</b>	<b>11.851.644</b>
8	ACTIVOS FINANCIEROS	27.000		
	<b>TOTAL OPERACIONES FINANCIERAS</b>	<b>27.000</b>		
	<b>TOTAL SECCIÓN</b>	<b>17.278.299</b>	<b>10.177.643</b>	<b>11.851.644</b>



								<i>Euros</i>
	<b>LEÓN 3</b>	<b>PALENCIA 4</b>	<b>SALAMANCA 5</b>	<b>SEGOVIA 6</b>	<b>SORIA 7</b>	<b>VALLADOLID 8</b>	<b>ZAMORA 9</b>	<b>TOTAL</b>
1	3.701.564	4.271.910	4.178.621	2.143.038	3.702.552	3.363.051	2.809.768	44.232.907
2	515.406	1.102.787	838.336	474.858	597.210	1.894.013	635.875	10.047.681
4	42.200	92.200	136.913	132.200	203.486	108.200	42.300	936.999
	<b>4.259.170</b>	<b>5.466.897</b>	<b>5.153.870</b>	<b>2.750.096</b>	<b>4.503.248</b>	<b>5.365.264</b>	<b>3.487.943</b>	<b>55.217.587</b>
6	1.487.271	1.951.543	1.344.624	1.458.071	1.504.991	1.603.904	1.392.332	16.091.656
7	4.128.720	4.119.358	4.809.435	4.047.718	3.959.586	4.299.236	4.127.749	39.192.369
	<b>5.615.991</b>	<b>6.070.901</b>	<b>6.154.059</b>	<b>5.505.789</b>	<b>5.464.577</b>	<b>5.903.140</b>	<b>5.520.081</b>	<b>55.284.025</b>
	<b>9.875.161</b>	<b>11.537.798</b>	<b>11.307.929</b>	<b>8.255.885</b>	<b>9.967.825</b>	<b>11.268.404</b>	<b>9.008.024</b>	<b>110.501.612</b>
8								27.000
								<b>27.000</b>
	<b>9.875.161</b>	<b>11.537.798</b>	<b>11.307.929</b>	<b>8.255.885</b>	<b>9.967.825</b>	<b>11.268.404</b>	<b>9.008.024</b>	<b>110.528.612</b>



## 7.- Resumen económico territorial por secciones

### SECCIÓN 20 CORTES DE CASTILLA Y LEÓN

CAPÍTULOS		PROVINCIAS	SIN PROVINC 0	ÁVILA 1	BURGOS 2
1	GASTOS DE PERSONAL		15.886.613		
2	GASTOS CORRIENTES EN BIENES Y SERVICIOS		6.118.689		
4	TRANSFERENCIAS CORRIENTES		4.873.565		
	<b>TOTAL OPERACIONES CORRIENTES</b>		<b>26.878.867</b>		
6	INVERSIONES REALES		461.507		
	<b>TOTAL OPERACIONES DE CAPITAL</b>		<b>461.507</b>		
	<b>TOTAL OPERACIONES NO FINANCIERAS</b>		<b>27.340.374</b>		
8	ACTIVOS FINANCIEROS		64.000		
	<b>TOTAL OPERACIONES FINANCIERAS</b>		<b>64.000</b>		
	<b>TOTAL SECCIÓN</b>		<b>27.404.374</b>		



								<i>Euros</i>
	<b>LEÓN</b> 3	<b>PALENCIA</b> 4	<b>SALAMANCA</b> 5	<b>SEGOVIA</b> 6	<b>SORIA</b> 7	<b>VALLADOLID</b> 8	<b>ZAMORA</b> 9	<b>TOTAL</b>
1								15.886.613
2								6.118.689
4								4.873.565
								<b>26.878.867</b>
6								461.507
								<b>461.507</b>
								<b>27.340.374</b>
8								64.000
								<b>64.000</b>
								<b>27.404.374</b>



## 7.- Resumen económico territorial por secciones

### SECCIÓN 21 DEUDA PÚBLICA

CAPÍTULOS		PROVINCIAS	SIN PROVINC 0	ÁVILA 1	BURGOS 2
2	GASTOS CORRIENTES EN BIENES Y SERVICIOS		36.865		
3	GASTOS FINANCIEROS		380.320.446		
	<b>TOTAL OPERACIONES CORRIENTES</b>		<b>380.357.311</b>		
	<b>TOTAL OPERACIONES NO FINANCIERAS</b>		<b>380.357.311</b>		
9	PASIVOS FINANCIEROS		698.678.645		
	<b>TOTAL OPERACIONES FINANCIERAS</b>		<b>698.678.645</b>		
	<b>TOTAL SECCIÓN</b>		<b>1.079.035.956</b>		



								<i>Euros</i>
	<b>LEÓN</b> 3	<b>PALENCIA</b> 4	<b>SALAMANCA</b> 5	<b>SEGOVIA</b> 6	<b>SORIA</b> 7	<b>VALLADOLID</b> 8	<b>ZAMORA</b> 9	<b>TOTAL</b>
2								36.865
3								380.320.446
								<b>380.357.311</b>
								<b>380.357.311</b>
9								698.678.645
								<b>698.678.645</b>
								<b>1.079.035.956</b>



## 7.- Resumen económico territorial por secciones

### SECCIÓN 31 POLÍTICA AGRARIA COMÚN

CAPÍTULOS		PROVINCIAS	SIN PROVINC 0	ÁVILA 1	BURGOS 2
4	TRANSFERENCIAS CORRIENTES		923.844.069		
	<b>TOTAL OPERACIONES CORRIENTES</b>		<b>923.844.069</b>		
	<b>TOTAL OPERACIONES NO FINANCIERAS</b>		<b>923.844.069</b>		
	<b>TOTAL SECCIÓN</b>		<b>923.844.069</b>		



								<i>Euros</i>
	<b>LEÓN</b> 3	<b>PALENCIA</b> 4	<b>SALAMANCA</b> 5	<b>SEGOVIA</b> 6	<b>SORIA</b> 7	<b>VALLADOLID</b> 8	<b>ZAMORA</b> 9	<b>TOTAL</b>
4								923.844.069
								923.844.069
								923.844.069
								923.844.069





## ADMINISTRACIÓN GENERAL, CORTES DE CASTILLA Y LEÓN Y POLÍTICA AGRARIA COMÚN

### ESTADO DE GASTOS

#### DETALLE ECONÓMICO POR SECCIONES Y SUBPROGRAMAS

1

#### DETALLE ECONÓMICO POR SECCIONES Y SUBPROGRAMAS

1.1

#### 01.DE LA PRESIDENCIA

<b>5.- Detalle económico por secciones y subprogramas</b>						
<b>SECCIÓN</b>		<b>01</b>	<b>DE LA PRESIDENCIA</b>			
<b>PROGRAMA</b>		<b>111A</b>	<b>ADMINISTRACIÓN GENERAL DE JUSTICIA</b>			
<b>SUBCONCEPTO</b>	<b>SUBPROGRAMA</b>	<b>111A01</b>				
<b>1</b>	<b>GASTOS DE PERSONAL</b>	<b>95.000</b>				
<b>12</b>	<b>FUNCIONARIOS</b>	<b>68.441</b>				
<b>120</b>	<b>RETRIBUCIONES BÁSICAS</b>	<b>35.465</b>				
12000	RETRIBUCIONES BÁSICAS	35.465				
<b>121</b>	<b>RETRIBUCIONES COMPLEMENTARIAS</b>	<b>32.976</b>				
12100	RETRIBUCIONES COMPLEMENTARIAS	32.976				
<b>16</b>	<b>INCENTIVOS AL RENDIMIENTO</b>	<b>9.756</b>				
<b>160</b>	<b>PRODUCTIVIDAD</b>	<b>9.756</b>				
16000	PRODUCTIVIDAD	9.756				
<b>17</b>	<b>CUOTAS Y PRESTACIONES A CARGO DE LA COMUNIDAD</b>	<b>16.803</b>				
<b>171</b>	<b>SEGURIDAD SOCIAL PERSONAL NO LABORAL</b>	<b>16.803</b>				
17100	SEGURIDAD SOCIAL PERSONAL NO LABORAL	16.803				
<b>2</b>	<b>GASTOS CORRIENTES EN BIENES Y SERVICIOS</b>	<b>45.700</b>				
<b>22</b>	<b>MATERIAL, SUMINISTROS Y OTROS</b>	<b>43.000</b>				
<b>220</b>	<b>MATERIAL DE OFICINA</b>	<b>8.000</b>				
22000	ORDINARIO NO INVENTARIABLE	5.000				
22001	PRENSA,REVISTAS,LIBROS Y PUBLICACIONES	2.000				
22002	MATERIAL INFORMÁTICO NO INVENTARIABLE	1.000				
<b>226</b>	<b>GASTOS DIVERSOS</b>	<b>30.000</b>				
22606	REUNIONES, CONFERENCIA Y CURSOS	30.000				
<b>227</b>	<b>TRABAJOS REALIZADOS POR OTRAS EMPRESAS Y PROFES.</b>	<b>5.000</b>				
22706	ESTUDIOS Y TRABAJOS TÉCNICOS	5.000				
<b>23</b>	<b>INDEMNIZACIONES POR RAZÓN DEL SERVICIO</b>	<b>2.700</b>				
<b>230</b>	<b>DIETAS</b>	<b>1.200</b>				
23000	DIETAS	1.200				
<b>231</b>	<b>LOCOMOCIÓN</b>	<b>1.500</b>				
23100	LOCOMOCIÓN	1.500				
	<b>TOTAL OPERACIONES CORRIENTES</b>	<b>140.700</b>				
	<b>TOTAL OPERACIONES NO FINANCIERAS</b>	<b>140.700</b>				
	<b>TOTAL PROGRAMA</b>	<b>140.700</b>				



										<i>Euros</i>
										<b>TOTAL</b>
<b>1</b>										<b>95.000</b>
<b>12</b>										<b>68.441</b>
<b>120</b>										<b>35.465</b>
12000										35.465
<b>121</b>										<b>32.976</b>
12100										32.976
<b>16</b>										<b>9.756</b>
<b>160</b>										<b>9.756</b>
16000										9.756
<b>17</b>										<b>16.803</b>
<b>171</b>										<b>16.803</b>
17100										16.803
<b>2</b>										<b>45.700</b>
<b>22</b>										<b>43.000</b>
<b>220</b>										<b>8.000</b>
22000										5.000
22001										2.000
22002										1.000
<b>226</b>										<b>30.000</b>
22606										30.000
<b>227</b>										<b>5.000</b>
22706										5.000
<b>23</b>										<b>2.700</b>
<b>230</b>										<b>1.200</b>
23000										1.200
<b>231</b>										<b>1.500</b>
23100										1.500
										<b>140.700</b>
										<b>140.700</b>
										<b>140.700</b>



<b>5.- Detalle económico por secciones y subprogramas</b>						
<b>SECCIÓN</b>		<b>01</b>	<b>DE LA PRESIDENCIA</b>			
<b>PROGRAMA</b>		<b>231B</b>	<b>ACCIÓN SOCIAL</b>			
<b>SUBCONCEPTO</b>		<b>SUBPROGRAMA</b>	<b>231B08</b>			
1	<b>GASTOS DE PERSONAL</b>		<b>591.189</b>			
12	<b>FUNCIONARIOS</b>		<b>438.541</b>			
120	<b>RETRIBUCIONES BÁSICAS</b>		<b>247.960</b>			
12000	RETRIBUCIONES BÁSICAS		247.960			
121	<b>RETRIBUCIONES COMPLEMENTARIAS</b>		<b>190.581</b>			
12100	RETRIBUCIONES COMPLEMENTARIAS		190.581			
16	<b>INCENTIVOS AL RENDIMIENTO</b>		<b>48.069</b>			
160	<b>PRODUCTIVIDAD</b>		<b>48.069</b>			
16000	PRODUCTIVIDAD		48.069			
17	<b>CUOTAS Y PRESTACIONES A CARGO DE LA COMUNIDAD</b>		<b>104.579</b>			
171	<b>SEGURIDAD SOCIAL PERSONAL NO LABORAL</b>		<b>104.579</b>			
17100	SEGURIDAD SOCIAL PERSONAL NO LABORAL		104.579			
2	<b>GASTOS CORRIENTES EN BIENES Y SERVICIOS</b>		<b>70.000</b>			
22	<b>MATERIAL, SUMINISTROS Y OTROS</b>		<b>63.000</b>			
222	<b>COMUNICACIONES</b>		<b>11.500</b>			
22204	SERVICIOS DE TELECOMUNICACIONES		11.500			
226	<b>GASTOS DIVERSOS</b>		<b>51.500</b>			
22606	REUNIONES, CONFERENCIA Y CURSOS		32.000			
22609	ACTIVIDADES CULTURALES Y DEPORTIVAS		19.500			
23	<b>INDEMNIZACIONES POR RAZÓN DEL SERVICIO</b>		<b>7.000</b>			
230	<b>DIETAS</b>		<b>3.500</b>			
23000	DIETAS		3.500			
231	<b>LOCOMOCIÓN</b>		<b>3.500</b>			
23100	LOCOMOCIÓN		3.500			
4	<b>TRANSFERENCIAS CORRIENTES</b>		<b>1.133.530</b>			
46	<b>A CORPORACIONES LOCALES</b>		<b>215.000</b>			
460	<b>A CORPORACIONES LOCALES</b>		<b>215.000</b>			
46069	ACTUACIONES EN MATERIA DE INMIGRACIÓN		190.000			
46072	ACTUACIONES EN MATERIA DE EMIGRACIÓN		25.000			
48	<b>A FAMILIAS E INSTITUCIONES SIN FINES DE LUCRO</b>		<b>918.530</b>			
480	<b>A FAMILIAS E INSTITUCIONES SIN FINES DE LUCRO</b>		<b>918.530</b>			
4802M	VOLUNTARIADO EN COOPERACIÓN AL DESARROLLO		76.000			
4802V	ACTUACIONES EN MATERIA DE INMIGRACIÓN		190.000			
4803I	ACTUACIONES EN MATERIA DE EMIGRACIÓN		215.000			
4803M	PREMIOS EDUCACIÓN NO UNIVERSITARIA		25.000			
4803W	BECAS FORMACIÓN SOBRE COOPERACIÓN E INMIGRACIÓN		15.500			
48065	COOPERACIÓN DESARROLLO AYUDAS EMERGENCIAS		140.000			
480B6	ACTUAC.SOCIOCULTURALES CASAS REGIONALES		257.030			
	<b>TOTAL OPERACIONES CORRIENTES</b>		<b>1.794.719</b>			
6	<b>INVERSIONES REALES</b>		<b>159.000</b>			
64	<b>GASTOS DE INVERSIONES DE CARÁCTER INMATERIAL</b>		<b>159.000</b>			
641	<b>CAMPAÑAS DE PROMOCIÓN</b>		<b>159.000</b>			
64100	CAMPAÑAS DE PROMOCIÓN		159.000			
7	<b>TRANSFERENCIAS DE CAPITAL</b>		<b>3.645.000</b>			
78	<b>A FAMILIAS E INSTITUCIONES SIN FINES DE LUCRO</b>		<b>3.645.000</b>			
780	<b>A FAMILIAS E INSTITUCIONES SIN FINES DE LUCRO</b>		<b>3.645.000</b>			



										<i>Euros</i>
										<b>TOTAL</b>
<b>1</b>										<b>591.189</b>
<b>12</b>										<b>438.541</b>
<b>120</b>										<b>247.960</b>
12000										247.960
<b>121</b>										<b>190.581</b>
12100										190.581
<b>16</b>										<b>48.069</b>
<b>160</b>										<b>48.069</b>
16000										48.069
<b>17</b>										<b>104.579</b>
<b>171</b>										<b>104.579</b>
17100										104.579
<b>2</b>										<b>70.000</b>
<b>22</b>										<b>63.000</b>
<b>222</b>										<b>11.500</b>
22204										11.500
<b>226</b>										<b>51.500</b>
22606										32.000
22609										19.500
<b>23</b>										<b>7.000</b>
<b>230</b>										<b>3.500</b>
23000										3.500
<b>231</b>										<b>3.500</b>
23100										3.500
<b>4</b>										<b>1.133.530</b>
<b>46</b>										<b>215.000</b>
<b>460</b>										<b>215.000</b>
46069										190.000
46072										25.000
<b>48</b>										<b>918.530</b>
<b>480</b>										<b>918.530</b>
4802M										76.000
4802V										190.000
4803I										215.000
4803M										25.000
4803W										15.500
48065										140.000
480B6										257.030
										<b>1.794.719</b>
<b>6</b>										<b>159.000</b>
<b>64</b>										<b>159.000</b>
<b>641</b>										<b>159.000</b>
64100										159.000
<b>7</b>										<b>3.645.000</b>
<b>78</b>										<b>3.645.000</b>
<b>780</b>										<b>3.645.000</b>



## 5.- Detalle económico por secciones y subprogramas

**SECCIÓN 01 DE LA PRESIDENCIA**

**PROGRAMA 231B ACCIÓN SOCIAL**

<b>SUBCONCEPTO</b>		<b>SUBPROGRAMA</b>	<b>231B08</b>				
78005	COOPERACIÓN AL DESARROLLO		3.610.000				
7803B	ACTUACIONES EN MATERIA DE EMIGRACIÓN		35.000				
<b>TOTAL OPERACIONES DE CAPITAL</b>			<b>3.804.000</b>				
<b>TOTAL OPERACIONES NO FINANCIERAS</b>			<b>5.598.719</b>				
<b>TOTAL PROGRAMA</b>			<b>5.598.719</b>				



										<i>Euros</i>
										<b>TOTAL</b>
78005										3.610.000
7803B										35.000
										<b>3.804.000</b>
										<b>5.598.719</b>
										<b>5.598.719</b>



**5.- Detalle económico por secciones y subprogramas**

<b>SECCIÓN</b>		<b>01</b>	<b>DE LA PRESIDENCIA</b>			
<b>PROGRAMA</b>		<b>912A</b>	<b>ALTA DIRECCIÓN DE LA JUNTA</b>			
<b>SUBCONCEPTO</b>		<b>SUBPROGRAMA</b>	<b>912A01</b>			
<b>1</b>	<b>GASTOS DE PERSONAL</b>		<b>973.791</b>			
<b>10</b>	<b>ALTOS CARGOS</b>		<b>69.634</b>			
<b>100</b>	<b>RETRIBUCIONES BÁSICAS</b>		<b>69.634</b>			
10000	RETRIBUCIONES BÁSICAS		69.634			
<b>11</b>	<b>PERSONAL EVENTUAL</b>		<b>215.463</b>			
<b>110</b>	<b>RETRIBUCIONES BÁSICAS</b>		<b>111.638</b>			
11000	RETRIBUCIONES BÁSICAS		111.638			
<b>111</b>	<b>OTRAS REMUNERACIONES</b>		<b>103.825</b>			
11100	OTRAS REMUNERACIONES		103.825			
<b>12</b>	<b>FUNCIONARIOS</b>		<b>354.193</b>			
<b>120</b>	<b>RETRIBUCIONES BÁSICAS</b>		<b>190.670</b>			
12000	RETRIBUCIONES BÁSICAS		190.670			
<b>121</b>	<b>RETRIBUCIONES COMPLEMENTARIAS</b>		<b>163.523</b>			
12100	RETRIBUCIONES COMPLEMENTARIAS		163.523			
<b>13</b>	<b>LABORAL FIJO</b>		<b>75.340</b>			
<b>130</b>	<b>RETRIBUCIONES BÁSICAS</b>		<b>65.448</b>			
13000	RETRIBUCIONES BÁSICAS		65.448			
<b>131</b>	<b>OTRAS REMUNERACIONES</b>		<b>9.892</b>			
13100	OTRAS REMUNERACIONES		9.892			
<b>14</b>	<b>LABORAL EVENTUAL</b>		<b>714</b>			
<b>140</b>	<b>RETRIBUCIONES BÁSICAS</b>		<b>714</b>			
14000	RETRIBUCIONES BÁSICAS		714			
<b>16</b>	<b>INCENTIVOS AL RENDIMIENTO</b>		<b>74.390</b>			
<b>160</b>	<b>PRODUCTIVIDAD</b>		<b>74.390</b>			
16000	PRODUCTIVIDAD		74.390			
<b>17</b>	<b>CUOTAS Y PRESTACIONES A CARGO DE LA COMUNIDAD</b>		<b>184.057</b>			
<b>170</b>	<b>SEGURIDAD SOCIAL PERSONAL LABORAL</b>		<b>23.553</b>			
17000	SEGURIDAD SOCIAL PERSONAL LABORAL		23.553			
<b>171</b>	<b>SEGURIDAD SOCIAL PERSONAL NO LABORAL</b>		<b>160.504</b>			
17100	SEGURIDAD SOCIAL PERSONAL NO LABORAL		160.504			
<b>2</b>	<b>GASTOS CORRIENTES EN BIENES Y SERVICIOS</b>		<b>125.000</b>			
<b>20</b>	<b>ARRENDAMIENTOS Y CÁNONES</b>		<b>47.400</b>			
<b>202</b>	<b>ARRENDAMIENTOS DE EDIFICIOS Y OTRAS CONSTRUCCIONES</b>		<b>47.400</b>			
20200	ARRENDAMIENTOS DE EDIFICIOS Y OTRAS CONSTRUCCIONES		47.400			
<b>22</b>	<b>MATERIAL, SUMINISTROS Y OTROS</b>		<b>63.600</b>			
<b>220</b>	<b>MATERIAL DE OFICINA</b>		<b>20.600</b>			
22000	ORDINARIO NO INVENTARIABLE		8.600			
22001	PRENSA,REVISTAS,LIBROS Y PUBLICACIONES		9.000			
22002	MATERIAL INFORMÁTICO NO INVENTARIABLE		3.000			
<b>221</b>	<b>SUMINISTROS</b>		<b>3.000</b>			
22199	OTROS SUMINISTROS		3.000			
<b>223</b>	<b>TRANSPORTES</b>		<b>400</b>			
22300	TRANSPORTES		400			
<b>226</b>	<b>GASTOS DIVERSOS</b>		<b>32.000</b>			
22601	ATENCIONES PROTOCOLARIAS Y REPRESENTATIVAS		20.000			
22602	PUBLICIDAD Y PROMOCIÓN		5.000			



										<i>Euros</i>
										<b>TOTAL</b>
<b>1</b>										<b>973.791</b>
<b>10</b>										<b>69.634</b>
<b>100</b>										<b>69.634</b>
10000										69.634
<b>11</b>										<b>215.463</b>
<b>110</b>										<b>111.638</b>
11000										111.638
<b>111</b>										<b>103.825</b>
11100										103.825
<b>12</b>										<b>354.193</b>
<b>120</b>										<b>190.670</b>
12000										190.670
<b>121</b>										<b>163.523</b>
12100										163.523
<b>13</b>										<b>75.340</b>
<b>130</b>										<b>65.448</b>
13000										65.448
<b>131</b>										<b>9.892</b>
13100										9.892
<b>14</b>										<b>714</b>
<b>140</b>										<b>714</b>
14000										714
<b>16</b>										<b>74.390</b>
<b>160</b>										<b>74.390</b>
16000										74.390
<b>17</b>										<b>184.057</b>
<b>170</b>										<b>23.553</b>
17000										23.553
<b>171</b>										<b>160.504</b>
17100										160.504
<b>2</b>										<b>125.000</b>
<b>20</b>										<b>47.400</b>
<b>202</b>										<b>47.400</b>
20200										47.400
<b>22</b>										<b>63.600</b>
<b>220</b>										<b>20.600</b>
22000										8.600
22001										9.000
22002										3.000
<b>221</b>										<b>3.000</b>
22199										3.000
<b>223</b>										<b>400</b>
22300										400
<b>226</b>										<b>32.000</b>
22601										20.000
22602										5.000





## 5.- Detalle económico por secciones y subprogramas

**SECCIÓN 01 DE LA PRESIDENCIA**

**PROGRAMA 912A ALTA DIRECCIÓN DE LA JUNTA**

SUBCONCEPTO		SUBPROGRAMA	912A01				
22606	REUNIONES, CONFERENCIA Y CURSOS		7.000				
227	TRABAJOS REALIZADOS POR OTRAS EMPRESAS Y PROFES.		7.600				
22799	OTROS		7.600				
23	INDEMNIZACIONES POR RAZÓN DEL SERVICIO		14.000				
230	DIETAS		7.000				
23000	DIETAS		7.000				
231	LOCOMOCIÓN		7.000				
23100	LOCOMOCIÓN		7.000				
<b>TOTAL OPERACIONES CORRIENTES</b>			<b>1.098.791</b>				
<b>TOTAL OPERACIONES NO FINANCIERAS</b>			<b>1.098.791</b>				
<b>TOTAL PROGRAMA</b>			<b>1.098.791</b>				



										<i>Euros</i>
										<b>TOTAL</b>
22606										7.000
<b>227</b>										<b>7.600</b>
22799										7.600
<b>23</b>										<b>14.000</b>
<b>230</b>										<b>7.000</b>
23000										7.000
<b>231</b>										<b>7.000</b>
23100										7.000
										<b>1.098.791</b>
										<b>1.098.791</b>
										<b>1.098.791</b>



## 5.- Detalle económico por secciones y subprogramas

<b>SECCIÓN</b>		<b>01</b>	<b>DE LA PRESIDENCIA</b>			
<b>PROGRAMA</b>		<b>912C</b>	<b>INFORMACIÓN Y COMUNICACIÓN</b>			
<b>SUBCONCEPTO</b>	<b>SUBPROGRAMA</b>	<b>912C01</b>				
<b>1</b>	<b>GASTOS DE PERSONAL</b>	<b>962.521</b>				
<b>10</b>	<b>ALTOS CARGOS</b>	<b>56.627</b>				
<b>100</b>	<b>RETRIBUCIONES BÁSICAS</b>	<b>19.915</b>				
10000	RETRIBUCIONES BÁSICAS	19.915				
<b>101</b>	<b>OTRAS REMUNERACIONES</b>	<b>36.712</b>				
10100	OTRAS REMUNERACIONES	36.712				
<b>11</b>	<b>PERSONAL EVENTUAL</b>	<b>444.369</b>				
<b>110</b>	<b>RETRIBUCIONES BÁSICAS</b>	<b>229.320</b>				
11000	RETRIBUCIONES BÁSICAS	229.320				
<b>111</b>	<b>OTRAS REMUNERACIONES</b>	<b>215.049</b>				
11100	OTRAS REMUNERACIONES	215.049				
<b>12</b>	<b>FUNCIONARIOS</b>	<b>41.747</b>				
<b>120</b>	<b>RETRIBUCIONES BÁSICAS</b>	<b>23.388</b>				
12000	RETRIBUCIONES BÁSICAS	23.388				
<b>121</b>	<b>RETRIBUCIONES COMPLEMENTARIAS</b>	<b>18.359</b>				
12100	RETRIBUCIONES COMPLEMENTARIAS	18.359				
<b>13</b>	<b>LABORAL FIJO</b>	<b>160.602</b>				
<b>130</b>	<b>RETRIBUCIONES BÁSICAS</b>	<b>110.074</b>				
13000	RETRIBUCIONES BÁSICAS	110.074				
<b>131</b>	<b>OTRAS REMUNERACIONES</b>	<b>50.528</b>				
13100	OTRAS REMUNERACIONES	50.528				
<b>16</b>	<b>INCENTIVOS AL RENDIMIENTO</b>	<b>62.189</b>				
<b>160</b>	<b>PRODUCTIVIDAD</b>	<b>62.189</b>				
16000	PRODUCTIVIDAD	62.189				
<b>17</b>	<b>CUOTAS Y PRESTACIONES A CARGO DE LA COMUNIDAD</b>	<b>196.987</b>				
<b>170</b>	<b>SEGURIDAD SOCIAL PERSONAL LABORAL</b>	<b>49.173</b>				
17000	SEGURIDAD SOCIAL PERSONAL LABORAL	49.173				
<b>171</b>	<b>SEGURIDAD SOCIAL PERSONAL NO LABORAL</b>	<b>147.814</b>				
17100	SEGURIDAD SOCIAL PERSONAL NO LABORAL	147.814				
<b>2</b>	<b>GASTOS CORRIENTES EN BIENES Y SERVICIOS</b>	<b>103.000</b>				
<b>22</b>	<b>MATERIAL, SUMINISTROS Y OTROS</b>	<b>101.000</b>				
<b>220</b>	<b>MATERIAL DE OFICINA</b>	<b>52.500</b>				
22000	ORDINARIO NO INVENTARIABLE	1.500				
22001	PRENSA,REVISTAS,LIBROS Y PUBLICACIONES	50.000				
22002	MATERIAL INFORMÁTICO NO INVENTARIABLE	1.000				
<b>221</b>	<b>SUMINISTROS</b>	<b>2.500</b>				
22107	PRODUCTOS DE CONSUMO ESPECÍFICO	1.500				
22112	SUM.MATER.ELECTRÓN.,ELÉCTRICO Y DE COMUNICACIONES	1.000				
<b>223</b>	<b>TRANSPORTES</b>	<b>1.000</b>				
22300	TRANSPORTES	1.000				
<b>226</b>	<b>GASTOS DIVERSOS</b>	<b>36.000</b>				
22602	PUBLICIDAD Y PROMOCIÓN	3.000				
22606	REUNIONES, CONFERENCIA Y CURSOS	33.000				
<b>227</b>	<b>TRABAJOS REALIZADOS POR OTRAS EMPRESAS Y PROFES.</b>	<b>9.000</b>				
22706	ESTUDIOS Y TRABAJOS TÉCNICOS	9.000				
<b>23</b>	<b>INDEMNIZACIONES POR RAZÓN DEL SERVICIO</b>	<b>2.000</b>				



										<i>Euros</i>
										<b>TOTAL</b>
<b>1</b>										<b>962.521</b>
<b>10</b>										<b>56.627</b>
<b>100</b>										<b>19.915</b>
10000										19.915
<b>101</b>										<b>36.712</b>
10100										36.712
<b>11</b>										<b>444.369</b>
<b>110</b>										<b>229.320</b>
11000										229.320
<b>111</b>										<b>215.049</b>
11100										215.049
<b>12</b>										<b>41.747</b>
<b>120</b>										<b>23.388</b>
12000										23.388
<b>121</b>										<b>18.359</b>
12100										18.359
<b>13</b>										<b>160.602</b>
<b>130</b>										<b>110.074</b>
13000										110.074
<b>131</b>										<b>50.528</b>
13100										50.528
<b>16</b>										<b>62.189</b>
<b>160</b>										<b>62.189</b>
16000										62.189
<b>17</b>										<b>196.987</b>
<b>170</b>										<b>49.173</b>
17000										49.173
<b>171</b>										<b>147.814</b>
17100										147.814
<b>2</b>										<b>103.000</b>
<b>22</b>										<b>101.000</b>
<b>220</b>										<b>52.500</b>
22000										1.500
22001										50.000
22002										1.000
<b>221</b>										<b>2.500</b>
22107										1.500
22112										1.000
<b>223</b>										<b>1.000</b>
22300										1.000
<b>226</b>										<b>36.000</b>
22602										3.000
22606										33.000
<b>227</b>										<b>9.000</b>
22706										9.000
<b>23</b>										<b>2.000</b>



## 5.- Detalle económico por secciones y subprogramas

**SECCIÓN 01 DE LA PRESIDENCIA**  
**PROGRAMA 912C INFORMACIÓN Y COMUNICACIÓN**

SUBCONCEPTO		SUBPROGRAMA	912C01				
230	DIETAS		1.000				
23000	DIETAS		1.000				
231	LOCOMOCIÓN		1.000				
23100	LOCOMOCIÓN		1.000				
4	TRANSFERENCIAS CORRIENTES		91.000				
48	A FAMILIAS E INSTITUCIONES SIN FINES DE LUCRO		91.000				
480	A FAMILIAS E INSTITUCIONES SIN FINES DE LUCRO		91.000				
48026	ACTUACIONES EN UNIVERSIDADES		91.000				
TOTAL OPERACIONES CORRIENTES			1.156.521				
6	INVERSIONES REALES		505.000				
64	GASTOS DE INVERSIONES DE CARÁCTER INMATERIAL		505.000				
640	GASTOS DE INVESTIG.,DESARROLLO Y ESTUDIOS TÉCNICOS		505.000				
64001	ESTUDIOS Y TRABAJOS TÉCNICOS		505.000				
TOTAL OPERACIONES DE CAPITAL			505.000				
TOTAL OPERACIONES NO FINANCIERAS			1.661.521				
TOTAL PROGRAMA			1.661.521				



										<i>Euros</i>
										<b>TOTAL</b>
<b>230</b>										<b>1.000</b>
23000										1.000
<b>231</b>										<b>1.000</b>
23100										1.000
<b>4</b>										<b>91.000</b>
<b>48</b>										<b>91.000</b>
<b>480</b>										<b>91.000</b>
48026										91.000
										<b>1.156.521</b>
<b>6</b>										<b>505.000</b>
<b>64</b>										<b>505.000</b>
<b>640</b>										<b>505.000</b>
64001										505.000
										<b>505.000</b>
										<b>1.661.521</b>
										<b>1.661.521</b>



## 5.- Detalle económico por secciones y subprogramas

<b>SECCIÓN</b>		<b>01</b>	<b>DE LA PRESIDENCIA</b>			
<b>PROGRAMA</b>		<b>912D</b>	<b>RELACIONES INSTITUCIONALES</b>			
<b>SUBCONCEPTO</b>	<b>SUBPROGRAMA</b>	<b>912D02</b>				
<b>1</b>	<b>GASTOS DE PERSONAL</b>	<b>1.366.056</b>				
<b>10</b>	<b>ALTOS CARGOS</b>	<b>56.627</b>				
<b>100</b>	<b>RETRIBUCIONES BÁSICAS</b>	<b>19.915</b>				
10000	RETRIBUCIONES BÁSICAS	19.915				
<b>101</b>	<b>OTRAS REMUNERACIONES</b>	<b>36.712</b>				
10100	OTRAS REMUNERACIONES	36.712				
<b>12</b>	<b>FUNCIONARIOS</b>	<b>661.735</b>				
<b>120</b>	<b>RETRIBUCIONES BÁSICAS</b>	<b>318.940</b>				
12000	RETRIBUCIONES BÁSICAS	318.940				
<b>121</b>	<b>RETRIBUCIONES COMPLEMENTARIAS</b>	<b>342.795</b>				
12100	RETRIBUCIONES COMPLEMENTARIAS	342.795				
<b>13</b>	<b>LABORAL FIJO</b>	<b>90.110</b>				
<b>130</b>	<b>RETRIBUCIONES BÁSICAS</b>	<b>67.432</b>				
13000	RETRIBUCIONES BÁSICAS	67.432				
<b>131</b>	<b>OTRAS REMUNERACIONES</b>	<b>22.678</b>				
13100	OTRAS REMUNERACIONES	22.678				
<b>14</b>	<b>LABORAL EVENTUAL</b>	<b>224.982</b>				
<b>140</b>	<b>RETRIBUCIONES BÁSICAS</b>	<b>166.632</b>				
14000	RETRIBUCIONES BÁSICAS	166.632				
<b>141</b>	<b>OTRAS REMUNERACIONES</b>	<b>58.350</b>				
14100	OTRAS REMUNERACIONES	58.350				
<b>16</b>	<b>INCENTIVOS AL RENDIMIENTO</b>	<b>72.442</b>				
<b>160</b>	<b>PRODUCTIVIDAD</b>	<b>72.442</b>				
16000	PRODUCTIVIDAD	72.442				
<b>17</b>	<b>CUOTAS Y PRESTACIONES A CARGO DE LA COMUNIDAD</b>	<b>260.160</b>				
<b>170</b>	<b>SEGURIDAD SOCIAL PERSONAL LABORAL</b>	<b>101.065</b>				
17000	SEGURIDAD SOCIAL PERSONAL LABORAL	101.065				
<b>171</b>	<b>SEGURIDAD SOCIAL PERSONAL NO LABORAL</b>	<b>159.095</b>				
17100	SEGURIDAD SOCIAL PERSONAL NO LABORAL	159.095				
<b>2</b>	<b>GASTOS CORRIENTES EN BIENES Y SERVICIOS</b>	<b>210.320</b>				
<b>20</b>	<b>ARRENDAMIENTOS Y CÁNONES</b>	<b>35.000</b>				
<b>20A</b>	<b>CUOTAS PARA EL USO DE INFRAESTRUCT.Y EQUIPAMIENTOS</b>	<b>35.000</b>				
20A00	CUOTAS PARA EL USO DE INFRAESTRUCT.Y EQUIPAMIENTOS	35.000				
<b>22</b>	<b>MATERIAL, SUMINISTROS Y OTROS</b>	<b>165.320</b>				
<b>220</b>	<b>MATERIAL DE OFICINA</b>	<b>4.950</b>				
22000	ORDINARIO NO INVENTARIABLE	300				
22001	PRENSA,REVISTAS,LIBROS Y PUBLICACIONES	3.000				
22002	MATERIAL INFORMÁTICO NO INVENTARIABLE	1.650				
<b>222</b>	<b>COMUNICACIONES</b>	<b>300</b>				
22201	POSTALES Y TELEGRÁFICAS	300				
<b>223</b>	<b>TRANSPORTES</b>	<b>2.500</b>				
22300	TRANSPORTES	2.500				
<b>226</b>	<b>GASTOS DIVERSOS</b>	<b>78.350</b>				
22606	REUNIONES, CONFERENCIA Y CURSOS	78.000				
22699	OTROS GASTOS	350				
<b>227</b>	<b>TRABAJOS REALIZADOS POR OTRAS EMPRESAS Y PROFES.</b>	<b>79.220</b>				



										<i>Euros</i>
										<b>TOTAL</b>
<b>1</b>										<b>1.366.056</b>
<b>10</b>										<b>56.627</b>
<b>100</b>										<b>19.915</b>
10000										19.915
<b>101</b>										<b>36.712</b>
10100										36.712
<b>12</b>										<b>661.735</b>
<b>120</b>										<b>318.940</b>
12000										318.940
<b>121</b>										<b>342.795</b>
12100										342.795
<b>13</b>										<b>90.110</b>
<b>130</b>										<b>67.432</b>
13000										67.432
<b>131</b>										<b>22.678</b>
13100										22.678
<b>14</b>										<b>224.982</b>
<b>140</b>										<b>166.632</b>
14000										166.632
<b>141</b>										<b>58.350</b>
14100										58.350
<b>16</b>										<b>72.442</b>
<b>160</b>										<b>72.442</b>
16000										72.442
<b>17</b>										<b>260.160</b>
<b>170</b>										<b>101.065</b>
17000										101.065
<b>171</b>										<b>159.095</b>
17100										159.095
<b>2</b>										<b>210.320</b>
<b>20</b>										<b>35.000</b>
<b>20A</b>										<b>35.000</b>
20A00										35.000
<b>22</b>										<b>165.320</b>
<b>220</b>										<b>4.950</b>
22000										300
22001										3.000
22002										1.650
<b>222</b>										<b>300</b>
22201										300
<b>223</b>										<b>2.500</b>
22300										2.500
<b>226</b>										<b>78.350</b>
22606										78.000
22699										350
<b>227</b>										<b>79.220</b>





## 5.- Detalle económico por secciones y subprogramas

**SECCIÓN 01 DE LA PRESIDENCIA**  
**PROGRAMA 912D RELACIONES INSTITUCIONALES**

SUBCONCEPTO		SUBPROGRAMA	912D02				
22706	ESTUDIOS Y TRABAJOS TÉCNICOS		79.220				
<b>23</b>	<b>INDEMNIZACIONES POR RAZÓN DEL SERVICIO</b>		<b>10.000</b>				
<b>230</b>	<b>DIETAS</b>		<b>4.650</b>				
23000	DIETAS		4.650				
<b>231</b>	<b>LOCOMOCIÓN</b>		<b>5.350</b>				
23100	LOCOMOCIÓN		5.350				
<b>4</b>	<b>TRANSFERENCIAS CORRIENTES</b>		<b>98.000</b>				
<b>48</b>	<b>A FAMILIAS E INSTITUCIONES SIN FINES DE LUCRO</b>		<b>98.000</b>				
<b>480</b>	<b>A FAMILIAS E INSTITUCIONES SIN FINES DE LUCRO</b>		<b>98.000</b>				
48090	BECAS FORMACIÓN RELAC.CON LA U.E		98.000				
	<b>TOTAL OPERACIONES CORRIENTES</b>		<b>1.674.376</b>				
	<b>TOTAL OPERACIONES NO FINANCIERAS</b>		<b>1.674.376</b>				
	<b>TOTAL PROGRAMA</b>		<b>1.674.376</b>				



										<i>Euros</i>
										<b>TOTAL</b>
22706										79.220
<b>23</b>										<b>10.000</b>
<b>230</b>										<b>4.650</b>
23000										4.650
<b>231</b>										<b>5.350</b>
23100										5.350
<b>4</b>										<b>98.000</b>
<b>48</b>										<b>98.000</b>
<b>480</b>										<b>98.000</b>
48090										98.000
										<b>1.674.376</b>
										<b>1.674.376</b>
										<b>1.674.376</b>



### 5.- Detalle económico por secciones y subprogramas

<b>SECCIÓN</b>		<b>01</b>	<b>DE LA PRESIDENCIA</b>			
<b>PROGRAMA</b>		<b>912E</b>	<b>ANÁLISIS Y PLANIFICACIÓN</b>			
<b>SUBCONCEPTO</b>	<b>SUBPROGRAMA</b>	<b>912E01</b>				
<b>1</b>	<b>GASTOS DE PERSONAL</b>	<b>989.993</b>				
<b>10</b>	<b>ALTOS CARGOS</b>	<b>56.644</b>				
<b>100</b>	<b>RETRIBUCIONES BÁSICAS</b>	<b>19.932</b>				
10000	RETRIBUCIONES BÁSICAS	19.932				
<b>101</b>	<b>OTRAS REMUNERACIONES</b>	<b>36.712</b>				
10100	OTRAS REMUNERACIONES	36.712				
<b>12</b>	<b>FUNCIONARIOS</b>	<b>689.783</b>				
<b>120</b>	<b>RETRIBUCIONES BÁSICAS</b>	<b>360.647</b>				
12000	RETRIBUCIONES BÁSICAS	360.647				
<b>121</b>	<b>RETRIBUCIONES COMPLEMENTARIAS</b>	<b>329.136</b>				
12100	RETRIBUCIONES COMPLEMENTARIAS	329.136				
<b>16</b>	<b>INCENTIVOS AL RENDIMIENTO</b>	<b>85.979</b>				
<b>160</b>	<b>PRODUCTIVIDAD</b>	<b>85.979</b>				
16000	PRODUCTIVIDAD	85.979				
<b>17</b>	<b>CUOTAS Y PRESTACIONES A CARGO DE LA COMUNIDAD</b>	<b>157.587</b>				
<b>171</b>	<b>SEGURIDAD SOCIAL PERSONAL NO LABORAL</b>	<b>157.587</b>				
17100	SEGURIDAD SOCIAL PERSONAL NO LABORAL	157.587				
<b>2</b>	<b>GASTOS CORRIENTES EN BIENES Y SERVICIOS</b>	<b>90.000</b>				
<b>22</b>	<b>MATERIAL, SUMINISTROS Y OTROS</b>	<b>57.500</b>				
<b>220</b>	<b>MATERIAL DE OFICINA</b>	<b>13.000</b>				
22000	ORDINARIO NO INVENTARIABLE	4.000				
22001	PRENSA,REVISTAS,LIBROS Y PUBLICACIONES	8.000				
22002	MATERIAL INFORMÁTICO NO INVENTARIABLE	1.000				
<b>226</b>	<b>GASTOS DIVERSOS</b>	<b>30.000</b>				
22606	REUNIONES, CONFERENCIA Y CURSOS	30.000				
<b>227</b>	<b>TRABAJOS REALIZADOS POR OTRAS EMPRESAS Y PROFES.</b>	<b>14.500</b>				
22706	ESTUDIOS Y TRABAJOS TÉCNICOS	14.500				
<b>23</b>	<b>INDEMNIZACIONES POR RAZÓN DEL SERVICIO</b>	<b>2.500</b>				
<b>230</b>	<b>DIETAS</b>	<b>2.000</b>				
23000	DIETAS	2.000				
<b>231</b>	<b>LOCOMOCIÓN</b>	<b>500</b>				
23100	LOCOMOCIÓN	500				
<b>24</b>	<b>GASTOS DE PUBLICACIONES</b>	<b>30.000</b>				
<b>240</b>	<b>GASTOS DE EDICIÓN Y DISTRIBUCIÓN</b>	<b>30.000</b>				
24000	GASTOS DE EDICIÓN Y DISTRIBUCIÓN	30.000				
	<b>TOTAL OPERACIONES CORRIENTES</b>	<b>1.079.993</b>				
<b>6</b>	<b>INVERSIONES REALES</b>	<b>550.000</b>				
<b>64</b>	<b>GASTOS DE INVERSIONES DE CARÁCTER INMATERIAL</b>	<b>550.000</b>				
<b>640</b>	<b>GASTOS DE INVESTIG.,DESARROLLO Y ESTUDIOS TÉCNICOS</b>	<b>460.873</b>				
64001	ESTUDIOS Y TRABAJOS TÉCNICOS	460.873				
<b>645</b>	<b>APLICACIONES INFORMÁTICAS</b>	<b>78.455</b>				
64500	APLICACIONES INFORMÁTICAS	78.455				
<b>646</b>	<b>PROPIEDAD INTELECTUAL E INDUSTRIAL</b>	<b>10.672</b>				
64600	PROPIEDAD INTELECTUAL	10.672				
	<b>TOTAL OPERACIONES DE CAPITAL</b>	<b>550.000</b>				
	<b>TOTAL OPERACIONES NO FINANCIERAS</b>	<b>1.629.993</b>				



										<i>Euros</i>
										<b>TOTAL</b>
<b>1</b>										<b>989.993</b>
<b>10</b>										<b>56.644</b>
<b>100</b>										<b>19.932</b>
10000										19.932
<b>101</b>										<b>36.712</b>
10100										36.712
<b>12</b>										<b>689.783</b>
<b>120</b>										<b>360.647</b>
12000										360.647
<b>121</b>										<b>329.136</b>
12100										329.136
<b>16</b>										<b>85.979</b>
<b>160</b>										<b>85.979</b>
16000										85.979
<b>17</b>										<b>157.587</b>
<b>171</b>										<b>157.587</b>
17100										157.587
<b>2</b>										<b>90.000</b>
<b>22</b>										<b>57.500</b>
<b>220</b>										<b>13.000</b>
22000										4.000
22001										8.000
22002										1.000
<b>226</b>										<b>30.000</b>
22606										30.000
<b>227</b>										<b>14.500</b>
22706										14.500
<b>23</b>										<b>2.500</b>
<b>230</b>										<b>2.000</b>
23000										2.000
<b>231</b>										<b>500</b>
23100										500
<b>24</b>										<b>30.000</b>
<b>240</b>										<b>30.000</b>
24000										30.000
										<b>1.079.993</b>
<b>6</b>										<b>550.000</b>
<b>64</b>										<b>550.000</b>
<b>640</b>										<b>460.873</b>
64001										460.873
<b>645</b>										<b>78.455</b>
64500										78.455
<b>646</b>										<b>10.672</b>
64600										10.672
										<b>550.000</b>
										<b>1.629.993</b>



**5.- Detalle económico por secciones y subprogramas**

**SECCIÓN            01            DE LA PRESIDENCIA**  
**PROGRAMA        912E           ANÁLISIS Y PLANIFICACIÓN**

<b>SUBCONCEPTO</b>	<b>SUBPROGRAMA</b>	<b>912E01</b>				
<b>TOTAL PROGRAMA</b>		<b>1.629.993</b>				



										<i>Euros</i>
										<b>TOTAL</b>
										1.629.993



<b>5.- Detalle económico por secciones y subprogramas</b>						
<b>SECCIÓN</b>		<b>01</b>	<b>DE LA PRESIDENCIA</b>			
<b>PROGRAMA</b>		<b>921A</b>	<b>SERVICIOS GENERALES</b>			
<b>SUBCONCEPTO</b>		<b>SUBPROGRAMA</b>	<b>921A01</b>	<b>921A04</b>		
<b>1</b>	<b>GASTOS DE PERSONAL</b>		<b>6.696.909</b>	<b>824.110</b>		
<b>10</b>	<b>ALTOS CARGOS</b>		<b>281.047</b>	<b>66.713</b>		
<b>100</b>	<b>RETRIBUCIONES BÁSICAS</b>		<b>84.823</b>	<b>21.046</b>		
10000	RETRIBUCIONES BÁSICAS		84.823	21.046		
<b>101</b>	<b>OTRAS REMUNERACIONES</b>		<b>196.224</b>	<b>45.667</b>		
10100	OTRAS REMUNERACIONES		196.224	45.667		
<b>12</b>	<b>FUNCIONARIOS</b>		<b>2.992.918</b>	<b>559.378</b>		
<b>120</b>	<b>RETRIBUCIONES BÁSICAS</b>		<b>1.666.431</b>	<b>292.927</b>		
12000	RETRIBUCIONES BÁSICAS		1.666.431	292.927		
<b>121</b>	<b>RETRIBUCIONES COMPLEMENTARIAS</b>		<b>1.326.487</b>	<b>266.451</b>		
12100	RETRIBUCIONES COMPLEMENTARIAS		1.326.487	266.451		
<b>13</b>	<b>LABORAL FIJO</b>		<b>1.414.044</b>			
<b>130</b>	<b>RETRIBUCIONES BÁSICAS</b>		<b>1.087.259</b>			
13000	RETRIBUCIONES BÁSICAS		1.087.259			
<b>131</b>	<b>OTRAS REMUNERACIONES</b>		<b>326.785</b>			
13100	OTRAS REMUNERACIONES		326.785			
<b>14</b>	<b>LABORAL EVENTUAL</b>		<b>206.921</b>			
<b>140</b>	<b>RETRIBUCIONES BÁSICAS</b>		<b>155.760</b>			
14000	RETRIBUCIONES BÁSICAS		155.760			
<b>141</b>	<b>OTRAS REMUNERACIONES</b>		<b>51.161</b>			
14100	OTRAS REMUNERACIONES		51.161			
<b>16</b>	<b>INCENTIVOS AL RENDIMIENTO</b>		<b>422.695</b>	<b>74.806</b>		
<b>160</b>	<b>PRODUCTIVIDAD</b>		<b>338.375</b>	<b>74.806</b>		
16000	PRODUCTIVIDAD		338.375	74.806		
<b>161</b>	<b>GRATIFICACIONES</b>		<b>84.320</b>			
16100	GRATIFICACIONES		84.320			
<b>17</b>	<b>CUOTAS Y PRESTACIONES A CARGO DE LA COMUNIDAD</b>		<b>1.267.284</b>	<b>123.213</b>		
<b>170</b>	<b>SEGURIDAD SOCIAL PERSONAL LABORAL</b>		<b>504.028</b>			
17000	SEGURIDAD SOCIAL PERSONAL LABORAL		504.028			
<b>171</b>	<b>SEGURIDAD SOCIAL PERSONAL NO LABORAL</b>		<b>763.256</b>	<b>123.213</b>		
17100	SEGURIDAD SOCIAL PERSONAL NO LABORAL		763.256	123.213		
<b>18</b>	<b>OTROS GASTOS SOCIALES A CARGO DE LA COMUNIDAD</b>		<b>112.000</b>			
<b>180</b>	<b>FORMACIÓN Y PERFECCIONAMIENTO DEL PERSONAL</b>		<b>34.000</b>			
18000	FORMACIÓN Y PERFECCIONAMIENTO DEL PERSONAL		34.000			
<b>185</b>	<b>SEGUROS</b>		<b>33.000</b>			
18500	SEGUROS		33.000			
<b>189</b>	<b>OTROS GASTOS SOCIALES</b>		<b>45.000</b>			
18900	OTROS GASTOS SOCIALES		45.000			
<b>2</b>	<b>GASTOS CORRIENTES EN BIENES Y SERVICIOS</b>		<b>3.700.521</b>	<b>136.472</b>		
<b>21</b>	<b>REPARACIONES, MANTENIMIENTO Y CONSERVACIÓN</b>		<b>267.000</b>			
<b>212</b>	<b>EDIFICIOS Y OTRAS CONSTRUCCIONES</b>		<b>73.000</b>			
21200	EDIFICIOS Y OTRAS CONSTRUCCIONES		73.000			
<b>213</b>	<b>MAQUINARIA, INSTALACIONES Y UTILLAJE</b>		<b>80.000</b>			
21300	MAQUINARIA, INSTALACIONES Y UTILLAJE		80.000			
<b>214</b>	<b>ELEMENTOS DE TRANSPORTE</b>		<b>40.000</b>			
21400	ELEMENTOS DE TRANSPORTE		40.000			



										<i>Euros</i>
										<b>TOTAL</b>
<b>1</b>										<b>7.521.019</b>
<b>10</b>										<b>347.760</b>
<b>100</b>										<b>105.869</b>
10000										105.869
<b>101</b>										<b>241.891</b>
10100										241.891
<b>12</b>										<b>3.552.296</b>
<b>120</b>										<b>1.959.358</b>
12000										1.959.358
<b>121</b>										<b>1.592.938</b>
12100										1.592.938
<b>13</b>										<b>1.414.044</b>
<b>130</b>										<b>1.087.259</b>
13000										1.087.259
<b>131</b>										<b>326.785</b>
13100										326.785
<b>14</b>										<b>206.921</b>
<b>140</b>										<b>155.760</b>
14000										155.760
<b>141</b>										<b>51.161</b>
14100										51.161
<b>16</b>										<b>497.501</b>
<b>160</b>										<b>413.181</b>
16000										413.181
<b>161</b>										<b>84.320</b>
16100										84.320
<b>17</b>										<b>1.390.497</b>
<b>170</b>										<b>504.028</b>
17000										504.028
<b>171</b>										<b>886.469</b>
17100										886.469
<b>18</b>										<b>112.000</b>
<b>180</b>										<b>34.000</b>
18000										34.000
<b>185</b>										<b>33.000</b>
18500										33.000
<b>189</b>										<b>45.000</b>
18900										45.000
<b>2</b>										<b>3.836.993</b>
<b>21</b>										<b>267.000</b>
<b>212</b>										<b>73.000</b>
21200										73.000
<b>213</b>										<b>80.000</b>
21300										80.000
<b>214</b>										<b>40.000</b>
21400										40.000





### 5.- Detalle económico por secciones y subprogramas

SECCIÓN		01	DE LA PRESIDENCIA			
PROGRAMA		921A	SERVICIOS GENERALES			
SUBCONCEPTO		SUBPROGRAMA	921A01	921A04		
215	<b>MOBILIARIO Y ENSERES</b>		<b>4.000</b>			
21500	MOBILIARIO Y ENSERES		4.000			
216	<b>EQUIPOS PARA PROCESOS DE LA INFORMACIÓN</b>		<b>70.000</b>			
21600	EQUIPOS PARA PROCESOS DE LA INFORMACIÓN		70.000			
22	<b>MATERIAL, SUMINISTROS Y OTROS</b>		<b>2.827.826</b>	<b>112.472</b>		
220	<b>MATERIAL DE OFICINA</b>		<b>557.000</b>	<b>24.000</b>		
22000	ORDINARIO NO INVENTARIABLE		25.000	2.200		
22001	PRENSA,REVISTAS,LIBROS Y PUBLICACIONES		525.000	21.000		
22002	MATERIAL INFORMÁTICO NO INVENTARIABLE		7.000	800		
221	<b>SUMINISTROS</b>		<b>313.215</b>			
22100	ENERGÍA ELÉCTRICA		155.000			
22101	AGUA		26.000			
22102	GAS Y CALEFACCIÓN		60.000			
22103	COMBUSTIBLE PARA VEHÍCULOS		45.000			
22104	VESTUARIO		10.000			
22106	PRODUCTOS FARMACÉUTICOS		215			
22111	SUM.REPUEST.MAQUINARIA,UTILLAJE Y ELEM.TRANSPORTE		10.000			
22112	SUM.MATER.ELECTRÓN.,ELÉCTRICO Y DE COMUNICACIONES		6.000			
22199	OTROS SUMINISTROS		1.000			
222	<b>COMUNICACIONES</b>		<b>158.521</b>			
22201	POSTALES Y TELEGRÁFICAS		40.000			
22204	SERVICIOS DE TELECOMUNICACIONES		118.521			
223	<b>TRANSPORTES</b>		<b>684.000</b>			
22300	TRANSPORTES		684.000			
224	<b>PRIMAS DE SEGUROS</b>		<b>3.490</b>			
22400	PRIMAS DE SEGUROS		3.490			
225	<b>TRIBUTOS</b>		<b>46.500</b>			
22500	I.B.I.		38.000			
22501	IMPUESTO DE CIRCULACIÓN DE VEHÍCULOS		4.000			
22502	I.T.V.		1.000			
22503	OTRAS TASAS		3.500			
226	<b>GASTOS DIVERSOS</b>		<b>22.500</b>	<b>55.472</b>		
22601	ATENCIONES PROTOCOLARIAS Y REPRESENTATIVAS		5.000			
22602	PUBLICIDAD Y PROMOCIÓN		10.000			
22603	JURÍDICOS Y CONTENCIOSOS			51.922		
22606	REUNIONES, CONFERENCIA Y CURSOS		7.000	3.550		
22699	OTROS GASTOS		500			
227	<b>TRABAJOS REALIZADOS POR OTRAS EMPRESAS Y PROFES.</b>		<b>1.042.600</b>	<b>33.000</b>		
22700	LIMPIEZA Y ASEO		450.000			
22701	SEGURIDAD		495.000			
22704	CUSTODIA, DEPÓSITO Y ALMACENAJE.		25.000			
22706	ESTUDIOS Y TRABAJOS TÉCNICOS		72.600	33.000		
23	<b>INDEMNIZACIONES POR RAZÓN DEL SERVICIO</b>		<b>37.000</b>	<b>3.000</b>		
230	<b>DIETAS</b>		<b>35.000</b>	<b>1.500</b>		
23000	DIETAS		35.000	1.500		
231	<b>LOCOMOCIÓN</b>		<b>2.000</b>	<b>1.500</b>		



										<i>Euros</i>
										<b>TOTAL</b>
<b>215</b>										<b>4.000</b>
21500										4.000
<b>216</b>										<b>70.000</b>
21600										70.000
<b>22</b>										<b>2.940.298</b>
<b>220</b>										<b>581.000</b>
22000										27.200
22001										546.000
22002										7.800
<b>221</b>										<b>313.215</b>
22100										155.000
22101										26.000
22102										60.000
22103										45.000
22104										10.000
22106										215
22111										10.000
22112										6.000
22199										1.000
<b>222</b>										<b>158.521</b>
22201										40.000
22204										118.521
<b>223</b>										<b>684.000</b>
22300										684.000
<b>224</b>										<b>3.490</b>
22400										3.490
<b>225</b>										<b>46.500</b>
22500										38.000
22501										4.000
22502										1.000
22503										3.500
<b>226</b>										<b>77.972</b>
22601										5.000
22602										10.000
22603										51.922
22606										10.550
22699										500
<b>227</b>										<b>1.075.600</b>
22700										450.000
22701										495.000
22704										25.000
22706										105.600
<b>23</b>										<b>40.000</b>
<b>230</b>										<b>36.500</b>
23000										36.500
<b>231</b>										<b>3.500</b>

**5.- Detalle económico por secciones y subprogramas**

<b>SECCIÓN</b>		<b>01</b>	<b>DE LA PRESIDENCIA</b>			
<b>PROGRAMA</b>		<b>921A</b>	<b>SERVICIOS GENERALES</b>			
<b>SUBCONCEPTO</b>		<b>SUBPROGRAMA</b>	<b>921A01</b>	<b>921A04</b>		
23100	LOCOMOCIÓN		2.000	1.500		
<b>24</b>	<b>GASTOS DE PUBLICACIONES</b>		<b>568.695</b>	<b>21.000</b>		
<b>240</b>	<b>GASTOS DE EDICIÓN Y DISTRIBUCIÓN</b>		<b>568.695</b>	<b>21.000</b>		
24000	GASTOS DE EDICIÓN Y DISTRIBUCIÓN		568.695	21.000		
<b>4</b>	<b>TRANSFERENCIAS CORRIENTES</b>		<b>45.000</b>			
<b>48</b>	<b>A FAMILIAS E INSTITUCIONES SIN FINES DE LUCRO</b>		<b>45.000</b>			
<b>480</b>	<b>A FAMILIAS E INSTITUCIONES SIN FINES DE LUCRO</b>		<b>45.000</b>			
4802I	FUNDACIONES E INSTITUCIONES		45.000			
	<b>TOTAL OPERACIONES CORRIENTES</b>		<b>10.442.430</b>	<b>960.582</b>		
<b>6</b>	<b>INVERSIONES REALES</b>		<b>2.318.774</b>			
<b>62</b>	<b>INVERS.NUEVAS FUNCIONAMIENTO OPERATIVO SERVICIOS</b>		<b>188.000</b>			
<b>623</b>	<b>MAQUINARIA, INSTALACIONES Y UTILLAJE</b>		<b>49.000</b>			
62300	MAQUINARIA		10.000			
62301	INSTALACIONES TÉCNICAS		29.000			
62302	UTILLAJE		10.000			
<b>626</b>	<b>MOBILIARIO</b>		<b>20.000</b>			
62600	MOBILIARIO		20.000			
<b>627</b>	<b>EQUIPOS PARA PROCESOS DE LA INFORMACIÓN</b>		<b>59.000</b>			
62700	EQUIPOS PARA PROCESOS DE LA INFORMACIÓN		59.000			
<b>628</b>	<b>ELEMENTOS DE TRANSPORTE</b>		<b>60.000</b>			
62800	ELEMENTOS DE TRANSPORTE		60.000			
<b>63</b>	<b>INVERS.REPOSICIÓN FUNCIONAM. OPERATIVO SERVICIOS</b>		<b>94.000</b>			
<b>631</b>	<b>CONSTRUCCIONES</b>		<b>60.000</b>			
63100	CONSTRUCCIONES		60.000			
<b>633</b>	<b>MAQUINARIA, INSTALACIONES Y UTILLAJE</b>		<b>10.000</b>			
63300	MAQUINARIA		4.000			
63301	INSTALACIONES TÉCNICAS		2.000			
63302	UTILLAJE		4.000			
<b>637</b>	<b>EQUIPOS PARA PROCESOS DE LA INFORMACIÓN</b>		<b>18.000</b>			
63700	EQUIPOS PARA PROCESOS DE LA INFORMACIÓN		18.000			
<b>638</b>	<b>ELEMENTOS DE TRANSPORTE</b>		<b>6.000</b>			
63800	ELEMENTOS DE TRANSPORTE		6.000			
<b>64</b>	<b>GASTOS DE INVERSIONES DE CARÁCTER INMATERIAL</b>		<b>2.036.774</b>			
<b>640</b>	<b>GASTOS DE INVESTIG.,DESARROLLO Y ESTUDIOS TÉCNICOS</b>		<b>501.445</b>			
64001	ESTUDIOS Y TRABAJOS TÉCNICOS		501.445			
<b>641</b>	<b>CAMPAÑAS DE PROMOCIÓN</b>		<b>400.000</b>			
64100	CAMPAÑAS DE PROMOCIÓN		400.000			
<b>645</b>	<b>APLICACIONES INFORMÁTICAS</b>		<b>293.000</b>			
64500	APLICACIONES INFORMÁTICAS		293.000			
<b>646</b>	<b>PROPIEDAD INTELECTUAL E INDUSTRIAL</b>		<b>8.000</b>			
64601	PROPIEDAD INDUSTRIAL		8.000			
<b>649</b>	<b>OTRO INMOVILIZADO INMATERIAL</b>		<b>834.329</b>			
64900	OTRO INMOVILIZADO INMATERIAL		834.329			
	<b>TOTAL OPERACIONES DE CAPITAL</b>		<b>2.318.774</b>			
	<b>TOTAL OPERACIONES NO FINANCIERAS</b>		<b>12.761.204</b>	<b>960.582</b>		
<b>8</b>	<b>ACTIVOS FINANCIEROS</b>		<b>3.000</b>			



										<i>Euros</i>
										<b>TOTAL</b>
23100										3.500
<b>24</b>										<b>589.695</b>
<b>240</b>										<b>589.695</b>
24000										589.695
<b>4</b>										<b>45.000</b>
<b>48</b>										<b>45.000</b>
<b>480</b>										<b>45.000</b>
4802I										45.000
										<b>11.403.012</b>
<b>6</b>										<b>2.318.774</b>
<b>62</b>										<b>188.000</b>
<b>623</b>										<b>49.000</b>
62300										10.000
62301										29.000
62302										10.000
<b>626</b>										<b>20.000</b>
62600										20.000
<b>627</b>										<b>59.000</b>
62700										59.000
<b>628</b>										<b>60.000</b>
62800										60.000
<b>63</b>										<b>94.000</b>
<b>631</b>										<b>60.000</b>
63100										60.000
<b>633</b>										<b>10.000</b>
63300										4.000
63301										2.000
63302										4.000
<b>637</b>										<b>18.000</b>
63700										18.000
<b>638</b>										<b>6.000</b>
63800										6.000
<b>64</b>										<b>2.036.774</b>
<b>640</b>										<b>501.445</b>
64001										501.445
<b>641</b>										<b>400.000</b>
64100										400.000
<b>645</b>										<b>293.000</b>
64500										293.000
<b>646</b>										<b>8.000</b>
64601										8.000
<b>649</b>										<b>834.329</b>
64900										834.329
										<b>2.318.774</b>
										<b>13.721.786</b>
<b>8</b>										<b>3.000</b>



## 5.- Detalle económico por secciones y subprogramas

**SECCIÓN 01 DE LA PRESIDENCIA**

**PROGRAMA 921A SERVICIOS GENERALES**

SUBCONCEPTO		SUBPROGRAMA	921A01	921A04			
83	CONCESIÓN DE PRÉSTAMOS FUERA DEL SECTOR		3.000				
830	PÚBLICO PRÉSTAMOS A CORTO PLAZO		3.000				
83003	ANTICIPOS AL PERSONAL		3.000				
<b>TOTAL OPERACIONES FINANCIERAS</b>			<b>3.000</b>				
<b>TOTAL PROGRAMA</b>			<b>12.764.204</b>	<b>960.582</b>			



										<i>Euros</i>
										<b>TOTAL</b>
83										3.000
830										3.000
83003										3.000
										3.000
										13.724.786

**5.- Detalle económico por secciones y subprogramas****SECCIÓN 01 DE LA PRESIDENCIA****PROGRAMA 924A COMUNICACIÓN SOCIAL Y PARTICIPACIÓN CIUDADANA**

SUBCONCEPTO	SUBPROGRAMA	924A01				
2	<b>GASTOS CORRIENTES EN BIENES Y SERVICIOS</b>	<b>2.218.750</b>				
22	<b>MATERIAL, SUMINISTROS Y OTROS</b>	<b>1.574.060</b>				
220	<b>MATERIAL DE OFICINA</b>	<b>427.600</b>				
22000	ORDINARIO NO INVENTARIABLE	427.600				
221	<b>SUMINISTROS</b>	<b>6.407</b>				
22112	SUM.MATER.ELECTRÓN.,ELÉCTRICO Y DE COMUNICACIONES	6.407				
222	<b>COMUNICACIONES</b>	<b>227.129</b>				
22201	POSTALES Y TELEGRÁFICAS	227.129				
227	<b>TRABAJO REALIZADOS POR OTRAS EMPRESAS Y PROFES.</b>	<b>912.924</b>				
22705	PROCESOS ELECTORALES	912.924				
23	<b>INDEMNIZACIONES POR RAZÓN DEL SERVICIO</b>	<b>644.690</b>				
231	<b>LOCOMOCIÓN</b>	<b>160.000</b>				
23100	LOCOMOCIÓN	160.000				
233	<b>OTRAS INDEMNIZACIONES</b>	<b>484.690</b>				
23300	OTRAS INDEMNIZACIONES	484.690				
4	<b>TRANSFERENCIAS CORRIENTES</b>	<b>1.750.192</b>				
48	<b>A FAMILIAS E INSTITUCIONES SIN FINES DE LUCRO</b>	<b>1.750.192</b>				
480	<b>A FAMILIAS E INSTITUCIONES SIN FINES DE LUCRO</b>	<b>1.750.192</b>				
48038	SUBVENCIONES PARTIDOS POLÍTICOS	1.750.192				
	<b>TOTAL OPERACIONES CORRIENTES</b>	<b>3.968.942</b>				
6	<b>INVERSIONES REALES</b>	<b>185.450</b>				
62	<b>INVERS.NUEVAS FUNCIONAMIENTO OPERATIVO SERVICIOS</b>	<b>25.000</b>				
627	<b>EQUIPOS PARA PROCESOS DE LA INFORMACIÓN</b>	<b>10.000</b>				
62700	EQUIPOS PARA PROCESOS DE LA INFORMACIÓN	10.000				
629	<b>OTRO INMOVILIZADO MATERIAL</b>	<b>15.000</b>				
62902	OTRO INMOVILIZADO MATERIAL	15.000				
63	<b>INVERS.REPOSICIÓN FUNCIONAM. OPERATIVO SERVICIOS</b>	<b>160.450</b>				
631	<b>CONSTRUCCIONES</b>	<b>160.450</b>				
63100	CONSTRUCCIONES	160.450				
	<b>TOTAL OPERACIONES DE CAPITAL</b>	<b>185.450</b>				
	<b>TOTAL OPERACIONES NO FINANCIERAS</b>	<b>4.154.392</b>				
	<b>TOTAL PROGRAMA</b>	<b>4.154.392</b>				



										<i>Euros</i>
										<b>TOTAL</b>
2										<b>2.218.750</b>
22										<b>1.574.060</b>
220										<b>427.600</b>
22000										427.600
221										<b>6.407</b>
22112										6.407
222										<b>227.129</b>
22201										227.129
227										<b>912.924</b>
22705										912.924
23										<b>644.690</b>
231										<b>160.000</b>
23100										160.000
233										<b>484.690</b>
23300										484.690
4										<b>1.750.192</b>
48										<b>1.750.192</b>
480										<b>1.750.192</b>
48038										1.750.192
										<b>3.968.942</b>
6										<b>185.450</b>
62										<b>25.000</b>
627										<b>10.000</b>
62700										10.000
629										<b>15.000</b>
62902										15.000
63										<b>160.450</b>
631										<b>160.450</b>
63100										160.450
										<b>185.450</b>
										<b>4.154.392</b>
										<b>4.154.392</b>



**5.- Detalle económico por secciones y subprogramas**

<b>SECCIÓN</b>		<b>01</b>	<b>DE LA PRESIDENCIA</b>				
<b>PROGRAMA</b>		<b>941A</b>	<b>TRANSFERENCIAS A LAS CORPORACIONES LOCALES</b>				
<b>SUBCONCEPTO</b>		<b>SUBPROGRAMA</b>	<b>941A02</b>				
<b>1</b>	<b>GASTOS DE PERSONAL</b>		<b>1.464.445</b>				
<b>10</b>	<b>ALTOS CARGOS</b>		<b>66.713</b>				
<b>100</b>	<b>RETRIBUCIONES BÁSICAS</b>		<b>21.046</b>				
10000	RETRIBUCIONES BÁSICAS		21.046				
<b>101</b>	<b>OTRAS REMUNERACIONES</b>		<b>45.667</b>				
10100	OTRAS REMUNERACIONES		45.667				
<b>12</b>	<b>FUNCIONARIOS</b>		<b>999.915</b>				
<b>120</b>	<b>RETRIBUCIONES BÁSICAS</b>		<b>558.287</b>				
12000	RETRIBUCIONES BÁSICAS		558.287				
<b>121</b>	<b>RETRIBUCIONES COMPLEMENTARIAS</b>		<b>441.628</b>				
12100	RETRIBUCIONES COMPLEMENTARIAS		441.628				
<b>16</b>	<b>INCENTIVOS AL RENDIMIENTO</b>		<b>121.902</b>				
<b>160</b>	<b>PRODUCTIVIDAD</b>		<b>121.902</b>				
16000	PRODUCTIVIDAD		121.902				
<b>17</b>	<b>CUOTAS Y PRESTACIONES A CARGO DE LA COMUNIDAD</b>		<b>275.915</b>				
<b>171</b>	<b>SEGURIDAD SOCIAL PERSONAL NO LABORAL</b>		<b>275.915</b>				
17100	SEGURIDAD SOCIAL PERSONAL NO LABORAL		275.915				
<b>2</b>	<b>GASTOS CORRIENTES EN BIENES Y SERVICIOS</b>		<b>48.000</b>				
<b>22</b>	<b>MATERIAL, SUMINISTROS Y OTROS</b>		<b>44.000</b>				
<b>220</b>	<b>MATERIAL DE OFICINA</b>		<b>42.000</b>				
22000	ORDINARIO NO INVENTARIABLE		15.000				
22001	PRENSA, REVISTAS, LIBROS Y PUBLICACIONES		26.000				
22002	MATERIAL INFORMÁTICO NO INVENTARIABLE		1.000				
<b>226</b>	<b>GASTOS DIVERSOS</b>		<b>2.000</b>				
22606	REUNIONES, CONFERENCIA Y CURSOS		2.000				
<b>23</b>	<b>INDEMNIZACIONES POR RAZÓN DEL SERVICIO</b>		<b>4.000</b>				
<b>230</b>	<b>DIETAS</b>		<b>1.000</b>				
23000	DIETAS		1.000				
<b>231</b>	<b>LOCOMOCIÓN</b>		<b>3.000</b>				
23100	LOCOMOCIÓN		3.000				
<b>4</b>	<b>TRANSFERENCIAS CORRIENTES</b>		<b>9.476.131</b>				
<b>46</b>	<b>A CORPORACIONES LOCALES</b>		<b>8.918.743</b>				
<b>460</b>	<b>A CORPORACIONES LOCALES</b>		<b>8.918.743</b>				
46004	CONSEJO COMARCAL DEL BIERZO		1.745.006				
46059	AYUDAS A ENTIDADES SUPRAMUNICIPALES		7.173.737				
<b>48</b>	<b>A FAMILIAS E INSTITUCIONES SIN FINES DE LUCRO</b>		<b>557.388</b>				
<b>480</b>	<b>A FAMILIAS E INSTITUCIONES SIN FINES DE LUCRO</b>		<b>557.388</b>				
48009	FEDERACIÓN REGIONAL DE MUNICIPIOS Y PROVINCIAS		557.388				
	<b>TOTAL OPERACIONES CORRIENTES</b>		<b>10.988.576</b>				
<b>6</b>	<b>INVERSIONES REALES</b>		<b>50.000</b>				
<b>64</b>	<b>GASTOS DE INVERSIONES DE CARÁCTER INMATERIAL</b>		<b>50.000</b>				
<b>640</b>	<b>GASTOS DE INVESTIG., DESARROLLO Y ESTUDIOS TÉCNICOS</b>		<b>50.000</b>				
64001	ESTUDIOS Y TRABAJOS TÉCNICOS		50.000				
<b>7</b>	<b>TRANSFERENCIAS DE CAPITAL</b>		<b>62.817.190</b>				
<b>76</b>	<b>A CORPORACIONES LOCALES</b>		<b>62.817.190</b>				
<b>760</b>	<b>A CORPORACIONES LOCALES</b>		<b>62.817.190</b>				



										<i>Euros</i>
										<b>TOTAL</b>
<b>1</b>										<b>1.464.445</b>
<b>10</b>										<b>66.713</b>
<b>100</b>										<b>21.046</b>
10000										21.046
<b>101</b>										<b>45.667</b>
10100										45.667
<b>12</b>										<b>999.915</b>
<b>120</b>										<b>558.287</b>
12000										558.287
<b>121</b>										<b>441.628</b>
12100										441.628
<b>16</b>										<b>121.902</b>
<b>160</b>										<b>121.902</b>
16000										121.902
<b>17</b>										<b>275.915</b>
<b>171</b>										<b>275.915</b>
17100										275.915
<b>2</b>										<b>48.000</b>
<b>22</b>										<b>44.000</b>
<b>220</b>										<b>42.000</b>
22000										15.000
22001										26.000
22002										1.000
<b>226</b>										<b>2.000</b>
22606										2.000
<b>23</b>										<b>4.000</b>
<b>230</b>										<b>1.000</b>
23000										1.000
<b>231</b>										<b>3.000</b>
23100										3.000
<b>4</b>										<b>9.476.131</b>
<b>46</b>										<b>8.918.743</b>
<b>460</b>										<b>8.918.743</b>
46004										1.745.006
46059										7.173.737
<b>48</b>										<b>557.388</b>
<b>480</b>										<b>557.388</b>
48009										557.388
										<b>10.988.576</b>
<b>6</b>										<b>50.000</b>
<b>64</b>										<b>50.000</b>
<b>640</b>										<b>50.000</b>
64001										50.000
<b>7</b>										<b>62.817.190</b>
<b>76</b>										<b>62.817.190</b>
<b>760</b>										<b>62.817.190</b>



## 5.- Detalle económico por secciones y subprogramas

**SECCIÓN 01 DE LA PRESIDENCIA**

**PROGRAMA 941A TRANSFERENCIAS A LAS CORPORACIONES LOCALES**

<b>SUBCONCEPTO</b>		<b>SUBPROGRAMA</b>	<b>941A02</b>				
7600K	AYUDAS COHESIÓN TERRITORIAL		1.402.928				
7601H	CONSEJO COMARCAL DE EL BIERZO		116.424				
7601J	ORDENACIÓN TERRITORIAL		61.297.838				
<b>TOTAL OPERACIONES DE CAPITAL</b>			<b>62.867.190</b>				
<b>TOTAL OPERACIONES NO FINANCIERAS</b>			<b>73.855.766</b>				
<b>TOTAL PROGRAMA</b>			<b>73.855.766</b>				
<b>TOTAL SECCIÓN</b>							



										<i>Euros</i>
										<b>TOTAL</b>
7600K										1.402.928
7601H										116.424
7601J										61.297.838
										<b>62.867.190</b>
										<b>73.855.766</b>
										<b>73.855.766</b>
										<b>103.539.044</b>



1.2

## 02.HACIENDA

### 5.- Detalle económico por secciones y subprogramas

SECCIÓN		02	HACIENDA				
PROGRAMA		467B	INVESTIGACIÓN Y DESARROLLO EN SECTORES				
SUBCONCEPTO		SUBPROGRAMA	467B03				
4	TRANSFERENCIAS CORRIENTES		13.260				
48	A FAMILIAS E INSTITUCIONES SIN FINES DE LUCRO		13.260				
480	A FAMILIAS E INSTITUCIONES SIN FINES DE LUCRO		13.260				
48081	INVESTIGACIÓN, DESARROLLO E INNOVACIÓN		13.260				
TOTAL OPERACIONES CORRIENTES			13.260				
6	INVERSIONES REALES		650.000				
64	GASTOS DE INVERSIONES DE CARÁCTER INMATERIAL		650.000				
640	GASTOS DE INVESTIG.,DESARROLLO Y ESTUDIOS TÉCNICOS		650.000				
64001	ESTUDIOS Y TRABAJOS TÉCNICOS		650.000				
TOTAL OPERACIONES DE CAPITAL			650.000				
TOTAL OPERACIONES NO FINANCIERAS			663.260				
TOTAL PROGRAMA			663.260				



										<i>Euros</i>
										<b>TOTAL</b>
4										13.260
48										13.260
480										13.260
48081										13.260
										13.260
6										650.000
64										650.000
640										650.000
64001										650.000
										650.000
										663.260
										663.260



## 5.- Detalle económico por secciones y subprogramas

SECCIÓN		02	HACIENDA				
PROGRAMA		491A	COMUNICACIONES				
SUBCONCEPTO		SUBPROGRAMA	491A01				
1	<b>GASTOS DE PERSONAL</b>		<b>6.578.392</b>				
12	<b>FUNCIONARIOS</b>		<b>290.912</b>				
120	<b>RETRIBUCIONES BÁSICAS</b>		<b>161.444</b>				
12000	RETRIBUCIONES BÁSICAS		161.444				
121	<b>RETRIBUCIONES COMPLEMENTARIAS</b>		<b>129.468</b>				
12100	RETRIBUCIONES COMPLEMENTARIAS		129.468				
13	<b>LABORAL FIJO</b>		<b>4.681.964</b>				
130	<b>RETRIBUCIONES BÁSICAS</b>		<b>3.228.504</b>				
13000	RETRIBUCIONES BÁSICAS		3.228.504				
131	<b>OTRAS REMUNERACIONES</b>		<b>1.453.460</b>				
13100	OTRAS REMUNERACIONES		1.453.460				
14	<b>LABORAL EVENTUAL</b>		<b>31.805</b>				
140	<b>RETRIBUCIONES BÁSICAS</b>		<b>22.980</b>				
14000	RETRIBUCIONES BÁSICAS		22.980				
141	<b>OTRAS REMUNERACIONES</b>		<b>8.825</b>				
14100	OTRAS REMUNERACIONES		8.825				
16	<b>INCENTIVOS AL RENDIMIENTO</b>		<b>36.328</b>				
160	<b>PRODUCTIVIDAD</b>		<b>36.328</b>				
16000	PRODUCTIVIDAD		36.328				
17	<b>CUOTAS Y PRESTACIONES A CARGO DE LA COMUNIDAD</b>		<b>1.537.383</b>				
170	<b>SEGURIDAD SOCIAL PERSONAL LABORAL</b>		<b>1.456.876</b>				
17000	SEGURIDAD SOCIAL PERSONAL LABORAL		1.456.876				
171	<b>SEGURIDAD SOCIAL PERSONAL NO LABORAL</b>		<b>80.507</b>				
17100	SEGURIDAD SOCIAL PERSONAL NO LABORAL		80.507				
2	<b>GASTOS CORRIENTES EN BIENES Y SERVICIOS</b>		<b>3.580.624</b>				
21	<b>REPARACIONES, MANTENIMIENTO Y CONSERVACIÓN</b>		<b>487.879</b>				
216	<b>EQUIPOS PARA PROCESOS DE LA INFORMACIÓN</b>		<b>487.879</b>				
21600	EQUIPOS PARA PROCESOS DE LA INFORMACIÓN		487.879				
22	<b>MATERIAL, SUMINISTROS Y OTROS</b>		<b>3.090.245</b>				
221	<b>SUMINISTROS</b>		<b>4.904</b>				
22112	SUM.MATER.ELECTRÓN.,ELÉCTRICO Y DE COMUNICACIONES		4.904				
222	<b>COMUNICACIONES</b>		<b>3.085.022</b>				
22204	SERVICIOS DE TELECOMUNICACIONES		3.080.000				
22299	OTRAS		5.022				
223	<b>TRANSPORTES</b>		<b>319</b>				
22300	TRANSPORTES		319				
23	<b>INDEMNIZACIONES POR RAZÓN DEL SERVICIO</b>		<b>2.500</b>				
230	<b>DIETAS</b>		<b>1.500</b>				
23000	DIETAS		1.500				
231	<b>LOCOMOCIÓN</b>		<b>1.000</b>				
23100	LOCOMOCIÓN		1.000				
	<b>TOTAL OPERACIONES CORRIENTES</b>		<b>10.159.016</b>				
6	<b>INVERSIONES REALES</b>		<b>8.900.813</b>				
62	<b>INVERS.NUEVAS FUNCIONAMIENTO OPERATIVO SERVICIOS</b>		<b>2.585.358</b>				
627	<b>EQUIPOS PARA PROCESOS DE LA INFORMACIÓN</b>		<b>2.585.358</b>				
62700	EQUIPOS PARA PROCESOS DE LA INFORMACIÓN		2.585.358				



										<i>Euros</i>
										<b>TOTAL</b>
<b>1</b>										<b>6.578.392</b>
<b>12</b>										<b>290.912</b>
<b>120</b>										<b>161.444</b>
12000										161.444
<b>121</b>										<b>129.468</b>
12100										129.468
<b>13</b>										<b>4.681.964</b>
<b>130</b>										<b>3.228.504</b>
13000										3.228.504
<b>131</b>										<b>1.453.460</b>
13100										1.453.460
<b>14</b>										<b>31.805</b>
<b>140</b>										<b>22.980</b>
14000										22.980
<b>141</b>										<b>8.825</b>
14100										8.825
<b>16</b>										<b>36.328</b>
<b>160</b>										<b>36.328</b>
16000										36.328
<b>17</b>										<b>1.537.383</b>
<b>170</b>										<b>1.456.876</b>
17000										1.456.876
<b>171</b>										<b>80.507</b>
17100										80.507
<b>2</b>										<b>3.580.624</b>
<b>21</b>										<b>487.879</b>
<b>216</b>										<b>487.879</b>
21600										487.879
<b>22</b>										<b>3.090.245</b>
<b>221</b>										<b>4.904</b>
22112										4.904
<b>222</b>										<b>3.085.022</b>
22204										3.080.000
22299										5.022
<b>223</b>										<b>319</b>
22300										319
<b>23</b>										<b>2.500</b>
<b>230</b>										<b>1.500</b>
23000										1.500
<b>231</b>										<b>1.000</b>
23100										1.000
										<b>10.159.016</b>
<b>6</b>										<b>8.900.813</b>
<b>62</b>										<b>2.585.358</b>
<b>627</b>										<b>2.585.358</b>
62700										2.585.358





## 5.- Detalle económico por secciones y subprogramas

**SECCIÓN 02 HACIENDA**

**PROGRAMA 491A COMUNICACIONES**

<b>SUBCONCEPTO</b>		<b>SUBPROGRAMA</b>	<b>491A01</b>				
64	GASTOS DE INVERSIONES DE CARÁCTER INMATERIAL		6.315.455				
640	GASTOS DE INVESTIG.,DESARROLLO Y ESTUDIOS TÉCNICOS		4.342.640				
64001	ESTUDIOS Y TRABAJOS TÉCNICOS		4.342.640				
645	APLICACIONES INFORMÁTICAS		1.972.815				
64500	APLICACIONES INFORMÁTICAS		1.972.815				
<b>TOTAL OPERACIONES DE CAPITAL</b>			<b>8.900.813</b>				
<b>TOTAL OPERACIONES NO FINANCIERAS</b>			<b>19.059.829</b>				
<b>TOTAL PROGRAMA</b>			<b>19.059.829</b>				



										<i>Euros</i>
										<b>TOTAL</b>
<b>64</b>										<b>6.315.455</b>
<b>640</b>										<b>4.342.640</b>
64001										4.342.640
<b>645</b>										<b>1.972.815</b>
64500										1.972.815
										<b>8.900.813</b>
										<b>19.059.829</b>
										<b>19.059.829</b>



## 5.- Detalle económico por secciones y subprogramas

SECCIÓN		02	HACIENDA			
PROGRAMA		921A	SERVICIOS GENERALES			
SUBCONCEPTO		SUBPROGRAMA	921A02	921A03		
<b>1</b>	<b>GASTOS DE PERSONAL</b>		<b>4.921.364</b>	<b>1.684.324</b>		
<b>10</b>	<b>ALTOS CARGOS</b>			<b>56.662</b>		
<b>100</b>	<b>RETRIBUCIONES BÁSICAS</b>			<b>19.950</b>		
10000	RETRIBUCIONES BÁSICAS			19.950		
<b>101</b>	<b>OTRAS REMUNERACIONES</b>			<b>36.712</b>		
10100	OTRAS REMUNERACIONES			36.712		
<b>12</b>	<b>FUNCIONARIOS</b>			<b>1.194.143</b>		
<b>120</b>	<b>RETRIBUCIONES BÁSICAS</b>			<b>622.646</b>		
12000	RETRIBUCIONES BÁSICAS			622.646		
<b>121</b>	<b>RETRIBUCIONES COMPLEMENTARIAS</b>			<b>571.497</b>		
12100	RETRIBUCIONES COMPLEMENTARIAS			571.497		
<b>13</b>	<b>LABORAL FIJO</b>		<b>3.739.709</b>			
<b>130</b>	<b>RETRIBUCIONES BÁSICAS</b>		<b>2.797.900</b>			
13000	RETRIBUCIONES BÁSICAS		2.797.900			
<b>131</b>	<b>OTRAS REMUNERACIONES</b>		<b>941.809</b>			
13100	OTRAS REMUNERACIONES		941.809			
<b>16</b>	<b>INCENTIVOS AL RENDIMIENTO</b>		<b>15.000</b>	<b>140.998</b>		
<b>160</b>	<b>PRODUCTIVIDAD</b>			<b>140.998</b>		
16000	PRODUCTIVIDAD			140.998		
<b>161</b>	<b>GRATIFICACIONES</b>		<b>15.000</b>			
16100	GRATIFICACIONES		15.000			
<b>17</b>	<b>CUOTAS Y PRESTACIONES A CARGO DE LA COMUNIDAD</b>		<b>1.166.655</b>	<b>292.521</b>		
<b>170</b>	<b>SEGURIDAD SOCIAL PERSONAL LABORAL</b>		<b>1.166.655</b>			
17000	SEGURIDAD SOCIAL PERSONAL LABORAL		1.166.655			
<b>171</b>	<b>SEGURIDAD SOCIAL PERSONAL NO LABORAL</b>			<b>292.521</b>		
17100	SEGURIDAD SOCIAL PERSONAL NO LABORAL			292.521		
<b>2</b>	<b>GASTOS CORRIENTES EN BIENES Y SERVICIOS</b>		<b>740.577</b>	<b>31.911</b>		
<b>21</b>	<b>REPARACIONES, MANTENIMIENTO Y CONSERVACIÓN</b>		<b>13.298</b>			
<b>213</b>	<b>MAQUINARIA, INSTALACIONES Y UTILLAJE</b>		<b>13.298</b>			
21300	MAQUINARIA, INSTALACIONES Y UTILLAJE		13.298			
<b>22</b>	<b>MATERIAL, SUMINISTROS Y OTROS</b>		<b>727.279</b>	<b>27.911</b>		
<b>220</b>	<b>MATERIAL DE OFICINA</b>			<b>15.457</b>		
22000	ORDINARIO NO INVENTARIABLE			5.240		
22002	MATERIAL INFORMÁTICO NO INVENTARIABLE			10.217		
<b>221</b>	<b>SUMINISTROS</b>		<b>207.451</b>			
22100	ENERGÍA ELÉCTRICA		161.614			
22101	AGUA		12.267			
22102	GAS Y CALEFACCIÓN		33.284			
22199	OTROS SUMINISTROS		286			
<b>226</b>	<b>GASTOS DIVERSOS</b>			<b>12.454</b>		
22606	REUNIONES, CONFERENCIA Y CURSOS			12.454		
<b>227</b>	<b>TRABAJOS REALIZADOS POR OTRAS EMPRESAS Y PROFES.</b>		<b>519.828</b>			
22700	LIMPIEZA Y ASEO		226.090			
22701	SEGURIDAD		248.665			
22704	CUSTODIA, DEPÓSITO Y ALMACENAJE.		14.573			
22706	ESTUDIOS Y TRABAJOS TÉCNICOS		30.500			



										<i>Euros</i>
										<b>TOTAL</b>
<b>1</b>										<b>6.605.688</b>
<b>10</b>										<b>56.662</b>
<b>100</b>										<b>19.950</b>
10000										19.950
<b>101</b>										<b>36.712</b>
10100										36.712
<b>12</b>										<b>1.194.143</b>
<b>120</b>										<b>622.646</b>
12000										622.646
<b>121</b>										<b>571.497</b>
12100										571.497
<b>13</b>										<b>3.739.709</b>
<b>130</b>										<b>2.797.900</b>
13000										2.797.900
<b>131</b>										<b>941.809</b>
13100										941.809
<b>16</b>										<b>155.998</b>
<b>160</b>										<b>140.998</b>
16000										140.998
<b>161</b>										<b>15.000</b>
16100										15.000
<b>17</b>										<b>1.459.176</b>
<b>170</b>										<b>1.166.655</b>
17000										1.166.655
<b>171</b>										<b>292.521</b>
17100										292.521
<b>2</b>										<b>772.488</b>
<b>21</b>										<b>13.298</b>
<b>213</b>										<b>13.298</b>
21300										13.298
<b>22</b>										<b>755.190</b>
<b>220</b>										<b>15.457</b>
22000										5.240
22002										10.217
<b>221</b>										<b>207.451</b>
22100										161.614
22101										12.267
22102										33.284
22199										286
<b>226</b>										<b>12.454</b>
22606										12.454
<b>227</b>										<b>519.828</b>
22700										226.090
22701										248.665
22704										14.573
22706										30.500



## 5.- Detalle económico por secciones y subprogramas

SECCIÓN		02	HACIENDA				
PROGRAMA		921A	SERVICIOS GENERALES				
SUBCONCEPTO		SUBPROGRAMA	921A02	921A03			
23	INDEMNIZACIONES POR RAZÓN DEL SERVICIO			4.000			
230	DIETAS			1.000			
23000	DIETAS			1.000			
231	LOCOMOCIÓN			3.000			
23100	LOCOMOCIÓN			3.000			
4	TRANSFERENCIAS CORRIENTES			20.000			
48	A FAMILIAS E INSTITUCIONES SIN FINES DE LUCRO			20.000			
480	A FAMILIAS E INSTITUCIONES SIN FINES DE LUCRO			20.000			
4802H	ACTUACIONES ATENCIÓN CIUDADANO Y MODERNIZACIÓN			20.000			
<b>TOTAL OPERACIONES CORRIENTES</b>			<b>5.661.941</b>	<b>1.736.235</b>			
6	INVERSIONES REALES			758.105			
62	INVERS.NUEVAS FUNCIONAMIENTO OPERATIVO SERVICIOS			758.105			
621	CONSTRUCCIONES			758.105			
62100	CONSTRUCCIONES			758.105			
<b>TOTAL OPERACIONES DE CAPITAL</b>				<b>758.105</b>			
<b>TOTAL OPERACIONES NO FINANCIERAS</b>			<b>5.661.941</b>	<b>2.494.340</b>			
<b>TOTAL PROGRAMA</b>			<b>5.661.941</b>	<b>2.494.340</b>			



										<i>Euros</i>
										<b>TOTAL</b>
23										<b>4.000</b>
230										<b>1.000</b>
23000										1.000
231										<b>3.000</b>
23100										3.000
4										<b>20.000</b>
48										<b>20.000</b>
480										<b>20.000</b>
4802H										20.000
										<b>7.398.176</b>
6										<b>758.105</b>
62										<b>758.105</b>
621										<b>758.105</b>
62100										758.105
										<b>758.105</b>
										<b>8.156.281</b>
										<b>8.156.281</b>



### 5.- Detalle económico por secciones y subprogramas

SECCIÓN		02	HACIENDA			
PROGRAMA		921B	FUNCIÓN PÚBLICA			
SUBCONCEPTO		SUBPROGRAMA	921B01	921B02		
<b>1</b>	<b>GASTOS DE PERSONAL</b>		<b>7.521.448</b>	<b>1.648.518</b>		
<b>10</b>	<b>ALTOS CARGOS</b>		<b>56.654</b>			
<b>100</b>	<b>RETRIBUCIONES BÁSICAS</b>		<b>19.942</b>			
10000	RETRIBUCIONES BÁSICAS		19.942			
<b>101</b>	<b>OTRAS REMUNERACIONES</b>		<b>36.712</b>			
10100	OTRAS REMUNERACIONES		36.712			
<b>12</b>	<b>FUNCIONARIOS</b>		<b>2.341.216</b>	<b>363.342</b>		
<b>120</b>	<b>RETRIBUCIONES BÁSICAS</b>		<b>1.299.547</b>	<b>208.403</b>		
12000	RETRIBUCIONES BÁSICAS		1.299.547	208.403		
<b>121</b>	<b>RETRIBUCIONES COMPLEMENTARIAS</b>		<b>1.041.669</b>	<b>154.939</b>		
12100	RETRIBUCIONES COMPLEMENTARIAS		1.041.669	154.939		
<b>16</b>	<b>INCENTIVOS AL RENDIMIENTO</b>		<b>266.295</b>	<b>39.691</b>		
<b>160</b>	<b>PRODUCTIVIDAD</b>		<b>256.095</b>	<b>39.691</b>		
16000	PRODUCTIVIDAD		256.095	39.691		
<b>161</b>	<b>GRATIFICACIONES</b>		<b>10.200</b>			
16100	GRATIFICACIONES		10.200			
<b>17</b>	<b>CUOTAS Y PRESTACIONES A CARGO DE LA COMUNIDAD</b>		<b>568.394</b>	<b>59.833</b>		
<b>171</b>	<b>SEGURIDAD SOCIAL PERSONAL NO LABORAL</b>		<b>568.394</b>	<b>59.833</b>		
17100	SEGURIDAD SOCIAL PERSONAL NO LABORAL		568.394	59.833		
<b>18</b>	<b>OTROS GASTOS SOCIALES A CARGO DE LA COMUNIDAD</b>		<b>4.288.889</b>	<b>1.185.652</b>		
<b>180</b>	<b>FORMACIÓN Y PERFECCIONAMIENTO DEL PERSONAL</b>			<b>1.185.652</b>		
18000	FORMACIÓN Y PERFECCIONAMIENTO DEL PERSONAL			1.185.652		
<b>185</b>	<b>SEGUROS</b>		<b>1.405.177</b>			
18500	SEGUROS		1.405.177			
<b>186</b>	<b>PREVENCIÓN RIESGOS LABORALES PERSONAL</b>		<b>2.788.712</b>			
18600	PREVENCIÓN RIESGOS LABORALES PERSONAL		2.788.712			
<b>189</b>	<b>OTROS GASTOS SOCIALES</b>		<b>95.000</b>			
18900	OTROS GASTOS SOCIALES		95.000			
<b>2</b>	<b>GASTOS CORRIENTES EN BIENES Y SERVICIOS</b>		<b>154.186</b>	<b>12.000</b>		
<b>22</b>	<b>MATERIAL, SUMINISTROS Y OTROS</b>		<b>103.010</b>	<b>12.000</b>		
<b>220</b>	<b>MATERIAL DE OFICINA</b>		<b>18.010</b>			
22000	ORDINARIO NO INVENTARIABLE		13.739			
22001	PRENSA,REVISTAS,LIBROS Y PUBLICACIONES		1.146			
22002	MATERIAL INFORMÁTICO NO INVENTARIABLE		3.125			
<b>226</b>	<b>GASTOS DIVERSOS</b>		<b>85.000</b>	<b>6.000</b>		
22603	JURÍDICOS Y CONTENCIOSOS		85.000			
22606	REUNIONES, CONFERENCIA Y CURSOS			6.000		
<b>227</b>	<b>TRABAJOS REALIZADOS POR OTRAS EMPRESAS Y PROFES.</b>			<b>6.000</b>		
22706	ESTUDIOS Y TRABAJOS TÉCNICOS			6.000		
<b>23</b>	<b>INDEMNIZACIONES POR RAZÓN DEL SERVICIO</b>		<b>51.176</b>			
<b>230</b>	<b>DIETAS</b>		<b>1.451</b>			
23000	DIETAS		1.451			
<b>231</b>	<b>LOCOMOCIÓN</b>		<b>5.282</b>			
23100	LOCOMOCIÓN		5.282			
<b>233</b>	<b>OTRAS INDEMNIZACIONES</b>		<b>44.443</b>			
23300	OTRAS INDEMNIZACIONES		44.443			



										<i>Euros</i>
										<b>TOTAL</b>
<b>1</b>										<b>9.169.966</b>
<b>10</b>										<b>56.654</b>
<b>100</b>										<b>19.942</b>
10000										19.942
<b>101</b>										<b>36.712</b>
10100										36.712
<b>12</b>										<b>2.704.558</b>
<b>120</b>										<b>1.507.950</b>
12000										1.507.950
<b>121</b>										<b>1.196.608</b>
12100										1.196.608
<b>16</b>										<b>305.986</b>
<b>160</b>										<b>295.786</b>
16000										295.786
<b>161</b>										<b>10.200</b>
16100										10.200
<b>17</b>										<b>628.227</b>
<b>171</b>										<b>628.227</b>
17100										628.227
<b>18</b>										<b>5.474.541</b>
<b>180</b>										<b>1.185.652</b>
18000										1.185.652
<b>185</b>										<b>1.405.177</b>
18500										1.405.177
<b>186</b>										<b>2.788.712</b>
18600										2.788.712
<b>189</b>										<b>95.000</b>
18900										95.000
<b>2</b>										<b>166.186</b>
<b>22</b>										<b>115.010</b>
<b>220</b>										<b>18.010</b>
22000										13.739
22001										1.146
22002										3.125
<b>226</b>										<b>91.000</b>
22603										85.000
22606										6.000
<b>227</b>										<b>6.000</b>
22706										6.000
<b>23</b>										<b>51.176</b>
<b>230</b>										<b>1.451</b>
23000										1.451
<b>231</b>										<b>5.282</b>
23100										5.282
<b>233</b>										<b>44.443</b>
23300										44.443





## 5.- Detalle económico por secciones y subprogramas

**SECCIÓN 02 HACIENDA**

**PROGRAMA 921B FUNCIÓN PÚBLICA**

SUBCONCEPTO	SUBPROGRAMA	921B01	921B02			
4	TRANSFERENCIAS CORRIENTES	1.000.000	524.508			
44	A EMPRESAS PÚBLICAS Y OTROS ENTES PÚBLICOS		48.418			
440	A UNIVERSIDADES		48.418			
44028	INVESTIGACIÓN, DESARROLLO E INNOVACIÓN		48.418			
46	A CORPORACIONES LOCALES		285.654			
460	A CORPORACIONES LOCALES		285.654			
46077	FORMACIÓN DEL PERSONAL DE LAS ENTIDADES LOCALES		285.654			
48	A FAMILIAS E INSTITUCIONES SIN FINES DE LUCRO	1.000.000	190.436			
480	A FAMILIAS E INSTITUCIONES SIN FINES DE LUCRO	1.000.000	190.436			
48033	ORGANIZACIONES SINDICALES Y EMPRESARIALES	1.000.000				
4803Q	FORMACIÓN DEL PERSONAL DE LAS ENTIDADES LOCALES		190.436			
	<b>TOTAL OPERACIONES CORRIENTES</b>	<b>8.675.634</b>	<b>2.185.026</b>			
6	INVERSIONES REALES		110.000			
64	GASTOS DE INVERSIONES DE CARÁCTER INMATERIAL		110.000			
640	GASTOS DE INVESTIG.,DESARROLLO Y ESTUDIOS TÉCNICOS		110.000			
64001	ESTUDIOS Y TRABAJOS TÉCNICOS		110.000			
	<b>TOTAL OPERACIONES DE CAPITAL</b>		<b>110.000</b>			
	<b>TOTAL OPERACIONES NO FINANCIERAS</b>	<b>8.675.634</b>	<b>2.295.026</b>			
	<b>TOTAL PROGRAMA</b>	<b>8.675.634</b>	<b>2.295.026</b>			



										<i>Euros</i>
										<b>TOTAL</b>
<b>4</b>										<b>1.524.508</b>
<b>44</b>										<b>48.418</b>
<b>440</b>										<b>48.418</b>
44028										48.418
<b>46</b>										<b>285.654</b>
<b>460</b>										<b>285.654</b>
46077										285.654
<b>48</b>										<b>1.190.436</b>
<b>480</b>										<b>1.190.436</b>
48033										1.000.000
4803Q										190.436
										<b>10.860.660</b>
<b>6</b>										<b>110.000</b>
<b>64</b>										<b>110.000</b>
<b>640</b>										<b>110.000</b>
64001										110.000
										<b>110.000</b>
										<b>10.970.660</b>
										<b>10.970.660</b>



### 5.- Detalle económico por secciones y subprogramas

<b>SECCIÓN</b>		<b>02</b>	<b>HACIENDA</b>			
<b>PROGRAMA</b>		<b>923A</b>	<b>GESTIÓN DEL PATRIMONIO Y EDIFICIOS ADMINISTRATIVOS</b>			
<b>SUBCONCEPTO</b>		<b>SUBPROGRAMA</b>	<b>923A01</b>			
<b>1</b>	<b>GASTOS DE PERSONAL</b>		<b>2.095.476</b>			
<b>12</b>	<b>FUNCIONARIOS</b>		<b>1.221.493</b>			
<b>120</b>	<b>RETRIBUCIONES BÁSICAS</b>		<b>687.018</b>			
12000	RETRIBUCIONES BÁSICAS		687.018			
<b>121</b>	<b>RETRIBUCIONES COMPLEMENTARIAS</b>		<b>534.475</b>			
12100	RETRIBUCIONES COMPLEMENTARIAS		534.475			
<b>13</b>	<b>LABORAL FIJO</b>		<b>334.774</b>			
<b>130</b>	<b>RETRIBUCIONES BÁSICAS</b>		<b>265.075</b>			
13000	RETRIBUCIONES BÁSICAS		265.075			
<b>131</b>	<b>OTRAS REMUNERACIONES</b>		<b>69.699</b>			
13100	OTRAS REMUNERACIONES		69.699			
<b>14</b>	<b>LABORAL EVENTUAL</b>		<b>326</b>			
<b>140</b>	<b>RETRIBUCIONES BÁSICAS</b>		<b>326</b>			
14000	RETRIBUCIONES BÁSICAS		326			
<b>16</b>	<b>INCENTIVOS AL RENDIMIENTO</b>		<b>142.993</b>			
<b>160</b>	<b>PRODUCTIVIDAD</b>		<b>137.393</b>			
16000	PRODUCTIVIDAD		137.393			
<b>161</b>	<b>GRATIFICACIONES</b>		<b>5.600</b>			
16100	GRATIFICACIONES		5.600			
<b>17</b>	<b>CUOTAS Y PRESTACIONES A CARGO DE LA COMUNIDAD</b>		<b>395.890</b>			
<b>170</b>	<b>SEGURIDAD SOCIAL PERSONAL LABORAL</b>		<b>111.467</b>			
17000	SEGURIDAD SOCIAL PERSONAL LABORAL		111.467			
<b>171</b>	<b>SEGURIDAD SOCIAL PERSONAL NO LABORAL</b>		<b>284.423</b>			
17100	SEGURIDAD SOCIAL PERSONAL NO LABORAL		284.423			
<b>2</b>	<b>GASTOS CORRIENTES EN BIENES Y SERVICIOS</b>		<b>781.341</b>			
<b>20</b>	<b>ARRENDAMIENTOS Y CÁNONES</b>		<b>172.856</b>			
<b>202</b>	<b>ARRENDAMIENTOS DE EDIFICIOS Y OTRAS CONSTRUCCIONES</b>		<b>172.856</b>			
20200	ARRENDAMIENTOS DE EDIFICIOS Y OTRAS CONSTRUCCIONES		172.856			
<b>21</b>	<b>REPARACIONES, MANTENIMIENTO Y CONSERVACIÓN</b>		<b>2.448</b>			
<b>212</b>	<b>EDIFICIOS Y OTRAS CONSTRUCCIONES</b>		<b>2.448</b>			
21200	EDIFICIOS Y OTRAS CONSTRUCCIONES		2.448			
<b>22</b>	<b>MATERIAL, SUMINISTROS Y OTROS</b>		<b>604.037</b>			
<b>221</b>	<b>SUMINISTROS</b>		<b>60.999</b>			
22199	OTROS SUMINISTROS		60.999			
<b>224</b>	<b>PRIMAS DE SEGUROS</b>		<b>10.712</b>			
22400	PRIMAS DE SEGUROS		10.712			
<b>225</b>	<b>TRIBUTOS</b>		<b>529.185</b>			
22500	I.B.I.		525.000			
22503	OTRAS TASAS		4.185			
<b>226</b>	<b>GASTOS DIVERSOS</b>		<b>2.506</b>			
22608	GASTOS DE INSERCIÓN EN BOLETINES OFICIALES		2.506			
<b>227</b>	<b>TRABAJOS REALIZADOS POR OTRAS EMPRESAS Y PROFES.</b>		<b>635</b>			
22706	ESTUDIOS Y TRABAJOS TÉCNICOS		635			
<b>23</b>	<b>INDEMNIZACIONES POR RAZÓN DEL SERVICIO</b>		<b>2.000</b>			
<b>230</b>	<b>DIETAS</b>		<b>1.000</b>			
23000	DIETAS		1.000			



										<i>Euros</i>
										<b>TOTAL</b>
<b>1</b>										<b>2.095.476</b>
<b>12</b>										<b>1.221.493</b>
<b>120</b>										<b>687.018</b>
12000										687.018
<b>121</b>										<b>534.475</b>
12100										534.475
<b>13</b>										<b>334.774</b>
<b>130</b>										<b>265.075</b>
13000										265.075
<b>131</b>										<b>69.699</b>
13100										69.699
<b>14</b>										<b>326</b>
<b>140</b>										<b>326</b>
14000										326
<b>16</b>										<b>142.993</b>
<b>160</b>										<b>137.393</b>
16000										137.393
<b>161</b>										<b>5.600</b>
16100										5.600
<b>17</b>										<b>395.890</b>
<b>170</b>										<b>111.467</b>
17000										111.467
<b>171</b>										<b>284.423</b>
17100										284.423
<b>2</b>										<b>781.341</b>
<b>20</b>										<b>172.856</b>
<b>202</b>										<b>172.856</b>
20200										172.856
<b>21</b>										<b>2.448</b>
<b>212</b>										<b>2.448</b>
21200										2.448
<b>22</b>										<b>604.037</b>
<b>221</b>										<b>60.999</b>
22199										60.999
<b>224</b>										<b>10.712</b>
22400										10.712
<b>225</b>										<b>529.185</b>
22500										529.185
22503										4.185
<b>226</b>										<b>2.506</b>
22608										2.506
<b>227</b>										<b>635</b>
22706										635
<b>23</b>										<b>2.000</b>
<b>230</b>										<b>1.000</b>
23000										1.000



## 5.- Detalle económico por secciones y subprogramas

**SECCIÓN**            **02**            **HACIENDA**  
**PROGRAMA**        **923A**           **GESTIÓN DEL PATRIMONIO Y EDIFICIOS ADMINISTRATIVOS**

<b>SUBCONCEPTO</b>		<b>SUBPROGRAMA</b>	<b>923A01</b>				
231	LOCOMOCIÓN		1.000				
23100	LOCOMOCIÓN		1.000				
<b>TOTAL OPERACIONES CORRIENTES</b>			<b>2.876.817</b>				
6	INVERSIONES REALES		331.869				
62	INVERS.NUEVAS FUNCIONAMIENTO OPERATIVO SERVICIOS		321.869				
621	CONSTRUCCIONES		321.869				
62100	CONSTRUCCIONES		321.869				
64	GASTOS DE INVERSIONES DE CARÁCTER INMATERIAL		10.000				
640	GASTOS DE INVESTIG.,DESARROLLO Y ESTUDIOS TÉCNICOS		10.000				
64001	ESTUDIOS Y TRABAJOS TÉCNICOS		10.000				
<b>TOTAL OPERACIONES DE CAPITAL</b>			<b>331.869</b>				
<b>TOTAL OPERACIONES NO FINANCIERAS</b>			<b>3.208.686</b>				
<b>TOTAL PROGRAMA</b>			<b>3.208.686</b>				



										<i>Euros</i>
										<b>TOTAL</b>
<b>231</b>										<b>1.000</b>
23100										1.000
										<b>2.876.817</b>
<b>6</b>										<b>331.869</b>
<b>62</b>										<b>321.869</b>
<b>621</b>										<b>321.869</b>
62100										321.869
<b>64</b>										<b>10.000</b>
<b>640</b>										<b>10.000</b>
64001										10.000
										<b>331.869</b>
										<b>3.208.686</b>
										<b>3.208.686</b>

**5.- Detalle económico por secciones y subprogramas****SECCIÓN 02 HACIENDA****PROGRAMA 923B ELABORACIÓN Y DIFUSIÓN ESTADÍSTICA**

SUBCONCEPTO	SUBPROGRAMA	923B01				
<b>1</b>	<b>GASTOS DE PERSONAL</b>	<b>748.883</b>				
<b>12</b>	<b>FUNCIONARIOS</b>	<b>535.958</b>				
<b>120</b>	<b>RETRIBUCIONES BÁSICAS</b>	<b>290.827</b>				
12000	RETRIBUCIONES BÁSICAS	290.827				
<b>121</b>	<b>RETRIBUCIONES COMPLEMENTARIAS</b>	<b>245.131</b>				
12100	RETRIBUCIONES COMPLEMENTARIAS	245.131				
<b>13</b>	<b>LABORAL FIJO</b>	<b>32.221</b>				
<b>130</b>	<b>RETRIBUCIONES BÁSICAS</b>	<b>23.396</b>				
13000	RETRIBUCIONES BÁSICAS	23.396				
<b>131</b>	<b>OTRAS REMUNERACIONES</b>	<b>8.825</b>				
13100	OTRAS REMUNERACIONES	8.825				
<b>16</b>	<b>INCENTIVOS AL RENDIMIENTO</b>	<b>72.523</b>				
<b>160</b>	<b>PRODUCTIVIDAD</b>	<b>72.523</b>				
16000	PRODUCTIVIDAD	72.523				
<b>17</b>	<b>CUOTAS Y PRESTACIONES A CARGO DE LA COMUNIDAD</b>	<b>108.181</b>				
<b>170</b>	<b>SEGURIDAD SOCIAL PERSONAL LABORAL</b>	<b>9.956</b>				
17000	SEGURIDAD SOCIAL PERSONAL LABORAL	9.956				
<b>171</b>	<b>SEGURIDAD SOCIAL PERSONAL NO LABORAL</b>	<b>98.225</b>				
17100	SEGURIDAD SOCIAL PERSONAL NO LABORAL	98.225				
<b>2</b>	<b>GASTOS CORRIENTES EN BIENES Y SERVICIOS</b>	<b>11.245</b>				
<b>22</b>	<b>MATERIAL, SUMINISTROS Y OTROS</b>	<b>9.795</b>				
<b>220</b>	<b>MATERIAL DE OFICINA</b>	<b>8.100</b>				
22000	ORDINARIO NO INVENTARIABLE	8.000				
22001	PRENSA,REVISTAS,LIBROS Y PUBLICACIONES	100				
<b>226</b>	<b>GASTOS DIVERSOS</b>	<b>1.695</b>				
22606	REUNIONES, CONFERENCIA Y CURSOS	1.695				
<b>23</b>	<b>INDEMNIZACIONES POR RAZÓN DEL SERVICIO</b>	<b>1.450</b>				
<b>230</b>	<b>DIETAS</b>	<b>450</b>				
23000	DIETAS	450				
<b>231</b>	<b>LOCOMOCIÓN</b>	<b>1.000</b>				
23100	LOCOMOCIÓN	1.000				
	<b>TOTAL OPERACIONES CORRIENTES</b>	<b>760.128</b>				
	<b>TOTAL OPERACIONES NO FINANCIERAS</b>	<b>760.128</b>				
	<b>TOTAL PROGRAMA</b>	<b>760.128</b>				



										<i>Euros</i>
										<b>TOTAL</b>
<b>1</b>										<b>748.883</b>
<b>12</b>										<b>535.958</b>
<b>120</b>										<b>290.827</b>
12000										290.827
<b>121</b>										<b>245.131</b>
12100										245.131
<b>13</b>										<b>32.221</b>
<b>130</b>										<b>23.396</b>
13000										23.396
<b>131</b>										<b>8.825</b>
13100										8.825
<b>16</b>										<b>72.523</b>
<b>160</b>										<b>72.523</b>
16000										72.523
<b>17</b>										<b>108.181</b>
<b>170</b>										<b>9.956</b>
17000										9.956
<b>171</b>										<b>98.225</b>
17100										98.225
<b>2</b>										<b>11.245</b>
<b>22</b>										<b>9.795</b>
<b>220</b>										<b>8.100</b>
22000										8.000
22001										100
<b>226</b>										<b>1.695</b>
22606										1.695
<b>23</b>										<b>1.450</b>
<b>230</b>										<b>450</b>
23000										450
<b>231</b>										<b>1.000</b>
23100										1.000
										<b>760.128</b>
										<b>760.128</b>
										<b>760.128</b>



**5.- Detalle económico por secciones y subprogramas**

**SECCIÓN 02 HACIENDA**  
**PROGRAMA 923C ADMINISTRACIÓN GENERAL DE HACIENDA**

SUBCONCEPTO		SUBPROGRAMA	923C01	923C02			
<b>1</b>	<b>GASTOS DE PERSONAL</b>		<b>25.478.971</b>	<b>2.505.625</b>			
<b>10</b>	<b>ALTOS CARGOS</b>		<b>735.477</b>	<b>56.655</b>			
<b>100</b>	<b>RETRIBUCIONES BÁSICAS</b>		<b>243.224</b>	<b>19.943</b>			
10000	RETRIBUCIONES BÁSICAS		243.224	19.943			
<b>101</b>	<b>OTRAS REMUNERACIONES</b>		<b>492.253</b>	<b>36.712</b>			
10100	OTRAS REMUNERACIONES		492.253	36.712			
<b>12</b>	<b>FUNCIONARIOS</b>		<b>16.320.543</b>	<b>1.813.377</b>			
<b>120</b>	<b>RETRIBUCIONES BÁSICAS</b>		<b>9.500.774</b>	<b>1.014.896</b>			
12000	RETRIBUCIONES BÁSICAS		9.500.774	1.014.896			
<b>121</b>	<b>RETRIBUCIONES COMPLEMENTARIAS</b>		<b>6.819.769</b>	<b>798.481</b>			
12100	RETRIBUCIONES COMPLEMENTARIAS		6.819.769	798.481			
<b>13</b>	<b>LABORAL FIJO</b>		<b>1.666.276</b>	<b>92</b>			
<b>130</b>	<b>RETRIBUCIONES BÁSICAS</b>		<b>1.283.364</b>	<b>92</b>			
13000	RETRIBUCIONES BÁSICAS		1.283.364	92			
<b>131</b>	<b>OTRAS REMUNERACIONES</b>		<b>382.912</b>				
13100	OTRAS REMUNERACIONES		382.912				
<b>14</b>	<b>LABORAL EVENTUAL</b>		<b>457.862</b>	<b>250</b>			
<b>140</b>	<b>RETRIBUCIONES BÁSICAS</b>		<b>345.223</b>	<b>250</b>			
14000	RETRIBUCIONES BÁSICAS		345.223	250			
<b>141</b>	<b>OTRAS REMUNERACIONES</b>		<b>112.639</b>				
14100	OTRAS REMUNERACIONES		112.639				
<b>16</b>	<b>INCENTIVOS AL RENDIMIENTO</b>		<b>1.947.068</b>	<b>212.612</b>			
<b>160</b>	<b>PRODUCTIVIDAD</b>		<b>1.904.068</b>	<b>206.612</b>			
16000	PRODUCTIVIDAD		1.904.068	206.612			
<b>161</b>	<b>GRATIFICACIONES</b>		<b>43.000</b>	<b>6.000</b>			
16100	GRATIFICACIONES		43.000	6.000			
<b>17</b>	<b>CUOTAS Y PRESTACIONES A CARGO DE LA COMUNIDAD</b>		<b>4.286.148</b>	<b>422.639</b>			
<b>170</b>	<b>SEGURIDAD SOCIAL PERSONAL LABORAL</b>		<b>631.946</b>				
17000	SEGURIDAD SOCIAL PERSONAL LABORAL		631.946				
<b>171</b>	<b>SEGURIDAD SOCIAL PERSONAL NO LABORAL</b>		<b>3.648.402</b>	<b>422.639</b>			
17100	SEGURIDAD SOCIAL PERSONAL NO LABORAL		3.648.402	422.639			
<b>177</b>	<b>OTRAS CUOTAS</b>		<b>5.800</b>				
17700	OTRAS CUOTAS		5.800				
<b>18</b>	<b>OTROS GASTOS SOCIALES A CARGO DE LA COMUNIDAD</b>		<b>65.597</b>				
<b>180</b>	<b>FORMACIÓN Y PERFECCIONAMIENTO DEL PERSONAL</b>		<b>49.897</b>				
18000	FORMACIÓN Y PERFECCIONAMIENTO DEL PERSONAL		49.897				
<b>185</b>	<b>SEGUROS</b>		<b>9.700</b>				
18500	SEGUROS		9.700				
<b>189</b>	<b>OTROS GASTOS SOCIALES</b>		<b>6.000</b>				
18900	OTROS GASTOS SOCIALES		6.000				
<b>2</b>	<b>GASTOS CORRIENTES EN BIENES Y SERVICIOS</b>		<b>10.411.557</b>	<b>15.723</b>			
<b>20</b>	<b>ARRENDAMIENTOS Y CÁNONES</b>		<b>1.944.038</b>				
<b>202</b>	<b>ARRENDAMIENTOS DE EDIFICIOS Y OTRAS CONSTRUCCIONES</b>		<b>1.940.538</b>				
20200	ARRENDAMIENTOS DE EDIFICIOS Y OTRAS CONSTRUCCIONES		1.940.538				
<b>206</b>	<b>ARRENDAMIENTOS EQUIPOS PARA PROCESOS INFORMACIÓN</b>		<b>3.500</b>				
20600	ARRENDAMIENTOS EQUIPOS PARA PROCESOS INFORMACIÓN		3.500				



										<i>Euros</i>
										<b>TOTAL</b>
<b>1</b>										<b>27.984.596</b>
<b>10</b>										<b>792.132</b>
<b>100</b>										<b>263.167</b>
10000										263.167
<b>101</b>										<b>528.965</b>
10100										528.965
<b>12</b>										<b>18.133.920</b>
<b>120</b>										<b>10.515.670</b>
12000										10.515.670
<b>121</b>										<b>7.618.250</b>
12100										7.618.250
<b>13</b>										<b>1.666.368</b>
<b>130</b>										<b>1.283.456</b>
13000										1.283.456
<b>131</b>										<b>382.912</b>
13100										382.912
<b>14</b>										<b>458.112</b>
<b>140</b>										<b>345.473</b>
14000										345.473
<b>141</b>										<b>112.639</b>
14100										112.639
<b>16</b>										<b>2.159.680</b>
<b>160</b>										<b>2.110.680</b>
16000										2.110.680
<b>161</b>										<b>49.000</b>
16100										49.000
<b>17</b>										<b>4.708.787</b>
<b>170</b>										<b>631.946</b>
17000										631.946
<b>171</b>										<b>4.071.041</b>
17100										4.071.041
<b>177</b>										<b>5.800</b>
17700										5.800
<b>18</b>										<b>65.597</b>
<b>180</b>										<b>49.897</b>
18000										49.897
<b>185</b>										<b>9.700</b>
18500										9.700
<b>189</b>										<b>6.000</b>
18900										6.000
<b>2</b>										<b>10.427.280</b>
<b>20</b>										<b>1.944.038</b>
<b>202</b>										<b>1.940.538</b>
20200										1.940.538
<b>206</b>										<b>3.500</b>
20600										3.500



### 5.- Detalle económico por secciones y subprogramas

SECCIÓN		02	HACIENDA			
PROGRAMA		923C	ADMINISTRACIÓN GENERAL DE HACIENDA			
SUBCONCEPTO		SUBPROGRAMA	923C01	923C02		
21	<b>REPARACIONES, MANTENIMIENTO Y CONSERVACIÓN</b>		<b>1.055.992</b>			
212	<b>EDIFICIOS Y OTRAS CONSTRUCCIONES</b>		<b>350.181</b>			
21200	EDIFICIOS Y OTRAS CONSTRUCCIONES		350.181			
213	<b>MAQUINARIA, INSTALACIONES Y UTILLAJE</b>		<b>359.984</b>			
21300	MAQUINARIA, INSTALACIONES Y UTILLAJE		359.984			
214	<b>ELEMENTOS DE TRANSPORTE</b>		<b>45.581</b>			
21400	ELEMENTOS DE TRANSPORTE		45.581			
215	<b>MOBILIARIO Y ENSERES</b>		<b>80.277</b>			
21500	MOBILIARIO Y ENSERES		80.277			
216	<b>EQUIPOS PARA PROCESOS DE LA INFORMACIÓN</b>		<b>219.969</b>			
21600	EQUIPOS PARA PROCESOS DE LA INFORMACIÓN		219.969			
22	<b>MATERIAL, SUMINISTROS Y OTROS</b>		<b>7.371.027</b>	<b>12.123</b>		
220	<b>MATERIAL DE OFICINA</b>		<b>681.173</b>	<b>10.709</b>		
22000	ORDINARIO NO INVENTARIABLE		238.230	8.289		
22001	PRENSA,REVISTAS,LIBROS Y PUBLICACIONES		357.708	255		
22002	MATERIAL INFORMÁTICO NO INVENTARIABLE		85.235	2.165		
221	<b>SUMINISTROS</b>		<b>2.068.257</b>			
22100	ENERGÍA ELÉCTRICA		1.193.529			
22101	AGUA		38.944			
22102	GAS Y CALEFACCIÓN		676.237			
22103	COMBUSTIBLE PARA VEHÍCULOS		80.855			
22106	PRODUCTOS FARMACÉUTICOS		364			
22111	SUM.REPUEST.MAQUINARIA,UTILLAJE Y ELEM.TRANSPORTE		36.895			
22112	SUM.MATER.ELECTRÓN.,ELÉCTRICO Y DE COMUNICACIONES		27.024			
22199	OTROS SUMINISTROS		14.409			
222	<b>COMUNICACIONES</b>		<b>810.348</b>			
22201	POSTALES Y TELEGRÁFICAS		463.348			
22204	SERVICIOS DE TELECOMUNICACIONES		347.000			
223	<b>TRANSPORTES</b>		<b>5.330</b>			
22300	TRANSPORTES		5.330			
224	<b>PRIMAS DE SEGUROS</b>		<b>5.798</b>			
22400	PRIMAS DE SEGUROS		5.798			
225	<b>TRIBUTOS</b>		<b>40.848</b>			
22501	IMPUESTO DE CIRCULACIÓN DE VEHÍCULOS		4.898			
22502	I.T.V.		575			
22503	OTRAS TASAS		35.375			
226	<b>GASTOS DIVERSOS</b>		<b>26.658</b>	<b>1.414</b>		
22601	ATENCIONES PROTOCOLARIAS Y REPRESENTATIVAS		13.500			
22602	PUBLICIDAD Y PROMOCIÓN		4.590			
22606	REUNIONES, CONFERENCIA Y CURSOS		5.500	1.414		
22699	OTROS GASTOS		3.068			
227	<b>TRABAJOS REALIZADOS POR OTRAS EMPRESAS Y PROFES.</b>		<b>3.732.615</b>			
22700	LIMPIEZA Y ASEO		2.052.409			
22701	SEGURIDAD		1.560.998			
22703	POSTALES		575			
22706	ESTUDIOS Y TRABAJOS TÉCNICOS		8.987			



										<i>Euros</i>
										<b>TOTAL</b>
<b>21</b>										<b>1.055.992</b>
<b>212</b>										<b>350.181</b>
21200										350.181
<b>213</b>										<b>359.984</b>
21300										359.984
<b>214</b>										<b>45.581</b>
21400										45.581
<b>215</b>										<b>80.277</b>
21500										80.277
<b>216</b>										<b>219.969</b>
21600										219.969
<b>22</b>										<b>7.383.150</b>
<b>220</b>										<b>691.882</b>
22000										246.519
22001										357.963
22002										87.400
<b>221</b>										<b>2.068.257</b>
22100										1.193.529
22101										38.944
22102										676.237
22103										80.855
22106										364
22111										36.895
22112										27.024
22199										14.409
<b>222</b>										<b>810.348</b>
22201										463.348
22204										347.000
<b>223</b>										<b>5.330</b>
22300										5.330
<b>224</b>										<b>5.798</b>
22400										5.798
<b>225</b>										<b>40.848</b>
22501										4.898
22502										575
22503										35.375
<b>226</b>										<b>28.072</b>
22601										13.500
22602										4.590
22606										6.914
22699										3.068
<b>227</b>										<b>3.732.615</b>
22700										2.052.409
22701										1.560.998
22703										575
22706										8.987



## 5.- Detalle económico por secciones y subprogramas

SECCIÓN		02	HACIENDA				
PROGRAMA		923C	ADMINISTRACIÓN GENERAL DE HACIENDA				
SUBCONCEPTO		SUBPROGRAMA	923C01	923C02			
22799	OTROS		109.646				
23	INDEMNIZACIONES POR RAZÓN DEL SERVICIO		40.500	3.600			
230	DIETAS		30.635	600			
23000	DIETAS		30.635	600			
231	LOCOMOCIÓN		9.865	3.000			
23100	LOCOMOCIÓN		9.865	3.000			
3	GASTOS FINANCIEROS			70.000			
35	INTERESES DE DEMORA Y OTROS GASTOS FINANCIEROS			70.000			
359	OTROS GASTOS FINANCIEROS			70.000			
35900	OTROS GASTOS FINANCIEROS			70.000			
	<b>TOTAL OPERACIONES CORRIENTES</b>		<b>35.890.528</b>	<b>2.591.348</b>			
6	INVERSIONES REALES		3.879.712				
62	INVERS.NUEVAS FUNCIONAMIENTO OPERATIVO SERVICIOS		118.092				
624	FONDO BIBLIOGRÁFICO		3.000				
62400	FONDO BIBLIOGRÁFICO		3.000				
627	EQUIPOS PARA PROCESOS DE LA INFORMACIÓN		115.092				
62700	EQUIPOS PARA PROCESOS DE LA INFORMACIÓN		115.092				
64	GASTOS DE INVERSIONES DE CARÁCTER INMATERIAL		3.761.620				
640	GASTOS DE INVESTIG.,DESARROLLO Y ESTUDIOS TÉCNICOS		38.225				
64001	ESTUDIOS Y TRABAJOS TÉCNICOS		38.225				
645	APLICACIONES INFORMÁTICAS		3.723.395				
64500	APLICACIONES INFORMÁTICAS		3.723.395				
	<b>TOTAL OPERACIONES DE CAPITAL</b>		<b>3.879.712</b>				
	<b>TOTAL OPERACIONES NO FINANCIERAS</b>		<b>39.770.240</b>	<b>2.591.348</b>			
8	ACTIVOS FINANCIEROS		79.960				
83	CONCESIÓN DE PRÉSTAMOS FUERA DEL SECTOR PÚBLICO		79.960				
831	PRÉSTAMOS A LARGO PLAZO		79.960				
83103	ANTICIPOS AL PERSONAL		79.960				
	<b>TOTAL OPERACIONES FINANCIERAS</b>		<b>79.960</b>				
	<b>TOTAL PROGRAMA</b>		<b>39.850.200</b>	<b>2.591.348</b>			



										<i>Euros</i>
										<b>TOTAL</b>
22799										109.646
<b>23</b>										<b>44.100</b>
<b>230</b>										<b>31.235</b>
23000										31.235
<b>231</b>										<b>12.865</b>
23100										12.865
<b>3</b>										<b>70.000</b>
<b>35</b>										<b>70.000</b>
<b>359</b>										<b>70.000</b>
35900										70.000
										<b>38.481.876</b>
<b>6</b>										<b>3.879.712</b>
<b>62</b>										<b>118.092</b>
<b>624</b>										<b>3.000</b>
62400										3.000
<b>627</b>										<b>115.092</b>
62700										115.092
<b>64</b>										<b>3.761.620</b>
<b>640</b>										<b>38.225</b>
64001										38.225
<b>645</b>										<b>3.723.395</b>
64500										3.723.395
										<b>3.879.712</b>
										<b>42.361.588</b>
<b>8</b>										<b>79.960</b>
<b>83</b>										<b>79.960</b>
<b>831</b>										<b>79.960</b>
83103										79.960
										<b>79.960</b>
										<b>42.441.548</b>

**5.- Detalle económico por secciones y subprogramas**

**SECCIÓN 02 HACIENDA**  
**PROGRAMA 931A POLÍTICA ECONÓMICA Y PRESUPUESTARIA**

SUBCONCEPTO		SUBPROGRAMA	931A02	931A03			
<b>1</b>	<b>GASTOS DE PERSONAL</b>		<b>2.099.039</b>	<b>17.615.730</b>			
<b>10</b>	<b>ALTOS CARGOS</b>		<b>82.244</b>	<b>69.680</b>			
<b>100</b>	<b>RETRIBUCIONES BÁSICAS</b>		<b>19.946</b>	<b>21.326</b>			
10000	RETRIBUCIONES BÁSICAS		19.946	21.326			
<b>101</b>	<b>OTRAS REMUNERACIONES</b>		<b>62.298</b>	<b>48.354</b>			
10100	OTRAS REMUNERACIONES		62.298	48.354			
<b>12</b>	<b>FUNCIONARIOS</b>		<b>1.255.688</b>	<b>12.890.836</b>			
<b>120</b>	<b>RETRIBUCIONES BÁSICAS</b>		<b>664.196</b>	<b>7.228.494</b>			
12000	RETRIBUCIONES BÁSICAS		664.196	7.228.494			
<b>121</b>	<b>RETRIBUCIONES COMPLEMENTARIAS</b>		<b>591.492</b>	<b>5.662.342</b>			
12100	RETRIBUCIONES COMPLEMENTARIAS		591.492	5.662.342			
<b>14</b>	<b>LABORAL EVENTUAL</b>		<b>213.737</b>	<b>261.999</b>			
<b>140</b>	<b>RETRIBUCIONES BÁSICAS</b>		<b>160.752</b>	<b>204.277</b>			
14000	RETRIBUCIONES BÁSICAS		160.752	204.277			
<b>141</b>	<b>OTRAS REMUNERACIONES</b>		<b>52.985</b>	<b>57.722</b>			
14100	OTRAS REMUNERACIONES		52.985	57.722			
<b>16</b>	<b>INCENTIVOS AL RENDIMIENTO</b>		<b>159.304</b>	<b>1.484.178</b>			
<b>160</b>	<b>PRODUCTIVIDAD</b>		<b>154.304</b>	<b>1.473.423</b>			
16000	PRODUCTIVIDAD		154.304	1.473.423			
<b>161</b>	<b>GRATIFICACIONES</b>		<b>5.000</b>	<b>10.755</b>			
16100	GRATIFICACIONES		5.000	10.755			
<b>17</b>	<b>CUOTAS Y PRESTACIONES A CARGO DE LA COMUNIDAD</b>		<b>374.066</b>	<b>2.895.037</b>			
<b>170</b>	<b>SEGURIDAD SOCIAL PERSONAL LABORAL</b>		<b>73.230</b>	<b>64.924</b>			
17000	SEGURIDAD SOCIAL PERSONAL LABORAL		73.230	64.924			
<b>171</b>	<b>SEGURIDAD SOCIAL PERSONAL NO LABORAL</b>		<b>300.836</b>	<b>2.826.213</b>			
17100	SEGURIDAD SOCIAL PERSONAL NO LABORAL		300.836	2.826.213			
<b>177</b>	<b>OTRAS CUOTAS</b>			<b>3.900</b>			
17700	OTRAS CUOTAS			3.900			
<b>18</b>	<b>OTROS GASTOS SOCIALES A CARGO DE LA COMUNIDAD</b>		<b>14.000</b>	<b>14.000</b>			
<b>180</b>	<b>FORMACIÓN Y PERFECCIONAMIENTO DEL PERSONAL</b>		<b>14.000</b>	<b>14.000</b>			
18000	FORMACIÓN Y PERFECCIONAMIENTO DEL PERSONAL		14.000	14.000			
<b>2</b>	<b>GASTOS CORRIENTES EN BIENES Y SERVICIOS</b>		<b>85.069</b>	<b>319.368</b>			
<b>21</b>	<b>REPARACIONES, MANTENIMIENTO Y CONSERVACIÓN</b>			<b>13.450</b>			
<b>212</b>	<b>EDIFICIOS Y OTRAS CONSTRUCCIONES</b>			<b>500</b>			
21200	EDIFICIOS Y OTRAS CONSTRUCCIONES			500			
<b>213</b>	<b>MAQUINARIA, INSTALACIONES Y UTILLAJE</b>			<b>3.650</b>			
21300	MAQUINARIA, INSTALACIONES Y UTILLAJE			3.650			
<b>215</b>	<b>MOBILIARIO Y ENSERES</b>			<b>7.500</b>			
21500	MOBILIARIO Y ENSERES			7.500			
<b>216</b>	<b>EQUIPOS PARA PROCESOS DE LA INFORMACIÓN</b>			<b>1.800</b>			
21600	EQUIPOS PARA PROCESOS DE LA INFORMACIÓN			1.800			
<b>22</b>	<b>MATERIAL, SUMINISTROS Y OTROS</b>		<b>41.627</b>	<b>287.625</b>			
<b>220</b>	<b>MATERIAL DE OFICINA</b>		<b>13.638</b>	<b>59.878</b>			
22000	ORDINARIO NO INVENTARIABLE		7.677	33.837			
22001	PRENSA, REVISTAS, LIBROS Y PUBLICACIONES		4.032	9.199			
22002	MATERIAL INFORMÁTICO NO INVENTARIABLE		1.929	16.842			



										<i>Euros</i>
										<b>TOTAL</b>
<b>1</b>										<b>19.714.769</b>
<b>10</b>										<b>151.924</b>
<b>100</b>										<b>41.272</b>
10000										41.272
<b>101</b>										<b>110.652</b>
10100										110.652
<b>12</b>										<b>14.146.524</b>
<b>120</b>										<b>7.892.690</b>
12000										7.892.690
<b>121</b>										<b>6.253.834</b>
12100										6.253.834
<b>14</b>										<b>475.736</b>
<b>140</b>										<b>365.029</b>
14000										365.029
<b>141</b>										<b>110.707</b>
14100										110.707
<b>16</b>										<b>1.643.482</b>
<b>160</b>										<b>1.627.727</b>
16000										1.627.727
<b>161</b>										<b>15.755</b>
16100										15.755
<b>17</b>										<b>3.269.103</b>
<b>170</b>										<b>138.154</b>
17000										138.154
<b>171</b>										<b>3.127.049</b>
17100										3.127.049
<b>177</b>										<b>3.900</b>
17700										3.900
<b>18</b>										<b>28.000</b>
<b>180</b>										<b>28.000</b>
18000										28.000
<b>2</b>										<b>404.437</b>
<b>21</b>										<b>13.450</b>
<b>212</b>										<b>500</b>
21200										500
<b>213</b>										<b>3.650</b>
21300										3.650
<b>215</b>										<b>7.500</b>
21500										7.500
<b>216</b>										<b>1.800</b>
21600										1.800
<b>22</b>										<b>329.252</b>
<b>220</b>										<b>73.516</b>
22000										73.516
22001										13.231
22002										18.771





## 5.- Detalle económico por secciones y subprogramas

SECCIÓN		02	HACIENDA			
PROGRAMA		931A	POLÍTICA ECONÓMICA Y PRESUPUESTARIA			
SUBCONCEPTO	SUBPROGRAMA	931A02	931A03			
<b>221</b>	<b>SUMINISTROS</b>		<b>26.850</b>			
22100	ENERGÍA ELÉCTRICA		5.300			
22101	AGUA		2.300			
22102	GAS Y CALEFACCIÓN		2.500			
22112	SUM.MATER.ELECTRÓN.,ELÉCTRICO Y DE COMUNICACIONES		3.000			
22199	OTROS SUMINISTROS		13.750			
<b>222</b>	<b>COMUNICACIONES</b>		<b>450</b>			
22201	POSTALES Y TELEGRÁFICAS		450			
<b>223</b>	<b>TRANSPORTES</b>		<b>3.100</b>			
22300	TRANSPORTES		3.100			
<b>226</b>	<b>GASTOS DIVERSOS</b>	<b>27.989</b>				
22606	REUNIONES, CONFERENCIA Y CURSOS	27.989				
<b>227</b>	<b>TRABAJOS REALIZADOS POR OTRAS EMPRESAS Y PROFES.</b>		<b>197.347</b>			
22700	LIMPIEZA Y ASEO		48.400			
22701	SEGURIDAD		27.600			
22703	POSTALES		2.180			
22706	ESTUDIOS Y TRABAJOS TÉCNICOS		119.167			
<b>23</b>	<b>INDEMNIZACIONES POR RAZÓN DEL SERVICIO</b>	<b>23.899</b>	<b>18.293</b>			
<b>230</b>	<b>DIETAS</b>	<b>19.789</b>	<b>11.683</b>			
23000	DIETAS	19.789	11.683			
<b>231</b>	<b>LOCOMOCIÓN</b>	<b>4.110</b>	<b>6.610</b>			
23100	LOCOMOCIÓN	4.110	6.610			
<b>24</b>	<b>GASTOS DE PUBLICACIONES</b>	<b>19.543</b>				
<b>240</b>	<b>GASTOS DE EDICIÓN Y DISTRIBUCIÓN</b>	<b>19.543</b>				
24000	GASTOS DE EDICIÓN Y DISTRIBUCIÓN	19.543				
	<b>TOTAL OPERACIONES CORRIENTES</b>	<b>2.184.108</b>	<b>17.935.098</b>			
<b>6</b>	<b>INVERSIONES REALES</b>	<b>1.195.917</b>	<b>42.000</b>			
<b>64</b>	<b>GASTOS DE INVERSIONES DE CARÁCTER INMATERIAL</b>	<b>1.195.917</b>	<b>42.000</b>			
<b>640</b>	<b>GASTOS DE INVESTIG.,DESARROLLO Y ESTUDIOS TÉCNICOS</b>	<b>487.917</b>				
64001	ESTUDIOS Y TRABAJOS TÉCNICOS	487.917				
<b>641</b>	<b>CAMPAÑAS DE PROMOCIÓN</b>	<b>620.000</b>				
64100	CAMPAÑAS DE PROMOCIÓN	620.000				
<b>645</b>	<b>APLICACIONES INFORMÁTICAS</b>	<b>88.000</b>	<b>42.000</b>			
64500	APLICACIONES INFORMÁTICAS	88.000	42.000			
	<b>TOTAL OPERACIONES DE CAPITAL</b>	<b>1.195.917</b>	<b>42.000</b>			
	<b>TOTAL OPERACIONES NO FINANCIERAS</b>	<b>3.380.025</b>	<b>17.977.098</b>			
	<b>TOTAL PROGRAMA</b>	<b>3.380.025</b>	<b>17.977.098</b>			



										<i>Euros</i>
										<b>TOTAL</b>
<b>221</b>										<b>26.850</b>
22100										5.300
22101										2.300
22102										2.500
22112										3.000
22199										13.750
<b>222</b>										<b>450</b>
22201										450
<b>223</b>										<b>3.100</b>
22300										3.100
<b>226</b>										<b>27.989</b>
22606										27.989
<b>227</b>										<b>197.347</b>
22700										48.400
22701										27.600
22703										2.180
22706										119.167
<b>23</b>										<b>42.192</b>
<b>230</b>										<b>31.472</b>
23000										31.472
<b>231</b>										<b>10.720</b>
23100										10.720
<b>24</b>										<b>19.543</b>
<b>240</b>										<b>19.543</b>
24000										19.543
										<b>20.119.206</b>
<b>6</b>										<b>1.237.917</b>
<b>64</b>										<b>1.237.917</b>
<b>640</b>										<b>487.917</b>
64001										487.917
<b>641</b>										<b>620.000</b>
64100										620.000
<b>645</b>										<b>130.000</b>
64500										130.000
										<b>1.237.917</b>
										<b>21.357.123</b>
										<b>21.357.123</b>



## 5.- Detalle económico por secciones y subprogramas

SECCIÓN		02	HACIENDA			
PROGRAMA		932A	GESTIÓN DEL SISTEMA TRIBUTARIO			
SUBCONCEPTO		SUBPROGRAMA	932A01			
1	<b>GASTOS DE PERSONAL</b>		<b>8.539.816</b>			
10	<b>ALTOS CARGOS</b>		<b>85.023</b>			
100	<b>RETRIBUCIONES BÁSICAS</b>		<b>19.932</b>			
10000	RETRIBUCIONES BÁSICAS		19.932			
101	<b>OTRAS REMUNERACIONES</b>		<b>65.091</b>			
10100	OTRAS REMUNERACIONES		65.091			
12	<b>FUNCIONARIOS</b>		<b>5.416.102</b>			
120	<b>RETRIBUCIONES BÁSICAS</b>		<b>3.075.331</b>			
12000	RETRIBUCIONES BÁSICAS		3.075.331			
121	<b>RETRIBUCIONES COMPLEMENTARIAS</b>		<b>2.340.771</b>			
12100	RETRIBUCIONES COMPLEMENTARIAS		2.340.771			
14	<b>LABORAL EVENTUAL</b>		<b>1.047.546</b>			
140	<b>RETRIBUCIONES BÁSICAS</b>		<b>789.862</b>			
14000	RETRIBUCIONES BÁSICAS		789.862			
141	<b>OTRAS REMUNERACIONES</b>		<b>257.684</b>			
14100	OTRAS REMUNERACIONES		257.684			
16	<b>INCENTIVOS AL RENDIMIENTO</b>		<b>681.245</b>			
160	<b>PRODUCTIVIDAD</b>		<b>670.445</b>			
16000	PRODUCTIVIDAD		670.445			
161	<b>GRATIFICACIONES</b>		<b>10.800</b>			
16100	GRATIFICACIONES		10.800			
17	<b>CUOTAS Y PRESTACIONES A CARGO DE LA COMUNIDAD</b>		<b>1.299.900</b>			
170	<b>SEGURIDAD SOCIAL PERSONAL LABORAL</b>		<b>333.328</b>			
17000	SEGURIDAD SOCIAL PERSONAL LABORAL		333.328			
171	<b>SEGURIDAD SOCIAL PERSONAL NO LABORAL</b>		<b>966.572</b>			
17100	SEGURIDAD SOCIAL PERSONAL NO LABORAL		966.572			
18	<b>OTROS GASTOS SOCIALES A CARGO DE LA COMUNIDAD</b>		<b>10.000</b>			
180	<b>FORMACIÓN Y PERFECCIONAMIENTO DEL PERSONAL</b>		<b>10.000</b>			
18000	FORMACIÓN Y PERFECCIONAMIENTO DEL PERSONAL		10.000			
2	<b>GASTOS CORRIENTES EN BIENES Y SERVICIOS</b>		<b>1.683.990</b>			
21	<b>REPARACIONES, MANTENIMIENTO Y CONSERVACIÓN</b>		<b>20.400</b>			
213	<b>MAQUINARIA, INSTALACIONES Y UTILLAJE</b>		<b>3.620</b>			
21300	MAQUINARIA, INSTALACIONES Y UTILLAJE		3.620			
215	<b>MOBILIARIO Y ENSERES</b>		<b>9.500</b>			
21500	MOBILIARIO Y ENSERES		9.500			
216	<b>EQUIPOS PARA PROCESOS DE LA INFORMACIÓN</b>		<b>7.280</b>			
21600	EQUIPOS PARA PROCESOS DE LA INFORMACIÓN		7.280			
22	<b>MATERIAL, SUMINISTROS Y OTROS</b>		<b>1.584.397</b>			
220	<b>MATERIAL DE OFICINA</b>		<b>293.381</b>			
22000	ORDINARIO NO INVENTARIABLE		143.281			
22001	PRENSA,REVISTAS,LIBROS Y PUBLICACIONES		22.869			
22002	MATERIAL INFORMÁTICO NO INVENTARIABLE		127.231			
221	<b>SUMINISTROS</b>		<b>18.500</b>			
22103	COMBUSTIBLE PARA VEHÍCULOS		14.500			
22112	SUM.MATER.ELECTRÓN.,ELÉCTRICO Y DE COMUNICACIONES		2.500			
22199	OTROS SUMINISTROS		1.500			



										<i>Euros</i>
										<b>TOTAL</b>
<b>1</b>										<b>8.539.816</b>
<b>10</b>										<b>85.023</b>
<b>100</b>										<b>19.932</b>
10000										19.932
<b>101</b>										<b>65.091</b>
10100										65.091
<b>12</b>										<b>5.416.102</b>
<b>120</b>										<b>3.075.331</b>
12000										3.075.331
<b>121</b>										<b>2.340.771</b>
12100										2.340.771
<b>14</b>										<b>1.047.546</b>
<b>140</b>										<b>789.862</b>
14000										789.862
<b>141</b>										<b>257.684</b>
14100										257.684
<b>16</b>										<b>681.245</b>
<b>160</b>										<b>670.445</b>
16000										670.445
<b>161</b>										<b>10.800</b>
16100										10.800
<b>17</b>										<b>1.299.900</b>
<b>170</b>										<b>333.328</b>
17000										333.328
<b>171</b>										<b>966.572</b>
17100										966.572
<b>18</b>										<b>10.000</b>
<b>180</b>										<b>10.000</b>
18000										10.000
<b>2</b>										<b>1.683.990</b>
<b>21</b>										<b>20.400</b>
<b>213</b>										<b>3.620</b>
21300										3.620
<b>215</b>										<b>9.500</b>
21500										9.500
<b>216</b>										<b>7.280</b>
21600										7.280
<b>22</b>										<b>1.584.397</b>
<b>220</b>										<b>293.381</b>
22000										143.281
22001										22.869
22002										127.231
<b>221</b>										<b>18.500</b>
22103										14.500
22112										2.500
22199										1.500

**5.- Detalle económico por secciones y subprogramas**

**SECCIÓN 02 HACIENDA**  
**PROGRAMA 932A GESTIÓN DEL SISTEMA TRIBUTARIO**

SUBCONCEPTO		SUBPROGRAMA	932A01			
<b>222</b>	<b>COMUNICACIONES</b>		<b>5.350</b>			
22201	POSTALES Y TELEGRÁFICAS		5.350			
<b>223</b>	<b>TRANSPORTES</b>		<b>4.200</b>			
22300	TRANSPORTES		4.200			
<b>226</b>	<b>GASTOS DIVERSOS</b>		<b>319.480</b>			
22603	JURÍDICOS Y CONTENCIOSOS		318.764			
22606	REUNIONES, CONFERENCIA Y CURSOS		716			
<b>227</b>	<b>TRABAJOS REALIZADOS POR OTRAS EMPRESAS Y PROFES.</b>		<b>943.486</b>			
22700	LIMPIEZA Y ASEO		1.130			
22703	POSTALES		100			
22704	CUSTODIA, DEPÓSITO Y ALMACENAJE.		25.004			
22707	GESTIÓN Y RECAUDACIÓN TRIBUTARIA		917.252			
<b>23</b>	<b>INDEMNIZACIONES POR RAZÓN DEL SERVICIO</b>		<b>79.193</b>			
<b>230</b>	<b>DIETAS</b>		<b>31.920</b>			
23000	DIETAS		31.920			
<b>231</b>	<b>LOCOMOCIÓN</b>		<b>47.273</b>			
23100	LOCOMOCIÓN		47.273			
<b>4</b>	<b>TRANSFERENCIAS CORRIENTES</b>		<b>100.000</b>			
<b>48</b>	<b>A FAMILIAS E INSTITUCIONES SIN FINES DE LUCRO</b>		<b>100.000</b>			
<b>480</b>	<b>A FAMILIAS E INSTITUCIONES SIN FINES DE LUCRO</b>		<b>100.000</b>			
4804A	DISP. ADIC. DECRETO LEGISLATIVO 1/2013,DE 12 SEPT.		100.000			
	<b>TOTAL OPERACIONES CORRIENTES</b>		<b>10.323.806</b>			
	<b>TOTAL OPERACIONES NO FINANCIERAS</b>		<b>10.323.806</b>			
	<b>TOTAL PROGRAMA</b>		<b>10.323.806</b>			



										<i>Euros</i>
										<b>TOTAL</b>
<b>222</b>										<b>5.350</b>
22201										5.350
<b>223</b>										<b>4.200</b>
22300										4.200
<b>226</b>										<b>319.480</b>
22603										318.764
22606										716
<b>227</b>										<b>943.486</b>
22700										1.130
22703										100
22704										25.004
22707										917.252
<b>23</b>										<b>79.193</b>
<b>230</b>										<b>31.920</b>
23000										31.920
<b>231</b>										<b>47.273</b>
23100										47.273
<b>4</b>										<b>100.000</b>
<b>48</b>										<b>100.000</b>
<b>480</b>										<b>100.000</b>
4804A										100.000
										<b>10.323.806</b>
										<b>10.323.806</b>
										<b>10.323.806</b>



## 5.- Detalle económico por secciones y subprogramas

**SECCIÓN 02 HACIENDA**

**PROGRAMA 941A TRANSFERENCIAS A LAS CORPORACIONES LOCALES**

SUBCONCEPTO	SUBPROGRAMA	941A01				
4	TRANSFERENCIAS CORRIENTES	6.770.027				
46	A CORPORACIONES LOCALES	6.770.027				
460	A CORPORACIONES LOCALES	6.770.027				
46007	TRANSF.COMPETENCIAS VARIAS DECRETO 256/90	179.802				
46022	TRANSF. DEP. ESCOL.A DIPUT.DECRETO 115/92	1.540.596				
46028	TRANSFERENCIAS GUARDERÍAS DECRETO 59/92	311.442				
46034	TRANSF.DEPORTE ESCOLAR DECRETO 107/96	910.889				
46037	TRANSF.INSTALACIONES DEPORTIVAS DECRETO 289/96-SS	2.467.573				
46039	TRANSF. S.P.BIBLIOTECAS DECRETO 250/96	1.250.500				
46064	TRANSF.MEDIO NATURAL DECRETO 55/05	109.225				
	<b>TOTAL OPERACIONES CORRIENTES</b>	<b>6.770.027</b>				
7	TRANSFERENCIAS DE CAPITAL	740.775				
76	A CORPORACIONES LOCALES	740.775				
760	A CORPORACIONES LOCALES	740.775				
7600U	TRANSF. MEDIO NATURAL DECRETO 55/05	740.775				
	<b>TOTAL OPERACIONES DE CAPITAL</b>	<b>740.775</b>				
	<b>TOTAL OPERACIONES NO FINANCIERAS</b>	<b>7.510.802</b>				
	<b>TOTAL PROGRAMA</b>	<b>7.510.802</b>				
	<b>TOTAL SECCIÓN</b>					



										<i>Euros</i>
										<b>TOTAL</b>
4										6.770.027
<b>46</b>										6.770.027
<b>460</b>										6.770.027
46007										179.802
46022										1.540.596
46028										311.442
46034										910.889
46037										2.467.573
46039										1.250.500
46064										109.225
										6.770.027
7										740.775
<b>76</b>										740.775
<b>760</b>										740.775
7600U										740.775
										740.775
										7.510.802
										7.510.802
										124.452.123





1.3

### 03.AGRICULTURA Y GANADERÍA

<b>5.- Detalle económico por secciones y subprogramas</b>						
<b>SECCIÓN</b>		<b>03</b>	<b>AGRICULTURA Y GANADERÍA</b>			
<b>PROGRAMA</b>		<b>322C</b>	<b>ENSEÑANZA AGRARIA</b>			
<b>SUBCONCEPTO</b>	<b>SUBPROGRAMA</b>	<b>322C01</b>				
<b>2</b>	<b>GASTOS CORRIENTES EN BIENES Y SERVICIOS</b>	<b>1.051.481</b>				
<b>21</b>	<b>REPARACIONES, MANTENIMIENTO Y CONSERVACIÓN</b>	<b>60.353</b>				
<b>212</b>	<b>EDIFICIOS Y OTRAS CONSTRUCCIONES</b>	<b>28.616</b>				
21200	EDIFICIOS Y OTRAS CONSTRUCCIONES	28.616				
<b>213</b>	<b>MAQUINARIA, INSTALACIONES Y UTILLAJE</b>	<b>17.171</b>				
21300	MAQUINARIA, INSTALACIONES Y UTILLAJE	17.171				
<b>214</b>	<b>ELEMENTOS DE TRANSPORTE</b>	<b>11.740</b>				
21400	ELEMENTOS DE TRANSPORTE	11.740				
<b>215</b>	<b>MOBILIARIO Y ENSERES</b>	<b>2.826</b>				
21500	MOBILIARIO Y ENSERES	2.826				
<b>22</b>	<b>MATERIAL, SUMINISTROS Y OTROS</b>	<b>991.128</b>				
<b>221</b>	<b>SUMINISTROS</b>	<b>913.930</b>				
22100	ENERGÍA ELÉCTRICA	320.200				
22102	GAS Y CALEFACCIÓN	320.265				
22103	COMBUSTIBLE PARA VEHÍCULOS	34.842				
22105	PRODUCTOS ALIMENTICIOS	170.190				
22107	PRODUCTOS DE CONSUMO ESPECÍFICO	38.000				
22111	SUM.REPUEST.MAQUINARIA,UTILLAJE Y ELEM.TRANSPORTE	16.936				
22199	OTROS SUMINISTROS	13.497				
<b>225</b>	<b>TRIBUTOS</b>	<b>26.200</b>				
22503	OTRAS TASAS	26.200				
<b>227</b>	<b>TRABAJOS REALIZADOS POR OTRAS EMPRESAS Y PROFES.</b>	<b>50.998</b>				
22700	LIMPIEZA Y ASEO	50.998				
	<b>TOTAL OPERACIONES CORRIENTES</b>	<b>1.051.481</b>				
<b>6</b>	<b>INVERSIONES REALES</b>	<b>1.429.500</b>				
<b>62</b>	<b>INVERS.NUEVAS FUNCIONAMIENTO OPERATIVO SERVICIOS</b>	<b>305.000</b>				
<b>621</b>	<b>CONSTRUCCIONES</b>	<b>305.000</b>				
62100	CONSTRUCCIONES	305.000				
<b>63</b>	<b>INVERS.REPOSICIÓN FUNCIONAM. OPERATIVO SERVICIOS</b>	<b>137.000</b>				
<b>631</b>	<b>CONSTRUCCIONES</b>	<b>137.000</b>				
63100	CONSTRUCCIONES	137.000				
<b>64</b>	<b>GASTOS DE INVERSIONES DE CARÁCTER INMATERIAL</b>	<b>987.500</b>				
<b>649</b>	<b>OTRO INMOVILIZADO INMATERIAL</b>	<b>987.500</b>				
64900	OTRO INMOVILIZADO INMATERIAL	987.500				
	<b>TOTAL OPERACIONES DE CAPITAL</b>	<b>1.429.500</b>				
	<b>TOTAL OPERACIONES NO FINANCIERAS</b>	<b>2.480.981</b>				
	<b>TOTAL PROGRAMA</b>	<b>2.480.981</b>				



										<i>Euros</i>
										<b>TOTAL</b>
<b>2</b>										<b>1.051.481</b>
<b>21</b>										<b>60.353</b>
<b>212</b>										<b>28.616</b>
21200										28.616
<b>213</b>										<b>17.171</b>
21300										17.171
<b>214</b>										<b>11.740</b>
21400										11.740
<b>215</b>										<b>2.826</b>
21500										2.826
<b>22</b>										<b>991.128</b>
<b>221</b>										<b>913.930</b>
22100										320.200
22102										320.265
22103										34.842
22105										170.190
22107										38.000
22111										16.936
22199										13.497
<b>225</b>										<b>26.200</b>
22503										26.200
<b>227</b>										<b>50.998</b>
22700										50.998
										<b>1.051.481</b>
<b>6</b>										<b>1.429.500</b>
<b>62</b>										<b>305.000</b>
<b>621</b>										<b>305.000</b>
62100										305.000
<b>63</b>										<b>137.000</b>
<b>631</b>										<b>137.000</b>
63100										137.000
<b>64</b>										<b>987.500</b>
<b>649</b>										<b>987.500</b>
64900										987.500
										<b>1.429.500</b>
										<b>2.480.981</b>
										<b>2.480.981</b>



## 5.- Detalle económico por secciones y subprogramas

**SECCIÓN 03 AGRICULTURA Y GANADERÍA**

**PROGRAMA 411A ADM. GENERAL DE AGRICULTURA Y GANADERÍA**

SUBCONCEPTO		SUBPROGRAMA	411A01			
<b>1</b>	<b>GASTOS DE PERSONAL</b>		<b>38.580.435</b>			
<b>10</b>	<b>ALTOS CARGOS</b>		<b>205.862</b>			
<b>100</b>	<b>RETRIBUCIONES BÁSICAS</b>		<b>63.758</b>			
10000	RETRIBUCIONES BÁSICAS		63.758			
<b>101</b>	<b>OTRAS REMUNERACIONES</b>		<b>142.104</b>			
10100	OTRAS REMUNERACIONES		142.104			
<b>12</b>	<b>FUNCIONARIOS</b>		<b>20.362.889</b>			
<b>120</b>	<b>RETRIBUCIONES BÁSICAS</b>		<b>12.720.259</b>			
12000	RETRIBUCIONES BÁSICAS		12.720.259			
<b>121</b>	<b>RETRIBUCIONES COMPLEMENTARIAS</b>		<b>7.642.630</b>			
12100	RETRIBUCIONES COMPLEMENTARIAS		7.642.630			
<b>13</b>	<b>LABORAL FIJO</b>		<b>7.930.620</b>			
<b>130</b>	<b>RETRIBUCIONES BÁSICAS</b>		<b>6.406.524</b>			
13000	RETRIBUCIONES BÁSICAS		6.406.524			
<b>131</b>	<b>OTRAS REMUNERACIONES</b>		<b>1.524.096</b>			
13100	OTRAS REMUNERACIONES		1.524.096			
<b>14</b>	<b>LABORAL EVENTUAL</b>		<b>1.000</b>			
<b>140</b>	<b>RETRIBUCIONES BÁSICAS</b>		<b>700</b>			
14000	RETRIBUCIONES BÁSICAS		700			
<b>141</b>	<b>OTRAS REMUNERACIONES</b>		<b>300</b>			
14100	OTRAS REMUNERACIONES		300			
<b>16</b>	<b>INCENTIVOS AL RENDIMIENTO</b>		<b>2.429.734</b>			
<b>160</b>	<b>PRODUCTIVIDAD</b>		<b>2.407.132</b>			
16000	PRODUCTIVIDAD		2.407.132			
<b>161</b>	<b>GRATIFICACIONES</b>		<b>22.602</b>			
16100	GRATIFICACIONES		22.602			
<b>17</b>	<b>CUOTAS Y PRESTACIONES A CARGO DE LA COMUNIDAD</b>		<b>7.596.327</b>			
<b>170</b>	<b>SEGURIDAD SOCIAL PERSONAL LABORAL</b>		<b>2.461.114</b>			
17000	SEGURIDAD SOCIAL PERSONAL LABORAL		2.461.114			
<b>171</b>	<b>SEGURIDAD SOCIAL PERSONAL NO LABORAL</b>		<b>5.135.213</b>			
17100	SEGURIDAD SOCIAL PERSONAL NO LABORAL		5.135.213			
<b>18</b>	<b>OTROS GASTOS SOCIALES A CARGO DE LA COMUNIDAD</b>		<b>54.003</b>			
<b>180</b>	<b>FORMACIÓN Y PERFECCIONAMIENTO DEL PERSONAL</b>		<b>27.503</b>			
18000	FORMACIÓN Y PERFECCIONAMIENTO DEL PERSONAL		27.503			
<b>182</b>	<b>TRANSPORTE DE PERSONAL</b>		<b>24.000</b>			
18200	TRANSPORTE DE PERSONAL		24.000			
<b>185</b>	<b>SEGUROS</b>		<b>2.500</b>			
18500	SEGUROS		2.500			
<b>2</b>	<b>GASTOS CORRIENTES EN BIENES Y SERVICIOS</b>		<b>7.308.976</b>			
<b>20</b>	<b>ARRENDAMIENTOS Y CÁNONES</b>		<b>806.506</b>			
<b>202</b>	<b>ARRENDAMIENTOS DE EDIFICIOS Y OTRAS CONSTRUCCIONES</b>		<b>803.244</b>			
20200	ARRENDAMIENTOS DE EDIFICIOS Y OTRAS CONSTRUCCIONES		803.244			
<b>209</b>	<b>CÁNONES</b>		<b>3.262</b>			
20900	CÁNONES		3.262			
<b>21</b>	<b>REPARACIONES, MANTENIMIENTO Y CONSERVACIÓN</b>		<b>722.503</b>			
<b>212</b>	<b>EDIFICIOS Y OTRAS CONSTRUCCIONES</b>		<b>79.316</b>			



										<i>Euros</i>
										<b>TOTAL</b>
<b>1</b>										<b>38.580.435</b>
<b>10</b>										<b>205.862</b>
<b>100</b>										<b>63.758</b>
10000										63.758
<b>101</b>										<b>142.104</b>
10100										142.104
<b>12</b>										<b>20.362.889</b>
<b>120</b>										<b>12.720.259</b>
12000										12.720.259
<b>121</b>										<b>7.642.630</b>
12100										7.642.630
<b>13</b>										<b>7.930.620</b>
<b>130</b>										<b>6.406.524</b>
13000										6.406.524
<b>131</b>										<b>1.524.096</b>
13100										1.524.096
<b>14</b>										<b>1.000</b>
<b>140</b>										<b>700</b>
14000										700
<b>141</b>										<b>300</b>
14100										300
<b>16</b>										<b>2.429.734</b>
<b>160</b>										<b>2.407.132</b>
16000										2.407.132
<b>161</b>										<b>22.602</b>
16100										22.602
<b>17</b>										<b>7.596.327</b>
<b>170</b>										<b>2.461.114</b>
17000										2.461.114
<b>171</b>										<b>5.135.213</b>
17100										5.135.213
<b>18</b>										<b>54.003</b>
<b>180</b>										<b>27.503</b>
18000										27.503
<b>182</b>										<b>24.000</b>
18200										24.000
<b>185</b>										<b>2.500</b>
18500										2.500
<b>2</b>										<b>7.308.976</b>
<b>20</b>										<b>806.506</b>
<b>202</b>										<b>803.244</b>
20200										803.244
<b>209</b>										<b>3.262</b>
20900										3.262
<b>21</b>										<b>722.503</b>
<b>212</b>										<b>79.316</b>

**5.- Detalle económico por secciones y subprogramas****SECCIÓN 03 AGRICULTURA Y GANADERÍA****PROGRAMA 411A ADM. GENERAL DE AGRICULTURA Y GANADERÍA**

SUBCONCEPTO	SUBPROGRAMA	411A01				
21200	EDIFICIOS Y OTRAS CONSTRUCCIONES	79.316				
<b>213</b>	<b>MAQUINARIA, INSTALACIONES Y UTILLAJE</b>	<b>176.806</b>				
21300	MAQUINARIA, INSTALACIONES Y UTILLAJE	176.806				
<b>214</b>	<b>ELEMENTOS DE TRANSPORTE</b>	<b>159.278</b>				
21400	ELEMENTOS DE TRANSPORTE	159.278				
<b>215</b>	<b>MOBILIARIO Y ENSERES</b>	<b>101.168</b>				
21500	MOBILIARIO Y ENSERES	101.168				
<b>216</b>	<b>EQUIPOS PARA PROCESOS DE LA INFORMACIÓN</b>	<b>205.935</b>				
21600	EQUIPOS PARA PROCESOS DE LA INFORMACIÓN	205.935				
<b>22</b>	<b>MATERIAL, SUMINISTROS Y OTROS</b>	<b>5.675.573</b>				
<b>220</b>	<b>MATERIAL DE OFICINA</b>	<b>354.294</b>				
22000	ORDINARIO NO INVENTARIABLE	166.251				
22001	PRENSA, REVISTAS, LIBROS Y PUBLICACIONES	47.475				
22002	MATERIAL INFORMÁTICO NO INVENTARIABLE	140.568				
<b>221</b>	<b>SUMINISTROS</b>	<b>2.011.341</b>				
22100	ENERGÍA ELÉCTRICA	861.754				
22101	AGUA	29.042				
22102	GAS Y CALEFACCIÓN	347.707				
22103	COMBUSTIBLE PARA VEHÍCULOS	449.359				
22104	VESTUARIO	51.382				
22105	PRODUCTOS ALIMENTICIOS	6.035				
22106	PRODUCTOS FARMACÉUTICOS	847				
22107	PRODUCTOS DE CONSUMO ESPECÍFICO	57.839				
22108	SUM.MATER.DEPORTIVO, DIDÁCTICO Y CULTURAL.	171				
22109	LENCERÍA	72				
22111	SUM.REPUEST.MAQUINARIA, UTILLAJE Y ELEM.TRANSPORTE	29.315				
22112	SUM.MATER.ELECTRÓN., ELÉCTRICO Y DE COMUNICACIONES	12.931				
22117	MATERIAL DE LABORATORIO	2.574				
22199	OTROS SUMINISTROS	162.313				
<b>222</b>	<b>COMUNICACIONES</b>	<b>1.024.170</b>				
22201	POSTALES Y TELEGRÁFICAS	551.906				
22204	SERVICIOS DE TELECOMUNICACIONES	472.264				
<b>223</b>	<b>TRANSPORTES</b>	<b>22.864</b>				
22300	TRANSPORTES	22.864				
<b>224</b>	<b>PRIMAS DE SEGUROS</b>	<b>51.384</b>				
22400	PRIMAS DE SEGUROS	51.384				
<b>225</b>	<b>TRIBUTOS</b>	<b>224.688</b>				
22500	I.B.I.	112.577				
22501	IMPUESTO DE CIRCULACIÓN DE VEHÍCULOS	51.698				
22502	I.T.V.	36.546				
22503	OTRAS TASAS	19.494				
22504	OTROS	4.373				
<b>226</b>	<b>GASTOS DIVERSOS</b>	<b>33.135</b>				
22601	ATENCIONES PROTOCOLARIAS Y REPRESENTATIVAS	3.831				
22603	JURÍDICOS Y CONTENCIOSOS	20.178				
22606	REUNIONES, CONFERENCIA Y CURSOS	3.871				



										<i>Euros</i>
										<b>TOTAL</b>
21200										79.316
<b>213</b>										<b>176.806</b>
21300										176.806
<b>214</b>										<b>159.278</b>
21400										159.278
<b>215</b>										<b>101.168</b>
21500										101.168
<b>216</b>										<b>205.935</b>
21600										205.935
<b>22</b>										<b>5.675.573</b>
<b>220</b>										<b>354.294</b>
22000										166.251
22001										47.475
22002										140.568
<b>221</b>										<b>2.011.341</b>
22100										861.754
22101										29.042
22102										347.707
22103										449.359
22104										51.382
22105										6.035
22106										847
22107										57.839
22108										171
22109										72
22111										29.315
22112										12.931
22117										2.574
22199										162.313
<b>222</b>										<b>1.024.170</b>
22201										551.906
22204										472.264
<b>223</b>										<b>22.864</b>
22300										22.864
<b>224</b>										<b>51.384</b>
22400										51.384
<b>225</b>										<b>224.688</b>
22500										112.577
22501										51.698
22502										36.546
22503										19.494
22504										4.373
<b>226</b>										<b>33.135</b>
22601										3.831
22603										20.178
22606										3.871



## 5.- Detalle económico por secciones y subprogramas

<b>SECCIÓN</b>		<b>03</b>	<b>AGRICULTURA Y GANADERÍA</b>			
<b>PROGRAMA</b>		<b>411A</b>	<b>ADM. GENERAL DE AGRICULTURA Y GANADERÍA</b>			
<b>SUBCONCEPTO</b>	<b>SUBPROGRAMA</b>	<b>411A01</b>				
22607	OPOSICIONES Y PRUEBAS SELECTIVAS	3.831				
22608	GASTOS DE INSERCCIONES EN BOLETINES OFICIALES	519				
22699	OTROS GASTOS	905				
<b>227</b>	<b>TRABAJOS REALIZADOS POR OTRAS EMPRESAS Y PROFES.</b>	<b>1.953.697</b>				
22700	LIMPIEZA Y ASEO	1.139.342				
22701	SEGURIDAD	534.023				
22703	POSTALES	1.150				
22704	CUSTODIA, DEPÓSITO Y ALMACENAJE.	13.312				
22706	ESTUDIOS Y TRABAJOS TÉCNICOS	239.909				
22799	OTROS	25.961				
<b>23</b>	<b>INDEMNIZACIONES POR RAZÓN DEL SERVICIO</b>	<b>104.394</b>				
<b>230</b>	<b>DIETAS</b>	<b>77.707</b>				
23000	DIETAS	77.707				
<b>231</b>	<b>LOCOMOCIÓN</b>	<b>4.281</b>				
23100	LOCOMOCIÓN	4.281				
<b>233</b>	<b>OTRAS INDEMNIZACIONES</b>	<b>22.406</b>				
23300	OTRAS INDEMNIZACIONES	22.406				
<b>4</b>	<b>TRANSFERENCIAS CORRIENTES</b>	<b>4.689.598</b>				
<b>40</b>	<b>TRANSFERENCIAS CONSOLIDABLES</b>	<b>4.689.598</b>				
<b>401</b>	<b>A ENTES PÚBLICOS DE DERECHO PRIVADO</b>	<b>4.689.598</b>				
40102	INSTITUTO TECNOLÓGICO AGRARIO	4.689.598				
	<b>TOTAL OPERACIONES CORRIENTES</b>	<b>50.579.009</b>				
<b>6</b>	<b>INVERSIONES REALES</b>	<b>1.667.417</b>				
<b>62</b>	<b>INVERS.NUEVAS FUNCIONAMIENTO OPERATIVO SERVICIOS</b>	<b>608.317</b>				
<b>621</b>	<b>CONSTRUCCIONES</b>	<b>309.087</b>				
62100	CONSTRUCCIONES	309.087				
<b>627</b>	<b>EQUIPOS PARA PROCESOS DE LA INFORMACIÓN</b>	<b>299.230</b>				
62700	EQUIPOS PARA PROCESOS DE LA INFORMACIÓN	299.230				
<b>63</b>	<b>INVERS.REPOSICIÓN FUNCIONAM. OPERATIVO SERVICIOS</b>	<b>190.913</b>				
<b>631</b>	<b>CONSTRUCCIONES</b>	<b>92.086</b>				
63100	CONSTRUCCIONES	92.086				
<b>637</b>	<b>EQUIPOS PARA PROCESOS DE LA INFORMACIÓN</b>	<b>98.827</b>				
63700	EQUIPOS PARA PROCESOS DE LA INFORMACIÓN	98.827				
<b>64</b>	<b>GASTOS DE INVERSIONES DE CARÁCTER INMATERIAL</b>	<b>868.187</b>				
<b>640</b>	<b>GASTOS DE INVESTIG.,DESARROLLO Y ESTUDIOS TÉCNICOS</b>	<b>568.187</b>				
64001	ESTUDIOS Y TRABAJOS TÉCNICOS	568.187				
<b>645</b>	<b>APLICACIONES INFORMÁTICAS</b>	<b>300.000</b>				
64500	APLICACIONES INFORMÁTICAS	300.000				
<b>7</b>	<b>TRANSFERENCIAS DE CAPITAL</b>	<b>16.526.552</b>				
<b>70</b>	<b>TRANSFERENCIAS CONSOLIDABLES</b>	<b>16.526.552</b>				
<b>701</b>	<b>A ENTES PÚBLICOS DE DERECHO PRIVADO</b>	<b>16.526.552</b>				
70102	INSTITUTO TECNOLÓGICO AGRARIO DE CASTILLA Y LEÓN	6.438.290				
70103	ITA COFINANCIACIÓN FEADER	10.088.262				
	<b>TOTAL OPERACIONES DE CAPITAL</b>	<b>18.193.969</b>				
	<b>TOTAL OPERACIONES NO FINANCIERAS</b>	<b>68.772.978</b>				
<b>8</b>	<b>ACTIVOS FINANCIEROS</b>	<b>110.000</b>				



										<i>Euros</i>
										<b>TOTAL</b>
22607										3.831
22608										519
22699										905
<b>227</b>										<b>1.953.697</b>
22700										1.139.342
22701										534.023
22703										1.150
22704										13.312
22706										239.909
22799										25.961
<b>23</b>										<b>104.394</b>
<b>230</b>										<b>77.707</b>
23000										77.707
<b>231</b>										<b>4.281</b>
23100										4.281
<b>233</b>										<b>22.406</b>
23300										22.406
<b>4</b>										<b>4.689.598</b>
<b>40</b>										<b>4.689.598</b>
<b>401</b>										<b>4.689.598</b>
40102										4.689.598
										<b>50.579.009</b>
<b>6</b>										<b>1.667.417</b>
<b>62</b>										<b>608.317</b>
<b>621</b>										<b>309.087</b>
62100										309.087
<b>627</b>										<b>299.230</b>
62700										299.230
<b>63</b>										<b>190.913</b>
<b>631</b>										<b>92.086</b>
63100										92.086
<b>637</b>										<b>98.827</b>
63700										98.827
<b>64</b>										<b>868.187</b>
<b>640</b>										<b>568.187</b>
64001										568.187
<b>645</b>										<b>300.000</b>
64500										300.000
<b>7</b>										<b>16.526.552</b>
<b>70</b>										<b>16.526.552</b>
<b>701</b>										<b>16.526.552</b>
70102										6.438.290
70103										10.088.262
										<b>18.193.969</b>
										<b>68.772.978</b>
<b>8</b>										<b>110.000</b>





## 5.- Detalle económico por secciones y subprogramas

**SECCIÓN 03 AGRICULTURA Y GANADERÍA**

**PROGRAMA 411A ADM. GENERAL DE AGRICULTURA Y GANADERÍA**

SUBCONCEPTO		SUBPROGRAMA	411A01				
83	CONCESIÓN DE PRÉSTAMOS FUERA DEL SECTOR PÚBLICO		110.000				
830	PRÉSTAMOS A CORTO PLAZO		110.000				
83003	ANTICIPOS AL PERSONAL		110.000				
<b>TOTAL OPERACIONES FINANCIERAS</b>			<b>110.000</b>				
<b>TOTAL PROGRAMA</b>			<b>68.882.978</b>				



										<i>Euros</i>
										<b>TOTAL</b>
83										<b>110.000</b>
830										<b>110.000</b>
83003										110.000
										<b>110.000</b>
										<b>68.882.978</b>

**5.- Detalle económico por secciones y subprogramas**

**SECCIÓN 03 AGRICULTURA Y GANADERÍA**  
**PROGRAMA 412A MEJORAS ESTRUCTURAS AGRARIAS Y SISTEMAS PRODUCT.**

SUBCONCEPTO	SUBPROGRAMA	412A01				
4	<b>TRANSFERENCIAS CORRIENTES</b>	<b>550.000</b>				
44	<b>A EMPRESAS PÚBLICAS Y OTROS ENTES PÚBLICOS</b>	<b>350.000</b>				
443	<b>A OTROS ENTES PÚBLICOS</b>	<b>350.000</b>				
44305	CÁMARAS AGRARIAS	350.000				
48	<b>A FAMILIAS E INSTITUCIONES SIN FINES DE LUCRO</b>	<b>200.000</b>				
480	<b>A FAMILIAS E INSTITUCIONES SIN FINES DE LUCRO</b>	<b>200.000</b>				
48066	FOMENTO DE COOPERATIVISMO	200.000				
	<b>TOTAL OPERACIONES CORRIENTES</b>	<b>550.000</b>				
6	<b>INVERSIONES REALES</b>	<b>2.418.000</b>				
64	<b>GASTOS DE INVERSIONES DE CARÁCTER INMATERIAL</b>	<b>2.418.000</b>				
641	<b>CAMPAÑAS DE PROMOCIÓN</b>	<b>300.000</b>				
64100	CAMPAÑAS DE PROMOCIÓN	300.000				
645	<b>APLICACIONES INFORMÁTICAS</b>	<b>385.000</b>				
64500	APLICACIONES INFORMÁTICAS	385.000				
649	<b>OTRO INMOVILIZADO INMATERIAL</b>	<b>1.733.000</b>				
64900	OTRO INMOVILIZADO INMATERIAL	1.733.000				
7	<b>TRANSFERENCIAS DE CAPITAL</b>	<b>182.693.168</b>				
77	<b>A EMPRESAS PRIVADAS</b>	<b>118.140.020</b>				
770	<b>A EMPRESAS PRIVADAS</b>	<b>118.140.020</b>				
77004	ACCIONES ESTRUCTURALES EN EXPLOTACIONES	33.166.260				
7700R	AYUDAS RECUPERACIÓN POTENCIAL PRODUCTIVO	2.031.209				
77014	RECONVERSIÓN SECTORES	60.000				
77033	FOMENTO ASOCIACIONISMO	577.000				
77039	MEJORA EXPLOTACIONES GANADERAS	9.813.794				
77072	MEDIDAS DE ACOMPAÑAMIENTO P.A.C.	72.491.757				
78	<b>A FAMILIAS E INSTITUCIONES SIN FINES DE LUCRO</b>	<b>64.553.148</b>				
780	<b>A FAMILIAS E INSTITUCIONES SIN FINES DE LUCRO</b>	<b>64.553.148</b>				
78022	ESTUDIOS SOCIOECONÓMICOS	60.000				
7803F	MEDIDAS DE DIVERSIFICACIÓN DE LA ECONOMÍA RURAL	63.498.148				
78046	OPAS	880.000				
78095	ASOCIACIONES CRIADORES DE GANADO	115.000				
	<b>TOTAL OPERACIONES DE CAPITAL</b>	<b>185.111.168</b>				
	<b>TOTAL OPERACIONES NO FINANCIERAS</b>	<b>185.661.168</b>				
	<b>TOTAL PROGRAMA</b>	<b>185.661.168</b>				



										<i>Euros</i>
										<b>TOTAL</b>
<b>4</b>										<b>550.000</b>
<b>44</b>										<b>350.000</b>
<b>443</b>										<b>350.000</b>
44305										350.000
<b>48</b>										<b>200.000</b>
<b>480</b>										<b>200.000</b>
48066										200.000
										<b>550.000</b>
<b>6</b>										<b>2.418.000</b>
<b>64</b>										<b>2.418.000</b>
<b>641</b>										<b>300.000</b>
64100										300.000
<b>645</b>										<b>385.000</b>
64500										385.000
<b>649</b>										<b>1.733.000</b>
64900										1.733.000
<b>7</b>										<b>182.693.168</b>
<b>77</b>										<b>118.140.020</b>
<b>770</b>										<b>118.140.020</b>
77004										33.166.260
7700R										2.031.209
77014										60.000
77033										577.000
77039										9.813.794
77072										72.491.757
<b>78</b>										<b>64.553.148</b>
<b>780</b>										<b>64.553.148</b>
78022										60.000
7803F										63.498.148
78046										880.000
78095										115.000
										<b>185.111.168</b>
										<b>185.661.168</b>
										<b>185.661.168</b>



## 5.- Detalle económico por secciones y subprogramas

**SECCIÓN 03 AGRICULTURA Y GANADERÍA**  
**PROGRAMA 412B REGULARIZACIÓN MERCADOS**

SUBCONCEPTO		SUBPROGRAMA	412B02			
<b>1</b>	<b>GASTOS DE PERSONAL</b>		<b>8.418.315</b>			
<b>10</b>	<b>ALTOS CARGOS</b>		<b>56.648</b>			
<b>100</b>	<b>RETRIBUCIONES BÁSICAS</b>		<b>19.936</b>			
10000	RETRIBUCIONES BÁSICAS		19.936			
<b>101</b>	<b>OTRAS REMUNERACIONES</b>		<b>36.712</b>			
10100	OTRAS REMUNERACIONES		36.712			
<b>12</b>	<b>FUNCIONARIOS</b>		<b>5.994.064</b>			
<b>120</b>	<b>RETRIBUCIONES BÁSICAS</b>		<b>3.631.287</b>			
12000	RETRIBUCIONES BÁSICAS		3.631.287			
<b>121</b>	<b>RETRIBUCIONES COMPLEMENTARIAS</b>		<b>2.362.777</b>			
12100	RETRIBUCIONES COMPLEMENTARIAS		2.362.777			
<b>16</b>	<b>INCENTIVOS AL RENDIMIENTO</b>		<b>741.573</b>			
<b>160</b>	<b>PRODUCTIVIDAD</b>		<b>741.573</b>			
16000	PRODUCTIVIDAD		741.573			
<b>17</b>	<b>CUOTAS Y PRESTACIONES A CARGO DE LA COMUNIDAD</b>		<b>1.626.030</b>			
<b>171</b>	<b>SEGURIDAD SOCIAL PERSONAL NO LABORAL</b>		<b>1.626.030</b>			
17100	SEGURIDAD SOCIAL PERSONAL NO LABORAL		1.626.030			
<b>2</b>	<b>GASTOS CORRIENTES EN BIENES Y SERVICIOS</b>		<b>186.421</b>			
<b>21</b>	<b>REPARACIONES, MANTENIMIENTO Y CONSERVACIÓN</b>		<b>5.000</b>			
<b>213</b>	<b>MAQUINARIA, INSTALACIONES Y UTILLAJE</b>		<b>5.000</b>			
21300	MAQUINARIA, INSTALACIONES Y UTILLAJE		5.000			
<b>22</b>	<b>MATERIAL, SUMINISTROS Y OTROS</b>		<b>170.435</b>			
<b>220</b>	<b>MATERIAL DE OFICINA</b>		<b>40.869</b>			
22000	ORDINARIO NO INVENTARIABLE		32.754			
22001	PRENSA,REVISTAS,LIBROS Y PUBLICACIONES		8.115			
<b>221</b>	<b>SUMINISTROS</b>		<b>1.330</b>			
22199	OTROS SUMINISTROS		1.330			
<b>226</b>	<b>GASTOS DIVERSOS</b>		<b>58.236</b>			
22603	JURÍDICOS Y CONTENCIOSOS		50.651			
22606	REUNIONES, CONFERENCIA Y CURSOS		7.585			
<b>227</b>	<b>TRABAJOS REALIZADOS POR OTRAS EMPRESAS Y PROFES.</b>		<b>70.000</b>			
22706	ESTUDIOS Y TRABAJOS TÉCNICOS		70.000			
<b>23</b>	<b>INDEMNIZACIONES POR RAZÓN DEL SERVICIO</b>		<b>10.986</b>			
<b>230</b>	<b>DIETAS</b>		<b>3.869</b>			
23000	DIETAS		3.869			
<b>231</b>	<b>LOCOMOCIÓN</b>		<b>7.117</b>			
23100	LOCOMOCIÓN		7.117			
	<b>TOTAL OPERACIONES CORRIENTES</b>		<b>8.604.736</b>			
	<b>TOTAL OPERACIONES NO FINANCIERAS</b>		<b>8.604.736</b>			
	<b>TOTAL PROGRAMA</b>		<b>8.604.736</b>			



										<i>Euros</i>
										<b>TOTAL</b>
<b>1</b>										<b>8.418.315</b>
<b>10</b>										<b>56.648</b>
<b>100</b>										<b>19.936</b>
10000										19.936
<b>101</b>										<b>36.712</b>
10100										36.712
<b>12</b>										<b>5.994.064</b>
<b>120</b>										<b>3.631.287</b>
12000										3.631.287
<b>121</b>										<b>2.362.777</b>
12100										2.362.777
<b>16</b>										<b>741.573</b>
<b>160</b>										<b>741.573</b>
16000										741.573
<b>17</b>										<b>1.626.030</b>
<b>171</b>										<b>1.626.030</b>
17100										1.626.030
<b>2</b>										<b>186.421</b>
<b>21</b>										<b>5.000</b>
<b>213</b>										<b>5.000</b>
21300										5.000
<b>22</b>										<b>170.435</b>
<b>220</b>										<b>40.869</b>
22000										32.754
22001										8.115
<b>221</b>										<b>1.330</b>
22199										1.330
<b>226</b>										<b>58.236</b>
22603										50.651
22606										7.585
<b>227</b>										<b>70.000</b>
22706										70.000
<b>23</b>										<b>10.986</b>
<b>230</b>										<b>3.869</b>
23000										3.869
<b>231</b>										<b>7.117</b>
23100										7.117
										<b>8.604.736</b>
										<b>8.604.736</b>
										<b>8.604.736</b>



## 5.- Detalle económico por secciones y subprogramas

**SECCIÓN 03 AGRICULTURA Y GANADERÍA**  
**PROGRAMA 412C PRODUCCIÓN AGRARIA**

SUBCONCEPTO		SUBPROGRAMA	412C01			
<b>1</b>	<b>GASTOS DE PERSONAL</b>		<b>35.500.838</b>			
<b>10</b>	<b>ALTOS CARGOS</b>		<b>56.654</b>			
<b>100</b>	<b>RETRIBUCIONES BÁSICAS</b>		<b>19.942</b>			
10000	RETRIBUCIONES BÁSICAS		19.942			
<b>101</b>	<b>OTRAS REMUNERACIONES</b>		<b>36.712</b>			
10100	OTRAS REMUNERACIONES		36.712			
<b>12</b>	<b>FUNCIONARIOS</b>		<b>21.088.939</b>			
<b>120</b>	<b>RETRIBUCIONES BÁSICAS</b>		<b>12.930.692</b>			
12000	RETRIBUCIONES BÁSICAS		12.930.692			
<b>121</b>	<b>RETRIBUCIONES COMPLEMENTARIAS</b>		<b>8.158.247</b>			
12100	RETRIBUCIONES COMPLEMENTARIAS		8.158.247			
<b>13</b>	<b>LABORAL FIJO</b>		<b>4.195.885</b>			
<b>130</b>	<b>RETRIBUCIONES BÁSICAS</b>		<b>3.387.419</b>			
13000	RETRIBUCIONES BÁSICAS		3.387.419			
<b>131</b>	<b>OTRAS REMUNERACIONES</b>		<b>808.466</b>			
13100	OTRAS REMUNERACIONES		808.466			
<b>14</b>	<b>LABORAL EVENTUAL</b>		<b>105.026</b>			
<b>140</b>	<b>RETRIBUCIONES BÁSICAS</b>		<b>84.661</b>			
14000	RETRIBUCIONES BÁSICAS		84.661			
<b>141</b>	<b>OTRAS REMUNERACIONES</b>		<b>20.365</b>			
14100	OTRAS REMUNERACIONES		20.365			
<b>16</b>	<b>INCENTIVOS AL RENDIMIENTO</b>		<b>3.029.845</b>			
<b>160</b>	<b>PRODUCTIVIDAD</b>		<b>3.029.845</b>			
16000	PRODUCTIVIDAD		3.029.845			
<b>17</b>	<b>CUOTAS Y PRESTACIONES A CARGO DE LA COMUNIDAD</b>		<b>7.024.489</b>			
<b>170</b>	<b>SEGURIDAD SOCIAL PERSONAL LABORAL</b>		<b>1.361.805</b>			
17000	SEGURIDAD SOCIAL PERSONAL LABORAL		1.361.805			
<b>171</b>	<b>SEGURIDAD SOCIAL PERSONAL NO LABORAL</b>		<b>5.662.684</b>			
17100	SEGURIDAD SOCIAL PERSONAL NO LABORAL		5.662.684			
<b>2</b>	<b>GASTOS CORRIENTES EN BIENES Y SERVICIOS</b>		<b>278.404</b>			
<b>21</b>	<b>REPARACIONES, MANTENIMIENTO Y CONSERVACIÓN</b>		<b>50.000</b>			
<b>213</b>	<b>MAQUINARIA, INSTALACIONES Y UTILLAJE</b>		<b>50.000</b>			
21300	MAQUINARIA, INSTALACIONES Y UTILLAJE		50.000			
<b>22</b>	<b>MATERIAL, SUMINISTROS Y OTROS</b>		<b>189.274</b>			
<b>220</b>	<b>MATERIAL DE OFICINA</b>		<b>32.639</b>			
22000	ORDINARIO NO INVENTARIABLE		18.793			
22001	PRENSA, REVISTAS, LIBROS Y PUBLICACIONES		2.988			
22002	MATERIAL INFORMÁTICO NO INVENTARIABLE		10.858			
<b>221</b>	<b>SUMINISTROS</b>		<b>96.688</b>			
22105	PRODUCTOS ALIMENTICIOS		4.854			
22106	PRODUCTOS FARMACÉUTICOS		46			
22107	PRODUCTOS DE CONSUMO ESPECÍFICO		85.218			
22112	SUM.MATER.ELECTRÓN., ELÉCTRICO Y DE COMUNICACIONES		4.711			
22199	OTROS SUMINISTROS		1.859			
<b>223</b>	<b>TRANSPORTES</b>		<b>10.700</b>			
22300	TRANSPORTES		10.700			



										<i>Euros</i>
										<b>TOTAL</b>
<b>1</b>										<b>35.500.838</b>
<b>10</b>										<b>56.654</b>
<b>100</b>										<b>19.942</b>
10000										19.942
<b>101</b>										<b>36.712</b>
10100										36.712
<b>12</b>										<b>21.088.939</b>
<b>120</b>										<b>12.930.692</b>
12000										12.930.692
<b>121</b>										<b>8.158.247</b>
12100										8.158.247
<b>13</b>										<b>4.195.885</b>
<b>130</b>										<b>3.387.419</b>
13000										3.387.419
<b>131</b>										<b>808.466</b>
13100										808.466
<b>14</b>										<b>105.026</b>
<b>140</b>										<b>84.661</b>
14000										84.661
<b>141</b>										<b>20.365</b>
14100										20.365
<b>16</b>										<b>3.029.845</b>
<b>160</b>										<b>3.029.845</b>
16000										3.029.845
<b>17</b>										<b>7.024.489</b>
<b>170</b>										<b>1.361.805</b>
17000										1.361.805
<b>171</b>										<b>5.662.684</b>
17100										5.662.684
<b>2</b>										<b>278.404</b>
<b>21</b>										<b>50.000</b>
<b>213</b>										<b>50.000</b>
21300										50.000
<b>22</b>										<b>189.274</b>
<b>220</b>										<b>32.639</b>
22000										18.793
22001										2.988
22002										10.858
<b>221</b>										<b>96.688</b>
22105										4.854
22106										46
22107										85.218
22112										4.711
22199										1.859
<b>223</b>										<b>10.700</b>
22300										10.700



**5.- Detalle económico por secciones y subprogramas****SECCIÓN 03 AGRICULTURA Y GANADERÍA****PROGRAMA 412C PRODUCCIÓN AGRARIA**

SUBCONCEPTO		SUBPROGRAMA	412C01				
225	<b>TRIBUTOS</b>		<b>887</b>				
22500	I.B.I.		757				
22503	OTRAS TASAS		130				
226	<b>GASTOS DIVERSOS</b>		<b>28.436</b>				
22603	JURÍDICOS Y CONTENCIOSOS		8.734				
22606	REUNIONES, CONFERENCIA Y CURSOS		18.027				
22608	GASTOS DE INSERCIÓN EN BOLETINES OFICIALES		1.675				
227	<b>TRABAJOS REALIZADOS POR OTRAS EMPRESAS Y PROFES.</b>		<b>19.924</b>				
22706	ESTUDIOS Y TRABAJOS TÉCNICOS		19.924				
23	<b>INDEMNIZACIONES POR RAZÓN DEL SERVICIO</b>		<b>39.130</b>				
230	<b>DIETAS</b>		<b>23.675</b>				
23000	DIETAS		23.675				
231	<b>LOCOMOCIÓN</b>		<b>15.455</b>				
23100	LOCOMOCIÓN		15.455				
	<b>TOTAL OPERACIONES CORRIENTES</b>		<b>35.779.242</b>				
6	<b>INVERSIONES REALES</b>		<b>15.650.000</b>				
62	<b>INVERS.NUEVAS FUNCIONAMIENTO OPERATIVO SERVICIOS</b>		<b>1.161.000</b>				
621	<b>CONSTRUCCIONES</b>		<b>35.000</b>				
62100	CONSTRUCCIONES		35.000				
629	<b>OTRO INMOVILIZADO MATERIAL</b>		<b>1.126.000</b>				
62902	OTRO INMOVILIZADO MATERIAL		1.126.000				
63	<b>INVERS.REPOSICIÓN FUNCIONAM. OPERATIVO SERVICIOS</b>		<b>15.000</b>				
631	<b>CONSTRUCCIONES</b>		<b>15.000</b>				
63100	CONSTRUCCIONES		15.000				
64	<b>GASTOS DE INVERSIONES DE CARÁCTER INMATERIAL</b>		<b>14.474.000</b>				
649	<b>OTRO INMOVILIZADO INMATERIAL</b>		<b>14.474.000</b>				
64900	OTRO INMOVILIZADO INMATERIAL		14.474.000				
7	<b>TRANSFERENCIAS DE CAPITAL</b>		<b>3.900.000</b>				
77	<b>A EMPRESAS PRIVADAS</b>		<b>3.500.000</b>				
770	<b>A EMPRESAS PRIVADAS</b>		<b>3.500.000</b>				
77041	SANIDAD AGRARIA		1.000.000				
77052	SEGUROS AGRARIOS		2.500.000				
78	<b>A FAMILIAS E INSTITUCIONES SIN FINES DE LUCRO</b>		<b>400.000</b>				
780	<b>A FAMILIAS E INSTITUCIONES SIN FINES DE LUCRO</b>		<b>400.000</b>				
78095	ASOCIACIONES CRIADORES DE GANADO		400.000				
	<b>TOTAL OPERACIONES DE CAPITAL</b>		<b>19.550.000</b>				
	<b>TOTAL OPERACIONES NO FINANCIERAS</b>		<b>55.329.242</b>				
	<b>TOTAL PROGRAMA</b>		<b>55.329.242</b>				



										<i>Euros</i>
										<b>TOTAL</b>
<b>225</b>										<b>887</b>
22500										757
22503										130
<b>226</b>										<b>28.436</b>
22603										8.734
22606										18.027
22608										1.675
<b>227</b>										<b>19.924</b>
22706										19.924
<b>23</b>										<b>39.130</b>
<b>230</b>										<b>23.675</b>
23000										23.675
<b>231</b>										<b>15.455</b>
23100										15.455
										<b>35.779.242</b>
<b>6</b>										<b>15.650.000</b>
<b>62</b>										<b>1.161.000</b>
<b>621</b>										<b>35.000</b>
62100										35.000
<b>629</b>										<b>1.126.000</b>
62902										1.126.000
<b>63</b>										<b>15.000</b>
<b>631</b>										<b>15.000</b>
63100										15.000
<b>64</b>										<b>14.474.000</b>
<b>649</b>										<b>14.474.000</b>
64900										14.474.000
<b>7</b>										<b>3.900.000</b>
<b>77</b>										<b>3.500.000</b>
<b>770</b>										<b>3.500.000</b>
77041										1.000.000
77052										2.500.000
<b>78</b>										<b>400.000</b>
<b>780</b>										<b>400.000</b>
78095										400.000
										<b>19.550.000</b>
										<b>55.329.242</b>
										<b>55.329.242</b>



## 5.- Detalle económico por secciones y subprogramas

**SECCIÓN 03 AGRICULTURA Y GANADERÍA**  
**PROGRAMA 413A COMERCIALIZ.,INDUSTR.Y CONTROL CALIDAD AGROALIMENT**

SUBCONCEPTO		SUBPROGRAMA	413A01			
<b>1</b>	<b>GASTOS DE PERSONAL</b>		<b>12.807.806</b>			
<b>10</b>	<b>ALTOS CARGOS</b>		<b>56.627</b>			
<b>100</b>	<b>RETRIBUCIONES BÁSICAS</b>		<b>19.915</b>			
10000	RETRIBUCIONES BÁSICAS		19.915			
<b>101</b>	<b>OTRAS REMUNERACIONES</b>		<b>36.712</b>			
10100	OTRAS REMUNERACIONES		36.712			
<b>12</b>	<b>FUNCIONARIOS</b>		<b>6.712.844</b>			
<b>120</b>	<b>RETRIBUCIONES BÁSICAS</b>		<b>4.090.618</b>			
12000	RETRIBUCIONES BÁSICAS		4.090.618			
<b>121</b>	<b>RETRIBUCIONES COMPLEMENTARIAS</b>		<b>2.622.226</b>			
12100	RETRIBUCIONES COMPLEMENTARIAS		2.622.226			
<b>13</b>	<b>LABORAL FIJO</b>		<b>2.791.664</b>			
<b>130</b>	<b>RETRIBUCIONES BÁSICAS</b>		<b>2.197.942</b>			
13000	RETRIBUCIONES BÁSICAS		2.197.942			
<b>131</b>	<b>OTRAS REMUNERACIONES</b>		<b>593.722</b>			
13100	OTRAS REMUNERACIONES		563.037			
13101	COMPLEMENTO ATENCIÓN CONTINUADA		30.685			
<b>14</b>	<b>LABORAL EVENTUAL</b>		<b>1.000</b>			
<b>140</b>	<b>RETRIBUCIONES BÁSICAS</b>		<b>700</b>			
14000	RETRIBUCIONES BÁSICAS		700			
<b>141</b>	<b>OTRAS REMUNERACIONES</b>		<b>300</b>			
14100	OTRAS REMUNERACIONES		300			
<b>16</b>	<b>INCENTIVOS AL RENDIMIENTO</b>		<b>789.727</b>			
<b>160</b>	<b>PRODUCTIVIDAD</b>		<b>789.727</b>			
16000	PRODUCTIVIDAD		789.727			
<b>17</b>	<b>CUOTAS Y PRESTACIONES A CARGO DE LA COMUNIDAD</b>		<b>2.455.944</b>			
<b>170</b>	<b>SEGURIDAD SOCIAL PERSONAL LABORAL</b>		<b>837.386</b>			
17000	SEGURIDAD SOCIAL PERSONAL LABORAL		837.386			
<b>171</b>	<b>SEGURIDAD SOCIAL PERSONAL NO LABORAL</b>		<b>1.618.558</b>			
17100	SEGURIDAD SOCIAL PERSONAL NO LABORAL		1.618.558			
<b>2</b>	<b>GASTOS CORRIENTES EN BIENES Y SERVICIOS</b>		<b>40.000</b>			
<b>21</b>	<b>REPARACIONES, MANTENIMIENTO Y CONSERVACIÓN</b>		<b>6.000</b>			
<b>213</b>	<b>MAQUINARIA, INSTALACIONES Y UTILLAJE</b>		<b>6.000</b>			
21300	MAQUINARIA, INSTALACIONES Y UTILLAJE		6.000			
<b>22</b>	<b>MATERIAL, SUMINISTROS Y OTROS</b>		<b>21.673</b>			
<b>220</b>	<b>MATERIAL DE OFICINA</b>		<b>17.149</b>			
22000	ORDINARIO NO INVENTARIABLE		17.149			
<b>221</b>	<b>SUMINISTROS</b>		<b>3.346</b>			
22105	PRODUCTOS ALIMENTICIOS		2.102			
22106	PRODUCTOS FARMACÉUTICOS		55			
22107	PRODUCTOS DE CONSUMO ESPECÍFICO		152			
22199	OTROS SUMINISTROS		1.037			
<b>222</b>	<b>COMUNICACIONES</b>		<b>283</b>			
22201	POSTALES Y TELEGRÁFICAS		283			
<b>223</b>	<b>TRANSPORTES</b>		<b>349</b>			
22300	TRANSPORTES		349			



										<i>Euros</i>
										<b>TOTAL</b>
<b>1</b>										<b>12.807.806</b>
<b>10</b>										<b>56.627</b>
<b>100</b>										<b>19.915</b>
10000										19.915
<b>101</b>										<b>36.712</b>
10100										36.712
<b>12</b>										<b>6.712.844</b>
<b>120</b>										<b>4.090.618</b>
12000										4.090.618
<b>121</b>										<b>2.622.226</b>
12100										2.622.226
<b>13</b>										<b>2.791.664</b>
<b>130</b>										<b>2.197.942</b>
13000										2.197.942
<b>131</b>										<b>593.722</b>
13100										563.037
13101										30.685
<b>14</b>										<b>1.000</b>
<b>140</b>										<b>700</b>
14000										700
<b>141</b>										<b>300</b>
14100										300
<b>16</b>										<b>789.727</b>
<b>160</b>										<b>789.727</b>
16000										789.727
<b>17</b>										<b>2.455.944</b>
<b>170</b>										<b>837.386</b>
17000										837.386
<b>171</b>										<b>1.618.558</b>
17100										1.618.558
<b>2</b>										<b>40.000</b>
<b>21</b>										<b>6.000</b>
<b>213</b>										<b>6.000</b>
21300										6.000
<b>22</b>										<b>21.673</b>
<b>220</b>										<b>17.149</b>
22000										17.149
<b>221</b>										<b>3.346</b>
22105										2.102
22106										55
22107										152
22199										1.037
<b>222</b>										<b>283</b>
22201										283
<b>223</b>										<b>349</b>
22300										349



## 5.- Detalle económico por secciones y subprogramas

<b>SECCIÓN</b>	<b>03</b>	<b>AGRICULTURA Y GANADERÍA</b>				
<b>PROGRAMA</b>	<b>413A</b>	<b>COMERCIALIZ.,INDUSTR.Y CONTROL CALIDAD AGROALIMENT</b>				
<b>SUBCONCEPTO</b>	<b>SUBPROGRAMA</b>	<b>413A01</b>				
225	TRIBUTOS	156				
22502	I.T.V.	156				
227	TRABAJOS REALIZADOS POR OTRAS EMPRESAS Y PROFES.	390				
22703	POSTALES	390				
23	INDEMNIZACIONES POR RAZÓN DEL SERVICIO	12.327				
230	DIETAS	5.599				
23000	DIETAS	5.599				
231	LOCOMOCIÓN	6.728				
23100	LOCOMOCIÓN	6.728				
	<b>TOTAL OPERACIONES CORRIENTES</b>	<b>12.847.806</b>				
7	TRANSFERENCIAS DE CAPITAL	29.453.116				
77	A EMPRESAS PRIVADAS	29.453.116				
770	A EMPRESAS PRIVADAS	29.453.116				
77031	TRANSE. Y COMERC. PRODUCTOS AGRARIOS Y PESQUEROS	29.453.116				
	<b>TOTAL OPERACIONES DE CAPITAL</b>	<b>29.453.116</b>				
	<b>TOTAL OPERACIONES NO FINANCIERAS</b>	<b>42.300.922</b>				
	<b>TOTAL PROGRAMA</b>	<b>42.300.922</b>				



										<i>Euros</i>
										<b>TOTAL</b>
<b>225</b>										<b>156</b>
22502										156
<b>227</b>										<b>390</b>
22703										390
<b>23</b>										<b>12.327</b>
<b>230</b>										<b>5.599</b>
23000										5.599
<b>231</b>										<b>6.728</b>
23100										6.728
										<b>12.847.806</b>
<b>7</b>										<b>29.453.116</b>
<b>77</b>										<b>29.453.116</b>
<b>770</b>										<b>29.453.116</b>
77031										29.453.116
										<b>29.453.116</b>
										<b>42.300.922</b>
										<b>42.300.922</b>



## 5.- Detalle económico por secciones y subprogramas

SECCIÓN		03	AGRICULTURA Y GANADERÍA			
PROGRAMA		414A	REFORMA AGRARIA			
SUBCONCEPTO		SUBPROGRAMA	414A01			
1	<b>GASTOS DE PERSONAL</b>		<b>7.301.766</b>			
12	<b>FUNCIONARIOS</b>		<b>5.068.611</b>			
120	<b>RETRIBUCIONES BÁSICAS</b>		<b>3.077.547</b>			
12000	RETRIBUCIONES BÁSICAS		3.077.547			
121	<b>RETRIBUCIONES COMPLEMENTARIAS</b>		<b>1.991.064</b>			
12100	RETRIBUCIONES COMPLEMENTARIAS		1.991.064			
13	<b>LABORAL FIJO</b>		<b>199.191</b>			
130	<b>RETRIBUCIONES BÁSICAS</b>		<b>162.478</b>			
13000	RETRIBUCIONES BÁSICAS		162.478			
131	<b>OTRAS REMUNERACIONES</b>		<b>36.713</b>			
13100	OTRAS REMUNERACIONES		36.713			
16	<b>INCENTIVOS AL RENDIMIENTO</b>		<b>604.127</b>			
160	<b>PRODUCTIVIDAD</b>		<b>604.127</b>			
16000	PRODUCTIVIDAD		604.127			
17	<b>CUOTAS Y PRESTACIONES A CARGO DE LA COMUNIDAD</b>		<b>1.429.837</b>			
170	<b>SEGURIDAD SOCIAL PERSONAL LABORAL</b>		<b>61.627</b>			
17000	SEGURIDAD SOCIAL PERSONAL LABORAL		61.627			
171	<b>SEGURIDAD SOCIAL PERSONAL NO LABORAL</b>		<b>1.368.210</b>			
17100	SEGURIDAD SOCIAL PERSONAL NO LABORAL		1.368.210			
	<b>TOTAL OPERACIONES CORRIENTES</b>		<b>7.301.766</b>			
6	<b>INVERSIONES REALES</b>		<b>17.126.039</b>			
60	<b>INVERS.NUEVAS INFRAESTRUCT. Y BIENES USO GENERAL</b>		<b>17.126.039</b>			
601	<b>INFRAESTRUCT. Y BIENES DESTINADOS AL USO GENERAL</b>		<b>17.126.039</b>			
60100	EXPROPIACIÓN DE TERRENOS		390.000			
60101	EJECUCIÓN DE OBRA		16.736.039			
7	<b>TRANSFERENCIAS DE CAPITAL</b>		<b>50.000</b>			
77	<b>A EMPRESAS PRIVADAS</b>		<b>50.000</b>			
770	<b>A EMPRESAS PRIVADAS</b>		<b>50.000</b>			
77021	OBRAS COMPLEMENTARIAS		50.000			
	<b>TOTAL OPERACIONES DE CAPITAL</b>		<b>17.176.039</b>			
	<b>TOTAL OPERACIONES NO FINANCIERAS</b>		<b>24.477.805</b>			
8	<b>ACTIVOS FINANCIEROS</b>		<b>7.131.782</b>			
83	<b>CONCESIÓN DE PRÉSTAMOS FUERA DEL SECTOR PÚBLICO</b>		<b>7.131.782</b>			
831	<b>PRÉSTAMOS A LARGO PLAZO</b>		<b>7.131.782</b>			
83107	EMPRESAS PRIVADAS		7.131.782			
	<b>TOTAL OPERACIONES FINANCIERAS</b>		<b>7.131.782</b>			
	<b>TOTAL PROGRAMA</b>		<b>31.609.587</b>			



										<i>Euros</i>
										<b>TOTAL</b>
1										<b>7.301.766</b>
12										<b>5.068.611</b>
120										<b>3.077.547</b>
12000										3.077.547
121										<b>1.991.064</b>
12100										1.991.064
13										<b>199.191</b>
130										<b>162.478</b>
13000										162.478
131										<b>36.713</b>
13100										36.713
16										<b>604.127</b>
160										<b>604.127</b>
16000										604.127
17										<b>1.429.837</b>
170										<b>61.627</b>
17000										61.627
171										<b>1.368.210</b>
17100										1.368.210
										<b>7.301.766</b>
6										<b>17.126.039</b>
60										<b>17.126.039</b>
601										<b>17.126.039</b>
60100										390.000
60101										16.736.039
7										<b>50.000</b>
77										<b>50.000</b>
770										<b>50.000</b>
77021										50.000
										<b>17.176.039</b>
										<b>24.477.805</b>
8										<b>7.131.782</b>
83										<b>7.131.782</b>
831										<b>7.131.782</b>
83107										7.131.782
										<b>7.131.782</b>
										<b>31.609.587</b>





## 5.- Detalle económico por secciones y subprogramas

**SECCIÓN**        **03**            **AGRICULTURA Y GANADERÍA**  
**PROGRAMA**    **467B**          **INVESTIGACIÓN Y DESARROLLO EN SECTORES**

<b>SUBCONCEPTO</b>		<b>SUBPROGRAMA</b>	<b>467B01</b>				
6	INVERSIONES REALES		300.000				
64	GASTOS DE INVERSIONES DE CARÁCTER INMATERIAL		300.000				
645	APLICACIONES INFORMÁTICAS		300.000				
64500	APLICACIONES INFORMÁTICAS		300.000				
7	TRANSFERENCIAS DE CAPITAL		1.768.000				
77	A EMPRESAS PRIVADAS		1.000.000				
770	A EMPRESAS PRIVADAS		1.000.000				
77031	TRANSF. Y COMERC. PRODUCTOS AGRARIOS Y PESQUEROS		1.000.000				
78	A FAMILIAS E INSTITUCIONES SIN FINES DE LUCRO		768.000				
780	A FAMILIAS E INSTITUCIONES SIN FINES DE LUCRO		768.000				
7803G	AYUDAS AGRARIAS Y ALIMENTARIAS		768.000				
	<b>TOTAL OPERACIONES DE CAPITAL</b>		<b>2.068.000</b>				
	<b>TOTAL OPERACIONES NO FINANCIERAS</b>		<b>2.068.000</b>				
	<b>TOTAL PROGRAMA</b>		<b>2.068.000</b>				
	<b>TOTAL SECCIÓN</b>						



										<i>Euros</i>
										<b>TOTAL</b>
6										<b>300.000</b>
<b>64</b>										<b>300.000</b>
645										<b>300.000</b>
64500										300.000
7										<b>1.768.000</b>
77										<b>1.000.000</b>
770										<b>1.000.000</b>
77031										1.000.000
78										<b>768.000</b>
780										<b>768.000</b>
7803G										768.000
										<b>2.068.000</b>
										<b>2.068.000</b>
										<b>2.068.000</b>
										<b>396.937.614</b>



1.4

04.FOMENTO Y MEDIO AMBIENTE

<b>5.- Detalle económico por secciones y subprogramas</b>						
<b>SECCIÓN</b>		<b>04</b>	<b>FOMENTO Y MEDIO AMBIENTE</b>			
<b>PROGRAMA</b>		<b>131A</b>	<b>ADM. GENERAL DE PROTECCIÓN CIVIL E INTERIOR</b>			
SUBCONCEPTO	SUBPROGRAMA	131A01				
<b>1</b>	<b>GASTOS DE PERSONAL</b>	<b>2.064.542</b>				
<b>10</b>	<b>ALTOS CARGOS</b>	<b>56.627</b>				
<b>100</b>	<b>RETRIBUCIONES BÁSICAS</b>	<b>19.915</b>				
10000	RETRIBUCIONES BÁSICAS	19.915				
<b>101</b>	<b>OTRAS REMUNERACIONES</b>	<b>36.712</b>				
10100	OTRAS REMUNERACIONES	36.712				
<b>12</b>	<b>FUNCIONARIOS</b>	<b>1.406.601</b>				
<b>120</b>	<b>RETRIBUCIONES BÁSICAS</b>	<b>790.624</b>				
12000	RETRIBUCIONES BÁSICAS	790.624				
<b>121</b>	<b>RETRIBUCIONES COMPLEMENTARIAS</b>	<b>615.977</b>				
12100	RETRIBUCIONES COMPLEMENTARIAS	615.977				
<b>14</b>	<b>LABORAL EVENTUAL</b>	<b>33.398</b>				
<b>140</b>	<b>RETRIBUCIONES BÁSICAS</b>	<b>24.573</b>				
14000	RETRIBUCIONES BÁSICAS	24.573				
<b>141</b>	<b>OTRAS REMUNERACIONES</b>	<b>8.825</b>				
14100	OTRAS REMUNERACIONES	8.825				
<b>16</b>	<b>INCENTIVOS AL RENDIMIENTO</b>	<b>197.434</b>				
<b>160</b>	<b>PRODUCTIVIDAD</b>	<b>162.434</b>				
16000	PRODUCTIVIDAD	162.434				
<b>161</b>	<b>GRATIFICACIONES</b>	<b>35.000</b>				
16100	GRATIFICACIONES	35.000				
<b>17</b>	<b>CUOTAS Y PRESTACIONES A CARGO DE LA COMUNIDAD</b>	<b>370.482</b>				
<b>170</b>	<b>SEGURIDAD SOCIAL PERSONAL LABORAL</b>	<b>10.213</b>				
17000	SEGURIDAD SOCIAL PERSONAL LABORAL	10.213				
<b>171</b>	<b>SEGURIDAD SOCIAL PERSONAL NO LABORAL</b>	<b>360.269</b>				
17100	SEGURIDAD SOCIAL PERSONAL NO LABORAL	360.269				
<b>2</b>	<b>GASTOS CORRIENTES EN BIENES Y SERVICIOS</b>	<b>545.354</b>				
<b>21</b>	<b>REPARACIONES, MANTENIMIENTO Y CONSERVACIÓN</b>	<b>750</b>				
<b>213</b>	<b>MAQUINARIA, INSTALACIONES Y UTILLAJE</b>	<b>750</b>				
21300	MAQUINARIA, INSTALACIONES Y UTILLAJE	750				
<b>22</b>	<b>MATERIAL, SUMINISTROS Y OTROS</b>	<b>532.204</b>				
<b>220</b>	<b>MATERIAL DE OFICINA</b>	<b>8.000</b>				
22000	ORDINARIO NO INVENTARIABLE	8.000				
<b>221</b>	<b>SUMINISTROS</b>	<b>205.000</b>				
22104	VESTUARIO	105.000				
22107	PRODUCTOS DE CONSUMO ESPECÍFICO	100.000				
<b>226</b>	<b>GASTOS DIVERSOS</b>	<b>240.500</b>				
22603	JURÍDICOS Y CONTENCIOSOS	36.000				
22606	REUNIONES, CONFERENCIA Y CURSOS	200.500				
22699	OTROS GASTOS	4.000				
<b>227</b>	<b>TRABAJOS REALIZADOS POR OTRAS EMPRESAS Y PROFES.</b>	<b>78.704</b>				
22706	ESTUDIOS Y TRABAJOS TÉCNICOS	78.704				
<b>23</b>	<b>INDEMNIZACIONES POR RAZÓN DEL SERVICIO</b>	<b>12.400</b>				
<b>230</b>	<b>DIETAS</b>	<b>2.500</b>				
23000	DIETAS	2.500				
<b>231</b>	<b>LOCOMOCIÓN</b>	<b>900</b>				



										<i>Euros</i>
										<b>TOTAL</b>
<b>1</b>										<b>2.064.542</b>
<b>10</b>										<b>56.627</b>
<b>100</b>										<b>19.915</b>
10000										19.915
<b>101</b>										<b>36.712</b>
10100										36.712
<b>12</b>										<b>1.406.601</b>
<b>120</b>										<b>790.624</b>
12000										790.624
<b>121</b>										<b>615.977</b>
12100										615.977
<b>14</b>										<b>33.398</b>
<b>140</b>										<b>24.573</b>
14000										24.573
<b>141</b>										<b>8.825</b>
14100										8.825
<b>16</b>										<b>197.434</b>
<b>160</b>										<b>162.434</b>
16000										162.434
<b>161</b>										<b>35.000</b>
16100										35.000
<b>17</b>										<b>370.482</b>
<b>170</b>										<b>10.213</b>
17000										10.213
<b>171</b>										<b>360.269</b>
17100										360.269
<b>2</b>										<b>545.354</b>
<b>21</b>										<b>750</b>
<b>213</b>										<b>750</b>
21300										750
<b>22</b>										<b>532.204</b>
<b>220</b>										<b>8.000</b>
22000										8.000
<b>221</b>										<b>205.000</b>
22104										105.000
22107										100.000
<b>226</b>										<b>240.500</b>
22603										36.000
22606										200.500
22699										4.000
<b>227</b>										<b>78.704</b>
22706										78.704
<b>23</b>										<b>12.400</b>
<b>230</b>										<b>2.500</b>
23000										2.500
<b>231</b>										<b>900</b>



## 5.- Detalle económico por secciones y subprogramas

**SECCIÓN 04 FOMENTO Y MEDIO AMBIENTE**

**PROGRAMA 131A ADM. GENERAL DE PROTECCIÓN CIVIL E INTERIOR**

SUBCONCEPTO		SUBPROGRAMA	131A01				
23100	LOCOMOCIÓN		900				
233	<b>OTRAS INDEMNIZACIONES</b>		<b>9.000</b>				
23300	OTRAS INDEMNIZACIONES		9.000				
<b>4</b>	<b>TRANSFERENCIAS CORRIENTES</b>		<b>267.000</b>				
<b>44</b>	<b>A EMPRESAS PÚBLICAS Y OTROS ENTES PÚBLICOS</b>		<b>5.000</b>				
<b>443</b>	<b>A OTROS ENTES PÚBLICOS</b>		<b>5.000</b>				
44311	CONSORCIOS PARA GESTIÓN DE SERVICIOS		5.000				
<b>48</b>	<b>A FAMILIAS E INSTITUCIONES SIN FINES DE LUCRO</b>		<b>262.000</b>				
<b>480</b>	<b>A FAMILIAS E INSTITUCIONES SIN FINES DE LUCRO</b>		<b>262.000</b>				
48021	PROTECCIÓN CIVIL, SALVAMENTO Y RESCATE		262.000				
	<b>TOTAL OPERACIONES CORRIENTES</b>		<b>2.876.896</b>				
<b>6</b>	<b>INVERSIONES REALES</b>		<b>8.583.000</b>				
<b>64</b>	<b>GASTOS DE INVERSIONES DE CARÁCTER INMATERIAL</b>		<b>8.583.000</b>				
<b>640</b>	<b>GASTOS DE INVESTIG.,DESARROLLO Y ESTUDIOS TÉCNICOS</b>		<b>19.965</b>				
64001	ESTUDIOS Y TRABAJOS TÉCNICOS		19.965				
<b>645</b>	<b>APLICACIONES INFORMÁTICAS</b>		<b>7.911.849</b>				
64500	APLICACIONES INFORMÁTICAS		7.911.849				
<b>649</b>	<b>OTRO INMOVILIZADO INMATERIAL</b>		<b>651.186</b>				
64900	OTRO INMOVILIZADO INMATERIAL		651.186				
	<b>TOTAL OPERACIONES DE CAPITAL</b>		<b>8.583.000</b>				
	<b>TOTAL OPERACIONES NO FINANCIERAS</b>		<b>11.459.896</b>				
	<b>TOTAL PROGRAMA</b>		<b>11.459.896</b>				



										<i>Euros</i>
										<b>TOTAL</b>
23100										900
<b>233</b>										<b>9.000</b>
23300										9.000
<b>4</b>										<b>267.000</b>
<b>44</b>										<b>5.000</b>
<b>443</b>										<b>5.000</b>
44311										5.000
<b>48</b>										<b>262.000</b>
<b>480</b>										<b>262.000</b>
48021										262.000
										<b>2.876.896</b>
<b>6</b>										<b>8.583.000</b>
<b>64</b>										<b>8.583.000</b>
<b>640</b>										<b>19.965</b>
64001										19.965
<b>645</b>										<b>7.911.849</b>
64500										7.911.849
<b>649</b>										<b>651.186</b>
64900										651.186
										<b>8.583.000</b>
										<b>11.459.896</b>
										<b>11.459.896</b>



### 5.- Detalle económico por secciones y subprogramas

**SECCIÓN 04 FOMENTO Y MEDIO AMBIENTE**

**PROGRAMA 261A ARQUITECTURA Y VIVIENDA**

SUBCONCEPTO		SUBPROGRAMA	261A01	261A02			
<b>1</b>	<b>GASTOS DE PERSONAL</b>		<b>1.673.812</b>	<b>3.300.396</b>			
<b>10</b>	<b>ALTOS CARGOS</b>			<b>56.651</b>			
<b>100</b>	<b>RETRIBUCIONES BÁSICAS</b>			<b>19.939</b>			
10000	RETRIBUCIONES BÁSICAS			19.939			
<b>101</b>	<b>OTRAS REMUNERACIONES</b>			<b>36.712</b>			
10100	OTRAS REMUNERACIONES			36.712			
<b>12</b>	<b>FUNCIONARIOS</b>	<b>1.235.181</b>		<b>2.322.991</b>			
<b>120</b>	<b>RETRIBUCIONES BÁSICAS</b>	<b>747.615</b>		<b>1.353.087</b>			
12000	RETRIBUCIONES BÁSICAS	747.615		1.353.087			
<b>121</b>	<b>RETRIBUCIONES COMPLEMENTARIAS</b>	<b>487.566</b>		<b>969.904</b>			
12100	RETRIBUCIONES COMPLEMENTARIAS	487.566		969.904			
<b>13</b>	<b>LABORAL FIJO</b>			<b>48.438</b>			
<b>130</b>	<b>RETRIBUCIONES BÁSICAS</b>			<b>39.740</b>			
13000	RETRIBUCIONES BÁSICAS			39.740			
<b>131</b>	<b>OTRAS REMUNERACIONES</b>			<b>8.698</b>			
13100	OTRAS REMUNERACIONES			8.698			
<b>16</b>	<b>INCENTIVOS AL RENDIMIENTO</b>	<b>139.208</b>		<b>268.038</b>			
<b>160</b>	<b>PRODUCTIVIDAD</b>	<b>139.208</b>		<b>257.787</b>			
16000	PRODUCTIVIDAD	139.208		257.787			
<b>161</b>	<b>GRATIFICACIONES</b>			<b>10.251</b>			
16100	GRATIFICACIONES			10.251			
<b>17</b>	<b>CUOTAS Y PRESTACIONES A CARGO DE LA COMUNIDAD</b>	<b>299.423</b>		<b>604.278</b>			
<b>170</b>	<b>SEGURIDAD SOCIAL PERSONAL LABORAL</b>			<b>14.806</b>			
17000	SEGURIDAD SOCIAL PERSONAL LABORAL			14.806			
<b>171</b>	<b>SEGURIDAD SOCIAL PERSONAL NO LABORAL</b>	<b>299.423</b>		<b>589.472</b>			
17100	SEGURIDAD SOCIAL PERSONAL NO LABORAL	299.423		589.472			
<b>2</b>	<b>GASTOS CORRIENTES EN BIENES Y SERVICIOS</b>	<b>6.795</b>		<b>376.355</b>			
<b>22</b>	<b>MATERIAL, SUMINISTROS Y OTROS</b>	<b>5.500</b>		<b>374.626</b>			
<b>220</b>	<b>MATERIAL DE OFICINA</b>	<b>1.000</b>		<b>6.000</b>			
22000	ORDINARIO NO INVENTARIABLE	1.000		6.000			
<b>221</b>	<b>SUMINISTROS</b>			<b>9.073</b>			
22199	OTROS SUMINISTROS			9.073			
<b>222</b>	<b>COMUNICACIONES</b>			<b>7.000</b>			
22299	OTRAS			7.000			
<b>225</b>	<b>TRIBUTOS</b>			<b>307.266</b>			
22500	I.B.I.			307.266			
<b>226</b>	<b>GASTOS DIVERSOS</b>	<b>4.500</b>		<b>25.000</b>			
22603	JURÍDICOS Y CONTENCIOSOS			25.000			
22606	REUNIONES, CONFERENCIA Y CURSOS	4.500					
<b>227</b>	<b>TRABAJOS REALIZADOS POR OTRAS EMPRESAS Y PROFES.</b>			<b>20.287</b>			
22799	OTROS			20.287			
<b>23</b>	<b>INDEMNIZACIONES POR RAZÓN DEL SERVICIO</b>	<b>1.295</b>		<b>1.729</b>			
<b>230</b>	<b>DIETAS</b>	<b>1.120</b>		<b>855</b>			
23000	DIETAS	1.120		855			
<b>231</b>	<b>LOCOMOCIÓN</b>	<b>175</b>		<b>874</b>			
23100	LOCOMOCIÓN	175		874			



										<i>Euros</i>
										<b>TOTAL</b>
<b>1</b>										<b>4.974.208</b>
<b>10</b>										<b>56.651</b>
<b>100</b>										<b>19.939</b>
10000										19.939
<b>101</b>										<b>36.712</b>
10100										36.712
<b>12</b>										<b>3.558.172</b>
<b>120</b>										<b>2.100.702</b>
12000										2.100.702
<b>121</b>										<b>1.457.470</b>
12100										1.457.470
<b>13</b>										<b>48.438</b>
<b>130</b>										<b>39.740</b>
13000										39.740
<b>131</b>										<b>8.698</b>
13100										8.698
<b>16</b>										<b>407.246</b>
<b>160</b>										<b>396.995</b>
16000										396.995
<b>161</b>										<b>10.251</b>
16100										10.251
<b>17</b>										<b>903.701</b>
<b>170</b>										<b>14.806</b>
17000										14.806
<b>171</b>										<b>888.895</b>
17100										888.895
<b>2</b>										<b>383.150</b>
<b>22</b>										<b>380.126</b>
<b>220</b>										<b>7.000</b>
22000										7.000
<b>221</b>										<b>9.073</b>
22199										9.073
<b>222</b>										<b>7.000</b>
22299										7.000
<b>225</b>										<b>307.266</b>
22500										307.266
<b>226</b>										<b>29.500</b>
22603										25.000
22606										4.500
<b>227</b>										<b>20.287</b>
22799										20.287
<b>23</b>										<b>3.024</b>
<b>230</b>										<b>1.975</b>
23000										1.975
<b>231</b>										<b>1.049</b>
23100										1.049





## 5.- Detalle económico por secciones y subprogramas

**SECCIÓN 04 FOMENTO Y MEDIO AMBIENTE**

**PROGRAMA 261A ARQUITECTURA Y VIVIENDA**

SUBCONCEPTO	SUBPROGRAMA	261A01	261A02			
<b>4</b>	<b>TRANSFERENCIAS CORRIENTES</b>		<b>3.201.316</b>			
<b>48</b>	<b>A FAMILIAS E INSTITUCIONES SIN FINES DE LUCRO</b>		<b>3.201.316</b>			
<b>480</b>	<b>A FAMILIAS E INSTITUCIONES SIN FINES DE LUCRO</b>		<b>3.201.316</b>			
48018	ALQUILERES DE VIVIENDAS		225.376			
4803Y	AYUDAS AL ALQUILER DE VIVIENDA PLAN 2013-2016		2.975.940			
	<b>TOTAL OPERACIONES CORRIENTES</b>	<b>1.680.607</b>	<b>6.878.067</b>			
<b>6</b>	<b>INVERSIONES REALES</b>	<b>1.083.745</b>	<b>2.158.294</b>			
<b>61</b>	<b>INVERS.REPOSICIÓN INFRASTRUCT.Y BIENES USO GRAL.</b>	<b>1.083.745</b>				
<b>611</b>	<b>INFRAESTRUCTURAS Y BIENES DESTINADOS AL USO GENERA</b>	<b>1.083.745</b>				
61101	EJECUCIÓN DE OBRA	1.074.387				
61109	OTROS	9.358				
<b>66</b>	<b>INVERSIONES EN VIVIENDA</b>		<b>2.158.294</b>			
<b>660</b>	<b>INVERSIÓN NUEVA</b>		<b>1.380.565</b>			
66001	EJECUCIÓN DE OBRA		87.899			
66009	OTROS		1.292.666			
<b>661</b>	<b>INVERSIÓN DE REPOSICIÓN</b>		<b>777.729</b>			
66101	EJECUCIÓN DE OBRA		731.729			
66109	OTROS		46.000			
<b>7</b>	<b>TRANSFERENCIAS DE CAPITAL</b>	<b>3.950.000</b>	<b>21.052.106</b>			
<b>74</b>	<b>A EMPRESAS PÚBLICAS Y OTROS ENTES PÚBLICOS</b>		<b>937.872</b>			
<b>742</b>	<b>A OTRAS EMPRESAS PÚBLICAS</b>		<b>937.872</b>			
74204	FOM. PARQUE PÚBLICO VIV. ALQUILER PLAN 2013-2016		937.872			
<b>76</b>	<b>A CORPORACIONES LOCALES</b>	<b>3.950.000</b>	<b>18.157.993</b>			
<b>760</b>	<b>A CORPORACIONES LOCALES</b>	<b>3.950.000</b>	<b>18.157.993</b>			
7601M	FOM. REGENERACIÓN Y RENOVAC. URBANA PLAN 2013-2016		5.861.700			
76026	OBRAS DE INTERÉS ARQUITECTÓNICO	3.950.000				
76039	ACTUACIONES EN MATERIA DE VIVIENDA		6.527.292			
76056	OBRAS DE INTERÉS URBANO		5.769.001			
<b>78</b>	<b>A FAMILIAS E INSTITUCIONES SIN FINES DE LUCRO</b>		<b>1.956.241</b>			
<b>780</b>	<b>A FAMILIAS E INSTITUCIONES SIN FINES DE LUCRO</b>		<b>1.956.241</b>			
7801B	VIVIENDAS CONCERTADAS		8.353			
7803W	FOM. REHABILITACIÓN EDIFICATORIA PLAN 2013-2016		1.857.708			
7803X	APOYO IMPLANT.,INFORM.,EVALUAC.EDIF.PLAN 2013-2016		90.180			
	<b>TOTAL OPERACIONES DE CAPITAL</b>	<b>5.033.745</b>	<b>23.210.400</b>			
	<b>TOTAL OPERACIONES NO FINANCIERAS</b>	<b>6.714.352</b>	<b>30.088.467</b>			
	<b>TOTAL PROGRAMA</b>	<b>6.714.352</b>	<b>30.088.467</b>			



										<i>Euros</i>
										<b>TOTAL</b>
<b>4</b>										<b>3.201.316</b>
<b>48</b>										<b>3.201.316</b>
<b>480</b>										<b>3.201.316</b>
48018										225.376
4803Y										2.975.940
										<b>8.558.674</b>
<b>6</b>										<b>3.242.039</b>
<b>61</b>										<b>1.083.745</b>
<b>611</b>										<b>1.083.745</b>
61101										1.074.387
61109										9.358
<b>66</b>										<b>2.158.294</b>
<b>660</b>										<b>1.380.565</b>
66001										87.899
66009										1.292.666
<b>661</b>										<b>777.729</b>
66101										731.729
66109										46.000
<b>7</b>										<b>25.002.106</b>
<b>74</b>										<b>937.872</b>
<b>742</b>										<b>937.872</b>
74204										937.872
<b>76</b>										<b>22.107.993</b>
<b>760</b>										<b>22.107.993</b>
7601M										5.861.700
76026										3.950.000
76039										6.527.292
76056										5.769.001
<b>78</b>										<b>1.956.241</b>
<b>780</b>										<b>1.956.241</b>
7801B										8.353
7803W										1.857.708
7803X										90.180
										<b>28.244.145</b>
										<b>36.802.819</b>
										<b>36.802.819</b>

**5.- Detalle económico por secciones y subprogramas****SECCIÓN 04 FOMENTO Y MEDIO AMBIENTE****PROGRAMA 261B ORDENACIÓN DEL TERRITORIO Y URBANISMO**

SUBCONCEPTO	SUBPROGRAMA	261B01				
<b>1</b>	<b>GASTOS DE PERSONAL</b>	<b>1.929.159</b>				
<b>12</b>	<b>FUNCIONARIOS</b>	<b>1.312.033</b>				
<b>120</b>	<b>RETRIBUCIONES BÁSICAS</b>	<b>774.546</b>				
12000	RETRIBUCIONES BÁSICAS	774.546				
<b>121</b>	<b>RETRIBUCIONES COMPLEMENTARIAS</b>	<b>537.487</b>				
12100	RETRIBUCIONES COMPLEMENTARIAS	537.487				
<b>13</b>	<b>LABORAL FIJO</b>	<b>106.728</b>				
<b>130</b>	<b>RETRIBUCIONES BÁSICAS</b>	<b>84.868</b>				
13000	RETRIBUCIONES BÁSICAS	84.868				
<b>131</b>	<b>OTRAS REMUNERACIONES</b>	<b>21.860</b>				
13100	OTRAS REMUNERACIONES	21.860				
<b>16</b>	<b>INCENTIVOS AL RENDIMIENTO</b>	<b>158.378</b>				
<b>160</b>	<b>PRODUCTIVIDAD</b>	<b>158.378</b>				
16000	PRODUCTIVIDAD	158.378				
<b>17</b>	<b>CUOTAS Y PRESTACIONES A CARGO DE LA COMUNIDAD</b>	<b>352.020</b>				
<b>170</b>	<b>SEGURIDAD SOCIAL PERSONAL LABORAL</b>	<b>32.684</b>				
17000	SEGURIDAD SOCIAL PERSONAL LABORAL	32.684				
<b>171</b>	<b>SEGURIDAD SOCIAL PERSONAL NO LABORAL</b>	<b>319.336</b>				
17100	SEGURIDAD SOCIAL PERSONAL NO LABORAL	319.336				
<b>2</b>	<b>GASTOS CORRIENTES EN BIENES Y SERVICIOS</b>	<b>26.144</b>				
<b>22</b>	<b>MATERIAL, SUMINISTROS Y OTROS</b>	<b>24.459</b>				
<b>220</b>	<b>MATERIAL DE OFICINA</b>	<b>4.000</b>				
22000	ORDINARIO NO INVENTARIABLE	4.000				
<b>225</b>	<b>TRIBUTOS</b>	<b>10.459</b>				
22500	I.B.I.	10.459				
<b>226</b>	<b>GASTOS DIVERSOS</b>	<b>10.000</b>				
22603	JURÍDICOS Y CONTENCIOSOS	10.000				
<b>23</b>	<b>INDEMNIZACIONES POR RAZÓN DEL SERVICIO</b>	<b>1.685</b>				
<b>230</b>	<b>DIETAS</b>	<b>855</b>				
23000	DIETAS	855				
<b>231</b>	<b>LOCOMOCIÓN</b>	<b>830</b>				
23100	LOCOMOCIÓN	830				
	<b>TOTAL OPERACIONES CORRIENTES</b>	<b>1.955.303</b>				
<b>6</b>	<b>INVERSIONES REALES</b>	<b>594.539</b>				
<b>64</b>	<b>GASTOS DE INVERSIONES DE CARÁCTER INMATERIAL</b>	<b>594.539</b>				
<b>640</b>	<b>GASTOS DE INVESTIG.,DESARROLLO Y ESTUDIOS TÉCNICOS</b>	<b>594.539</b>				
64001	ESTUDIOS Y TRABAJOS TÉCNICOS	594.539				
	<b>TOTAL OPERACIONES DE CAPITAL</b>	<b>594.539</b>				
	<b>TOTAL OPERACIONES NO FINANCIERAS</b>	<b>2.549.842</b>				
	<b>TOTAL PROGRAMA</b>	<b>2.549.842</b>				



										<i>Euros</i>
										<b>TOTAL</b>
<b>1</b>										<b>1.929.159</b>
<b>12</b>										<b>1.312.033</b>
<b>120</b>										<b>774.546</b>
12000										774.546
<b>121</b>										<b>537.487</b>
12100										537.487
<b>13</b>										<b>106.728</b>
<b>130</b>										<b>84.868</b>
13000										84.868
<b>131</b>										<b>21.860</b>
13100										21.860
<b>16</b>										<b>158.378</b>
<b>160</b>										<b>158.378</b>
16000										158.378
<b>17</b>										<b>352.020</b>
<b>170</b>										<b>32.684</b>
17000										32.684
<b>171</b>										<b>319.336</b>
17100										319.336
<b>2</b>										<b>26.144</b>
<b>22</b>										<b>24.459</b>
<b>220</b>										<b>4.000</b>
22000										4.000
<b>225</b>										<b>10.459</b>
22500										10.459
<b>226</b>										<b>10.000</b>
22603										10.000
<b>23</b>										<b>1.685</b>
<b>230</b>										<b>855</b>
23000										855
<b>231</b>										<b>830</b>
23100										830
										<b>1.955.303</b>
<b>6</b>										<b>594.539</b>
<b>64</b>										<b>594.539</b>
<b>640</b>										<b>594.539</b>
64001										594.539
										<b>594.539</b>
										<b>2.549.842</b>
										<b>2.549.842</b>



### 5.- Detalle económico por secciones y subprogramas

**SECCIÓN 04 FOMENTO Y MEDIO AMBIENTE**  
**PROGRAMA 451A ADMINISTRACIÓN GENERAL DE INFRAESTRUCTURAS BÁSICAS**

SUBCONCEPTO		SUBPROGRAMA	451A01			
<b>1</b>	<b>GASTOS DE PERSONAL</b>		<b>74.976.594</b>			
<b>10</b>	<b>ALTOS CARGOS</b>		<b>139.146</b>			
<b>100</b>	<b>RETRIBUCIONES BÁSICAS</b>		<b>42.709</b>			
10000	RETRIBUCIONES BÁSICAS		42.709			
<b>101</b>	<b>OTRAS REMUNERACIONES</b>		<b>96.437</b>			
10100	OTRAS REMUNERACIONES		96.437			
<b>12</b>	<b>FUNCIONARIOS</b>		<b>38.811.713</b>			
<b>120</b>	<b>RETRIBUCIONES BÁSICAS</b>		<b>23.934.822</b>			
12000	RETRIBUCIONES BÁSICAS		23.934.822			
<b>121</b>	<b>RETRIBUCIONES COMPLEMENTARIAS</b>		<b>14.876.891</b>			
12100	RETRIBUCIONES COMPLEMENTARIAS		14.876.891			
<b>13</b>	<b>LABORAL FIJO</b>		<b>15.021.386</b>			
<b>130</b>	<b>RETRIBUCIONES BÁSICAS</b>		<b>11.765.176</b>			
13000	RETRIBUCIONES BÁSICAS		11.765.176			
<b>131</b>	<b>OTRAS REMUNERACIONES</b>		<b>3.256.210</b>			
13100	OTRAS REMUNERACIONES		2.931.210			
13101	COMPLEMENTO ATENCIÓN CONTINUADA		325.000			
<b>14</b>	<b>LABORAL EVENTUAL</b>		<b>535.930</b>			
<b>140</b>	<b>RETRIBUCIONES BÁSICAS</b>		<b>414.334</b>			
14000	RETRIBUCIONES BÁSICAS		414.334			
<b>141</b>	<b>OTRAS REMUNERACIONES</b>		<b>121.596</b>			
14100	OTRAS REMUNERACIONES		121.596			
<b>16</b>	<b>INCENTIVOS AL RENDIMIENTO</b>		<b>4.931.905</b>			
<b>160</b>	<b>PRODUCTIVIDAD</b>		<b>4.871.905</b>			
16000	PRODUCTIVIDAD		4.871.905			
<b>161</b>	<b>GRATIFICACIONES</b>		<b>60.000</b>			
16100	GRATIFICACIONES		60.000			
<b>17</b>	<b>CUOTAS Y PRESTACIONES A CARGO DE LA COMUNIDAD</b>		<b>14.861.514</b>			
<b>170</b>	<b>SEGURIDAD SOCIAL PERSONAL LABORAL</b>		<b>4.933.687</b>			
17000	SEGURIDAD SOCIAL PERSONAL LABORAL		4.933.687			
<b>171</b>	<b>SEGURIDAD SOCIAL PERSONAL NO LABORAL</b>		<b>9.927.827</b>			
17100	SEGURIDAD SOCIAL PERSONAL NO LABORAL		9.927.827			
<b>18</b>	<b>OTROS GASTOS SOCIALES A CARGO DE LA COMUNIDAD</b>		<b>675.000</b>			
<b>180</b>	<b>FORMACIÓN Y PERFECCIONAMIENTO DEL PERSONAL</b>		<b>200.000</b>			
18000	FORMACIÓN Y PERFECCIONAMIENTO DEL PERSONAL		200.000			
<b>185</b>	<b>SEGUROS</b>		<b>455.000</b>			
18500	SEGUROS		455.000			
<b>189</b>	<b>OTROS GASTOS SOCIALES</b>		<b>20.000</b>			
18900	OTROS GASTOS SOCIALES		20.000			
<b>2</b>	<b>GASTOS CORRIENTES EN BIENES Y SERVICIOS</b>		<b>11.586.864</b>			
<b>20</b>	<b>ARRENDAMIENTOS Y CÁNONES</b>		<b>297.219</b>			
<b>202</b>	<b>ARRENDAMIENTOS DE EDIFICIOS Y OTRAS CONSTRUCCIONES</b>		<b>290.570</b>			
20200	ARRENDAMIENTOS DE EDIFICIOS Y OTRAS CONSTRUCCIONES		290.570			
<b>209</b>	<b>CÁNONES</b>		<b>6.649</b>			
20900	CÁNONES		6.649			
<b>21</b>	<b>REPARACIONES, MANTENIMIENTO Y CONSERVACIÓN</b>		<b>1.094.874</b>			



										<i>Euros</i>
										<b>TOTAL</b>
<b>1</b>										<b>74.976.594</b>
<b>10</b>										<b>139.146</b>
<b>100</b>										<b>42.709</b>
10000										42.709
<b>101</b>										<b>96.437</b>
10100										96.437
<b>12</b>										<b>38.811.713</b>
<b>120</b>										<b>23.934.822</b>
12000										23.934.822
<b>121</b>										<b>14.876.891</b>
12100										14.876.891
<b>13</b>										<b>15.021.386</b>
<b>130</b>										<b>11.765.176</b>
13000										11.765.176
<b>131</b>										<b>3.256.210</b>
13100										2.931.210
13101										325.000
<b>14</b>										<b>535.930</b>
<b>140</b>										<b>414.334</b>
14000										414.334
<b>141</b>										<b>121.596</b>
14100										121.596
<b>16</b>										<b>4.931.905</b>
<b>160</b>										<b>4.871.905</b>
16000										4.871.905
<b>161</b>										<b>60.000</b>
16100										60.000
<b>17</b>										<b>14.861.514</b>
<b>170</b>										<b>4.933.687</b>
17000										4.933.687
<b>171</b>										<b>9.927.827</b>
17100										9.927.827
<b>18</b>										<b>675.000</b>
<b>180</b>										<b>200.000</b>
18000										200.000
<b>185</b>										<b>455.000</b>
18500										455.000
<b>189</b>										<b>20.000</b>
18900										20.000
<b>2</b>										<b>11.586.864</b>
<b>20</b>										<b>297.219</b>
<b>202</b>										<b>290.570</b>
20200										290.570
<b>209</b>										<b>6.649</b>
20900										6.649
<b>21</b>										<b>1.094.874</b>



### 5.- Detalle económico por secciones y subprogramas

<b>SECCIÓN</b>		<b>04</b>	<b>FOMENTO Y MEDIO AMBIENTE</b>			
<b>PROGRAMA</b>		<b>451A</b>	<b>ADMINISTRACIÓN GENERAL DE INFRAESTRUCTURAS BÁSICAS</b>			
<b>SUBCONCEPTO</b>	<b>SUBPROGRAMA</b>	<b>451A01</b>				
<b>212</b>	<b>EDIFICIOS Y OTRAS CONSTRUCCIONES</b>	<b>113.602</b>				
21200	EDIFICIOS Y OTRAS CONSTRUCCIONES	113.602				
<b>213</b>	<b>MAQUINARIA, INSTALACIONES Y UTILLAJE</b>	<b>209.779</b>				
21300	MAQUINARIA, INSTALACIONES Y UTILLAJE	209.779				
<b>214</b>	<b>ELEMENTOS DE TRANSPORTE</b>	<b>668.085</b>				
21400	ELEMENTOS DE TRANSPORTE	668.085				
<b>215</b>	<b>MOBILIARIO Y ENSERES</b>	<b>76.427</b>				
21500	MOBILIARIO Y ENSERES	76.427				
<b>216</b>	<b>EQUIPOS PARA PROCESOS DE LA INFORMACIÓN</b>	<b>26.981</b>				
21600	EQUIPOS PARA PROCESOS DE LA INFORMACIÓN	26.981				
<b>22</b>	<b>MATERIAL, SUMINISTROS Y OTROS</b>	<b>9.943.101</b>				
<b>220</b>	<b>MATERIAL DE OFICINA</b>	<b>943.599</b>				
22000	ORDINARIO NO INVENTARIABLE	391.000				
22001	PRENSA,REVISTAS,LIBROS Y PUBLICACIONES	287.416				
22002	MATERIAL INFORMÁTICO NO INVENTARIABLE	265.183				
<b>221</b>	<b>SUMINISTROS</b>	<b>4.828.319</b>				
22100	ENERGÍA ELÉCTRICA	2.017.191				
22101	AGUA	66.258				
22102	GAS Y CALEFACCIÓN	318.543				
22103	COMBUSTIBLE PARA VEHÍCULOS	1.865.979				
22104	VESTUARIO	150.000				
22105	PRODUCTOS ALIMENTICIOS	4.519				
22106	PRODUCTOS FARMACÉUTICOS	500				
22107	PRODUCTOS DE CONSUMO ESPECÍFICO	72.000				
22111	SUM.REPUEST.MAQUINARIA,UTILLAJE Y ELEM.TRANSPORTE	118.000				
22112	SUM.MATER.ELECTRÓN.,ELÉCTRICO Y DE COMUNICACIONES	15.291				
22199	OTROS SUMINISTROS	200.038				
<b>222</b>	<b>COMUNICACIONES</b>	<b>1.523.733</b>				
22201	POSTALES Y TELEGRÁFICAS	713.210				
22204	SERVICIOS DE TELECOMUNICACIONES	810.523				
<b>223</b>	<b>TRANSPORTES</b>	<b>4.742</b>				
22300	TRANSPORTES	4.742				
<b>224</b>	<b>PRIMAS DE SEGUROS</b>	<b>208.259</b>				
22400	PRIMAS DE SEGUROS	208.259				
<b>225</b>	<b>TRIBUTOS</b>	<b>646.689</b>				
22500	I.B.I.	296.638				
22501	IMPUESTO DE CIRCULACIÓN DE VEHÍCULOS	192.505				
22502	I.T.V.	75.000				
22503	OTRAS TASAS	82.546				
<b>226</b>	<b>GASTOS DIVERSOS</b>	<b>55.300</b>				
22601	ATENCIONES PROTOCOLARIAS Y REPRESENTATIVAS	8.550				
22603	JURÍDICOS Y CONTENCIOSOS	10.000				
22606	REUNIONES, CONFERENCIA Y CURSOS	8.000				
22607	OPOSICIONES Y PRUEBAS SELECTIVAS	2.000				
22608	GASTOS DE INSERCIÓN EN BOLETINES OFICIALES	3.000				
22699	OTROS GASTOS	23.750				



										<i>Euros</i>
										<b>TOTAL</b>
<b>212</b>										<b>113.602</b>
21200										113.602
<b>213</b>										<b>209.779</b>
21300										209.779
<b>214</b>										<b>668.085</b>
21400										668.085
<b>215</b>										<b>76.427</b>
21500										76.427
<b>216</b>										<b>26.981</b>
21600										26.981
<b>22</b>										<b>9.943.101</b>
<b>220</b>										<b>943.599</b>
22000										391.000
22001										287.416
22002										265.183
<b>221</b>										<b>4.828.319</b>
22100										2.017.191
22101										66.258
22102										318.543
22103										1.865.979
22104										150.000
22105										4.519
22106										500
22107										72.000
22111										118.000
22112										15.291
22199										200.038
<b>222</b>										<b>1.523.733</b>
22201										713.210
22204										810.523
<b>223</b>										<b>4.742</b>
22300										4.742
<b>224</b>										<b>208.259</b>
22400										208.259
<b>225</b>										<b>646.689</b>
22500										296.638
22501										192.505
22502										75.000
22503										82.546
<b>226</b>										<b>55.300</b>
22601										8.550
22603										10.000
22606										8.000
22607										2.000
22608										3.000
22699										23.750



**5.- Detalle económico por secciones y subprogramas****SECCIÓN 04 FOMENTO Y MEDIO AMBIENTE****PROGRAMA 451A ADMINISTRACIÓN GENERAL DE INFRAESTRUCTURAS BÁSICAS**

SUBCONCEPTO		SUBPROGRAMA	451A01				
227	TRABAJOS REALIZADOS POR OTRAS EMPRESAS Y PROFES.		1.732.460				
22700	LIMPIEZA Y ASEO		964.024				
22701	SEGURIDAD		599.251				
22703	POSTALES		1.900				
22704	CUSTODIA, DEPÓSITO Y ALMACENAJE.		3.966				
22706	ESTUDIOS Y TRABAJOS TÉCNICOS		74.942				
22799	OTROS		88.377				
23	INDEMNIZACIONES POR RAZÓN DEL SERVICIO		251.670				
230	DIETAS		216.129				
23000	DIETAS		216.129				
231	LOCOMOCIÓN		28.891				
23100	LOCOMOCIÓN		28.891				
233	OTRAS INDEMNIZACIONES		6.650				
23300	OTRAS INDEMNIZACIONES		6.650				
	<b>TOTAL OPERACIONES CORRIENTES</b>		<b>86.563.458</b>				
6	INVERSIONES REALES		1.136.244				
62	INVERS.NUEVAS FUNCIONAMIENTO OPERATIVO SERVICIOS		145.242				
621	CONSTRUCCIONES		50.242				
62100	CONSTRUCCIONES		50.242				
627	EQUIPOS PARA PROCESOS DE LA INFORMACIÓN		95.000				
62700	EQUIPOS PARA PROCESOS DE LA INFORMACIÓN		95.000				
63	INVERS.REPOSICIÓN FUNCIONAM. OPERATIVO SERVICIOS		68.000				
631	CONSTRUCCIONES		68.000				
63100	CONSTRUCCIONES		68.000				
64	GASTOS DE INVERSIONES DE CARÁCTER INMATERIAL		923.002				
640	GASTOS DE INVESTIG.,DESARROLLO Y ESTUDIOS TÉCNICOS		41.150				
64001	ESTUDIOS Y TRABAJOS TÉCNICOS		41.150				
641	CAMPAÑAS DE PROMOCIÓN		200.000				
64100	CAMPAÑAS DE PROMOCIÓN		200.000				
645	APLICACIONES INFORMÁTICAS		681.852				
64500	APLICACIONES INFORMÁTICAS		681.852				
	<b>TOTAL OPERACIONES DE CAPITAL</b>		<b>1.136.244</b>				
	<b>TOTAL OPERACIONES NO FINANCIERAS</b>		<b>87.699.702</b>				
8	ACTIVOS FINANCIEROS		141.560				
83	CONCESIÓN DE PRÉSTAMOS FUERA DEL SECTOR PÚBLICO		141.560				
830	PRÉSTAMOS A CORTO PLAZO		18.000				
83003	ANTICIPOS AL PERSONAL		18.000				
831	PRÉSTAMOS A LARGO PLAZO		123.560				
83103	ANTICIPOS AL PERSONAL		123.560				
	<b>TOTAL OPERACIONES FINANCIERAS</b>		<b>141.560</b>				
	<b>TOTAL PROGRAMA</b>		<b>87.841.262</b>				



										<i>Euros</i>
										<b>TOTAL</b>
<b>227</b>										<b>1.732.460</b>
22700										964.024
22701										599.251
22703										1.900
22704										3.966
22706										74.942
22799										88.377
<b>23</b>										<b>251.670</b>
<b>230</b>										<b>216.129</b>
23000										216.129
<b>231</b>										<b>28.891</b>
23100										28.891
<b>233</b>										<b>6.650</b>
23300										6.650
										<b>86.563.458</b>
<b>6</b>										<b>1.136.244</b>
<b>62</b>										<b>145.242</b>
<b>621</b>										<b>50.242</b>
62100										50.242
<b>627</b>										<b>95.000</b>
62700										95.000
<b>63</b>										<b>68.000</b>
<b>631</b>										<b>68.000</b>
63100										68.000
<b>64</b>										<b>923.002</b>
<b>640</b>										<b>41.150</b>
64001										41.150
<b>641</b>										<b>200.000</b>
64100										200.000
<b>645</b>										<b>681.852</b>
64500										681.852
										<b>1.136.244</b>
										<b>87.699.702</b>
<b>8</b>										<b>141.560</b>
<b>83</b>										<b>141.560</b>
<b>830</b>										<b>18.000</b>
83003										18.000
<b>831</b>										<b>123.560</b>
83103										123.560
										<b>141.560</b>
										<b>87.841.262</b>



<b>5.- Detalle económico por secciones y subprogramas</b>						
<b>SECCIÓN</b>		<b>04</b>	<b>FOMENTO Y MEDIO AMBIENTE</b>			
<b>PROGRAMA</b>		<b>452A</b>	<b>ABASTECIMIENTO Y SANEAMIENTO DE AGUAS</b>			
<b>SUBCONCEPTO</b>		<b>SUBPROGRAMA</b>	<b>452A01</b>			
<b>1</b>	<b>GASTOS DE PERSONAL</b>		<b>775.378</b>			
<b>12</b>	<b>FUNCIONARIOS</b>		<b>559.470</b>			
<b>120</b>	<b>RETRIBUCIONES BÁSICAS</b>		<b>305.237</b>			
12000	RETRIBUCIONES BÁSICAS		305.237			
<b>121</b>	<b>RETRIBUCIONES COMPLEMENTARIAS</b>		<b>254.233</b>			
12100	RETRIBUCIONES COMPLEMENTARIAS		254.233			
<b>16</b>	<b>INCENTIVOS AL RENDIMIENTO</b>		<b>63.241</b>			
<b>160</b>	<b>PRODUCTIVIDAD</b>		<b>63.241</b>			
16000	PRODUCTIVIDAD		63.241			
<b>17</b>	<b>CUOTAS Y PRESTACIONES A CARGO DE LA COMUNIDAD</b>		<b>152.667</b>			
<b>171</b>	<b>SEGURIDAD SOCIAL PERSONAL NO LABORAL</b>		<b>152.667</b>			
17100	SEGURIDAD SOCIAL PERSONAL NO LABORAL		152.667			
<b>2</b>	<b>GASTOS CORRIENTES EN BIENES Y SERVICIOS</b>		<b>5.655</b>			
<b>22</b>	<b>MATERIAL, SUMINISTROS Y OTROS</b>		<b>3.500</b>			
<b>220</b>	<b>MATERIAL DE OFICINA</b>		<b>3.500</b>			
22000	ORDINARIO NO INVENTARIABLE		3.500			
<b>23</b>	<b>INDEMNIZACIONES POR RAZÓN DEL SERVICIO</b>		<b>2.155</b>			
<b>230</b>	<b>DIETAS</b>		<b>1.300</b>			
23000	DIETAS		1.300			
<b>231</b>	<b>LOCOMOCIÓN</b>		<b>855</b>			
23100	LOCOMOCIÓN		855			
	<b>TOTAL OPERACIONES CORRIENTES</b>		<b>781.033</b>			
<b>6</b>	<b>INVERSIONES REALES</b>		<b>5.697.516</b>			
<b>60</b>	<b>INVERS.NUEVAS INFRAESTRUCT. Y BIENES USO GENERAL</b>		<b>5.697.516</b>			
<b>601</b>	<b>INFRAESTRUCT. Y BIENES DESTINADOS AL USO GENERAL</b>		<b>5.697.516</b>			
60101	EJECUCIÓN DE OBRA		5.458.072			
60109	OTROS		239.444			
<b>7</b>	<b>TRANSFERENCIAS DE CAPITAL</b>		<b>8.386.513</b>			
<b>74</b>	<b>A EMPRESAS PÚBLICAS Y OTROS ENTES PÚBLICOS</b>		<b>5.656.974</b>			
<b>741</b>	<b>A EMPRESAS PÚBLICAS DE LA COMUNIDAD DE C. Y L.</b>		<b>5.656.974</b>			
74115	ACTUACIONES CON EMPRESAS PÚBLICAS		5.656.974			
<b>75</b>	<b>A LA ADMINISTRACIÓN DEL ESTADO</b>		<b>1.126.589</b>			
<b>750</b>	<b>A LA ADMINISTRACIÓN DEL ESTADO</b>		<b>1.126.589</b>			
75000	SANEAMIENTO INTEGRAL DE AGUAS		126.589			
75004	ABASTECIMIENTO DE AGUAS.C.H.		1.000.000			
<b>76</b>	<b>A CORPORACIONES LOCALES</b>		<b>1.602.950</b>			
<b>760</b>	<b>A CORPORACIONES LOCALES</b>		<b>1.602.950</b>			
76019	ABASTECIMIENTO Y SANEAMIENTO DE AGUAS		1.602.950			
	<b>TOTAL OPERACIONES DE CAPITAL</b>		<b>14.084.029</b>			
	<b>TOTAL OPERACIONES NO FINANCIERAS</b>		<b>14.865.062</b>			
	<b>TOTAL PROGRAMA</b>		<b>14.865.062</b>			



										<i>Euros</i>
										<b>TOTAL</b>
<b>1</b>										<b>775.378</b>
<b>12</b>										<b>559.470</b>
<b>120</b>										<b>305.237</b>
12000										305.237
<b>121</b>										<b>254.233</b>
12100										254.233
<b>16</b>										<b>63.241</b>
<b>160</b>										<b>63.241</b>
16000										63.241
<b>17</b>										<b>152.667</b>
<b>171</b>										<b>152.667</b>
17100										152.667
<b>2</b>										<b>5.655</b>
<b>22</b>										<b>3.500</b>
<b>220</b>										<b>3.500</b>
22000										3.500
<b>23</b>										<b>2.155</b>
<b>230</b>										<b>1.300</b>
23000										1.300
<b>231</b>										<b>855</b>
23100										855
										<b>781.033</b>
<b>6</b>										<b>5.697.516</b>
<b>60</b>										<b>5.697.516</b>
<b>601</b>										<b>5.697.516</b>
60101										5.458.072
60109										239.444
<b>7</b>										<b>8.386.513</b>
<b>74</b>										<b>5.656.974</b>
<b>741</b>										<b>5.656.974</b>
74115										5.656.974
<b>75</b>										<b>1.126.589</b>
<b>750</b>										<b>1.126.589</b>
75000										126.589
75004										1.000.000
<b>76</b>										<b>1.602.950</b>
<b>760</b>										<b>1.602.950</b>
76019										1.602.950
										<b>14.084.029</b>
										<b>14.865.062</b>
										<b>14.865.062</b>

**5.- Detalle económico por secciones y subprogramas**

**SECCIÓN 04 FOMENTO Y MEDIO AMBIENTE**  
**PROGRAMA 453A INFRAESTRUCTURA DEL TRANSPORTE**

SUBCONCEPTO		SUBPROGRAMA	453A01	453A03	453A04		
<b>1</b>	<b>GASTOS DE PERSONAL</b>		<b>23.699.017</b>	<b>112.646</b>	<b>3.728.984</b>		
<b>10</b>	<b>ALTOS CARGOS</b>		<b>56.662</b>		<b>62.615</b>		
<b>100</b>	<b>RETRIBUCIONES BÁSICAS</b>		<b>19.950</b>		<b>19.909</b>		
10000	RETRIBUCIONES BÁSICAS		19.950		19.909		
<b>101</b>	<b>OTRAS REMUNERACIONES</b>		<b>36.712</b>		<b>42.706</b>		
10100	OTRAS REMUNERACIONES		36.712		42.706		
<b>12</b>	<b>FUNCIONARIOS</b>		<b>2.971.378</b>	<b>74.998</b>	<b>2.095.758</b>		
<b>120</b>	<b>RETRIBUCIONES BÁSICAS</b>		<b>1.733.049</b>	<b>42.405</b>	<b>1.241.565</b>		
12000	RETRIBUCIONES BÁSICAS		1.733.049	42.405	1.241.565		
<b>121</b>	<b>RETRIBUCIONES COMPLEMENTARIAS</b>		<b>1.238.329</b>	<b>32.593</b>	<b>854.193</b>		
12100	RETRIBUCIONES COMPLEMENTARIAS		1.238.329	32.593	854.193		
<b>13</b>	<b>LABORAL FIJO</b>		<b>14.468.076</b>		<b>588.250</b>		
<b>130</b>	<b>RETRIBUCIONES BÁSICAS</b>		<b>11.000.849</b>		<b>454.927</b>		
13000	RETRIBUCIONES BÁSICAS		11.000.849		454.927		
<b>131</b>	<b>OTRAS REMUNERACIONES</b>		<b>3.467.227</b>		<b>133.323</b>		
13100	OTRAS REMUNERACIONES		3.402.227		133.323		
13101	COMPLEMENTO ATENCIÓN CONTINUADA		65.000				
<b>16</b>	<b>INCENTIVOS AL RENDIMIENTO</b>		<b>346.238</b>	<b>18.242</b>	<b>254.182</b>		
<b>160</b>	<b>PRODUCTIVIDAD</b>		<b>341.538</b>	<b>10.017</b>	<b>241.282</b>		
16000	PRODUCTIVIDAD		341.538	10.017	241.282		
<b>161</b>	<b>GRATIFICACIONES</b>		<b>4.700</b>	<b>8.225</b>	<b>12.900</b>		
16100	GRATIFICACIONES		4.700	8.225	12.900		
<b>17</b>	<b>CUOTAS Y PRESTACIONES A CARGO DE LA COMUNIDAD</b>		<b>5.856.663</b>	<b>19.406</b>	<b>728.179</b>		
<b>170</b>	<b>SEGURIDAD SOCIAL PERSONAL LABORAL</b>		<b>5.074.811</b>		<b>184.605</b>		
17000	SEGURIDAD SOCIAL PERSONAL LABORAL		5.074.811		184.605		
<b>171</b>	<b>SEGURIDAD SOCIAL PERSONAL NO LABORAL</b>		<b>781.852</b>	<b>19.406</b>	<b>543.574</b>		
17100	SEGURIDAD SOCIAL PERSONAL NO LABORAL		781.852	19.406	543.574		
<b>2</b>	<b>GASTOS CORRIENTES EN BIENES Y SERVICIOS</b>		<b>460.000</b>		<b>330.872</b>		
<b>22</b>	<b>MATERIAL, SUMINISTROS Y OTROS</b>		<b>441.500</b>		<b>290.872</b>		
<b>220</b>	<b>MATERIAL DE OFICINA</b>		<b>2.000</b>		<b>6.000</b>		
22000	ORDINARIO NO INVENTARIABLE		2.000		6.000		
<b>221</b>	<b>SUMINISTROS</b>		<b>85.000</b>		<b>240.000</b>		
22104	VESTUARIO		85.000				
22107	PRODUCTOS DE CONSUMO ESPECÍFICO				240.000		
<b>226</b>	<b>GASTOS DIVERSOS</b>		<b>354.500</b>		<b>14.500</b>		
22603	JURÍDICOS Y CONTENCIOSOS		350.000		10.000		
22606	REUNIONES, CONFERENCIA Y CURSOS		4.500		4.500		
<b>227</b>	<b>TRABAJOS REALIZADOS POR OTRAS EMPRESAS Y PROFES.</b>				<b>30.372</b>		
22706	ESTUDIOS Y TRABAJOS TÉCNICOS				30.372		
<b>23</b>	<b>INDEMNIZACIONES POR RAZÓN DEL SERVICIO</b>		<b>18.500</b>		<b>40.000</b>		
<b>230</b>	<b>DIETAS</b>		<b>2.420</b>		<b>2.800</b>		
23000	DIETAS		2.420		2.800		
<b>231</b>	<b>LOCOMOCIÓN</b>		<b>830</b>		<b>2.200</b>		
23100	LOCOMOCIÓN		830		2.200		
<b>233</b>	<b>OTRAS INDEMNIZACIONES</b>		<b>15.250</b>		<b>35.000</b>		
23300	OTRAS INDEMNIZACIONES		15.250		35.000		



										<i>Euros</i>
										<b>TOTAL</b>
<b>1</b>										<b>27.540.647</b>
<b>10</b>										<b>119.277</b>
<b>100</b>										<b>39.859</b>
10000										39.859
<b>101</b>										<b>79.418</b>
10100										79.418
<b>12</b>										<b>5.142.134</b>
<b>120</b>										<b>3.017.019</b>
12000										3.017.019
<b>121</b>										<b>2.125.115</b>
12100										2.125.115
<b>13</b>										<b>15.056.326</b>
<b>130</b>										<b>11.455.776</b>
13000										11.455.776
<b>131</b>										<b>3.600.550</b>
13100										3.535.550
13101										65.000
<b>16</b>										<b>618.662</b>
<b>160</b>										<b>592.837</b>
16000										592.837
<b>161</b>										<b>25.825</b>
16100										25.825
<b>17</b>										<b>6.604.248</b>
<b>170</b>										<b>5.259.416</b>
17000										5.259.416
<b>171</b>										<b>1.344.832</b>
17100										1.344.832
<b>2</b>										<b>790.872</b>
<b>22</b>										<b>732.372</b>
<b>220</b>										<b>8.000</b>
22000										8.000
<b>221</b>										<b>325.000</b>
22104										85.000
22107										240.000
<b>226</b>										<b>369.000</b>
22603										360.000
22606										9.000
<b>227</b>										<b>30.372</b>
22706										30.372
<b>23</b>										<b>58.500</b>
<b>230</b>										<b>5.220</b>
23000										5.220
<b>231</b>										<b>3.030</b>
23100										3.030
<b>233</b>										<b>50.250</b>
23300										50.250



### 5.- Detalle económico por secciones y subprogramas

SECCIÓN		04	FOMENTO Y MEDIO AMBIENTE			
PROGRAMA		453A	INFRAESTRUCTURA DEL TRANSPORTE			
SUBCONCEPTO		SUBPROGRAMA	453A01	453A03	453A04	
4	TRANSFERENCIAS CORRIENTES		14.750.696		12.600.000	
44	A EMPRESAS PÚBLICAS Y OTROS ENTES PÚBLICOS				600.000	
443	A OTROS ENTES PÚBLICOS				600.000	
44317	TRANSPORTE DEFICITARIO				600.000	
47	A EMPRESAS PRIVADAS				12.000.000	
470	A EMPRESAS PRIVADAS				12.000.000	
47006	TRANSPORTES DEFICITARIOS				12.000.000	
48	A FAMILIAS E INSTITUCIONES SIN FINES DE LUCRO		14.750.696			
480	A FAMILIAS E INSTITUCIONES SIN FINES DE LUCRO		14.750.696			
4802K	UTILIZACIÓN INFRAESTRUCTURAS		14.750.696			
TOTAL OPERACIONES CORRIENTES			38.909.713	112.646	16.659.856	
6	INVERSIONES REALES		45.904.475	1.857.680		
60	INVERS.NUEVAS INFRAESTRUCT. Y BIENES USO GENERAL		3.863.772	240.000		
601	INFRAESTRUCT. Y BIENES DESTINADOS AL USO GENERAL		3.863.772	240.000		
60100	EXPROPIACIÓN DE TERRENOS		100.000			
60101	EJECUCIÓN DE OBRA		2.360.072	240.000		
60109	OTROS		1.403.700			
61	INVERS.REPOSICIÓN INFRAESTRUCT.Y BIENES USO GRAL.		42.040.703			
611	INFRAESTRUCTURAS Y BIENES DESTINADOS AL USO GENERA		42.040.703			
61101	EJECUCIÓN DE OBRA		17.679.905			
61109	OTROS		24.360.798			
62	INVERS.NUEVAS FUNCIONAMIENTO OPERATIVO SERVICIOS			100.000		
629	OTRO INMOVILIZADO MATERIAL			100.000		
62902	OTRO INMOVILIZADO MATERIAL			100.000		
63	INVERS.REPOSICIÓN FUNCIONAM. OPERATIVO SERVICIOS			120.000		
633	MAQUINARIA, INSTALACIONES Y UTILLAJE			120.000		
63301	INSTALACIONES TÉCNICAS			120.000		
64	GASTOS DE INVERSIONES DE CARÁCTER INMATERIAL			1.397.680		
640	GASTOS DE INVESTIG.,DESARROLLO Y ESTUDIOS TÉCNICOS			1.397.680		
64001	ESTUDIOS Y TRABAJOS TÉCNICOS			1.397.680		
7	TRANSFERENCIAS DE CAPITAL		930.000	1.200.000		
74	A EMPRESAS PÚBLICAS Y OTROS ENTES PÚBLICOS		430.000	400.000		
741	A EMPRESAS PÚBLICAS DE LA COMUNIDAD DE C. Y L.			400.000		
74115	ACTUACIONES CON EMPRESAS PÚBLICAS			400.000		
743	A OTROS ENTES PÚBLICOS		430.000			
74324	MEJORA INFRAESTRUCTURA FF.CC		430.000			
76	A CORPORACIONES LOCALES		500.000	800.000		
760	A CORPORACIONES LOCALES		500.000	800.000		
76072	MEJORA CARRETERAS Y OTRAS VÍAS MUNICIPALES		500.000			
76074	MEJORA INFRAESTRUCTURA DEL TRANSPORTE			800.000		
TOTAL OPERACIONES DE CAPITAL			46.834.475	3.057.680		
TOTAL OPERACIONES NO FINANCIERAS			85.744.188	3.170.326	16.659.856	
8	ACTIVOS FINANCIEROS		250.000			
82	CONCESIÓN DE PRÉSTAMOS AL SECTOR PÚBLICO		25.000			
820	PRÉSTAMOS A CORTO PLAZO		25.000			
82004	EMPRESAS PÚBLICAS Y OTROS ENTES PÚBLICOS		25.000			



										<i>Euros</i>
										<b>TOTAL</b>
<b>4</b>										<b>27.350.696</b>
<b>44</b>										<b>600.000</b>
<b>443</b>										<b>600.000</b>
44317										600.000
<b>47</b>										<b>12.000.000</b>
<b>470</b>										<b>12.000.000</b>
47006										12.000.000
<b>48</b>										<b>14.750.696</b>
<b>480</b>										<b>14.750.696</b>
4802K										14.750.696
										<b>55.682.215</b>
<b>6</b>										<b>47.762.155</b>
<b>60</b>										<b>4.103.772</b>
<b>601</b>										<b>4.103.772</b>
60100										100.000
60101										2.600.072
60109										1.403.700
<b>61</b>										<b>42.040.703</b>
<b>611</b>										<b>42.040.703</b>
61101										17.679.905
61109										24.360.798
<b>62</b>										<b>100.000</b>
<b>629</b>										<b>100.000</b>
62902										100.000
<b>63</b>										<b>120.000</b>
<b>633</b>										<b>120.000</b>
63301										120.000
<b>64</b>										<b>1.397.680</b>
<b>640</b>										<b>1.397.680</b>
64001										1.397.680
<b>7</b>										<b>2.130.000</b>
<b>74</b>										<b>830.000</b>
<b>741</b>										<b>400.000</b>
74115										400.000
<b>743</b>										<b>430.000</b>
74324										430.000
<b>76</b>										<b>1.300.000</b>
<b>760</b>										<b>1.300.000</b>
76072										500.000
76074										800.000
										<b>49.892.155</b>
										<b>105.574.370</b>
<b>8</b>										<b>250.000</b>
<b>82</b>										<b>25.000</b>
<b>820</b>										<b>25.000</b>
82004										25.000





## 5.- Detalle económico por secciones y subprogramas

**SECCIÓN**        **04**                    **FOMENTO Y MEDIO AMBIENTE**  
**PROGRAMA**    **453A**                   **INFRAESTRUCTURA DEL TRANSPORTE**

<b>SUBCONCEPTO</b>		<b>SUBPROGRAMA</b>	<b>453A01</b>	<b>453A03</b>	<b>453A04</b>		
87	APORTACIONES PATRIMONIALES		225.000				
870	APORTACIONES PATRIMONIALES		225.000				
87000	APORTACIONES PATRIMONIALES		225.000				
9	PASIVOS FINANCIEROS		74.775.265				
91	AMORTIZACIÓN DE PRÉSTAMOS EN MONEDA NACIONAL		74.775.265				
911	AMORTIZACIÓN DE PRÉSTAMOS A LARGO PLAZO		74.775.265				
91100	AMORTIZACIÓN DE PRÉSTAMOS A LARGO PLAZO		74.775.265				
<b>TOTAL OPERACIONES FINANCIERAS</b>			<b>75.025.265</b>				
<b>TOTAL PROGRAMA</b>			<b>160.769.453</b>	<b>3.170.326</b>	<b>16.659.856</b>		



										<i>Euros</i>
										<b>TOTAL</b>
87										225.000
870										225.000
87000										225.000
9										74.775.265
91										74.775.265
911										74.775.265
91100										74.775.265
										75.025.265
										180.599.635



## 5.- Detalle económico por secciones y subprogramas

SECCIÓN		04	FOMENTO Y MEDIO AMBIENTE			
PROGRAMA		456A	ORDENACIÓN Y MEJORA DEL MEDIO NATURAL			
SUBCONCEPTO		SUBPROGRAMA	456A01			
<b>1</b>	<b>GASTOS DE PERSONAL</b>		<b>16.053.955</b>			
<b>10</b>	<b>ALTOS CARGOS</b>		<b>56.653</b>			
<b>100</b>	<b>RETRIBUCIONES BÁSICAS</b>		<b>19.941</b>			
10000	RETRIBUCIONES BÁSICAS		19.941			
<b>101</b>	<b>OTRAS REMUNERACIONES</b>		<b>36.712</b>			
10100	OTRAS REMUNERACIONES		36.712			
<b>12</b>	<b>FUNCIONARIOS</b>		<b>1.774.389</b>			
<b>120</b>	<b>RETRIBUCIONES BÁSICAS</b>		<b>1.013.235</b>			
12000	RETRIBUCIONES BÁSICAS		1.013.235			
<b>121</b>	<b>RETRIBUCIONES COMPLEMENTARIAS</b>		<b>761.154</b>			
12100	RETRIBUCIONES COMPLEMENTARIAS		761.154			
<b>13</b>	<b>LABORAL FIJO</b>		<b>8.175.801</b>			
<b>130</b>	<b>RETRIBUCIONES BÁSICAS</b>		<b>5.915.608</b>			
13000	RETRIBUCIONES BÁSICAS		132.608			
13010	RETRIBUC.BÁSICAS PERSONAL LABORAL FIJO DISCONTINUO		5.783.000			
<b>131</b>	<b>OTRAS REMUNERACIONES</b>		<b>2.260.193</b>			
13100	OTRAS REMUNERACIONES		20.193			
13101	COMPLEMENTO ATENCIÓN CONTINUADA		10.000			
13110	OTRAS REMUNERAC.PERSONAL LABORAL FIJO DISCONTINUO		1.750.000			
13111	COMPLEM.ATENCIÓN CONTINUADA PERS. FIJO DISCONTINUO		480.000			
<b>14</b>	<b>LABORAL EVENTUAL</b>		<b>143.776</b>			
<b>140</b>	<b>RETRIBUCIONES BÁSICAS</b>		<b>112.276</b>			
14000	RETRIBUCIONES BÁSICAS		112.276			
<b>141</b>	<b>OTRAS REMUNERACIONES</b>		<b>31.500</b>			
14100	OTRAS REMUNERACIONES		27.000			
14101	COMPLEMENTO ATENCIÓN CONTINUADA		4.500			
<b>16</b>	<b>INCENTIVOS AL RENDIMIENTO</b>		<b>3.312.420</b>			
<b>160</b>	<b>PRODUCTIVIDAD</b>		<b>212.420</b>			
16000	PRODUCTIVIDAD		212.420			
<b>161</b>	<b>GRATIFICACIONES</b>		<b>3.100.000</b>			
16100	GRATIFICACIONES		3.100.000			
<b>17</b>	<b>CUOTAS Y PRESTACIONES A CARGO DE LA COMUNIDAD</b>		<b>2.590.916</b>			
<b>170</b>	<b>SEGURIDAD SOCIAL PERSONAL LABORAL</b>		<b>1.831.271</b>			
17000	SEGURIDAD SOCIAL PERSONAL LABORAL		1.831.271			
<b>171</b>	<b>SEGURIDAD SOCIAL PERSONAL NO LABORAL</b>		<b>759.645</b>			
17100	SEGURIDAD SOCIAL PERSONAL NO LABORAL		759.645			
<b>2</b>	<b>GASTOS CORRIENTES EN BIENES Y SERVICIOS</b>		<b>823.989</b>			
<b>20</b>	<b>ARRENDAMIENTOS Y CÁNONES</b>		<b>3.562</b>			
<b>209</b>	<b>CÁNONES</b>		<b>3.562</b>			
20900	CÁNONES		3.562			
<b>21</b>	<b>REPARACIONES, MANTENIMIENTO Y CONSERVACIÓN</b>		<b>116.874</b>			
<b>213</b>	<b>MAQUINARIA, INSTALACIONES Y UTILLAJE</b>		<b>3.183</b>			
21300	MAQUINARIA, INSTALACIONES Y UTILLAJE		3.183			
<b>219</b>	<b>OTRO INMOVILIZADO MATERIAL</b>		<b>113.691</b>			
21900	OTRO INMOVILIZADO MATERIAL		113.691			
<b>22</b>	<b>MATERIAL, SUMINISTROS Y OTROS</b>		<b>692.053</b>			



										<i>Euros</i>
										<b>TOTAL</b>
<b>1</b>										<b>16.053.955</b>
<b>10</b>										<b>56.653</b>
<b>100</b>										<b>19.941</b>
10000										19.941
<b>101</b>										<b>36.712</b>
10100										36.712
<b>12</b>										<b>1.774.389</b>
<b>120</b>										<b>1.013.235</b>
12000										1.013.235
<b>121</b>										<b>761.154</b>
12100										761.154
<b>13</b>										<b>8.175.801</b>
<b>130</b>										<b>5.915.608</b>
13000										132.608
13010										5.783.000
<b>131</b>										<b>2.260.193</b>
13100										20.193
13101										10.000
13110										1.750.000
13111										480.000
<b>14</b>										<b>143.776</b>
<b>140</b>										<b>112.276</b>
14000										112.276
<b>141</b>										<b>31.500</b>
14100										27.000
14101										4.500
<b>16</b>										<b>3.312.420</b>
<b>160</b>										<b>212.420</b>
16000										212.420
<b>161</b>										<b>3.100.000</b>
16100										3.100.000
<b>17</b>										<b>2.590.916</b>
<b>170</b>										<b>1.831.271</b>
17000										1.831.271
<b>171</b>										<b>759.645</b>
17100										759.645
<b>2</b>										<b>823.989</b>
<b>20</b>										<b>3.562</b>
<b>209</b>										<b>3.562</b>
20900										3.562
<b>21</b>										<b>116.874</b>
<b>213</b>										<b>3.183</b>
21300										3.183
<b>219</b>										<b>113.691</b>
21900										113.691
<b>22</b>										<b>692.053</b>

**5.- Detalle económico por secciones y subprogramas**

<b>SECCIÓN</b>		<b>04</b>	<b>FOMENTO Y MEDIO AMBIENTE</b>			
<b>PROGRAMA</b>		<b>456A</b>	<b>ORDENACIÓN Y MEJORA DEL MEDIO NATURAL</b>			
<b>SUBCONCEPTO</b>	<b>SUBPROGRAMA</b>	<b>456A01</b>				
<b>220</b>	<b>MATERIAL DE OFICINA</b>	<b>3.200</b>				
22000	ORDINARIO NO INVENTARIABLE	3.200				
<b>221</b>	<b>SUMINISTROS</b>	<b>220.000</b>				
22104	VESTUARIO	61.000				
22107	PRODUCTOS DE CONSUMO ESPECÍFICO	159.000				
<b>224</b>	<b>PRIMAS DE SEGUROS</b>	<b>413.058</b>				
22400	PRIMAS DE SEGUROS	413.058				
<b>226</b>	<b>GASTOS DIVERSOS</b>	<b>20.377</b>				
22603	JURÍDICOS Y CONTENCIOSOS	15.000				
22606	REUNIONES, CONFERENCIA Y CURSOS	5.377				
<b>227</b>	<b>TRABAJOS REALIZADOS POR OTRAS EMPRESAS Y PROFES.</b>	<b>35.418</b>				
22706	ESTUDIOS Y TRABAJOS TÉCNICOS	25.000				
22799	OTROS	10.418				
<b>23</b>	<b>INDEMNIZACIONES POR RAZÓN DEL SERVICIO</b>	<b>11.500</b>				
<b>230</b>	<b>DIETAS</b>	<b>3.200</b>				
23000	DIETAS	3.200				
<b>231</b>	<b>LOCOMOCIÓN</b>	<b>4.300</b>				
23100	LOCOMOCIÓN	4.300				
<b>233</b>	<b>OTRAS INDEMNIZACIONES</b>	<b>4.000</b>				
23300	OTRAS INDEMNIZACIONES	4.000				
<b>4</b>	<b>TRANSFERENCIAS CORRIENTES</b>	<b>398.700</b>				
<b>44</b>	<b>A EMPRESAS PÚBLICAS Y OTROS ENTES PÚBLICOS</b>	<b>398.700</b>				
<b>443</b>	<b>A OTROS ENTES PÚBLICOS</b>	<b>398.700</b>				
44311	CONSORCIOS PARA GESTIÓN DE SERVICIOS	398.700				
	<b>TOTAL OPERACIONES CORRIENTES</b>	<b>17.276.644</b>				
<b>6</b>	<b>INVERSIONES REALES</b>	<b>54.708.725</b>				
<b>67</b>	<b>INVERSIONES EN EL MEDIO NATURAL</b>	<b>54.708.725</b>				
<b>670</b>	<b>INVERSIONES EN EL MEDIO NATURAL</b>	<b>54.708.725</b>				
67000	INVERS. EN TERRENOS FORESTALES Y VÍAS PECUARIAS	42.200.292				
67001	INVERSIONES EN BIODIVERSIDAD	2.623.433				
67002	INVERS.CENTROS PRODUCT. Y DE INTERPRET. NATURALEZA	4.185.000				
67009	OTROS	5.700.000				
<b>7</b>	<b>TRANSFERENCIAS DE CAPITAL</b>	<b>26.892.575</b>				
<b>74</b>	<b>A EMPRESAS PÚBLICAS Y OTROS ENTES PÚBLICOS</b>	<b>402.000</b>				
<b>743</b>	<b>A OTROS ENTES PÚBLICOS</b>	<b>402.000</b>				
74314	OTROS CONSORCIOS	402.000				
<b>77</b>	<b>A EMPRESAS PRIVADAS</b>	<b>26.090.575</b>				
<b>770</b>	<b>A EMPRESAS PRIVADAS</b>	<b>26.090.575</b>				
77028	DAÑOS A LA GANADERÍA POR ANIMALES SALVAJES	200.000				
77054	PROGRAMA ESTEPAS CEREALISTAS	244.504				
77058	PROGRAMA FORESTACIÓN DE SUPERFICIES AGRARIAS	24.621.071				
77065	PROGRAMA PREVENCIÓN DE INCENDIOS FORESTALES	1.025.000				
<b>78</b>	<b>A FAMILIAS E INSTITUCIONES SIN FINES DE LUCRO</b>	<b>400.000</b>				
<b>780</b>	<b>A FAMILIAS E INSTITUCIONES SIN FINES DE LUCRO</b>	<b>400.000</b>				
7800S	PROMOCIÓN RECURSOS RENOVABLES	400.000				
	<b>TOTAL OPERACIONES DE CAPITAL</b>	<b>81.601.300</b>				



										<i>Euros</i>
										<b>TOTAL</b>
<b>220</b>										<b>3.200</b>
22000										3.200
<b>221</b>										<b>220.000</b>
22104										61.000
22107										159.000
<b>224</b>										<b>413.058</b>
22400										413.058
<b>226</b>										<b>20.377</b>
22603										15.000
22606										5.377
<b>227</b>										<b>35.418</b>
22706										25.000
22799										10.418
<b>23</b>										<b>11.500</b>
<b>230</b>										<b>3.200</b>
23000										3.200
<b>231</b>										<b>4.300</b>
23100										4.300
<b>233</b>										<b>4.000</b>
23300										4.000
<b>4</b>										<b>398.700</b>
<b>44</b>										<b>398.700</b>
<b>443</b>										<b>398.700</b>
44311										398.700
										<b>17.276.644</b>
<b>6</b>										<b>54.708.725</b>
<b>67</b>										<b>54.708.725</b>
<b>670</b>										<b>54.708.725</b>
67000										42.200.292
67001										2.623.433
67002										4.185.000
67009										5.700.000
<b>7</b>										<b>26.892.575</b>
<b>74</b>										<b>402.000</b>
<b>743</b>										<b>402.000</b>
74314										402.000
<b>77</b>										<b>26.090.575</b>
<b>770</b>										<b>26.090.575</b>
77028										200.000
77054										244.504
77058										24.621.071
77065										1.025.000
<b>78</b>										<b>400.000</b>
<b>780</b>										<b>400.000</b>
7800S										400.000
										<b>81.601.300</b>



**5.- Detalle económico por secciones y subprogramas**

**SECCIÓN            04            FOMENTO Y MEDIO AMBIENTE**  
**PROGRAMA        456A           ORDENACIÓN Y MEJORA DEL MEDIO NATURAL**

<b>SUBCONCEPTO</b>	<b>SUBPROGRAMA</b>	<b>456A01</b>				
	<b>TOTAL OPERACIONES NO FINANCIERAS</b>	<b>98.877.944</b>				
	<b>TOTAL PROGRAMA</b>	<b>98.877.944</b>				



*Euros*

										<b>TOTAL</b>
										<b>98.877.944</b>
										<b>98.877.944</b>





<b>5.- Detalle económico por secciones y subprogramas</b>						
<b>SECCIÓN</b>		<b>04</b>	<b>FOMENTO Y MEDIO AMBIENTE</b>			
<b>PROGRAMA</b>		<b>456B</b>	<b>GESTIÓN MEDIOAMBIENTAL</b>			
<b>SUBCONCEPTO</b>		<b>SUBPROGRAMA</b>	<b>456B01</b>			
<b>1</b>	<b>GASTOS DE PERSONAL</b>		<b>3.582.924</b>			
<b>10</b>	<b>ALTOS CARGOS</b>		<b>56.651</b>			
<b>100</b>	<b>RETRIBUCIONES BÁSICAS</b>		<b>19.939</b>			
10000	RETRIBUCIONES BÁSICAS		19.939			
<b>101</b>	<b>OTRAS REMUNERACIONES</b>		<b>36.712</b>			
10100	OTRAS REMUNERACIONES		36.712			
<b>12</b>	<b>FUNCIONARIOS</b>		<b>1.851.158</b>			
<b>120</b>	<b>RETRIBUCIONES BÁSICAS</b>		<b>1.069.156</b>			
12000	RETRIBUCIONES BÁSICAS		1.069.156			
<b>121</b>	<b>RETRIBUCIONES COMPLEMENTARIAS</b>		<b>782.002</b>			
12100	RETRIBUCIONES COMPLEMENTARIAS		782.002			
<b>13</b>	<b>LABORAL FIJO</b>		<b>378.812</b>			
<b>130</b>	<b>RETRIBUCIONES BÁSICAS</b>		<b>307.582</b>			
13000	RETRIBUCIONES BÁSICAS		307.582			
<b>131</b>	<b>OTRAS REMUNERACIONES</b>		<b>71.230</b>			
13100	OTRAS REMUNERACIONES		70.128			
13101	COMPLEMENTO ATENCIÓN CONTINUADA		1.102			
<b>14</b>	<b>LABORAL EVENTUAL</b>		<b>331.547</b>			
<b>140</b>	<b>RETRIBUCIONES BÁSICAS</b>		<b>243.297</b>			
14000	RETRIBUCIONES BÁSICAS		243.297			
<b>141</b>	<b>OTRAS REMUNERACIONES</b>		<b>88.250</b>			
14100	OTRAS REMUNERACIONES		88.250			
<b>16</b>	<b>INCENTIVOS AL RENDIMIENTO</b>		<b>225.595</b>			
<b>160</b>	<b>PRODUCTIVIDAD</b>		<b>220.895</b>			
16000	PRODUCTIVIDAD		220.895			
<b>161</b>	<b>GRATIFICACIONES</b>		<b>4.700</b>			
16100	GRATIFICACIONES		4.700			
<b>17</b>	<b>CUOTAS Y PRESTACIONES A CARGO DE LA COMUNIDAD</b>		<b>739.161</b>			
<b>170</b>	<b>SEGURIDAD SOCIAL PERSONAL LABORAL</b>		<b>224.889</b>			
17000	SEGURIDAD SOCIAL PERSONAL LABORAL		224.889			
<b>171</b>	<b>SEGURIDAD SOCIAL PERSONAL NO LABORAL</b>		<b>514.272</b>			
17100	SEGURIDAD SOCIAL PERSONAL NO LABORAL		514.272			
<b>2</b>	<b>GASTOS CORRIENTES EN BIENES Y SERVICIOS</b>		<b>82.158</b>			
<b>21</b>	<b>REPARACIONES, MANTENIMIENTO Y CONSERVACIÓN</b>		<b>7.000</b>			
<b>213</b>	<b>MAQUINARIA, INSTALACIONES Y UTILLAJE</b>		<b>7.000</b>			
21300	MAQUINARIA, INSTALACIONES Y UTILLAJE		7.000			
<b>22</b>	<b>MATERIAL, SUMINISTROS Y OTROS</b>		<b>66.658</b>			
<b>220</b>	<b>MATERIAL DE OFICINA</b>		<b>2.500</b>			
22000	ORDINARIO NO INVENTARIABLE		2.500			
<b>221</b>	<b>SUMINISTROS</b>		<b>42.000</b>			
22104	VESTUARIO		2.000			
22107	PRODUCTOS DE CONSUMO ESPECÍFICO		40.000			
<b>226</b>	<b>GASTOS DIVERSOS</b>		<b>19.500</b>			
22603	JURÍDICOS Y CONTENCIOSOS		15.000			
22606	REUNIONES, CONFERENCIA Y CURSOS		4.500			
<b>227</b>	<b>TRABAJOS REALIZADOS POR OTRAS EMPRESAS Y PROFES.</b>		<b>2.658</b>			



										<i>Euros</i>
										<b>TOTAL</b>
<b>1</b>										<b>3.582.924</b>
<b>10</b>										<b>56.651</b>
<b>100</b>										<b>19.939</b>
10000										19.939
<b>101</b>										<b>36.712</b>
10100										36.712
<b>12</b>										<b>1.851.158</b>
<b>120</b>										<b>1.069.156</b>
12000										1.069.156
<b>121</b>										<b>782.002</b>
12100										782.002
<b>13</b>										<b>378.812</b>
<b>130</b>										<b>307.582</b>
13000										307.582
<b>131</b>										<b>71.230</b>
13100										70.128
13101										1.102
<b>14</b>										<b>331.547</b>
<b>140</b>										<b>243.297</b>
14000										243.297
<b>141</b>										<b>88.250</b>
14100										88.250
<b>16</b>										<b>225.595</b>
<b>160</b>										<b>220.895</b>
16000										220.895
<b>161</b>										<b>4.700</b>
16100										4.700
<b>17</b>										<b>739.161</b>
<b>170</b>										<b>224.889</b>
17000										224.889
<b>171</b>										<b>514.272</b>
17100										514.272
<b>2</b>										<b>82.158</b>
<b>21</b>										<b>7.000</b>
<b>213</b>										<b>7.000</b>
21300										7.000
<b>22</b>										<b>66.658</b>
<b>220</b>										<b>2.500</b>
22000										2.500
<b>221</b>										<b>42.000</b>
22104										2.000
22107										40.000
<b>226</b>										<b>19.500</b>
22603										15.000
22606										4.500
<b>227</b>										<b>2.658</b>

**5.- Detalle económico por secciones y subprogramas****SECCIÓN 04 FOMENTO Y MEDIO AMBIENTE****PROGRAMA 456B GESTIÓN MEDIOAMBIENTAL**

SUBCONCEPTO		SUBPROGRAMA	456B01				
22706	ESTUDIOS Y TRABAJOS TÉCNICOS		2.658				
<b>23</b>	<b>INDEMNIZACIONES POR RAZÓN DEL SERVICIO</b>		<b>8.500</b>				
<b>230</b>	<b>DIETAS</b>		<b>4.500</b>				
23000	DIETAS		4.500				
<b>231</b>	<b>LOCOMOCIÓN</b>		<b>4.000</b>				
23100	LOCOMOCIÓN		4.000				
	<b>TOTAL OPERACIONES CORRIENTES</b>		<b>3.665.082</b>				
<b>6</b>	<b>INVERSIONES REALES</b>		<b>7.500.000</b>				
<b>60</b>	<b>INVERS.NUEVAS INFRAESTRUCT. Y BIENES USO GENERAL</b>		<b>4.690.929</b>				
<b>601</b>	<b>INFRAESTRUCT. Y BIENES DESTINADOS AL USO GENERAL</b>		<b>4.690.929</b>				
60101	EJECUCIÓN DE OBRA		4.619.706				
60109	OTROS		71.223				
<b>63</b>	<b>INVERS.REPOSICIÓN FUNCIONAM. OPERATIVO SERVICIOS</b>		<b>209.000</b>				
<b>637</b>	<b>EQUIPOS PARA PROCESOS DE LA INFORMACIÓN</b>		<b>209.000</b>				
63700	EQUIPOS PARA PROCESOS DE LA INFORMACIÓN		209.000				
<b>64</b>	<b>GASTOS DE INVERSIONES DE CARÁCTER INMATERIAL</b>		<b>2.600.071</b>				
<b>640</b>	<b>GASTOS DE INVESTIG.,DESARROLLO Y ESTUDIOS TÉCNICOS</b>		<b>2.165.396</b>				
64001	ESTUDIOS Y TRABAJOS TÉCNICOS		2.165.396				
<b>641</b>	<b>CAMPAÑAS DE PROMOCIÓN</b>		<b>434.675</b>				
64100	CAMPAÑAS DE PROMOCIÓN		434.675				
<b>7</b>	<b>TRANSFERENCIAS DE CAPITAL</b>		<b>500.000</b>				
<b>74</b>	<b>A EMPRESAS PÚBLICAS Y OTROS ENTES PÚBLICOS</b>		<b>500.000</b>				
<b>741</b>	<b>A EMPRESAS PÚBLICAS DE LA COMUNIDAD DE C. Y L.</b>		<b>500.000</b>				
74116	SOMACYL		500.000				
	<b>TOTAL OPERACIONES DE CAPITAL</b>		<b>8.000.000</b>				
	<b>TOTAL OPERACIONES NO FINANCIERAS</b>		<b>11.665.082</b>				
	<b>TOTAL PROGRAMA</b>		<b>11.665.082</b>				



										<i>Euros</i>
										<b>TOTAL</b>
22706										2.658
<b>23</b>										<b>8.500</b>
<b>230</b>										<b>4.500</b>
23000										4.500
<b>231</b>										<b>4.000</b>
23100										4.000
										<b>3.665.082</b>
<b>6</b>										<b>7.500.000</b>
<b>60</b>										<b>4.690.929</b>
<b>601</b>										<b>4.690.929</b>
60101										4.619.706
60109										71.223
<b>63</b>										<b>209.000</b>
<b>637</b>										<b>209.000</b>
63700										209.000
<b>64</b>										<b>2.600.071</b>
<b>640</b>										<b>2.165.396</b>
64001										2.165.396
<b>641</b>										<b>434.675</b>
64100										434.675
<b>7</b>										<b>500.000</b>
<b>74</b>										<b>500.000</b>
<b>741</b>										<b>500.000</b>
74116										500.000
										<b>8.000.000</b>
										<b>11.665.082</b>
										<b>11.665.082</b>

**5.- Detalle económico por secciones y subprogramas**

<b>SECCIÓN</b>		<b>04</b>	<b>FOMENTO Y MEDIO AMBIENTE</b>			
<b>PROGRAMA</b>		<b>491A</b>	<b>COMUNICACIONES</b>			
<b>SUBCONCEPTO</b>		<b>SUBPROGRAMA</b>	<b>491A02</b>			
<b>1</b>	<b>GASTOS DE PERSONAL</b>		<b>480.091</b>			
<b>10</b>	<b>ALTOS CARGOS</b>		<b>56.644</b>			
<b>100</b>	<b>RETRIBUCIONES BÁSICAS</b>		<b>19.932</b>			
10000	RETRIBUCIONES BÁSICAS		19.932			
<b>101</b>	<b>OTRAS REMUNERACIONES</b>		<b>36.712</b>			
10100	OTRAS REMUNERACIONES		36.712			
<b>12</b>	<b>FUNCIONARIOS</b>		<b>293.280</b>			
<b>120</b>	<b>RETRIBUCIONES BÁSICAS</b>		<b>162.312</b>			
12000	RETRIBUCIONES BÁSICAS		162.312			
<b>121</b>	<b>RETRIBUCIONES COMPLEMENTARIAS</b>		<b>130.968</b>			
12100	RETRIBUCIONES COMPLEMENTARIAS		130.968			
<b>16</b>	<b>INCENTIVOS AL RENDIMIENTO</b>		<b>41.674</b>			
<b>160</b>	<b>PRODUCTIVIDAD</b>		<b>41.674</b>			
16000	PRODUCTIVIDAD		41.674			
<b>17</b>	<b>CUOTAS Y PRESTACIONES A CARGO DE LA COMUNIDAD</b>		<b>88.493</b>			
<b>171</b>	<b>SEGURIDAD SOCIAL PERSONAL NO LABORAL</b>		<b>88.493</b>			
17100	SEGURIDAD SOCIAL PERSONAL NO LABORAL		88.493			
<b>2</b>	<b>GASTOS CORRIENTES EN BIENES Y SERVICIOS</b>		<b>32.400</b>			
<b>22</b>	<b>MATERIAL, SUMINISTROS Y OTROS</b>		<b>20.900</b>			
<b>220</b>	<b>MATERIAL DE OFICINA</b>		<b>3.000</b>			
22000	ORDINARIO NO INVENTARIABLE		3.000			
<b>226</b>	<b>GASTOS DIVERSOS</b>		<b>7.500</b>			
22603	JURÍDICOS Y CONTENCIOSOS		3.000			
22606	REUNIONES, CONFERENCIA Y CURSOS		4.500			
<b>227</b>	<b>TRABAJOS REALIZADOS POR OTRAS EMPRESAS Y PROFES.</b>		<b>10.400</b>			
22706	ESTUDIOS Y TRABAJOS TÉCNICOS		5.450			
22799	OTROS		4.950			
<b>23</b>	<b>INDEMNIZACIONES POR RAZÓN DEL SERVICIO</b>		<b>11.500</b>			
<b>230</b>	<b>DIETAS</b>		<b>5.000</b>			
23000	DIETAS		5.000			
<b>231</b>	<b>LOCOMOCIÓN</b>		<b>1.500</b>			
23100	LOCOMOCIÓN		1.500			
<b>233</b>	<b>OTRAS INDEMNIZACIONES</b>		<b>5.000</b>			
23300	OTRAS INDEMNIZACIONES		5.000			
	<b>TOTAL OPERACIONES CORRIENTES</b>		<b>512.491</b>			
<b>6</b>	<b>INVERSIONES REALES</b>		<b>10.422.148</b>			
<b>60</b>	<b>INVERS.NUEVAS INFRAESTRUCT. Y BIENES USO GENERAL</b>		<b>3.734.519</b>			
<b>601</b>	<b>INFRAESTRUCT. Y BIENES DESTINADOS AL USO GENERAL</b>		<b>3.734.519</b>			
60101	EJECUCIÓN DE OBRA		3.734.519			
<b>61</b>	<b>INVERS.REPOSICIÓN INFRAESTRUCT.Y BIENES USO GRAL.</b>		<b>5.309.939</b>			
<b>611</b>	<b>INFRAESTRUCTURAS Y BIENES DESTINADOS AL USO GENERA</b>		<b>5.309.939</b>			
61101	EJECUCIÓN DE OBRA		5.309.939			
<b>62</b>	<b>INVERS.NUEVAS FUNCIONAMIENTO OPERATIVO SERVICIOS</b>		<b>113.480</b>			
<b>627</b>	<b>EQUIPOS PARA PROCESOS DE LA INFORMACIÓN</b>		<b>113.480</b>			
62700	EQUIPOS PARA PROCESOS DE LA INFORMACIÓN		113.480			
<b>64</b>	<b>GASTOS DE INVERSIONES DE CARÁCTER INMATERIAL</b>		<b>1.264.210</b>			



										<i>Euros</i>
										<b>TOTAL</b>
<b>1</b>										<b>480.091</b>
<b>10</b>										<b>56.644</b>
<b>100</b>										<b>19.932</b>
10000										19.932
<b>101</b>										<b>36.712</b>
10100										36.712
<b>12</b>										<b>293.280</b>
<b>120</b>										<b>162.312</b>
12000										162.312
<b>121</b>										<b>130.968</b>
12100										130.968
<b>16</b>										<b>41.674</b>
<b>160</b>										<b>41.674</b>
16000										41.674
<b>17</b>										<b>88.493</b>
<b>171</b>										<b>88.493</b>
17100										88.493
<b>2</b>										<b>32.400</b>
<b>22</b>										<b>20.900</b>
<b>220</b>										<b>3.000</b>
22000										3.000
<b>226</b>										<b>7.500</b>
22603										3.000
22606										4.500
<b>227</b>										<b>10.400</b>
22706										5.450
22799										4.950
<b>23</b>										<b>11.500</b>
<b>230</b>										<b>5.000</b>
23000										5.000
<b>231</b>										<b>1.500</b>
23100										1.500
<b>233</b>										<b>5.000</b>
23300										5.000
										<b>512.491</b>
<b>6</b>										<b>10.422.148</b>
<b>60</b>										<b>3.734.519</b>
<b>601</b>										<b>3.734.519</b>
60101										3.734.519
<b>61</b>										<b>5.309.939</b>
<b>611</b>										<b>5.309.939</b>
61101										5.309.939
<b>62</b>										<b>113.480</b>
<b>627</b>										<b>113.480</b>
62700										113.480
<b>64</b>										<b>1.264.210</b>



## 5.- Detalle económico por secciones y subprogramas

**SECCIÓN 04 FOMENTO Y MEDIO AMBIENTE**

**PROGRAMA 491A COMUNICACIONES**

SUBCONCEPTO		SUBPROGRAMA	491A02				
640	<b>GASTOS DE INVESTIG.,DESARROLLO Y ESTUDIOS TÉCNICOS</b>		<b>1.220.590</b>				
64001	ESTUDIOS Y TRABAJOS TÉCNICOS		1.220.590				
646	<b>PROPIEDAD INTELECTUAL E INDUSTRIAL</b>		<b>43.620</b>				
64600	PROPIEDAD INTELECTUAL		43.620				
7	<b>TRANSFERENCIAS DE CAPITAL</b>		<b>21.117.000</b>				
74	<b>A EMPRESAS PÚBLICAS Y OTROS ENTES PÚBLICOS</b>		<b>900.000</b>				
744	<b>A FUNDACIONES PÚBLICAS DE LA COMUNIDAD DE C. Y L.</b>		<b>900.000</b>				
74414	FUNDACIÓN CENTRO DE SUPERCOMPUTACIÓN DE C. Y L.		900.000				
77	<b>A EMPRESAS PRIVADAS</b>		<b>20.000.000</b>				
770	<b>A EMPRESAS PRIVADAS</b>		<b>20.000.000</b>				
7700U	TDT CONTENIDOS INTERÉS PÚBLICO		18.000.000				
77074	EXTENSIÓN SERVICIOS SOCIEDAD DE LA INFORMACIÓN		2.000.000				
78	<b>A FAMILIAS E INSTITUCIONES SIN FINES DE LUCRO</b>		<b>217.000</b>				
780	<b>A FAMILIAS E INSTITUCIONES SIN FINES DE LUCRO</b>		<b>217.000</b>				
7803H	EXTENSIÓN SERVICIOS SOCIEDAD DE LA INFORMACIÓN		217.000				
	<b>TOTAL OPERACIONES DE CAPITAL</b>		<b>31.539.148</b>				
	<b>TOTAL OPERACIONES NO FINANCIERAS</b>		<b>32.051.639</b>				
	<b>TOTAL PROGRAMA</b>		<b>32.051.639</b>				
	<b>TOTAL SECCIÓN</b>						



										<i>Euros</i>
										<b>TOTAL</b>
<b>640</b>										<b>1.220.590</b>
64001										1.220.590
<b>646</b>										<b>43.620</b>
64600										43.620
<b>7</b>										<b>21.117.000</b>
<b>74</b>										<b>900.000</b>
<b>744</b>										<b>900.000</b>
74414										900.000
<b>77</b>										<b>20.000.000</b>
<b>770</b>										<b>20.000.000</b>
7700U										18.000.000
77074										2.000.000
<b>78</b>										<b>217.000</b>
<b>780</b>										<b>217.000</b>
7803H										217.000
										<b>31.539.148</b>
										<b>32.051.639</b>
										<b>32.051.639</b>
										<b>476.713.181</b>





1.5

## 05. SANIDAD

<b>5.- Detalle económico por secciones y subprogramas</b>						
<b>SECCIÓN</b>		<b>05</b>	<b>SANIDAD</b>			
<b>PROGRAMA</b>		<b>311A</b>	<b>DIRECCIÓN Y SERVICIOS GENERALES DE SANIDAD</b>			
<b>SUBCONCEPTO</b>		<b>SUBPROGRAMA</b>	<b>311A01</b>			
<b>1</b>	<b>GASTOS DE PERSONAL</b>		<b>12.778.516</b>			
<b>10</b>	<b>ALTOS CARGOS</b>		<b>139.089</b>			
<b>100</b>	<b>RETRIBUCIONES BÁSICAS</b>		<b>42.652</b>			
10000	RETRIBUCIONES BÁSICAS		42.652			
<b>101</b>	<b>OTRAS REMUNERACIONES</b>		<b>96.437</b>			
10100	OTRAS REMUNERACIONES		96.437			
<b>12</b>	<b>FUNCIONARIOS</b>		<b>5.573.194</b>			
<b>120</b>	<b>RETRIBUCIONES BÁSICAS</b>		<b>3.401.305</b>			
12000	RETRIBUCIONES BÁSICAS		3.401.305			
<b>121</b>	<b>RETRIBUCIONES COMPLEMENTARIAS</b>		<b>2.171.889</b>			
12100	RETRIBUCIONES COMPLEMENTARIAS		2.171.889			
<b>13</b>	<b>LABORAL FIJO</b>		<b>3.683.216</b>			
<b>130</b>	<b>RETRIBUCIONES BÁSICAS</b>		<b>3.001.979</b>			
13000	RETRIBUCIONES BÁSICAS		3.001.979			
<b>131</b>	<b>OTRAS REMUNERACIONES</b>		<b>681.237</b>			
13100	OTRAS REMUNERACIONES		681.237			
<b>14</b>	<b>LABORAL EVENTUAL</b>		<b>92.597</b>			
<b>140</b>	<b>RETRIBUCIONES BÁSICAS</b>		<b>67.345</b>			
14000	RETRIBUCIONES BÁSICAS		67.345			
<b>141</b>	<b>OTRAS REMUNERACIONES</b>		<b>25.252</b>			
14100	OTRAS REMUNERACIONES		25.252			
<b>16</b>	<b>INCENTIVOS AL RENDIMIENTO</b>		<b>719.673</b>			
<b>160</b>	<b>PRODUCTIVIDAD</b>		<b>664.673</b>			
16000	PRODUCTIVIDAD		664.673			
<b>161</b>	<b>GRATIFICACIONES</b>		<b>55.000</b>			
16100	GRATIFICACIONES		55.000			
<b>17</b>	<b>CUOTAS Y PRESTACIONES A CARGO DE LA COMUNIDAD</b>		<b>2.487.673</b>			
<b>170</b>	<b>SEGURIDAD SOCIAL PERSONAL LABORAL</b>		<b>1.182.356</b>			
17000	SEGURIDAD SOCIAL PERSONAL LABORAL		1.182.356			
<b>171</b>	<b>SEGURIDAD SOCIAL PERSONAL NO LABORAL</b>		<b>1.301.317</b>			
17100	SEGURIDAD SOCIAL PERSONAL NO LABORAL		1.301.317			
<b>177</b>	<b>OTRAS CUOTAS</b>		<b>4.000</b>			
17700	OTRAS CUOTAS		4.000			
<b>18</b>	<b>OTROS GASTOS SOCIALES A CARGO DE LA COMUNIDAD</b>		<b>83.074</b>			
<b>180</b>	<b>FORMACIÓN Y PERFECCIONAMIENTO DEL PERSONAL</b>		<b>80.000</b>			
18000	FORMACIÓN Y PERFECCIONAMIENTO DEL PERSONAL		80.000			
<b>185</b>	<b>SEGUROS</b>		<b>3.074</b>			
18500	SEGUROS		3.074			
<b>2</b>	<b>GASTOS CORRIENTES EN BIENES Y SERVICIOS</b>		<b>5.143.407</b>			
<b>20</b>	<b>ARRENDAMIENTOS Y CÁNONES</b>		<b>15.436</b>			
<b>202</b>	<b>ARRENDAMIENTOS DE EDIFICIOS Y OTRAS CONSTRUCCIONES</b>		<b>13.144</b>			
20200	ARRENDAMIENTOS DE EDIFICIOS Y OTRAS CONSTRUCCIONES		13.144			
<b>205</b>	<b>ARRENDAMIENTOS DE MOBILIARIO Y ENSERES</b>		<b>2.292</b>			
20500	ARRENDAMIENTOS DE MOBILIARIO Y ENSERES		2.292			
<b>21</b>	<b>REPARACIONES, MANTENIMIENTO Y CONSERVACIÓN</b>		<b>496.593</b>			
<b>210</b>	<b>INFRAESTRUCTURA Y BIENES NATURALES</b>		<b>2.000</b>			



										<i>Euros</i>
										<b>TOTAL</b>
<b>1</b>										<b>12.778.516</b>
<b>10</b>										<b>139.089</b>
<b>100</b>										<b>42.652</b>
10000										42.652
<b>101</b>										<b>96.437</b>
10100										96.437
<b>12</b>										<b>5.573.194</b>
<b>120</b>										<b>3.401.305</b>
12000										3.401.305
<b>121</b>										<b>2.171.889</b>
12100										2.171.889
<b>13</b>										<b>3.683.216</b>
<b>130</b>										<b>3.001.979</b>
13000										3.001.979
<b>131</b>										<b>681.237</b>
13100										681.237
<b>14</b>										<b>92.597</b>
<b>140</b>										<b>67.345</b>
14000										67.345
<b>141</b>										<b>25.252</b>
14100										25.252
<b>16</b>										<b>719.673</b>
<b>160</b>										<b>664.673</b>
16000										664.673
<b>161</b>										<b>55.000</b>
16100										55.000
<b>17</b>										<b>2.487.673</b>
<b>170</b>										<b>1.182.356</b>
17000										1.182.356
<b>171</b>										<b>1.301.317</b>
17100										1.301.317
<b>177</b>										<b>4.000</b>
17700										4.000
<b>18</b>										<b>83.074</b>
<b>180</b>										<b>80.000</b>
18000										80.000
<b>185</b>										<b>3.074</b>
18500										3.074
<b>2</b>										<b>5.143.407</b>
<b>20</b>										<b>15.436</b>
<b>202</b>										<b>13.144</b>
20200										13.144
<b>205</b>										<b>2.292</b>
20500										2.292
<b>21</b>										<b>496.593</b>
<b>210</b>										<b>2.000</b>

**5.- Detalle económico por secciones y subprogramas**

**SECCIÓN 05 SANIDAD**  
**PROGRAMA 311A DIRECCIÓN Y SERVICIOS GENERALES DE SANIDAD**

SUBCONCEPTO	SUBPROGRAMA	311A01				
21001	BIENES NATURALES	2.000				
<b>212</b>	<b>EDIFICIOS Y OTRAS CONSTRUCCIONES</b>	<b>309.478</b>				
21200	EDIFICIOS Y OTRAS CONSTRUCCIONES	309.478				
<b>213</b>	<b>MAQUINARIA, INSTALACIONES Y UTILLAJE</b>	<b>25.313</b>				
21300	MAQUINARIA, INSTALACIONES Y UTILLAJE	25.313				
<b>214</b>	<b>ELEMENTOS DE TRANSPORTE</b>	<b>70.190</b>				
21400	ELEMENTOS DE TRANSPORTE	70.190				
<b>215</b>	<b>MOBILIARIO Y ENSERES</b>	<b>24.490</b>				
21500	MOBILIARIO Y ENSERES	24.490				
<b>216</b>	<b>EQUIPOS PARA PROCESOS DE LA INFORMACIÓN</b>	<b>65.122</b>				
21600	EQUIPOS PARA PROCESOS DE LA INFORMACIÓN	65.122				
<b>22</b>	<b>MATERIAL, SUMINISTROS Y OTROS</b>	<b>4.587.578</b>				
<b>220</b>	<b>MATERIAL DE OFICINA</b>	<b>387.010</b>				
22000	ORDINARIO NO INVENTARIABLE	286.904				
22001	PRENSA,REVISTAS,LIBROS Y PUBLICACIONES	23.580				
22002	MATERIAL INFORMÁTICO NO INVENTARIABLE	76.526				
<b>221</b>	<b>SUMINISTROS</b>	<b>1.763.414</b>				
22100	ENERGÍA ELÉCTRICA	897.752				
22101	AGUA	32.647				
22102	GAS Y CALEFACCIÓN	530.200				
22103	COMBUSTIBLE PARA VEHÍCULOS	103.000				
22104	VESTUARIO	49.000				
22106	PRODUCTOS FARMACÉUTICOS	9.000				
22107	PRODUCTOS DE CONSUMO ESPECÍFICO	59.395				
22111	SUM.REPUEST.MAQUINARIA,UTILLAJE Y ELEM.TRANSPORTE	28.530				
22112	SUM.MATER.ELECTRÓN.,ELÉCTRICO Y DE COMUNICACIONES	9.890				
22199	OTROS SUMINISTROS	44.000				
<b>222</b>	<b>COMUNICACIONES</b>	<b>710.000</b>				
22201	POSTALES Y TELEGRÁFICAS	190.000				
22204	SERVICIOS DE TELECOMUNICACIONES	520.000				
<b>223</b>	<b>TRANSPORTES</b>	<b>31.800</b>				
22300	TRANSPORTES	31.800				
<b>224</b>	<b>PRIMAS DE SEGUROS</b>	<b>106.000</b>				
22400	PRIMAS DE SEGUROS	106.000				
<b>225</b>	<b>TRIBUTOS</b>	<b>218.923</b>				
22500	I.B.I.	168.730				
22501	IMPUESTO DE CIRCULACIÓN DE VEHÍCULOS	30.878				
22502	I.T.V.	4.215				
22503	OTRAS TASAS	15.100				
<b>226</b>	<b>GASTOS DIVERSOS</b>	<b>21.900</b>				
22601	ATENCIONES PROTOCOLARIAS Y REPRESENTATIVAS	2.500				
22602	PUBLICIDAD Y PROMOCIÓN	6.000				
22603	JURÍDICOS Y CONTENCIOSOS	8.000				
22606	REUNIONES, CONFERENCIA Y CURSOS	4.000				
22608	GASTOS DE INSERCIÓN EN BOLETINES OFICIALES	400				
22699	OTROS GASTOS	1.000				



										<i>Euros</i>
										<b>TOTAL</b>
21001										2.000
<b>212</b>										<b>309.478</b>
21200										309.478
<b>213</b>										<b>25.313</b>
21300										25.313
<b>214</b>										<b>70.190</b>
21400										70.190
<b>215</b>										<b>24.490</b>
21500										24.490
<b>216</b>										<b>65.122</b>
21600										65.122
<b>22</b>										<b>4.587.578</b>
<b>220</b>										<b>387.010</b>
22000										286.904
22001										23.580
22002										76.526
<b>221</b>										<b>1.763.414</b>
22100										897.752
22101										32.647
22102										530.200
22103										103.000
22104										49.000
22106										9.000
22107										59.395
22111										28.530
22112										9.890
22199										44.000
<b>222</b>										<b>710.000</b>
22201										190.000
22204										520.000
<b>223</b>										<b>31.800</b>
22300										31.800
<b>224</b>										<b>106.000</b>
22400										106.000
<b>225</b>										<b>218.923</b>
22500										168.730
22501										30.878
22502										4.215
22503										15.100
<b>226</b>										<b>21.900</b>
22601										2.500
22602										6.000
22603										8.000
22606										4.000
22608										400
22699										1.000

**5.- Detalle económico por secciones y subprogramas**

<b>SECCIÓN</b>		<b>05</b>	<b>SANIDAD</b>			
<b>PROGRAMA</b>		<b>311A</b>	<b>DIRECCIÓN Y SERVICIOS GENERALES DE SANIDAD</b>			
<b>SUBCONCEPTO</b>	<b>SUBPROGRAMA</b>	<b>311A01</b>				
227	TRABAJOS REALIZADOS POR OTRAS EMPRESAS Y PROFES.	1.348.531				
22700	LIMPIEZA Y ASEO	616.921				
22701	SEGURIDAD	601.500				
22704	CUSTODIA, DEPÓSITO Y ALMACENAJE.	1.250				
22706	ESTUDIOS Y TRABAJOS TÉCNICOS	72.080				
22799	OTROS	56.780				
<b>23</b>	<b>INDEMNIZACIONES POR RAZÓN DEL SERVICIO</b>	<b>43.800</b>				
<b>230</b>	<b>DIETAS</b>	<b>16.500</b>				
23000	DIETAS	16.500				
<b>231</b>	<b>LOCOMOCIÓN</b>	<b>23.000</b>				
23100	LOCOMOCIÓN	23.000				
<b>233</b>	<b>OTRAS INDEMNIZACIONES</b>	<b>4.300</b>				
23300	OTRAS INDEMNIZACIONES	4.300				
<b>4</b>	<b>TRANSFERENCIAS CORRIENTES</b>	<b>2.920.817.447</b>				
<b>40</b>	<b>TRANSFERENCIAS CONSOLIDABLES</b>	<b>2.920.817.447</b>				
<b>400</b>	<b>A ORGANISMOS AUTÓNOMOS</b>	<b>2.920.817.447</b>				
40002	GERENCIA REGIONAL DE SALUD	2.920.817.447				
	<b>TOTAL OPERACIONES CORRIENTES</b>	<b>2.938.739.370</b>				
<b>6</b>	<b>INVERSIONES REALES</b>	<b>730.388</b>				
<b>62</b>	<b>INVERS.NUEVAS FUNCIONAMIENTO OPERATIVO SERVICIOS</b>	<b>2.500</b>				
<b>627</b>	<b>EQUIPOS PARA PROCESOS DE LA INFORMACIÓN</b>	<b>2.500</b>				
62700	EQUIPOS PARA PROCESOS DE LA INFORMACIÓN	2.500				
<b>63</b>	<b>INVERS.REPOSICIÓN FUNCIONAM. OPERATIVO SERVICIOS</b>	<b>620.780</b>				
<b>631</b>	<b>CONSTRUCCIONES</b>	<b>384.000</b>				
63100	CONSTRUCCIONES	384.000				
<b>637</b>	<b>EQUIPOS PARA PROCESOS DE LA INFORMACIÓN</b>	<b>236.780</b>				
63700	EQUIPOS PARA PROCESOS DE LA INFORMACIÓN	236.780				
<b>64</b>	<b>GASTOS DE INVERSIONES DE CARÁCTER INMATERIAL</b>	<b>107.108</b>				
<b>645</b>	<b>APLICACIONES INFORMÁTICAS</b>	<b>107.108</b>				
64500	APLICACIONES INFORMÁTICAS	107.108				
<b>7</b>	<b>TRANSFERENCIAS DE CAPITAL</b>	<b>94.764.961</b>				
<b>70</b>	<b>TRANSFERENCIAS CONSOLIDABLES</b>	<b>94.764.961</b>				
<b>700</b>	<b>A ORGANISMOS AUTÓNOMOS ADMINISTRATIVOS</b>	<b>94.764.961</b>				
70002	GERENCIA REGIONAL DE SALUD	94.764.961				
	<b>TOTAL OPERACIONES DE CAPITAL</b>	<b>95.495.349</b>				
	<b>TOTAL OPERACIONES NO FINANCIERAS</b>	<b>3.034.234.719</b>				
<b>8</b>	<b>ACTIVOS FINANCIEROS</b>	<b>22.950</b>				
<b>83</b>	<b>CONCESIÓN DE PRÉSTAMOS FUERA DEL SECTOR PÚBLICO</b>	<b>22.950</b>				
<b>831</b>	<b>PRÉSTAMOS A LARGO PLAZO</b>	<b>22.950</b>				
83103	ANTICIPOS AL PERSONAL	22.950				
	<b>TOTAL OPERACIONES FINANCIERAS</b>	<b>22.950</b>				
	<b>TOTAL PROGRAMA</b>	<b>3.034.257.669</b>				



										<i>Euros</i>
										<b>TOTAL</b>
<b>227</b>										<b>1.348.531</b>
22700										616.921
22701										601.500
22704										1.250
22706										72.080
22799										56.780
<b>23</b>										<b>43.800</b>
<b>230</b>										<b>16.500</b>
23000										16.500
<b>231</b>										<b>23.000</b>
23100										23.000
<b>233</b>										<b>4.300</b>
23300										4.300
<b>4</b>										<b>2.920.817.447</b>
<b>40</b>										<b>2.920.817.447</b>
<b>400</b>										<b>2.920.817.447</b>
40002										2.920.817.447
										<b>2.938.739.370</b>
<b>6</b>										<b>730.388</b>
<b>62</b>										<b>2.500</b>
<b>627</b>										<b>2.500</b>
62700										2.500
<b>63</b>										<b>620.780</b>
<b>631</b>										<b>384.000</b>
63100										384.000
<b>637</b>										<b>236.780</b>
63700										236.780
<b>64</b>										<b>107.108</b>
<b>645</b>										<b>107.108</b>
64500										107.108
<b>7</b>										<b>94.764.961</b>
<b>70</b>										<b>94.764.961</b>
<b>700</b>										<b>94.764.961</b>
70002										94.764.961
										<b>95.495.349</b>
										<b>3.034.234.719</b>
<b>8</b>										<b>22.950</b>
<b>83</b>										<b>22.950</b>
<b>831</b>										<b>22.950</b>
83103										22.950
										<b>22.950</b>
										<b>3.034.257.669</b>



## 5.- Detalle económico por secciones y subprogramas

SECCIÓN		05	SANIDAD				
PROGRAMA		313B	SALUD PÚBLICA				
SUBCONCEPTO		SUBPROGRAMA	313B01				
1	<b>GASTOS DE PERSONAL</b>		<b>53.117.206</b>				
10	<b>ALTOS CARGOS</b>		<b>56.662</b>				
100	<b>RETRIBUCIONES BÁSICAS</b>		<b>19.950</b>				
10000	RETRIBUCIONES BÁSICAS		19.950				
101	<b>OTRAS REMUNERACIONES</b>		<b>36.712</b>				
10100	OTRAS REMUNERACIONES		36.712				
12	<b>FUNCIONARIOS</b>		<b>35.665.283</b>				
120	<b>RETRIBUCIONES BÁSICAS</b>		<b>22.219.961</b>				
12000	RETRIBUCIONES BÁSICAS		22.219.961				
121	<b>RETRIBUCIONES COMPLEMENTARIAS</b>		<b>13.445.322</b>				
12100	RETRIBUCIONES COMPLEMENTARIAS		13.425.322				
12130	COMPLEMENTO DE CARRERA PROFESIONAL LEY 2/2007		20.000				
13	<b>LABORAL FIJO</b>		<b>735.538</b>				
130	<b>RETRIBUCIONES BÁSICAS</b>		<b>611.624</b>				
13000	RETRIBUCIONES BÁSICAS		600.098				
13010	RETRIBUC.BÁSICAS PERSONAL LABORAL FIJO DISCONTINUO		11.526				
131	<b>OTRAS REMUNERACIONES</b>		<b>123.914</b>				
13100	OTRAS REMUNERACIONES		121.691				
13110	OTRAS REMUNERAC.PERSONAL LABORAL FIJO DISCONTINUO		2.223				
14	<b>LABORAL EVENTUAL</b>		<b>119.429</b>				
140	<b>RETRIBUCIONES BÁSICAS</b>		<b>88.269</b>				
14000	RETRIBUCIONES BÁSICAS		88.269				
141	<b>OTRAS REMUNERACIONES</b>		<b>31.160</b>				
14100	OTRAS REMUNERACIONES		31.160				
16	<b>INCENTIVOS AL RENDIMIENTO</b>		<b>6.368.419</b>				
160	<b>PRODUCTIVIDAD</b>		<b>6.268.419</b>				
16000	PRODUCTIVIDAD		6.268.419				
161	<b>GRATIFICACIONES</b>		<b>100.000</b>				
16100	GRATIFICACIONES		100.000				
17	<b>CUOTAS Y PRESTACIONES A CARGO DE LA COMUNIDAD</b>		<b>10.171.875</b>				
170	<b>SEGURIDAD SOCIAL PERSONAL LABORAL</b>		<b>262.253</b>				
17000	SEGURIDAD SOCIAL PERSONAL LABORAL		262.253				
171	<b>SEGURIDAD SOCIAL PERSONAL NO LABORAL</b>		<b>9.909.622</b>				
17100	SEGURIDAD SOCIAL PERSONAL NO LABORAL		9.909.622				
2	<b>GASTOS CORRIENTES EN BIENES Y SERVICIOS</b>		<b>11.798.000</b>				
20	<b>ARRENDAMIENTOS Y CÁNONES</b>		<b>82.130</b>				
202	<b>ARRENDAMIENTOS DE EDIFICIOS Y OTRAS CONSTRUCCIONES</b>		<b>82.130</b>				
20200	ARRENDAMIENTOS DE EDIFICIOS Y OTRAS CONSTRUCCIONES		82.130				
21	<b>REPARACIONES, MANTENIMIENTO Y CONSERVACIÓN</b>		<b>255.000</b>				
213	<b>MAQUINARIA, INSTALACIONES Y UTILLAJE</b>		<b>151.000</b>				
21300	MAQUINARIA, INSTALACIONES Y UTILLAJE		151.000				
214	<b>ELEMENTOS DE TRANSPORTE</b>		<b>24.000</b>				
21400	ELEMENTOS DE TRANSPORTE		24.000				
215	<b>MOBILIARIO Y ENSERES</b>		<b>76.000</b>				
21500	MOBILIARIO Y ENSERES		76.000				
216	<b>EQUIPOS PARA PROCESOS DE LA INFORMACIÓN</b>		<b>4.000</b>				



										<i>Euros</i>
										<b>TOTAL</b>
<b>1</b>										<b>53.117.206</b>
<b>10</b>										<b>56.662</b>
<b>100</b>										<b>19.950</b>
10000										19.950
<b>101</b>										<b>36.712</b>
10100										36.712
<b>12</b>										<b>35.665.283</b>
<b>120</b>										<b>22.219.961</b>
12000										22.219.961
<b>121</b>										<b>13.445.322</b>
12100										13.425.322
12130										20.000
<b>13</b>										<b>735.538</b>
<b>130</b>										<b>611.624</b>
13000										600.098
13010										11.526
<b>131</b>										<b>123.914</b>
13100										121.691
13110										2.223
<b>14</b>										<b>119.429</b>
<b>140</b>										<b>88.269</b>
14000										88.269
<b>141</b>										<b>31.160</b>
14100										31.160
<b>16</b>										<b>6.368.419</b>
<b>160</b>										<b>6.268.419</b>
16000										6.268.419
<b>161</b>										<b>100.000</b>
16100										100.000
<b>17</b>										<b>10.171.875</b>
<b>170</b>										<b>262.253</b>
17000										262.253
<b>171</b>										<b>9.909.622</b>
17100										9.909.622
<b>2</b>										<b>11.798.000</b>
<b>20</b>										<b>82.130</b>
<b>202</b>										<b>82.130</b>
20200										82.130
<b>21</b>										<b>255.000</b>
<b>213</b>										<b>151.000</b>
21300										151.000
<b>214</b>										<b>24.000</b>
21400										24.000
<b>215</b>										<b>76.000</b>
21500										76.000
<b>216</b>										<b>4.000</b>





### 5.- Detalle económico por secciones y subprogramas

SECCIÓN		05	SANIDAD			
PROGRAMA		313B	SALUD PÚBLICA			
SUBCONCEPTO	SUBPROGRAMA	313B01				
21600	EQUIPOS PARA PROCESOS DE LA INFORMACIÓN	4.000				
<b>22</b>	<b>MATERIAL, SUMINISTROS Y OTROS</b>	<b>11.364.870</b>				
<b>220</b>	<b>MATERIAL DE OFICINA</b>	<b>58.200</b>				
22000	ORDINARIO NO INVENTARIABLE	54.000				
22001	PRENSA,REVISTAS,LIBROS Y PUBLICACIONES	4.200				
<b>221</b>	<b>SUMINISTROS</b>	<b>11.203.820</b>				
22103	COMBUSTIBLE PARA VEHÍCULOS	7.000				
22104	VESTUARIO	2.450				
22106	PRODUCTOS FARMACÉUTICOS	10.500.000				
22107	PRODUCTOS DE CONSUMO ESPECÍFICO	548.610				
22111	SUM.REPUEST.MAQUINARIA,UTILLAJE Y ELEM.TRANSPORTE	25.760				
22122	MEDICAMENTOS EXTRANJEROS	120.000				
<b>222</b>	<b>COMUNICACIONES</b>	<b>2.800</b>				
22201	POSTALES Y TELEGRÁFICAS	2.800				
<b>223</b>	<b>TRANSPORTES</b>	<b>10.250</b>				
22300	TRANSPORTES	10.250				
<b>226</b>	<b>GASTOS DIVERSOS</b>	<b>3.300</b>				
22606	REUNIONES, CONFERENCIA Y CURSOS	3.300				
<b>227</b>	<b>TRABAJOS REALIZADOS POR OTRAS EMPRESAS Y PROFES.</b>	<b>86.500</b>				
22700	LIMPIEZA Y ASEO	18.000				
22704	CUSTODIA, DEPÓSITO Y ALMACENAJE.	26.000				
22706	ESTUDIOS Y TRABAJOS TÉCNICOS	42.500				
<b>23</b>	<b>INDEMNIZACIONES POR RAZÓN DEL SERVICIO</b>	<b>96.000</b>				
<b>230</b>	<b>DIETAS</b>	<b>12.000</b>				
23000	DIETAS	12.000				
<b>231</b>	<b>LOCOMOCIÓN</b>	<b>84.000</b>				
23100	LOCOMOCIÓN	84.000				
<b>4</b>	<b>TRANSFERENCIAS CORRIENTES</b>	<b>385.000</b>				
<b>44</b>	<b>A EMPRESAS PÚBLICAS Y OTROS ENTES PÚBLICOS</b>	<b>50.000</b>				
<b>440</b>	<b>A UNIVERSIDADES</b>	<b>50.000</b>				
44041	CONV.UNIVERSIDAD LEÓN INFORMACIÓN AEROBIOLÓGICA	50.000				
<b>46</b>	<b>A CORPORACIONES LOCALES</b>	<b>50.000</b>				
<b>460</b>	<b>A CORPORACIONES LOCALES</b>	<b>50.000</b>				
46074	ACTUACIONES EN MATERIA DE SALUD	50.000				
<b>48</b>	<b>A FAMILIAS E INSTITUCIONES SIN FINES DE LUCRO</b>	<b>285.000</b>				
<b>480</b>	<b>A FAMILIAS E INSTITUCIONES SIN FINES DE LUCRO</b>	<b>285.000</b>				
48080	ACTUACIONES EN MATERIA DE SALUD	55.000				
480C4	PROGRAMA PREVENCIÓN Y CONTROL SIDA	230.000				
	<b>TOTAL OPERACIONES CORRIENTES</b>	<b>65.300.206</b>				
<b>6</b>	<b>INVERSIONES REALES</b>	<b>3.279.000</b>				
<b>62</b>	<b>INVERS.NUEVAS FUNCIONAMIENTO OPERATIVO SERVICIOS</b>	<b>60.000</b>				
<b>623</b>	<b>MAQUINARIA, INSTALACIONES Y UTILLAJE</b>	<b>60.000</b>				
62301	INSTALACIONES TÉCNICAS	60.000				
<b>63</b>	<b>INVERS.REPOSICIÓN FUNCIONAM. OPERATIVO SERVICIOS</b>	<b>140.000</b>				
<b>633</b>	<b>MAQUINARIA, INSTALACIONES Y UTILLAJE</b>	<b>140.000</b>				
63301	INSTALACIONES TÉCNICAS	140.000				



										<i>Euros</i>
										<b>TOTAL</b>
21600										4.000
<b>22</b>										<b>11.364.870</b>
<b>220</b>										<b>58.200</b>
22000										54.000
22001										4.200
<b>221</b>										<b>11.203.820</b>
22103										7.000
22104										2.450
22106										10.500.000
22107										548.610
22111										25.760
22122										120.000
<b>222</b>										<b>2.800</b>
22201										2.800
<b>223</b>										<b>10.250</b>
22300										10.250
<b>226</b>										<b>3.300</b>
22606										3.300
<b>227</b>										<b>86.500</b>
22700										18.000
22704										26.000
22706										42.500
<b>23</b>										<b>96.000</b>
<b>230</b>										<b>12.000</b>
23000										12.000
<b>231</b>										<b>84.000</b>
23100										84.000
<b>4</b>										<b>385.000</b>
<b>44</b>										<b>50.000</b>
<b>440</b>										<b>50.000</b>
44041										50.000
<b>46</b>										<b>50.000</b>
<b>460</b>										<b>50.000</b>
46074										50.000
<b>48</b>										<b>285.000</b>
<b>480</b>										<b>285.000</b>
48080										55.000
480C4										230.000
										<b>65.300.206</b>
<b>6</b>										<b>3.279.000</b>
<b>62</b>										<b>60.000</b>
<b>623</b>										<b>60.000</b>
62301										60.000
<b>63</b>										<b>140.000</b>
<b>633</b>										<b>140.000</b>
63301										140.000



## 5.- Detalle económico por secciones y subprogramas

**SECCIÓN 05 SANIDAD**

**PROGRAMA 313B SALUD PÚBLICA**

<b>SUBCONCEPTO</b>		<b>SUBPROGRAMA</b>	<b>313B01</b>				
64	<b>GASTOS DE INVERSIONES DE CARÁCTER INMATERIAL</b>		<b>3.079.000</b>				
640	<b>GASTOS DE INVESTIG.,DESARROLLO Y ESTUDIOS TÉCNICOS</b>		<b>14.000</b>				
64001	ESTUDIOS Y TRABAJOS TÉCNICOS		14.000				
649	<b>OTRO INMOVILIZADO INMATERIAL</b>		<b>3.065.000</b>				
64900	OTRO INMOVILIZADO INMATERIAL		3.065.000				
	<b>TOTAL OPERACIONES DE CAPITAL</b>		<b>3.279.000</b>				
	<b>TOTAL OPERACIONES NO FINANCIERAS</b>		<b>68.579.206</b>				
	<b>TOTAL PROGRAMA</b>		<b>68.579.206</b>				



										<i>Euros</i>
										<b>TOTAL</b>
<b>64</b>										<b>3.079.000</b>
<b>640</b>										<b>14.000</b>
64001										14.000
<b>649</b>										<b>3.065.000</b>
64900										3.065.000
										<b>3.279.000</b>
										<b>68.579.206</b>
										<b>68.579.206</b>



## 5.- Detalle económico por secciones y subprogramas

**SECCIÓN**        **05**            **SANIDAD**  
**PROGRAMA**    **467B**          **INVESTIGACIÓN Y DESARROLLO EN SECTORES**

<b>SUBCONCEPTO</b>		<b>SUBPROGRAMA</b>	<b>467B01</b>				
4	<b>TRANSFERENCIAS CORRIENTES</b>		<b>420.000</b>				
44	<b>A EMPRESAS PÚBLICAS Y OTROS ENTES PÚBLICOS</b>		<b>395.000</b>				
440	<b>A UNIVERSIDADES</b>		<b>275.000</b>				
44003	VIROLOGÍA UNIVERSIDAD VALLADOLID		50.000				
44028	INVESTIGACIÓN, DESARROLLO E INNOVACIÓN		175.000				
44042	ACTUACIONES EN MATERIA DE SALUD		50.000				
444	<b>A FUNDACIONES PÚBLICAS DE LA COMUNIDAD DE C. Y L.</b>		<b>120.000</b>				
44406	INVESTIGACIÓN, DESARROLLO E INNOVACIÓN		120.000				
48	<b>A FAMILIAS E INSTITUCIONES SIN FINES DE LUCRO</b>		<b>25.000</b>				
480	<b>A FAMILIAS E INSTITUCIONES SIN FINES DE LUCRO</b>		<b>25.000</b>				
48081	INVESTIGACIÓN, DESARROLLO E INNOVACIÓN		25.000				
	<b>TOTAL OPERACIONES CORRIENTES</b>		<b>420.000</b>				
7	<b>TRANSFERENCIAS DE CAPITAL</b>		<b>400.000</b>				
74	<b>A EMPRESAS PÚBLICAS Y OTROS ENTES PÚBLICOS</b>		<b>400.000</b>				
740	<b>UNIVERSIDADES</b>		<b>400.000</b>				
74007	INVESTIGACIÓN CIENTÍFICA UNIVERSITARIA		400.000				
	<b>TOTAL OPERACIONES DE CAPITAL</b>		<b>400.000</b>				
	<b>TOTAL OPERACIONES NO FINANCIERAS</b>		<b>820.000</b>				
	<b>TOTAL PROGRAMA</b>		<b>820.000</b>				



										<i>Euros</i>
										<b>TOTAL</b>
<b>4</b>										<b>420.000</b>
<b>44</b>										<b>395.000</b>
<b>440</b>										<b>275.000</b>
44003										50.000
44028										175.000
44042										50.000
<b>444</b>										<b>120.000</b>
44406										120.000
<b>48</b>										<b>25.000</b>
<b>480</b>										<b>25.000</b>
48081										25.000
										<b>420.000</b>
<b>7</b>										<b>400.000</b>
<b>74</b>										<b>400.000</b>
<b>740</b>										<b>400.000</b>
74007										400.000
										<b>400.000</b>
										<b>820.000</b>
										<b>820.000</b>



## 5.- Detalle económico por secciones y subprogramas

**SECCIÓN 05 SANIDAD**

**PROGRAMA 491A COMUNICACIONES**

SUBCONCEPTO		SUBPROGRAMA	491A02				
6	INVERSIONES REALES		136.029				
64	GASTOS DE INVERSIONES DE CARÁCTER INMATERIAL		136.029				
645	APLICACIONES INFORMÁTICAS		136.029				
64500	APLICACIONES INFORMÁTICAS		136.029				
	<b>TOTAL OPERACIONES DE CAPITAL</b>		<b>136.029</b>				
	<b>TOTAL OPERACIONES NO FINANCIERAS</b>		<b>136.029</b>				
	<b>TOTAL PROGRAMA</b>		<b>136.029</b>				
	<b>TOTAL SECCIÓN</b>						



										<i>Euros</i>
										<b>TOTAL</b>
6										136.029
64										136.029
645										136.029
64500										136.029
										136.029
										136.029
										136.029
										3.103.792.904





1.6

## 07. EDUCACIÓN

<b>5.- Detalle económico por secciones y subprogramas</b>						
<b>SECCIÓN</b>		<b>07</b>	<b>EDUCACIÓN</b>			
<b>PROGRAMA</b>		<b>321A</b>	<b>ADMINISTRACIÓN GENERAL DE EDUCACIÓN</b>			
<b>SUBCONCEPTO</b>		<b>SUBPROGRAMA</b>	<b>321A01</b>			
<b>1</b>	<b>GASTOS DE PERSONAL</b>		<b>38.462.020</b>			
<b>10</b>	<b>ALTOS CARGOS</b>		<b>373.628</b>			
<b>100</b>	<b>RETRIBUCIONES BÁSICAS</b>		<b>122.502</b>			
10000	RETRIBUCIONES BÁSICAS		122.502			
<b>101</b>	<b>OTRAS REMUNERACIONES</b>		<b>251.126</b>			
10100	OTRAS REMUNERACIONES		251.126			
<b>12</b>	<b>FUNCIONARIOS</b>		<b>25.487.268</b>			
<b>120</b>	<b>RETRIBUCIONES BÁSICAS</b>		<b>15.646.490</b>			
12000	RETRIBUCIONES BÁSICAS		15.646.490			
<b>121</b>	<b>RETRIBUCIONES COMPLEMENTARIAS</b>		<b>9.840.778</b>			
12100	RETRIBUCIONES COMPLEMENTARIAS		9.840.778			
<b>13</b>	<b>LABORAL FIJO</b>		<b>3.473.816</b>			
<b>130</b>	<b>RETRIBUCIONES BÁSICAS</b>		<b>2.779.772</b>			
13000	RETRIBUCIONES BÁSICAS		2.779.772			
<b>131</b>	<b>OTRAS REMUNERACIONES</b>		<b>694.044</b>			
13100	OTRAS REMUNERACIONES		694.044			
<b>14</b>	<b>LABORAL EVENTUAL</b>		<b>296.766</b>			
<b>140</b>	<b>RETRIBUCIONES BÁSICAS</b>		<b>238.521</b>			
14000	RETRIBUCIONES BÁSICAS		238.521			
<b>141</b>	<b>OTRAS REMUNERACIONES</b>		<b>58.245</b>			
14100	OTRAS REMUNERACIONES		58.245			
<b>16</b>	<b>INCENTIVOS AL RENDIMIENTO</b>		<b>3.239.604</b>			
<b>160</b>	<b>PRODUCTIVIDAD</b>		<b>3.239.604</b>			
16000	PRODUCTIVIDAD		3.239.604			
<b>17</b>	<b>CUOTAS Y PRESTACIONES A CARGO DE LA COMUNIDAD</b>		<b>5.290.938</b>			
<b>170</b>	<b>SEGURIDAD SOCIAL PERSONAL LABORAL</b>		<b>1.098.653</b>			
17000	SEGURIDAD SOCIAL PERSONAL LABORAL		1.098.653			
<b>171</b>	<b>SEGURIDAD SOCIAL PERSONAL NO LABORAL</b>		<b>4.190.285</b>			
17100	SEGURIDAD SOCIAL PERSONAL NO LABORAL		4.190.285			
<b>177</b>	<b>OTRAS CUOTAS</b>		<b>2.000</b>			
17700	OTRAS CUOTAS		2.000			
<b>18</b>	<b>OTROS GASTOS SOCIALES A CARGO DE LA COMUNIDAD</b>		<b>300.000</b>			
<b>185</b>	<b>SEGUROS</b>		<b>300.000</b>			
18500	SEGUROS		300.000			
<b>2</b>	<b>GASTOS CORRIENTES EN BIENES Y SERVICIOS</b>		<b>3.802.881</b>			
<b>20</b>	<b>ARRENDAMIENTOS Y CÁNONES</b>		<b>346.522</b>			
<b>202</b>	<b>ARRENDAMIENTOS DE EDIFICIOS Y OTRAS CONSTRUCCIONES</b>		<b>339.522</b>			
20200	ARRENDAMIENTOS DE EDIFICIOS Y OTRAS CONSTRUCCIONES		339.522			
<b>205</b>	<b>ARRENDAMIENTOS DE MOBILIARIO Y ENSERES</b>		<b>7.000</b>			
20500	ARRENDAMIENTOS DE MOBILIARIO Y ENSERES		7.000			
<b>21</b>	<b>REPARACIONES, MANTENIMIENTO Y CONSERVACIÓN</b>		<b>355.727</b>			
<b>212</b>	<b>EDIFICIOS Y OTRAS CONSTRUCCIONES</b>		<b>34.320</b>			
21200	EDIFICIOS Y OTRAS CONSTRUCCIONES		34.320			
<b>213</b>	<b>MAQUINARIA, INSTALACIONES Y UTILLAJE</b>		<b>57.950</b>			
21300	MAQUINARIA, INSTALACIONES Y UTILLAJE		57.950			
<b>214</b>	<b>ELEMENTOS DE TRANSPORTE</b>		<b>26.127</b>			



										<i>Euros</i>
										<b>TOTAL</b>
<b>1</b>										<b>38.462.020</b>
<b>10</b>										<b>373.628</b>
<b>100</b>										<b>122.502</b>
10000										122.502
<b>101</b>										<b>251.126</b>
10100										251.126
<b>12</b>										<b>25.487.268</b>
<b>120</b>										<b>15.646.490</b>
12000										15.646.490
<b>121</b>										<b>9.840.778</b>
12100										9.840.778
<b>13</b>										<b>3.473.816</b>
<b>130</b>										<b>2.779.772</b>
13000										2.779.772
<b>131</b>										<b>694.044</b>
13100										694.044
<b>14</b>										<b>296.766</b>
<b>140</b>										<b>238.521</b>
14000										238.521
<b>141</b>										<b>58.245</b>
14100										58.245
<b>16</b>										<b>3.239.604</b>
<b>160</b>										<b>3.239.604</b>
16000										3.239.604
<b>17</b>										<b>5.290.938</b>
<b>170</b>										<b>1.098.653</b>
17000										1.098.653
<b>171</b>										<b>4.190.285</b>
17100										4.190.285
<b>177</b>										<b>2.000</b>
17700										2.000
<b>18</b>										<b>300.000</b>
<b>185</b>										<b>300.000</b>
18500										300.000
<b>2</b>										<b>3.802.881</b>
<b>20</b>										<b>346.522</b>
<b>202</b>										<b>339.522</b>
20200										339.522
<b>205</b>										<b>7.000</b>
20500										7.000
<b>21</b>										<b>355.727</b>
<b>212</b>										<b>34.320</b>
21200										34.320
<b>213</b>										<b>57.950</b>
21300										57.950
<b>214</b>										<b>26.127</b>

**5.- Detalle económico por secciones y subprogramas**

**SECCIÓN 07 EDUCACIÓN**  
**PROGRAMA 321A ADMINISTRACIÓN GENERAL DE EDUCACIÓN**

SUBCONCEPTO	SUBPROGRAMA	321A01				
21400	ELEMENTOS DE TRANSPORTE	26.127				
<b>215</b>	<b>MOBILIARIO Y ENSERES</b>	<b>111.800</b>				
21500	MOBILIARIO Y ENSERES	111.800				
<b>216</b>	<b>EQUIPOS PARA PROCESOS DE LA INFORMACIÓN</b>	<b>124.030</b>				
21600	EQUIPOS PARA PROCESOS DE LA INFORMACIÓN	124.030				
<b>219</b>	<b>OTRO INMOVILIZADO MATERIAL</b>	<b>1.500</b>				
21900	OTRO INMOVILIZADO MATERIAL	1.500				
<b>22</b>	<b>MATERIAL, SUMINISTROS Y OTROS</b>	<b>2.924.332</b>				
<b>220</b>	<b>MATERIAL DE OFICINA</b>	<b>361.998</b>				
22000	ORDINARIO NO INVENTARIABLE	117.000				
22001	PRENSA,REVISTAS,LIBROS Y PUBLICACIONES	175.098				
22002	MATERIAL INFORMÁTICO NO INVENTARIABLE	69.900				
<b>221</b>	<b>SUMINISTROS</b>	<b>859.095</b>				
22100	ENERGÍA ELÉCTRICA	398.300				
22101	AGUA	27.300				
22102	GAS Y CALEFACCIÓN	171.400				
22103	COMBUSTIBLE PARA VEHÍCULOS	59.400				
22111	SUM.REPUEST.MAQUINARIA,UTILLAJE Y ELEM.TRANSPORTE	3.485				
22112	SUM.MATER.ELECTRÓN.,ELÉCTRICO Y DE COMUNICACIONES	8.700				
22199	OTROS SUMINISTROS	190.510				
<b>222</b>	<b>COMUNICACIONES</b>	<b>492.400</b>				
22201	POSTALES Y TELEGRÁFICAS	229.900				
22204	SERVICIOS DE TELECOMUNICACIONES	262.500				
<b>223</b>	<b>TRANSPORTES</b>	<b>7.650</b>				
22300	TRANSPORTES	7.650				
<b>224</b>	<b>PRIMAS DE SEGUROS</b>	<b>16.732</b>				
22400	PRIMAS DE SEGUROS	16.732				
<b>225</b>	<b>TRIBUTOS</b>	<b>50.758</b>				
22500	I.B.I.	36.304				
22501	IMPUESTO DE CIRCULACIÓN DE VEHÍCULOS	3.045				
22502	I.T.V.	1.232				
22503	OTRAS TASAS	10.177				
<b>226</b>	<b>GASTOS DIVERSOS</b>	<b>193.000</b>				
22601	ATENCIONES PROTOCOLARIAS Y REPRESENTATIVAS	10.000				
22603	JURÍDICOS Y CONTENCIOSOS	50.000				
22606	REUNIONES, CONFERENCIA Y CURSOS	22.500				
22608	GASTOS DE INSERCIÓN EN BOLETINES OFICIALES	6.000				
22699	OTROS GASTOS	104.500				
<b>227</b>	<b>TRABAJOS REALIZADOS POR OTRAS EMPRESAS Y PROFES.</b>	<b>942.699</b>				
22700	LIMPIEZA Y ASEO	487.300				
22701	SEGURIDAD	314.184				
22703	POSTALES	500				
22704	CUSTODIA, DEPÓSITO Y ALMACENAJE.	615				
22706	ESTUDIOS Y TRABAJOS TÉCNICOS	2.000				
22707	GESTIÓN Y RECAUDACIÓN TRIBUTARIA	300				
22799	OTROS	137.800				



										<i>Euros</i>
										<b>TOTAL</b>
21400										26.127
<b>215</b>										<b>111.800</b>
21500										111.800
<b>216</b>										<b>124.030</b>
21600										124.030
<b>219</b>										<b>1.500</b>
21900										1.500
<b>22</b>										<b>2.924.332</b>
<b>220</b>										<b>361.998</b>
22000										117.000
22001										175.098
22002										69.900
<b>221</b>										<b>859.095</b>
22100										398.300
22101										27.300
22102										171.400
22103										59.400
22111										3.485
22112										8.700
22199										190.510
<b>222</b>										<b>492.400</b>
22201										229.900
22204										262.500
<b>223</b>										<b>7.650</b>
22300										7.650
<b>224</b>										<b>16.732</b>
22400										16.732
<b>225</b>										<b>50.758</b>
22500										36.304
22501										3.045
22502										1.232
22503										10.177
<b>226</b>										<b>193.000</b>
22601										10.000
22603										50.000
22606										22.500
22608										6.000
22699										104.500
<b>227</b>										<b>942.699</b>
22700										487.300
22701										314.184
22703										500
22704										615
22706										2.000
22707										300
22799										137.800

**5.- Detalle económico por secciones y subprogramas**

**SECCIÓN 07 EDUCACIÓN**  
**PROGRAMA 321A ADMINISTRACIÓN GENERAL DE EDUCACIÓN**

SUBCONCEPTO		SUBPROGRAMA	321A01				
23	INDEMNIZACIONES POR RAZÓN DEL SERVICIO		176.300				
230	DIETAS		31.300				
23000	DIETAS		31.300				
231	LOCOMOCIÓN		135.000				
23100	LOCOMOCIÓN		135.000				
233	OTRAS INDEMNIZACIONES		10.000				
23300	OTRAS INDEMNIZACIONES		10.000				
<b>TOTAL OPERACIONES CORRIENTES</b>			<b>42.264.901</b>				
6	INVERSIONES REALES		869.119				
62	INVERS.NUEVAS FUNCIONAMIENTO OPERATIVO SERVICIOS		129.550				
627	EQUIPOS PARA PROCESOS DE LA INFORMACIÓN		129.550				
62700	EQUIPOS PARA PROCESOS DE LA INFORMACIÓN		129.550				
63	INVERS.REPOSICIÓN FUNCIONAM. OPERATIVO SERVICIOS		240.000				
631	CONSTRUCCIONES		40.000				
63100	CONSTRUCCIONES		40.000				
637	EQUIPOS PARA PROCESOS DE LA INFORMACIÓN		200.000				
63700	EQUIPOS PARA PROCESOS DE LA INFORMACIÓN		200.000				
64	GASTOS DE INVERSIONES DE CARÁCTER INMATERIAL		499.569				
645	APLICACIONES INFORMÁTICAS		499.569				
64500	APLICACIONES INFORMÁTICAS		499.569				
<b>TOTAL OPERACIONES DE CAPITAL</b>			<b>869.119</b>				
<b>TOTAL OPERACIONES NO FINANCIERAS</b>			<b>43.134.020</b>				
8	ACTIVOS FINANCIEROS		37.564				
83	CONCESIÓN DE PRÉSTAMOS FUERA DEL SECTOR PÚBLICO		37.564				
830	PRÉSTAMOS A CORTO PLAZO		9.000				
83003	ANTICIPOS AL PERSONAL		9.000				
831	PRÉSTAMOS A LARGO PLAZO		28.564				
83103	ANTICIPOS AL PERSONAL		28.564				
<b>TOTAL OPERACIONES FINANCIERAS</b>			<b>37.564</b>				
<b>TOTAL PROGRAMA</b>			<b>43.171.584</b>				



										<i>Euros</i>
										<b>TOTAL</b>
<b>23</b>										<b>176.300</b>
<b>230</b>										<b>31.300</b>
23000										31.300
<b>231</b>										<b>135.000</b>
23100										135.000
<b>233</b>										<b>10.000</b>
23300										10.000
										<b>42.264.901</b>
<b>6</b>										<b>869.119</b>
<b>62</b>										<b>129.550</b>
<b>627</b>										<b>129.550</b>
62700										129.550
<b>63</b>										<b>240.000</b>
<b>631</b>										<b>40.000</b>
63100										40.000
<b>637</b>										<b>200.000</b>
63700										200.000
<b>64</b>										<b>499.569</b>
<b>645</b>										<b>499.569</b>
64500										499.569
										<b>869.119</b>
										<b>43.134.020</b>
<b>8</b>										<b>37.564</b>
<b>83</b>										<b>37.564</b>
<b>830</b>										<b>9.000</b>
83003										9.000
<b>831</b>										<b>28.564</b>
83103										28.564
										<b>37.564</b>
										<b>43.171.584</b>



### 5.- Detalle económico por secciones y subprogramas

SECCIÓN		07	EDUCACIÓN				
PROGRAMA		322A	ENSEÑANZA ESCOLAR				
SUBCONCEPTO		SUBPROGRAMA	322A01	322A02	322A03	322A04	322A05
<b>1</b>	<b>GASTOS DE PERSONAL</b>		<b>438.345.885</b>	<b>559.439.881</b>	<b>23.903.350</b>	<b>6.215.421</b>	<b>17.639.326</b>
<b>12</b>	<b>FUNCIONARIOS</b>		<b>392.205.000</b>	<b>464.563.500</b>	<b>22.482.000</b>		<b>15.393.479</b>
<b>120</b>	<b>RETRIBUCIONES BÁSICAS</b>		<b>215.120.000</b>	<b>255.358.500</b>	<b>12.302.000</b>		<b>7.977.416</b>
12000	RETRIBUCIONES BÁSICAS		215.120.000	255.358.500	12.302.000		7.977.416
<b>121</b>	<b>RETRIBUCIONES COMPLEMENTARIAS</b>		<b>177.085.000</b>	<b>209.205.000</b>	<b>10.180.000</b>		<b>7.416.063</b>
12100	RETRIBUCIONES COMPLEMENTARIAS		177.085.000	209.205.000	10.180.000		7.416.063
<b>13</b>	<b>LABORAL FIJO</b>		<b>17.540.615</b>	<b>47.252.306</b>		<b>4.964.605</b>	<b>1.364.729</b>
<b>130</b>	<b>RETRIBUCIONES BÁSICAS</b>		<b>11.301.346</b>	<b>39.498.321</b>		<b>4.049.643</b>	<b>1.114.941</b>
13000	RETRIBUCIONES BÁSICAS		11.301.346	39.498.321		4.049.643	1.114.941
<b>131</b>	<b>OTRAS REMUNERACIONES</b>		<b>6.239.269</b>	<b>7.753.985</b>		<b>914.962</b>	<b>249.788</b>
13100	OTRAS REMUNERACIONES		6.239.269	7.753.985		914.962	249.788
<b>14</b>	<b>LABORAL EVENTUAL</b>		<b>1.218.845</b>	<b>1.401.634</b>		<b>51.024</b>	<b>16.156</b>
<b>140</b>	<b>RETRIBUCIONES BÁSICAS</b>		<b>961.970</b>	<b>1.105.677</b>		<b>40.952</b>	<b>13.145</b>
14000	RETRIBUCIONES BÁSICAS		961.970	1.105.677		40.952	13.145
<b>141</b>	<b>OTRAS REMUNERACIONES</b>		<b>256.875</b>	<b>295.957</b>		<b>10.072</b>	<b>3.011</b>
14100	OTRAS REMUNERACIONES		256.875	295.957		10.072	3.011
<b>16</b>	<b>INCENTIVOS AL RENDIMIENTO</b>		<b>3.700.000</b>	<b>4.800.320</b>	<b>251.350</b>		<b>125.000</b>
<b>160</b>	<b>PRODUCTIVIDAD</b>		<b>3.360.000</b>	<b>3.775.000</b>	<b>230.000</b>		<b>90.000</b>
16000	PRODUCTIVIDAD		3.360.000	3.775.000	230.000		90.000
<b>161</b>	<b>GRATIFICACIONES</b>		<b>340.000</b>	<b>1.025.320</b>	<b>21.350</b>		<b>35.000</b>
16100	GRATIFICACIONES		340.000	1.025.320	21.350		35.000
<b>17</b>	<b>CUOTAS Y PRESTACIONES A CARGO DE LA COMUNIDAD</b>		<b>23.681.425</b>	<b>41.422.121</b>	<b>1.170.000</b>	<b>1.199.792</b>	<b>461.549</b>
<b>170</b>	<b>SEGURIDAD SOCIAL PERSONAL LABORAL</b>		<b>5.523.425</b>	<b>14.232.121</b>		<b>1.199.792</b>	<b>429.549</b>
17000	SEGURIDAD SOCIAL PERSONAL LABORAL		5.523.425	14.232.121		1.199.792	429.549
<b>171</b>	<b>SEGURIDAD SOCIAL PERSONAL NO LABORAL</b>		<b>18.158.000</b>	<b>27.190.000</b>	<b>1.170.000</b>		<b>32.000</b>
17100	SEGURIDAD SOCIAL PERSONAL NO LABORAL		18.158.000	27.190.000	1.170.000		32.000
<b>18</b>	<b>OTROS GASTOS SOCIALES A CARGO DE LA COMUNIDAD</b>						<b>278.413</b>
<b>180</b>	<b>FORMACIÓN Y PERFECCIONAMIENTO DEL PERSONAL</b>						<b>178.604</b>
18000	FORMACIÓN Y PERFECCIONAMIENTO DEL PERSONAL						178.604
<b>189</b>	<b>OTROS GASTOS SOCIALES</b>						<b>99.809</b>
18900	OTROS GASTOS SOCIALES						99.809
<b>2</b>	<b>GASTOS CORRIENTES EN BIENES Y SERVICIOS</b>		<b>6.649.835</b>	<b>37.835.830</b>	<b>2.719.457</b>	<b>76.949.547</b>	<b>1.701.939</b>
<b>20</b>	<b>ARRENDAMIENTOS Y CÁNONES</b>		<b>102.200</b>	<b>577.395</b>			<b>11.500</b>
<b>202</b>	<b>ARRENDAMIENTOS DE EDIFICIOS Y OTRAS CONSTRUCCIONES</b>			<b>337.395</b>			<b>11.500</b>
20200	ARRENDAMIENTOS DE EDIFICIOS Y OTRAS CONSTRUCCIONES			337.395			11.500
<b>208</b>	<b>ARRENDAMIENTOS DE OTRO INMOVILIZADO MATERIAL</b>		<b>102.200</b>	<b>240.000</b>			
20800	ARRENDAMIENTOS DE OTRO INMOVILIZADO MATERIAL		102.200	240.000			
<b>21</b>	<b>REPARACIONES, MANTENIMIENTO Y CONSERVACIÓN</b>		<b>5.183</b>	<b>205.183</b>			<b>50.000</b>
<b>212</b>	<b>EDIFICIOS Y OTRAS CONSTRUCCIONES</b>		<b>5.183</b>	<b>205.183</b>			
21200	EDIFICIOS Y OTRAS CONSTRUCCIONES		5.183	205.183			
<b>216</b>	<b>EQUIPOS PARA PROCESOS DE LA INFORMACIÓN</b>						<b>50.000</b>
21600	EQUIPOS PARA PROCESOS DE LA INFORMACIÓN						50.000
<b>22</b>	<b>MATERIAL, SUMINISTROS Y OTROS</b>		<b>5.536.952</b>	<b>35.339.752</b>	<b>2.613.957</b>	<b>76.949.547</b>	<b>1.525.239</b>
<b>220</b>	<b>MATERIAL DE OFICINA</b>						<b>2.000</b>
22000	ORDINARIO NO INVENTARIABLE						2.000
<b>221</b>	<b>SUMINISTROS</b>			<b>16.000</b>			<b>235.077</b>



										<i>Euros</i>
										<b>TOTAL</b>
<b>1</b>										<b>1.045.543.863</b>
<b>12</b>										<b>894.643.979</b>
<b>120</b>										<b>490.757.916</b>
12000										490.757.916
<b>121</b>										<b>403.886.063</b>
12100										403.886.063
<b>13</b>										<b>71.122.255</b>
<b>130</b>										<b>55.964.251</b>
13000										55.964.251
<b>131</b>										<b>15.158.004</b>
13100										15.158.004
<b>14</b>										<b>2.687.659</b>
<b>140</b>										<b>2.121.744</b>
14000										2.121.744
<b>141</b>										<b>565.915</b>
14100										565.915
<b>16</b>										<b>8.876.670</b>
<b>160</b>										<b>7.455.000</b>
16000										7.455.000
<b>161</b>										<b>1.421.670</b>
16100										1.421.670
<b>17</b>										<b>67.934.887</b>
<b>170</b>										<b>21.384.887</b>
17000										21.384.887
<b>171</b>										<b>46.550.000</b>
17100										46.550.000
<b>18</b>										<b>278.413</b>
<b>180</b>										<b>178.604</b>
18000										178.604
<b>189</b>										<b>99.809</b>
18900										99.809
<b>2</b>										<b>125.856.608</b>
<b>20</b>										<b>691.095</b>
<b>202</b>										<b>348.895</b>
20200										348.895
<b>208</b>										<b>342.200</b>
20800										342.200
<b>21</b>										<b>260.366</b>
<b>212</b>										<b>210.366</b>
21200										210.366
<b>216</b>										<b>50.000</b>
21600										50.000
<b>22</b>										<b>121.965.447</b>
<b>220</b>										<b>2.000</b>
22000										2.000
<b>221</b>										<b>251.077</b>





### 5.- Detalle económico por secciones y subprogramas

SECCIÓN		07	EDUCACIÓN			
PROGRAMA		322A	ENSEÑANZA ESCOLAR			
SUBCONCEPTO	SUBPROGRAMA	322A01	322A02	322A03	322A04	322A05
22107	PRODUCTOS DE CONSUMO ESPECÍFICO		16.000			235.077
<b>222</b>	<b>COMUNICACIONES</b>	<b>1.170.691</b>	<b>1.640.966</b>			
22204	SERVICIOS DE TELECOMUNICACIONES	1.170.691	1.640.966			
<b>223</b>	<b>TRANSPORTES</b>				<b>51.200.000</b>	<b>800</b>
22300	TRANSPORTES				51.200.000	800
<b>224</b>	<b>PRIMAS DE SEGUROS</b>	<b>26.600</b>	<b>372.000</b>	<b>11.400</b>		<b>114.000</b>
22400	PRIMAS DE SEGUROS	26.600	372.000	11.400		114.000
<b>226</b>	<b>GASTOS DIVERSOS</b>		<b>69.000</b>			<b>127.000</b>
22603	JURÍDICOS Y CONTENCIOSOS					115.000
22606	REUNIONES, CONFERENCIA Y CURSOS		45.000			12.000
22607	OPOSICIONES Y PRUEBAS SELECTIVAS		24.000			
<b>227</b>	<b>TRABAJOS REALIZADOS POR OTRAS EMPRESAS Y PROFES.</b>		<b>655.116</b>		<b>6.044.552</b>	<b>425.000</b>
22700	LIMPIEZA Y ASEO		327.240			
22701	SEGURIDAD		43.876			
22706	ESTUDIOS Y TRABAJOS TÉCNICOS		284.000		30.000	425.000
22799	OTROS				6.014.552	
<b>229</b>	<b>GASTOS FUNCIONAM. CENTROS DOCENTES NO UNIVERSIT.</b>	<b>4.339.661</b>	<b>32.586.670</b>	<b>2.602.557</b>	<b>19.704.995</b>	<b>621.362</b>
22900	GASTOS FUNCIONAM. CENTROS DOCENTES NO UNIVERSIT.	4.339.661	32.586.670	2.602.557	19.704.995	621.362
<b>23</b>	<b>INDEMNIZACIONES POR RAZÓN DEL SERVICIO</b>	<b>1.005.500</b>	<b>1.713.500</b>	<b>105.500</b>		<b>115.200</b>
<b>230</b>	<b>DIETAS</b>	<b>5.500</b>	<b>84.000</b>	<b>500</b>		<b>9.000</b>
23000	DIETAS	5.500	84.000	500		9.000
<b>231</b>	<b>LOCOMOCIÓN</b>	<b>990.000</b>	<b>525.000</b>	<b>105.000</b>		<b>81.200</b>
23100	LOCOMOCIÓN	990.000	525.000	105.000		81.200
<b>233</b>	<b>OTRAS INDEMNIZACIONES</b>	<b>10.000</b>	<b>1.104.500</b>			<b>25.000</b>
23300	OTRAS INDEMNIZACIONES	10.000	1.104.500			25.000
<b>4</b>	<b>TRANSFERENCIAS CORRIENTES</b>	<b>106.923.627</b>	<b>120.826.123</b>		<b>923.805</b>	<b>8.293.000</b>
<b>44</b>	<b>A EMPRESAS PÚBLICAS Y OTROS ENTES PÚBLICOS</b>		<b>4.498.553</b>			
<b>444</b>	<b>A FUNDACIONES PÚBLICAS DE LA COMUNIDAD DE C. Y L.</b>		<b>4.498.553</b>			
44401	FUNDAC.UNIVERSIDADES Y ENSEÑANZAS SUPERIORES C.Y.L		4.498.553			
<b>46</b>	<b>A CORPORACIONES LOCALES</b>		<b>1.312.522</b>			
<b>460</b>	<b>A CORPORACIONES LOCALES</b>		<b>1.312.522</b>			
46052	CONVENIOS MEJORA EDUCACIÓN		1.312.522			
<b>47</b>	<b>A EMPRESAS PRIVADAS</b>	<b>106.838.502</b>	<b>111.533.056</b>			<b>50.000</b>
<b>470</b>	<b>A EMPRESAS PRIVADAS</b>	<b>106.838.502</b>	<b>111.533.056</b>			<b>50.000</b>
47002	CENTROS CONCERTADOS	106.838.502	111.258.056			
47030	ACTUACIONES EN FORMACIÓN PROFESIONAL		275.000			
47031	PLAN BANCO LIBROS DE TEXTO					50.000
<b>48</b>	<b>A FAMILIAS E INSTITUCIONES SIN FINES DE LUCRO</b>	<b>85.125</b>	<b>3.481.992</b>		<b>923.805</b>	<b>8.243.000</b>
<b>480</b>	<b>A FAMILIAS E INSTITUCIONES SIN FINES DE LUCRO</b>	<b>85.125</b>	<b>3.481.992</b>		<b>923.805</b>	<b>8.243.000</b>
48006	AYUDAS SEMIN.MENORES DIOCESANOS Y RELIG.IG.	85.125	1.839.120			
4802T	PROGRAMA FOMENTO LENGUAS EXTRANJERAS					1.260.000
4803E	PROGRAMAS DE CUALIFICACIÓN PROFESIONAL INICIAL		517.872			
4803R	FORMACIÓN PROFESIONAL BÁSICA		725.000			
4803U	AYUDAS A ENTIDADES SERVICIOS COMPLEMENT.ENSEÑANZA				748.805	
4803Z	OBTENCIÓN TÍTULO GRADUADO EN SECUNDARIA		400.000			
48088	BECAS GRATUIDAD LIBROS					6.010.000



										<i>Euros</i>
										<b>TOTAL</b>
22107										251.077
<b>222</b>										<b>2.811.657</b>
22204										2.811.657
<b>223</b>										<b>51.200.800</b>
22300										51.200.800
<b>224</b>										<b>524.000</b>
22400										524.000
<b>226</b>										<b>196.000</b>
22603										115.000
22606										57.000
22607										24.000
<b>227</b>										<b>7.124.668</b>
22700										327.240
22701										43.876
22706										739.000
22799										6.014.552
<b>229</b>										<b>59.855.245</b>
22900										59.855.245
<b>23</b>										<b>2.939.700</b>
<b>230</b>										<b>99.000</b>
23000										99.000
<b>231</b>										<b>1.701.200</b>
23100										1.701.200
<b>233</b>										<b>1.139.500</b>
23300										1.139.500
<b>4</b>										<b>236.966.555</b>
<b>44</b>										<b>4.498.553</b>
<b>444</b>										<b>4.498.553</b>
44401										4.498.553
<b>46</b>										<b>1.312.522</b>
<b>460</b>										<b>1.312.522</b>
46052										1.312.522
<b>47</b>										<b>218.421.558</b>
<b>470</b>										<b>218.421.558</b>
47002										218.096.558
47030										275.000
47031										50.000
<b>48</b>										<b>12.733.922</b>
<b>480</b>										<b>12.733.922</b>
48006										1.924.245
4802T										1.260.000
4803E										517.872
4803R										725.000
4803U										748.805
4803Z										400.000
48088										6.010.000



**5.- Detalle económico por secciones y subprogramas**

<b>SECCIÓN</b>		<b>07</b>	<b>EDUCACIÓN</b>			
<b>PROGRAMA</b>		<b>322A</b>	<b>ENSEÑANZA ESCOLAR</b>			
<b>SUBCONCEPTO</b>	<b>SUBPROGRAMA</b>	<b>322A01</b>	<b>322A02</b>	<b>322A03</b>	<b>322A04</b>	<b>322A05</b>
48091	TRANSPORTE, RESIDENCIA Y MATRÍCULA					973.000
48095	PLURIDEFICIENTES				175.000	
<b>TOTAL OPERACIONES CORRIENTES</b>		<b>551.919.347</b>	<b>718.101.834</b>	<b>26.622.807</b>	<b>84.088.773</b>	<b>27.634.265</b>
<b>6</b>	<b>INVERSIONES REALES</b>	<b>15.544.437</b>	<b>6.890.632</b>	<b>70.000</b>	<b>19.649</b>	<b>900.000</b>
<b>62</b>	<b>INVERS.NUEVAS FUNCIONAMIENTO OPERATIVO SERVICIOS</b>	<b>11.207.886</b>	<b>742.745</b>			
<b>621</b>	<b>CONSTRUCCIONES</b>	<b>10.937.886</b>	<b>352.745</b>			
62100	CONSTRUCCIONES		203.072			
621A0	CONSTRUCCIONES. INVENTARIOS ESPECIALES	10.937.886	149.673			
<b>626</b>	<b>MOBILIARIO</b>	<b>270.000</b>	<b>390.000</b>			
62600	MOBILIARIO	270.000	390.000			
<b>63</b>	<b>INVERS.REPOSICIÓN FUNCIONAM. OPERATIVO SERVICIOS</b>	<b>4.335.911</b>	<b>5.418.140</b>			
<b>631</b>	<b>CONSTRUCCIONES</b>	<b>4.155.911</b>	<b>5.173.140</b>			
63100	CONSTRUCCIONES		5.173.140			
631A0	CONSTRUCCIONES. INVENTARIOS ESPECIALES	4.155.911				
<b>636</b>	<b>MOBILIARIO</b>	<b>180.000</b>	<b>245.000</b>			
63600	MOBILIARIO	180.000	245.000			
<b>64</b>	<b>GASTOS DE INVERSIONES DE CARÁCTER INMATERIAL</b>	<b>640</b>	<b>729.747</b>	<b>70.000</b>	<b>19.649</b>	<b>900.000</b>
<b>640</b>	<b>GASTOS DE INVESTIG.,DESARROLLO Y ESTUDIOS TÉCNICOS</b>	<b>640</b>	<b>740</b>			
64001	ESTUDIOS Y TRABAJOS TÉCNICOS	640	740			
<b>649</b>	<b>OTRO INMOVILIZADO INMATERIAL</b>		<b>729.007</b>	<b>70.000</b>	<b>19.649</b>	<b>900.000</b>
64900	OTRO INMOVILIZADO INMATERIAL		729.007	70.000	19.649	900.000
<b>7</b>	<b>TRANSFERENCIAS DE CAPITAL</b>	<b>1.460.000</b>	<b>175.000</b>			<b>300.000</b>
<b>76</b>	<b>A CORPORACIONES LOCALES</b>	<b>1.460.000</b>				
<b>760</b>	<b>A CORPORACIONES LOCALES</b>	<b>1.460.000</b>				
76066	OBRAS Y EQUIPAMIENTO EN CENTROS ESCOLARES	1.460.000				
<b>78</b>	<b>A FAMILIAS E INSTITUCIONES SIN FINES DE LUCRO</b>		<b>175.000</b>			<b>300.000</b>
<b>780</b>	<b>A FAMILIAS E INSTITUCIONES SIN FINES DE LUCRO</b>		<b>175.000</b>			<b>300.000</b>
7800G	COOPERACIÓN CON INSTITUCIONES		175.000			
78083	RECURSOS DE APOYO A LA ENSEÑANZA					300.000
<b>TOTAL OPERACIONES DE CAPITAL</b>		<b>17.004.437</b>	<b>7.065.632</b>	<b>70.000</b>	<b>19.649</b>	<b>1.200.000</b>
<b>TOTAL OPERACIONES NO FINANCIERAS</b>		<b>568.923.784</b>	<b>725.167.466</b>	<b>26.692.807</b>	<b>84.108.422</b>	<b>28.834.265</b>
<b>8</b>	<b>ACTIVOS FINANCIEROS</b>					<b>60.000</b>
<b>83</b>	<b>CONCESIÓN DE PRÉSTAMOS FUERA DEL SECTOR PÚBLICO</b>					<b>60.000</b>
<b>830</b>	<b>PRÉSTAMOS A CORTO PLAZO</b>					<b>30.000</b>
83003	ANTICIPOS AL PERSONAL					30.000
<b>831</b>	<b>PRÉSTAMOS A LARGO PLAZO</b>					<b>30.000</b>
83103	ANTICIPOS AL PERSONAL					30.000
<b>TOTAL OPERACIONES FINANCIERAS</b>						<b>60.000</b>
<b>TOTAL PROGRAMA</b>		<b>568.923.784</b>	<b>725.167.466</b>	<b>26.692.807</b>	<b>84.108.422</b>	<b>28.894.265</b>



										<i>Euros</i>
										<b>TOTAL</b>
48091										973.000
48095										175.000
										<b>1.408.367.026</b>
<b>6</b>										<b>23.424.718</b>
<b>62</b>										<b>11.950.631</b>
<b>621</b>										<b>11.290.631</b>
62100										203.072
621A0										11.087.559
<b>626</b>										<b>660.000</b>
62600										660.000
<b>63</b>										<b>9.754.051</b>
<b>631</b>										<b>9.329.051</b>
63100										5.173.140
631A0										4.155.911
<b>636</b>										<b>425.000</b>
63600										425.000
<b>64</b>										<b>1.720.036</b>
<b>640</b>										<b>1.380</b>
64001										1.380
<b>649</b>										<b>1.718.656</b>
64900										1.718.656
<b>7</b>										<b>1.935.000</b>
<b>76</b>										<b>1.460.000</b>
<b>760</b>										<b>1.460.000</b>
76066										1.460.000
<b>78</b>										<b>475.000</b>
<b>780</b>										<b>475.000</b>
7800G										175.000
78083										300.000
										<b>25.359.718</b>
										<b>1.433.726.744</b>
<b>8</b>										<b>60.000</b>
<b>83</b>										<b>60.000</b>
<b>830</b>										<b>30.000</b>
83003										30.000
<b>831</b>										<b>30.000</b>
83103										30.000
										<b>60.000</b>
										<b>1.433.786.744</b>



**5.- Detalle económico por secciones y subprogramas**

<b>SECCIÓN</b>		<b>07</b>	<b>EDUCACIÓN</b>			
<b>PROGRAMA</b>		<b>322B</b>	<b>ENSEÑANZA UNIVERSITARIA</b>			
<b>SUBCONCEPTO</b>		<b>SUBPROGRAMA</b>	<b>322B01</b>			
<b>1</b>	<b>GASTOS DE PERSONAL</b>		<b>929.736</b>			
<b>10</b>	<b>ALTOS CARGOS</b>		<b>56.662</b>			
<b>100</b>	<b>RETRIBUCIONES BÁSICAS</b>		<b>19.950</b>			
10000	RETRIBUCIONES BÁSICAS		19.950			
<b>101</b>	<b>OTRAS REMUNERACIONES</b>		<b>36.712</b>			
10100	OTRAS REMUNERACIONES		36.712			
<b>12</b>	<b>FUNCIONARIOS</b>		<b>677.850</b>			
<b>120</b>	<b>RETRIBUCIONES BÁSICAS</b>		<b>377.863</b>			
12000	RETRIBUCIONES BÁSICAS		377.863			
<b>121</b>	<b>RETRIBUCIONES COMPLEMENTARIAS</b>		<b>299.987</b>			
12100	RETRIBUCIONES COMPLEMENTARIAS		299.987			
<b>16</b>	<b>INCENTIVOS AL RENDIMIENTO</b>		<b>74.318</b>			
<b>160</b>	<b>PRODUCTIVIDAD</b>		<b>74.318</b>			
16000	PRODUCTIVIDAD		74.318			
<b>17</b>	<b>CUOTAS Y PRESTACIONES A CARGO DE LA COMUNIDAD</b>		<b>120.906</b>			
<b>171</b>	<b>SEGURIDAD SOCIAL PERSONAL NO LABORAL</b>		<b>120.906</b>			
17100	SEGURIDAD SOCIAL PERSONAL NO LABORAL		120.906			
<b>2</b>	<b>GASTOS CORRIENTES EN BIENES Y SERVICIOS</b>		<b>48.944</b>			
<b>22</b>	<b>MATERIAL, SUMINISTROS Y OTROS</b>		<b>16.715</b>			
<b>223</b>	<b>TRANSPORTES</b>		<b>1.000</b>			
22300	TRANSPORTES		1.000			
<b>226</b>	<b>GASTOS DIVERSOS</b>		<b>3.246</b>			
22606	REUNIONES, CONFERENCIA Y CURSOS		3.246			
<b>227</b>	<b>TRABAJOS REALIZADOS POR OTRAS EMPRESAS Y PROFES.</b>		<b>12.469</b>			
22706	ESTUDIOS Y TRABAJOS TÉCNICOS		10.000			
22799	OTROS		2.469			
<b>23</b>	<b>INDEMNIZACIONES POR RAZÓN DEL SERVICIO</b>		<b>32.229</b>			
<b>230</b>	<b>DIETAS</b>		<b>3.249</b>			
23000	DIETAS		3.249			
<b>231</b>	<b>LOCOMOCIÓN</b>		<b>14.380</b>			
23100	LOCOMOCIÓN		14.380			
<b>233</b>	<b>OTRAS INDEMNIZACIONES</b>		<b>14.600</b>			
23300	OTRAS INDEMNIZACIONES		14.600			
<b>4</b>	<b>TRANSFERENCIAS CORRIENTES</b>		<b>328.902.633</b>			
<b>44</b>	<b>A EMPRESAS PÚBLICAS Y OTROS ENTES PÚBLICOS</b>		<b>324.669.883</b>			
<b>440</b>	<b>A UNIVERSIDADES</b>		<b>324.669.883</b>			
44001	PLAN ESTABILIDAD UNIVERSIDADES		2.141.435			
44021	GASTOS FUNCIONAMIENTO UNIVERSIDADES		322.528.448			
<b>48</b>	<b>A FAMILIAS E INSTITUCIONES SIN FINES DE LUCRO</b>		<b>4.232.750</b>			
<b>480</b>	<b>A FAMILIAS E INSTITUCIONES SIN FINES DE LUCRO</b>		<b>4.232.750</b>			
48068	BECAS ALUMNOS		4.232.750			
	<b>TOTAL OPERACIONES CORRIENTES</b>		<b>329.881.313</b>			
	<b>TOTAL OPERACIONES NO FINANCIERAS</b>		<b>329.881.313</b>			
	<b>TOTAL PROGRAMA</b>		<b>329.881.313</b>			



										<i>Euros</i>
										<b>TOTAL</b>
<b>1</b>										<b>929.736</b>
<b>10</b>										<b>56.662</b>
<b>100</b>										<b>19.950</b>
10000										19.950
<b>101</b>										<b>36.712</b>
10100										36.712
<b>12</b>										<b>677.850</b>
<b>120</b>										<b>377.863</b>
12000										377.863
<b>121</b>										<b>299.987</b>
12100										299.987
<b>16</b>										<b>74.318</b>
<b>160</b>										<b>74.318</b>
16000										74.318
<b>17</b>										<b>120.906</b>
<b>171</b>										<b>120.906</b>
17100										120.906
<b>2</b>										<b>48.944</b>
<b>22</b>										<b>16.715</b>
<b>223</b>										<b>1.000</b>
22300										1.000
<b>226</b>										<b>3.246</b>
22606										3.246
<b>227</b>										<b>12.469</b>
22706										10.000
22799										2.469
<b>23</b>										<b>32.229</b>
<b>230</b>										<b>3.249</b>
23000										3.249
<b>231</b>										<b>14.380</b>
23100										14.380
<b>233</b>										<b>14.600</b>
23300										14.600
<b>4</b>										<b>328.902.633</b>
<b>44</b>										<b>324.669.883</b>
<b>440</b>										<b>324.669.883</b>
44001										2.141.435
44021										322.528.448
<b>48</b>										<b>4.232.750</b>
<b>480</b>										<b>4.232.750</b>
48068										4.232.750
										<b>329.881.313</b>
										<b>329.881.313</b>
										<b>329.881.313</b>



### 5.- Detalle económico por secciones y subprogramas

**SECCIÓN 07 EDUCACIÓN**  
**PROGRAMA 467B INVESTIGACIÓN Y DESARROLLO EN SECTORES**

SUBCONCEPTO		SUBPROGRAMA	467B04	467B05	467B06		
4	TRANSFERENCIAS CORRIENTES		7.503.653	521.263			
44	A EMPRESAS PÚBLICAS Y OTROS ENTES PÚBLICOS		7.503.653	521.263			
440	A UNIVERSIDADES		6.500.000				
44021	GASTOS FUNCIONAMIENTO UNIVERSIDADES		6.500.000				
443	A OTROS ENTES PÚBLICOS		1.003.653				
44320	AGENCIA CALIDAD UNIVERSITARIA		1.003.653				
444	A FUNDACIONES PÚBLICAS DE LA COMUNIDAD DE C. Y L.			521.263			
44401	FUNDAC.UNIVERSIDADES Y ENSEÑANZAS SUPERIORES C.Y L			521.263			
	<b>TOTAL OPERACIONES CORRIENTES</b>		<b>7.503.653</b>	<b>521.263</b>			
7	TRANSFERENCIAS DE CAPITAL		20.160.750	2.955.691	765.691		
74	A EMPRESAS PÚBLICAS Y OTROS ENTES PÚBLICOS		17.726.935	2.438.851	765.691		
740	UNIVERSIDADES		13.443.848				
74011	PROYECTOS INVESTIG.UNIVERSID.PÚBLICAS Y ORG.PÚBLIC		1.875.475				
74014	INVERSIONES EN UNIVERSIDADES PÚBLICAS		10.276.316				
74053	CONSOLIDACIÓN DE GRUPOS DE INVESTIGACIÓN		1.292.057				
743	A OTROS ENTES PÚBLICOS		4.283.087				
74327	CENTROS DE INVESTIGACIÓN		4.283.087				
744	A FUNDACIONES PÚBLICAS DE LA COMUNIDAD DE C. Y L.			1.933.180	765.691		
74405	APOYO A LA TRANSFERENCIA DE CONOCIMIENTO			1.167.489			
74413	FUNDAC.UNIVERSIDADES Y ENSEÑANZAS SUPERIORES C.Y L			765.691	765.691		
745	A OTRAS FUNDACIONES PÚBLICAS			505.671			
74505	APOYO A LA TRANSFERENCIA DE CONOCIMIENTO			505.671			
77	A EMPRESAS PRIVADAS			84.096			
770	A EMPRESAS PRIVADAS			84.096			
7700Y	APOYO A LA TRANSFERENCIA DEL CONOCIMIENTO			84.096			
78	A FAMILIAS E INSTITUCIONES SIN FINES DE LUCRO		2.433.815	432.744			
780	A FAMILIAS E INSTITUCIONES SIN FINES DE LUCRO		2.433.815	432.744			
7803D	APOYO A LA TRANSFERENCIA DE CONOCIMIENTO			432.744			
7803J	FORMAC,MOVIL. Y CONSOLIDAC PERSONAL INVESTIGADOR		2.383.445				
7803K	ACTUACIONES EN UNIVERSIDADES PRIVADAS		50.370				
	<b>TOTAL OPERACIONES DE CAPITAL</b>		<b>20.160.750</b>	<b>2.955.691</b>	<b>765.691</b>		
	<b>TOTAL OPERACIONES NO FINANCIERAS</b>		<b>27.664.403</b>	<b>3.476.954</b>	<b>765.691</b>		
	<b>TOTAL PROGRAMA</b>		<b>27.664.403</b>	<b>3.476.954</b>	<b>765.691</b>		



										<i>Euros</i>
										<b>TOTAL</b>
<b>4</b>										<b>8.024.916</b>
<b>44</b>										<b>8.024.916</b>
<b>440</b>										<b>6.500.000</b>
44021										6.500.000
<b>443</b>										<b>1.003.653</b>
44320										1.003.653
<b>444</b>										<b>521.263</b>
44401										521.263
										<b>8.024.916</b>
<b>7</b>										<b>23.882.132</b>
<b>74</b>										<b>20.931.477</b>
<b>740</b>										<b>13.443.848</b>
74011										1.875.475
74014										10.276.316
74053										1.292.057
<b>743</b>										<b>4.283.087</b>
74327										4.283.087
<b>744</b>										<b>2.698.871</b>
74405										1.167.489
74413										1.531.382
<b>745</b>										<b>505.671</b>
74505										505.671
<b>77</b>										<b>84.096</b>
<b>770</b>										<b>84.096</b>
7700Y										84.096
<b>78</b>										<b>2.866.559</b>
<b>780</b>										<b>2.866.559</b>
7803D										432.744
7803J										2.383.445
7803K										50.370
										<b>23.882.132</b>
										<b>31.907.048</b>
										<b>31.907.048</b>





## 5.- Detalle económico por secciones y subprogramas

SECCIÓN		07	EDUCACIÓN				
PROGRAMA		491A	COMUNICACIONES				
SUBCONCEPTO		SUBPROGRAMA	491A02				
6	INVERSIONES REALES		570.435				
62	INVERS.NUEVAS FUNCIONAMIENTO OPERATIVO SERVICIOS		192.600				
626	MOBILIARIO		100.000				
62600	MOBILIARIO		100.000				
627	EQUIPOS PARA PROCESOS DE LA INFORMACIÓN		92.600				
62700	EQUIPOS PARA PROCESOS DE LA INFORMACIÓN		92.600				
64	GASTOS DE INVERSIONES DE CARÁCTER INMATERIAL		377.835				
640	GASTOS DE INVESTIG.,DESARROLLO Y ESTUDIOS TÉCNICOS		740				
64001	ESTUDIOS Y TRABAJOS TÉCNICOS		740				
645	APLICACIONES INFORMÁTICAS		377.095				
64500	APLICACIONES INFORMÁTICAS		377.095				
TOTAL OPERACIONES DE CAPITAL			570.435				
TOTAL OPERACIONES NO FINANCIERAS			570.435				
TOTAL PROGRAMA			570.435				
TOTAL SECCIÓN							



										<i>Euros</i>
										<b>TOTAL</b>
<b>6</b>										<b>570.435</b>
<b>62</b>										<b>192.600</b>
<b>626</b>										<b>100.000</b>
62600										100.000
<b>627</b>										<b>92.600</b>
62700										92.600
<b>64</b>										<b>377.835</b>
<b>640</b>										<b>740</b>
64001										740
<b>645</b>										<b>377.095</b>
64500										377.095
										<b>570.435</b>
										<b>570.435</b>
										<b>570.435</b>
										<b>1.839.317.124</b>



1.7

## 08.ECONOMÍA Y EMPLEO

<b>5.- Detalle económico por secciones y subprogramas</b>						
<b>SECCIÓN</b>		<b>08</b>	<b>ECONOMÍA Y EMPLEO</b>			
<b>PROGRAMA</b>		<b>241C</b>	<b>SEGUR.Y SALUD LABORAL,RELAC.LABOR.Y ECON. SOCIAL</b>			
<b>SUBCONCEPTO</b>		<b>SUBPROGRAMA</b>	<b>241C01</b>	<b>241C02</b>		
<b>1</b>	<b>GASTOS DE PERSONAL</b>		<b>5.133.390</b>	<b>5.712.664</b>		
<b>10</b>	<b>ALTOS CARGOS</b>		<b>56.662</b>	<b>56.645</b>		
<b>100</b>	<b>RETRIBUCIONES BÁSICAS</b>		<b>19.950</b>	<b>19.933</b>		
10000	RETRIBUCIONES BÁSICAS		19.950	19.933		
<b>101</b>	<b>OTRAS REMUNERACIONES</b>		<b>36.712</b>	<b>36.712</b>		
10100	OTRAS REMUNERACIONES		36.712	36.712		
<b>12</b>	<b>FUNCIONARIOS</b>		<b>3.097.764</b>	<b>4.187.629</b>		
<b>120</b>	<b>RETRIBUCIONES BÁSICAS</b>		<b>1.877.294</b>	<b>2.443.282</b>		
12000	RETRIBUCIONES BÁSICAS		1.877.294	2.443.282		
<b>121</b>	<b>RETRIBUCIONES COMPLEMENTARIAS</b>		<b>1.220.470</b>	<b>1.744.347</b>		
12100	RETRIBUCIONES COMPLEMENTARIAS		1.220.470	1.744.347		
<b>13</b>	<b>LABORAL FIJO</b>		<b>707.399</b>			
<b>130</b>	<b>RETRIBUCIONES BÁSICAS</b>		<b>596.451</b>			
13000	RETRIBUCIONES BÁSICAS		596.451			
<b>131</b>	<b>OTRAS REMUNERACIONES</b>		<b>110.948</b>			
13100	OTRAS REMUNERACIONES		110.948			
<b>14</b>	<b>LABORAL EVENTUAL</b>		<b>622</b>			
<b>140</b>	<b>RETRIBUCIONES BÁSICAS</b>		<b>622</b>			
14000	RETRIBUCIONES BÁSICAS		622			
<b>16</b>	<b>INCENTIVOS AL RENDIMIENTO</b>		<b>363.690</b>	<b>496.681</b>		
<b>160</b>	<b>PRODUCTIVIDAD</b>		<b>359.590</b>	<b>465.881</b>		
16000	PRODUCTIVIDAD		359.590	465.881		
<b>161</b>	<b>GRATIFICACIONES</b>		<b>4.100</b>	<b>30.800</b>		
16100	GRATIFICACIONES		4.100	30.800		
<b>17</b>	<b>CUOTAS Y PRESTACIONES A CARGO DE LA COMUNIDAD</b>		<b>907.253</b>	<b>971.709</b>		
<b>170</b>	<b>SEGURIDAD SOCIAL PERSONAL LABORAL</b>		<b>218.562</b>			
17000	SEGURIDAD SOCIAL PERSONAL LABORAL		218.562			
<b>171</b>	<b>SEGURIDAD SOCIAL PERSONAL NO LABORAL</b>		<b>688.691</b>	<b>971.709</b>		
17100	SEGURIDAD SOCIAL PERSONAL NO LABORAL		688.691	971.709		
<b>2</b>	<b>GASTOS CORRIENTES EN BIENES Y SERVICIOS</b>		<b>2.000</b>	<b>2.000</b>		
<b>22</b>	<b>MATERIAL, SUMINISTROS Y OTROS</b>		<b>2.000</b>	<b>2.000</b>		
<b>226</b>	<b>GASTOS DIVERSOS</b>		<b>2.000</b>	<b>2.000</b>		
22606	REUNIONES, CONFERENCIA Y CURSOS		2.000	2.000		
<b>4</b>	<b>TRANSFERENCIAS CORRIENTES</b>			<b>4.365.460</b>		
<b>44</b>	<b>A EMPRESAS PÚBLICAS Y OTROS ENTES PÚBLICOS</b>			<b>200.000</b>		
<b>445</b>	<b>A OTRAS FUNDACIONES PÚBLICAS</b>			<b>200.000</b>		
44501	CENTRO NACIONAL DEL VIDRIO			200.000		
<b>47</b>	<b>A EMPRESAS PRIVADAS</b>			<b>40.000</b>		
<b>470</b>	<b>A EMPRESAS PRIVADAS</b>			<b>40.000</b>		
47012	ACCIONES SEGURIDAD Y SALUD LABORAL Y RELAC.LAB.			40.000		
<b>48</b>	<b>A FAMILIAS E INSTITUCIONES SIN FINES DE LUCRO</b>			<b>4.125.460</b>		
<b>480</b>	<b>A FAMILIAS E INSTITUCIONES SIN FINES DE LUCRO</b>			<b>4.125.460</b>		
4802P	ACCIONES SEGURIDAD Y SALUD LABORAL Y RELAC.LAB.			829.877		
48062	CONFEDERACIÓN DE EMPRESARIOS DE CASTILLA Y LEÓN			1.318.233		
480A8	UNIÓN REGIONAL DE COMISIONES OBRERAS			988.675		
480B2	UNIÓN GENERAL DE TRABAJADORES			988.675		



										<i>Euros</i>
										<b>TOTAL</b>
<b>1</b>										<b>10.846.054</b>
<b>10</b>										<b>113.307</b>
<b>100</b>										<b>39.883</b>
10000										39.883
<b>101</b>										<b>73.424</b>
10100										73.424
<b>12</b>										<b>7.285.393</b>
<b>120</b>										<b>4.320.576</b>
12000										4.320.576
<b>121</b>										<b>2.964.817</b>
12100										2.964.817
<b>13</b>										<b>707.399</b>
<b>130</b>										<b>596.451</b>
13000										596.451
<b>131</b>										<b>110.948</b>
13100										110.948
<b>14</b>										<b>622</b>
<b>140</b>										<b>622</b>
14000										622
<b>16</b>										<b>860.371</b>
<b>160</b>										<b>825.471</b>
16000										825.471
<b>161</b>										<b>34.900</b>
16100										34.900
<b>17</b>										<b>1.878.962</b>
<b>170</b>										<b>218.562</b>
17000										218.562
<b>171</b>										<b>1.660.400</b>
17100										1.660.400
<b>2</b>										<b>4.000</b>
<b>22</b>										<b>4.000</b>
<b>226</b>										<b>4.000</b>
22606										4.000
<b>4</b>										<b>4.365.460</b>
<b>44</b>										<b>200.000</b>
<b>445</b>										<b>200.000</b>
44501										200.000
<b>47</b>										<b>40.000</b>
<b>470</b>										<b>40.000</b>
47012										40.000
<b>48</b>										<b>4.125.460</b>
<b>480</b>										<b>4.125.460</b>
4802P										829.877
48062										1.318.233
480A8										988.675
480B2										988.675



## 5.- Detalle económico por secciones y subprogramas

**SECCIÓN 08 ECONOMÍA Y EMPLEO**  
**PROGRAMA 241C SEGUR.Y SALUD LABORAL,RELAC.LABOR.Y ECON. SOCIAL**

SUBCONCEPTO	SUBPROGRAMA	241C01	241C02			
<b>TOTAL OPERACIONES CORRIENTES</b>		<b>5.135.390</b>	<b>10.080.124</b>			
<b>6</b>	<b>INVERSIONES REALES</b>	<b>100.000</b>	<b>358.138</b>			
<b>62</b>	<b>INVERS.NUEVAS FUNCIONAMIENTO OPERATIVO SERVICIOS</b>		<b>1.000</b>			
<b>624</b>	<b>FONDO BIBLIOGRÁFICO</b>		<b>1.000</b>			
62400	FONDO BIBLIOGRÁFICO		1.000			
<b>63</b>	<b>INVERS.REPOSICIÓN FUNCIONAM. OPERATIVO SERVICIOS</b>		<b>3.500</b>			
<b>633</b>	<b>MAQUINARIA, INSTALACIONES Y UTILLAJE</b>		<b>3.500</b>			
63302	UTILLAJE		3.500			
<b>64</b>	<b>GASTOS DE INVERSIONES DE CARÁCTER INMATERIAL</b>	<b>100.000</b>	<b>353.638</b>			
<b>640</b>	<b>GASTOS DE INVESTIG.,DESARROLLO Y ESTUDIOS TÉCNICOS</b>		<b>30.000</b>			
64001	ESTUDIOS Y TRABAJOS TÉCNICOS		30.000			
<b>649</b>	<b>OTRO INMOVILIZADO INMATERIAL</b>	<b>100.000</b>	<b>323.638</b>			
64900	OTRO INMOVILIZADO INMATERIAL	100.000	323.638			
<b>7</b>	<b>TRANSFERENCIAS DE CAPITAL</b>	<b>20.087.191</b>	<b>15.271.862</b>			
<b>77</b>	<b>A EMPRESAS PRIVADAS</b>	<b>14.735.624</b>	<b>2.691.590</b>			
<b>770</b>	<b>A EMPRESAS PRIVADAS</b>	<b>14.735.624</b>	<b>2.691.590</b>			
7700L	FOMENTO EMPLEO EN COOPERATIVAS Y SOCIED.LABORALES	1.011.224				
7700M	ACCIONES SEG. Y SALUD LABORAL Y RELAC.LABORALES		2.691.590			
77018	PROMOCIÓN DE EMPLEO Y ECONOMÍA SOCIAL	13.599.400				
77078	PROMOCIÓN DEL AUTOEMPLEO Y ECONOMÍA SOCIAL	125.000				
<b>78</b>	<b>A FAMILIAS E INSTITUCIONES SIN FINES DE LUCRO</b>	<b>5.351.567</b>	<b>12.580.272</b>			
<b>780</b>	<b>A FAMILIAS E INSTITUCIONES SIN FINES DE LUCRO</b>	<b>5.351.567</b>	<b>12.580.272</b>			
7802S	ACCIONES SEG.Y SALUD LABORAL Y RELAC.LABORALES		12.580.272			
7802Z	APOYO Y DIFUSIÓN DE LA ECONOMÍA SOCIAL	125.000				
78090	PROMOCIÓN DE EMPLEO Y ECONOMÍA SOCIAL	5.226.567				
<b>TOTAL OPERACIONES DE CAPITAL</b>		<b>20.187.191</b>	<b>15.630.000</b>			
<b>TOTAL OPERACIONES NO FINANCIERAS</b>		<b>25.322.581</b>	<b>25.710.124</b>			
<b>TOTAL PROGRAMA</b>		<b>25.322.581</b>	<b>25.710.124</b>			



										<i>Euros</i>
										<b>TOTAL</b>
										<b>15.215.514</b>
<b>6</b>										<b>458.138</b>
<b>62</b>										<b>1.000</b>
<b>624</b>										<b>1.000</b>
62400										1.000
<b>63</b>										<b>3.500</b>
<b>633</b>										<b>3.500</b>
63302										3.500
<b>64</b>										<b>453.638</b>
<b>640</b>										<b>30.000</b>
64001										30.000
<b>649</b>										<b>423.638</b>
64900										423.638
<b>7</b>										<b>35.359.053</b>
<b>77</b>										<b>17.427.214</b>
<b>770</b>										<b>17.427.214</b>
7700L										1.011.224
7700M										2.691.590
77018										13.599.400
77078										125.000
<b>78</b>										<b>17.931.839</b>
<b>780</b>										<b>17.931.839</b>
7802S										12.580.272
7802Z										125.000
78090										5.226.567
										<b>35.817.191</b>
										<b>51.032.705</b>
										<b>51.032.705</b>

**5.- Detalle económico por secciones y subprogramas**

<b>SECCIÓN</b>		<b>08</b>	<b>ECONOMÍA Y EMPLEO</b>			
<b>PROGRAMA</b>		<b>421A</b>	<b>ADMINISTRACIÓN GENERAL DE INDUSTRIA</b>			
<b>SUBCONCEPTO</b>		<b>SUBPROGRAMA</b>	<b>421A01</b>	<b>421A03</b>		
<b>1</b>	<b>GASTOS DE PERSONAL</b>		<b>13.019.765</b>	<b>3.577.399</b>		
<b>10</b>	<b>ALTOS CARGOS</b>		<b>205.796</b>	<b>61.984</b>		
<b>100</b>	<b>RETRIBUCIONES BÁSICAS</b>		<b>63.692</b>	<b>19.931</b>		
10000	RETRIBUCIONES BÁSICAS		63.692	19.931		
<b>101</b>	<b>OTRAS REMUNERACIONES</b>		<b>142.104</b>	<b>42.053</b>		
10100	OTRAS REMUNERACIONES		142.104	42.053		
<b>12</b>	<b>FUNCIONARIOS</b>		<b>6.111.910</b>	<b>2.579.155</b>		
<b>120</b>	<b>RETRIBUCIONES BÁSICAS</b>		<b>3.608.090</b>	<b>1.487.389</b>		
12000	RETRIBUCIONES BÁSICAS		3.608.090	1.487.389		
<b>121</b>	<b>RETRIBUCIONES COMPLEMENTARIAS</b>		<b>2.503.820</b>	<b>1.091.766</b>		
12100	RETRIBUCIONES COMPLEMENTARIAS		2.503.820	1.091.766		
<b>13</b>	<b>LABORAL FIJO</b>		<b>2.966.415</b>			
<b>130</b>	<b>RETRIBUCIONES BÁSICAS</b>		<b>2.341.939</b>			
13000	RETRIBUCIONES BÁSICAS		2.341.939			
<b>131</b>	<b>OTRAS REMUNERACIONES</b>		<b>624.476</b>			
13100	OTRAS REMUNERACIONES		624.476			
<b>14</b>	<b>LABORAL EVENTUAL</b>		<b>334.345</b>			
<b>140</b>	<b>RETRIBUCIONES BÁSICAS</b>		<b>251.220</b>			
14000	RETRIBUCIONES BÁSICAS		251.220			
<b>141</b>	<b>OTRAS REMUNERACIONES</b>		<b>83.125</b>			
14100	OTRAS REMUNERACIONES		83.125			
<b>16</b>	<b>INCENTIVOS AL RENDIMIENTO</b>		<b>790.298</b>	<b>290.703</b>		
<b>160</b>	<b>PRODUCTIVIDAD</b>		<b>759.298</b>	<b>290.003</b>		
16000	PRODUCTIVIDAD		759.298	290.003		
<b>161</b>	<b>GRATIFICACIONES</b>		<b>31.000</b>	<b>700</b>		
16100	GRATIFICACIONES		31.000	700		
<b>17</b>	<b>CUOTAS Y PRESTACIONES A CARGO DE LA COMUNIDAD</b>		<b>2.545.001</b>	<b>645.557</b>		
<b>170</b>	<b>SEGURIDAD SOCIAL PERSONAL LABORAL</b>		<b>1.019.922</b>			
17000	SEGURIDAD SOCIAL PERSONAL LABORAL		1.019.922			
<b>171</b>	<b>SEGURIDAD SOCIAL PERSONAL NO LABORAL</b>		<b>1.525.079</b>	<b>645.557</b>		
17100	SEGURIDAD SOCIAL PERSONAL NO LABORAL		1.525.079	645.557		
<b>18</b>	<b>OTROS GASTOS SOCIALES A CARGO DE LA COMUNIDAD</b>		<b>66.000</b>			
<b>180</b>	<b>FORMACIÓN Y PERFECCIONAMIENTO DEL PERSONAL</b>		<b>50.000</b>			
18000	FORMACIÓN Y PERFECCIONAMIENTO DEL PERSONAL		50.000			
<b>185</b>	<b>SEGUROS</b>		<b>16.000</b>			
18500	SEGUROS		16.000			
<b>2</b>	<b>GASTOS CORRIENTES EN BIENES Y SERVICIOS</b>		<b>4.537.068</b>	<b>32.000</b>		
<b>20</b>	<b>ARRENDAMIENTOS Y CÁNONES</b>		<b>827.000</b>			
<b>202</b>	<b>ARRENDAMIENTOS DE EDIFICIOS Y OTRAS CONSTRUCCIONES</b>		<b>677.000</b>			
20200	ARRENDAMIENTOS DE EDIFICIOS Y OTRAS CONSTRUCCIONES		677.000			
<b>204</b>	<b>ARRENDAMIENTOS DE MATERIAL DE TRANSPORTE</b>		<b>75.000</b>			
20400	ARRENDAMIENTOS DE MATERIAL DE TRANSPORTE		75.000			
<b>205</b>	<b>ARRENDAMIENTOS DE MOBILIARIO Y ENSERES</b>		<b>75.000</b>			
20500	ARRENDAMIENTOS DE MOBILIARIO Y ENSERES		75.000			
<b>21</b>	<b>REPARACIONES, MANTENIMIENTO Y CONSERVACIÓN</b>		<b>376.000</b>			
<b>212</b>	<b>EDIFICIOS Y OTRAS CONSTRUCCIONES</b>		<b>163.606</b>			



										<i>Euros</i>
										<b>TOTAL</b>
<b>1</b>										<b>16.597.164</b>
<b>10</b>										<b>267.780</b>
<b>100</b>										<b>83.623</b>
10000										83.623
<b>101</b>										<b>184.157</b>
10100										184.157
<b>12</b>										<b>8.691.065</b>
<b>120</b>										<b>5.095.479</b>
12000										5.095.479
<b>121</b>										<b>3.595.586</b>
12100										3.595.586
<b>13</b>										<b>2.966.415</b>
<b>130</b>										<b>2.341.939</b>
13000										2.341.939
<b>131</b>										<b>624.476</b>
13100										624.476
<b>14</b>										<b>334.345</b>
<b>140</b>										<b>251.220</b>
14000										251.220
<b>141</b>										<b>83.125</b>
14100										83.125
<b>16</b>										<b>1.081.001</b>
<b>160</b>										<b>1.049.301</b>
16000										1.049.301
<b>161</b>										<b>31.700</b>
16100										31.700
<b>17</b>										<b>3.190.558</b>
<b>170</b>										<b>1.019.922</b>
17000										1.019.922
<b>171</b>										<b>2.170.636</b>
17100										2.170.636
<b>18</b>										<b>66.000</b>
<b>180</b>										<b>50.000</b>
18000										50.000
<b>185</b>										<b>16.000</b>
18500										16.000
<b>2</b>										<b>4.569.068</b>
<b>20</b>										<b>827.000</b>
<b>202</b>										<b>677.000</b>
20200										677.000
<b>204</b>										<b>75.000</b>
20400										75.000
<b>205</b>										<b>75.000</b>
20500										75.000
<b>21</b>										<b>376.000</b>
<b>212</b>										<b>163.606</b>





## 5.- Detalle económico por secciones y subprogramas

**SECCIÓN 08 ECONOMÍA Y EMPLEO**  
**PROGRAMA 421A ADMINISTRACIÓN GENERAL DE INDUSTRIA**

SUBCONCEPTO		SUBPROGRAMA	421A01	421A03			
21200	EDIFICIOS Y OTRAS CONSTRUCCIONES		163.606				
<b>213</b>	<b>MAQUINARIA, INSTALACIONES Y UTILLAJE</b>		<b>44.306</b>				
21300	MAQUINARIA, INSTALACIONES Y UTILLAJE		44.306				
<b>214</b>	<b>ELEMENTOS DE TRANSPORTE</b>		<b>23.452</b>				
21400	ELEMENTOS DE TRANSPORTE		23.452				
<b>215</b>	<b>MOBILIARIO Y ENSERES</b>		<b>47.124</b>				
21500	MOBILIARIO Y ENSERES		47.124				
<b>216</b>	<b>EQUIPOS PARA PROCESOS DE LA INFORMACIÓN</b>		<b>97.512</b>				
21600	EQUIPOS PARA PROCESOS DE LA INFORMACIÓN		97.512				
<b>22</b>	<b>MATERIAL, SUMINISTROS Y OTROS</b>		<b>3.236.568</b>	<b>32.000</b>			
<b>220</b>	<b>MATERIAL DE OFICINA</b>		<b>203.353</b>				
22000	ORDINARIO NO INVENTARIABLE		155.853				
22001	PRENSA,REVISTAS,LIBROS Y PUBLICACIONES		25.000				
22002	MATERIAL INFORMÁTICO NO INVENTARIABLE		22.500				
<b>221</b>	<b>SUMINISTROS</b>		<b>571.196</b>				
22100	ENERGÍA ELÉCTRICA		385.396				
22101	AGUA		10.000				
22102	GAS Y CALEFACCIÓN		105.000				
22103	COMBUSTIBLE PARA VEHÍCULOS		45.600				
22104	VESTUARIO		10.500				
22105	PRODUCTOS ALIMENTICIOS		1.200				
22107	PRODUCTOS DE CONSUMO ESPECÍFICO		3.000				
22112	SUM.MATER.ELECTRÓN.,ELÉCTRICO Y DE COMUNICACIONES		2.000				
22199	OTROS SUMINISTROS		8.500				
<b>222</b>	<b>COMUNICACIONES</b>		<b>1.058.941</b>				
22201	POSTALES Y TELEGRÁFICAS		484.852				
22204	SERVICIOS DE TELECOMUNICACIONES		574.089				
<b>225</b>	<b>TRIBUTOS</b>		<b>99.700</b>				
22500	I.B.I.		83.500				
22501	IMPUESTO DE CIRCULACIÓN DE VEHÍCULOS		9.200				
22502	I.T.V.		7.000				
<b>226</b>	<b>GASTOS DIVERSOS</b>		<b>17.000</b>	<b>7.000</b>			
22601	ATENCIONES PROTOCOLARIAS Y REPRESENTATIVAS		1.000				
22603	JURÍDICOS Y CONTENCIOSOS		9.000				
22606	REUNIONES, CONFERENCIA Y CURSOS		7.000	7.000			
<b>227</b>	<b>TRABAJOS REALIZADOS POR OTRAS EMPRESAS Y PROFES.</b>		<b>1.286.378</b>	<b>25.000</b>			
22700	LIMPIEZA Y ASEO		622.000				
22701	SEGURIDAD		453.130				
22703	POSTALES		5.600				
22706	ESTUDIOS Y TRABAJOS TÉCNICOS		28.500	25.000			
22799	OTROS		177.148				
<b>23</b>	<b>INDEMNIZACIONES POR RAZÓN DEL SERVICIO</b>		<b>96.000</b>				
<b>230</b>	<b>DIETAS</b>		<b>50.500</b>				
23000	DIETAS		50.500				
<b>231</b>	<b>LOCOMOCIÓN</b>		<b>28.688</b>				
23100	LOCOMOCIÓN		28.688				



										<i>Euros</i>
										<b>TOTAL</b>
21200										163.606
<b>213</b>										<b>44.306</b>
21300										44.306
<b>214</b>										<b>23.452</b>
21400										23.452
<b>215</b>										<b>47.124</b>
21500										47.124
<b>216</b>										<b>97.512</b>
21600										97.512
<b>22</b>										<b>3.268.568</b>
<b>220</b>										<b>203.353</b>
22000										155.853
22001										25.000
22002										22.500
<b>221</b>										<b>571.196</b>
22100										385.396
22101										10.000
22102										105.000
22103										45.600
22104										10.500
22105										1.200
22107										3.000
22112										2.000
22199										8.500
<b>222</b>										<b>1.058.941</b>
22201										484.852
22204										574.089
<b>225</b>										<b>99.700</b>
22500										83.500
22501										9.200
22502										7.000
<b>226</b>										<b>24.000</b>
22601										1.000
22603										9.000
22606										14.000
<b>227</b>										<b>1.311.378</b>
22700										622.000
22701										453.130
22703										5.600
22706										53.500
22799										177.148
<b>23</b>										<b>96.000</b>
<b>230</b>										<b>50.500</b>
23000										50.500
<b>231</b>										<b>28.688</b>
23100										28.688

**5.- Detalle económico por secciones y subprogramas**

<b>SECCIÓN</b>		<b>08</b>	<b>ECONOMÍA Y EMPLEO</b>			
<b>PROGRAMA</b>		<b>421A</b>	<b>ADMINISTRACIÓN GENERAL DE INDUSTRIA</b>			
<b>SUBCONCEPTO</b>		<b>SUBPROGRAMA</b>	<b>421A01</b>	<b>421A03</b>		
233	<b>OTRAS INDEMNIZACIONES</b>		16.812			
23300	OTRAS INDEMNIZACIONES		16.812			
24	<b>GASTOS DE PUBLICACIONES</b>		1.500			
240	<b>GASTOS DE EDICIÓN Y DISTRIBUCIÓN</b>		1.500			
24000	GASTOS DE EDICIÓN Y DISTRIBUCIÓN		1.500			
4	<b>TRANSFERENCIAS CORRIENTES</b>		37.976.546	80.000		
40	<b>TRANSFERENCIAS CONSOLIDABLES</b>		37.976.546			
400	<b>A ORGANISMOS AUTÓNOMOS</b>		37.976.546			
40003	SERVICIO PÚBLICO DE EMPLEO		37.976.546			
44	<b>A EMPRESAS PÚBLICAS Y OTROS ENTES PÚBLICOS</b>			60.000		
440	<b>A UNIVERSIDADES</b>			60.000		
44032	ACTIVIDADES DE SEGURIDAD Y CALIDAD INDUSTRIAL			60.000		
48	<b>A FAMILIAS E INSTITUCIONES SIN FINES DE LUCRO</b>			20.000		
480	<b>A FAMILIAS E INSTITUCIONES SIN FINES DE LUCRO</b>			20.000		
48015	ACTIVIDADES DE SEGURIDAD Y CALIDAD INDUSTRIAL			20.000		
	<b>TOTAL OPERACIONES CORRIENTES</b>		55.533.379	3.689.399		
6	<b>INVERSIONES REALES</b>		1.131.358	40.000		
62	<b>INVERS.NUEVAS FUNCIONAMIENTO OPERATIVO SERVICIOS</b>		309.158	20.000		
623	<b>MAQUINARIA, INSTALACIONES Y UTILLAJE</b>			20.000		
62301	INSTALACIONES TÉCNICAS			20.000		
626	<b>MOBILIARIO</b>		185.497			
62600	MOBILIARIO		185.497			
627	<b>EQUIPOS PARA PROCESOS DE LA INFORMACIÓN</b>		123.661			
62700	EQUIPOS PARA PROCESOS DE LA INFORMACIÓN		123.661			
63	<b>INVERS.REPOSICIÓN FUNCIONAM. OPERATIVO SERVICIOS</b>		50.000			
631	<b>CONSTRUCCIONES</b>		50.000			
63100	CONSTRUCCIONES		50.000			
64	<b>GASTOS DE INVERSIONES DE CARÁCTER INMATERIAL</b>		772.200	20.000		
641	<b>CAMPAÑAS DE PROMOCIÓN</b>		82.000			
64100	CAMPAÑAS DE PROMOCIÓN		82.000			
645	<b>APLICACIONES INFORMÁTICAS</b>		690.200			
64500	APLICACIONES INFORMÁTICAS		690.200			
649	<b>OTRO INMOVILIZADO INMATERIAL</b>			20.000		
64900	OTRO INMOVILIZADO INMATERIAL			20.000		
7	<b>TRANSFERENCIAS DE CAPITAL</b>		53.300.171	110.000		
70	<b>TRANSFERENCIAS CONSOLIDABLES</b>		53.294.171			
700	<b>A ORGANISMOS AUTÓNOMOS ADMINISTRATIVOS</b>		53.294.171			
70003	SERVICIO PÚBLICO DE EMPLEO		53.294.171			
76	<b>A CORPORACIONES LOCALES</b>			9.000		
760	<b>A CORPORACIONES LOCALES</b>			9.000		
760C3	IMPULSO DE LA MOVILIDAD ELÉCTRICA			9.000		
77	<b>A EMPRESAS PRIVADAS</b>			18.000		
770	<b>A EMPRESAS PRIVADAS</b>			18.000		
770C3	IMPULSO DE LA MOVILIDAD ELÉCTRICA			18.000		
78	<b>A FAMILIAS E INSTITUCIONES SIN FINES DE LUCRO</b>		6.000	83.000		
780	<b>A FAMILIAS E INSTITUCIONES SIN FINES DE LUCRO</b>		6.000	83.000		



										<i>Euros</i>
										<b>TOTAL</b>
233										<b>16.812</b>
23300										16.812
24										<b>1.500</b>
240										<b>1.500</b>
24000										1.500
4										<b>38.056.546</b>
40										<b>37.976.546</b>
400										<b>37.976.546</b>
40003										37.976.546
44										<b>60.000</b>
440										<b>60.000</b>
44032										60.000
48										<b>20.000</b>
480										<b>20.000</b>
48015										20.000
										<b>59.222.778</b>
6										<b>1.171.358</b>
62										<b>329.158</b>
623										<b>20.000</b>
62301										20.000
626										<b>185.497</b>
62600										185.497
627										<b>123.661</b>
62700										123.661
63										<b>50.000</b>
631										<b>50.000</b>
63100										50.000
64										<b>792.200</b>
641										<b>82.000</b>
64100										82.000
645										<b>690.200</b>
64500										690.200
649										<b>20.000</b>
64900										20.000
7										<b>53.410.171</b>
70										<b>53.294.171</b>
700										<b>53.294.171</b>
70003										53.294.171
76										<b>9.000</b>
760										<b>9.000</b>
760C3										9.000
77										<b>18.000</b>
770										<b>18.000</b>
770C3										18.000
78										<b>89.000</b>
780										<b>89.000</b>



## 5.- Detalle económico por secciones y subprogramas

**SECCIÓN 08 ECONOMÍA Y EMPLEO**  
**PROGRAMA 421A ADMINISTRACIÓN GENERAL DE INDUSTRIA**

SUBCONCEPTO		SUBPROGRAMA	421A01	421A03			
78022	ESTUDIOS SOCIOECONÓMICOS		6.000				
78069	FORMACIÓN EN SEGURIDAD INDUSTRIAL			80.000			
780C3	IMPULSO DE LA MOVILIDAD ELÉCTRICA			3.000			
<b>TOTAL OPERACIONES DE CAPITAL</b>			<b>54.431.529</b>	<b>150.000</b>			
<b>TOTAL OPERACIONES NO FINANCIERAS</b>			<b>109.964.908</b>	<b>3.839.399</b>			
<b>8</b>	<b>ACTIVOS FINANCIEROS</b>		<b>18.000</b>				
<b>83</b>	<b>CONCESIÓN DE PRÉSTAMOS FUERA DEL SECTOR PÚBLICO</b>		<b>18.000</b>				
<b>830</b>	<b>PRÉSTAMOS A CORTO PLAZO</b>		<b>3.000</b>				
83003	ANTICIPOS AL PERSONAL		3.000				
<b>831</b>	<b>PRÉSTAMOS A LARGO PLAZO</b>		<b>15.000</b>				
83103	ANTICIPOS AL PERSONAL		15.000				
<b>TOTAL OPERACIONES FINANCIERAS</b>			<b>18.000</b>				
<b>TOTAL PROGRAMA</b>			<b>109.982.908</b>	<b>3.839.399</b>			



										<i>Euros</i>
										<b>TOTAL</b>
78022										6.000
78069										80.000
780C3										3.000
										<b>54.581.529</b>
										<b>113.804.307</b>
<b>8</b>										<b>18.000</b>
<b>83</b>										<b>18.000</b>
<b>830</b>										<b>3.000</b>
83003										3.000
<b>831</b>										<b>15.000</b>
83103										15.000
										<b>18.000</b>
										<b>113.822.307</b>



## 5.- Detalle económico por secciones y subprogramas

**SECCIÓN 08 ECONOMÍA Y EMPLEO**  
**PROGRAMA 423A FOMENTO DE LA MINERÍA**

SUBCONCEPTO	SUBPROGRAMA	423A01				
1	<b>GASTOS DE PERSONAL</b>	<b>1.885.199</b>				
12	<b>FUNCIONARIOS</b>	<b>1.389.124</b>				
120	<b>RETRIBUCIONES BÁSICAS</b>	<b>814.698</b>				
12000	RETRIBUCIONES BÁSICAS	814.698				
121	<b>RETRIBUCIONES COMPLEMENTARIAS</b>	<b>574.426</b>				
12100	RETRIBUCIONES COMPLEMENTARIAS	574.426				
16	<b>INCENTIVOS AL RENDIMIENTO</b>	<b>148.270</b>				
160	<b>PRODUCTIVIDAD</b>	<b>147.870</b>				
16000	PRODUCTIVIDAD	147.870				
161	<b>GRATIFICACIONES</b>	<b>400</b>				
16100	GRATIFICACIONES	400				
17	<b>CUOTAS Y PRESTACIONES A CARGO DE LA COMUNIDAD</b>	<b>347.805</b>				
171	<b>SEGURIDAD SOCIAL PERSONAL NO LABORAL</b>	<b>347.805</b>				
17100	SEGURIDAD SOCIAL PERSONAL NO LABORAL	347.805				
	<b>TOTAL OPERACIONES CORRIENTES</b>	<b>1.885.199</b>				
6	<b>INVERSIONES REALES</b>	<b>3.310.267</b>				
60	<b>INVERS.NUEVAS INFRAESTRUCT. Y BIENES USO GENERAL</b>	<b>3.210.267</b>				
601	<b>INFRAESTRUCT. Y BIENES DESTINADOS AL USO GENERAL</b>	<b>3.210.267</b>				
60101	EJECUCIÓN DE OBRA	3.210.267				
64	<b>GASTOS DE INVERSIONES DE CARÁCTER INMATERIAL</b>	<b>100.000</b>				
640	<b>GASTOS DE INVESTIG.,DESARROLLO Y ESTUDIOS TÉCNICOS</b>	<b>100.000</b>				
64001	ESTUDIOS Y TRABAJOS TÉCNICOS	100.000				
	<b>TOTAL OPERACIONES DE CAPITAL</b>	<b>3.310.267</b>				
	<b>TOTAL OPERACIONES NO FINANCIERAS</b>	<b>5.195.466</b>				
	<b>TOTAL PROGRAMA</b>	<b>5.195.466</b>				



										<i>Euros</i>
										<b>TOTAL</b>
<b>1</b>										<b>1.885.199</b>
<b>12</b>										<b>1.389.124</b>
<b>120</b>										<b>814.698</b>
12000										814.698
<b>121</b>										<b>574.426</b>
12100										574.426
<b>16</b>										<b>148.270</b>
<b>160</b>										<b>147.870</b>
16000										147.870
<b>161</b>										<b>400</b>
16100										400
<b>17</b>										<b>347.805</b>
<b>171</b>										<b>347.805</b>
17100										347.805
										<b>1.885.199</b>
<b>6</b>										<b>3.310.267</b>
<b>60</b>										<b>3.210.267</b>
<b>601</b>										<b>3.210.267</b>
60101										3.210.267
<b>64</b>										<b>100.000</b>
<b>640</b>										<b>100.000</b>
64001										100.000
										<b>3.310.267</b>
										<b>5.195.466</b>
										<b>5.195.466</b>



**5.- Detalle económico por secciones y subprogramas**

<b>SECCIÓN</b>		<b>08</b>	<b>ECONOMÍA Y EMPLEO</b>				
<b>PROGRAMA</b>		<b>425A</b>	<b>PLANIFICACIÓN Y PRODUCCIÓN ENERGÉTICA</b>				
<b>SUBCONCEPTO</b>		<b>SUBPROGRAMA</b>	<b>425A01</b>				
<b>1</b>	<b>GASTOS DE PERSONAL</b>		<b>918.055</b>				
<b>10</b>	<b>ALTOS CARGOS</b>		<b>61.986</b>				
<b>100</b>	<b>RETRIBUCIONES BÁSICAS</b>		<b>19.974</b>				
10000	RETRIBUCIONES BÁSICAS		19.974				
<b>101</b>	<b>OTRAS REMUNERACIONES</b>		<b>42.012</b>				
10100	OTRAS REMUNERACIONES		42.012				
<b>12</b>	<b>FUNCIONARIOS</b>		<b>601.042</b>				
<b>120</b>	<b>RETRIBUCIONES BÁSICAS</b>		<b>338.580</b>				
12000	RETRIBUCIONES BÁSICAS		338.580				
<b>121</b>	<b>RETRIBUCIONES COMPLEMENTARIAS</b>		<b>262.462</b>				
12100	RETRIBUCIONES COMPLEMENTARIAS		262.462				
<b>16</b>	<b>INCENTIVOS AL RENDIMIENTO</b>		<b>84.356</b>				
<b>160</b>	<b>PRODUCTIVIDAD</b>		<b>83.156</b>				
16000	PRODUCTIVIDAD		83.156				
<b>161</b>	<b>GRATIFICACIONES</b>		<b>1.200</b>				
16100	GRATIFICACIONES		1.200				
<b>17</b>	<b>CUOTAS Y PRESTACIONES A CARGO DE LA COMUNIDAD</b>		<b>170.671</b>				
<b>171</b>	<b>SEGURIDAD SOCIAL PERSONAL NO LABORAL</b>		<b>170.671</b>				
17100	SEGURIDAD SOCIAL PERSONAL NO LABORAL		170.671				
<b>4</b>	<b>TRANSFERENCIAS CORRIENTES</b>		<b>1.151.885</b>				
<b>40</b>	<b>TRANSFERENCIAS CONSOLIDABLES</b>		<b>1.151.885</b>				
<b>401</b>	<b>A ENTES PÚBLICOS DE DERECHO PRIVADO</b>		<b>1.151.885</b>				
40101	ENTE REGIONAL DE LA ENERGÍA		1.151.885				
	<b>TOTAL OPERACIONES CORRIENTES</b>		<b>2.069.940</b>				
<b>6</b>	<b>INVERSIONES REALES</b>		<b>30.000</b>				
<b>62</b>	<b>INVERS.NUEVAS FUNCIONAMIENTO OPERATIVO SERVICIOS</b>		<b>30.000</b>				
<b>623</b>	<b>MAQUINARIA, INSTALACIONES Y UTILLAJE</b>		<b>30.000</b>				
62301	INSTALACIONES TÉCNICAS		30.000				
<b>7</b>	<b>TRANSFERENCIAS DE CAPITAL</b>		<b>2.483.274</b>				
<b>70</b>	<b>TRANSFERENCIAS CONSOLIDABLES</b>		<b>1.115.808</b>				
<b>701</b>	<b>A ENTES PÚBLICOS DE DERECHO PRIVADO</b>		<b>1.115.808</b>				
70101	ENTE REGIONAL DE LA ENERGÍA DE C. Y L.		1.115.808				
<b>76</b>	<b>A CORPORACIONES LOCALES</b>		<b>42.717</b>				
<b>760</b>	<b>A CORPORACIONES LOCALES</b>		<b>42.717</b>				
76023	MEJORA INFRAESTRUCTURA RURAL		42.717				
<b>77</b>	<b>A EMPRESAS PRIVADAS</b>		<b>1.324.749</b>				
<b>770</b>	<b>A EMPRESAS PRIVADAS</b>		<b>1.324.749</b>				
77011	INFRAESTRUCTURA ELÉCTRICA RURAL (PIER)		1.324.749				
	<b>TOTAL OPERACIONES DE CAPITAL</b>		<b>2.513.274</b>				
	<b>TOTAL OPERACIONES NO FINANCIERAS</b>		<b>4.583.214</b>				
	<b>TOTAL PROGRAMA</b>		<b>4.583.214</b>				



										<i>Euros</i>
										<b>TOTAL</b>
<b>1</b>										<b>918.055</b>
<b>10</b>										<b>61.986</b>
<b>100</b>										<b>19.974</b>
10000										19.974
<b>101</b>										<b>42.012</b>
10100										42.012
<b>12</b>										<b>601.042</b>
<b>120</b>										<b>338.580</b>
12000										338.580
<b>121</b>										<b>262.462</b>
12100										262.462
<b>16</b>										<b>84.356</b>
<b>160</b>										<b>83.156</b>
16000										83.156
<b>161</b>										<b>1.200</b>
16100										1.200
<b>17</b>										<b>170.671</b>
<b>171</b>										<b>170.671</b>
17100										170.671
<b>4</b>										<b>1.151.885</b>
<b>40</b>										<b>1.151.885</b>
<b>401</b>										<b>1.151.885</b>
40101										1.151.885
										<b>2.069.940</b>
<b>6</b>										<b>30.000</b>
<b>62</b>										<b>30.000</b>
<b>623</b>										<b>30.000</b>
62301										30.000
<b>7</b>										<b>2.483.274</b>
<b>70</b>										<b>1.115.808</b>
<b>701</b>										<b>1.115.808</b>
70101										1.115.808
<b>76</b>										<b>42.717</b>
<b>760</b>										<b>42.717</b>
76023										42.717
<b>77</b>										<b>1.324.749</b>
<b>770</b>										<b>1.324.749</b>
77011										1.324.749
										<b>2.513.274</b>
										<b>4.583.214</b>
										<b>4.583.214</b>

**5.- Detalle económico por secciones y subprogramas**

**SECCIÓN 08 ECONOMÍA Y EMPLEO**  
**PROGRAMA 431B COMERCIO INTERIOR**

SUBCONCEPTO	SUBPROGRAMA	431B01				
<b>1</b>	<b>GASTOS DE PERSONAL</b>	<b>1.521.549</b>				
<b>10</b>	<b>ALTOS CARGOS</b>	<b>56.627</b>				
<b>100</b>	<b>RETRIBUCIONES BÁSICAS</b>	<b>19.915</b>				
10000	RETRIBUCIONES BÁSICAS	19.915				
<b>101</b>	<b>OTRAS REMUNERACIONES</b>	<b>36.712</b>				
10100	OTRAS REMUNERACIONES	36.712				
<b>12</b>	<b>FUNCIONARIOS</b>	<b>1.064.584</b>				
<b>120</b>	<b>RETRIBUCIONES BÁSICAS</b>	<b>611.327</b>				
12000	RETRIBUCIONES BÁSICAS	611.327				
<b>121</b>	<b>RETRIBUCIONES COMPLEMENTARIAS</b>	<b>453.257</b>				
12100	RETRIBUCIONES COMPLEMENTARIAS	453.257				
<b>16</b>	<b>INCENTIVOS AL RENDIMIENTO</b>	<b>131.008</b>				
<b>160</b>	<b>PRODUCTIVIDAD</b>	<b>129.708</b>				
16000	PRODUCTIVIDAD	129.708				
<b>161</b>	<b>GRATIFICACIONES</b>	<b>1.300</b>				
16100	GRATIFICACIONES	1.300				
<b>17</b>	<b>CUOTAS Y PRESTACIONES A CARGO DE LA COMUNIDAD</b>	<b>269.330</b>				
<b>171</b>	<b>SEGURIDAD SOCIAL PERSONAL NO LABORAL</b>	<b>269.330</b>				
17100	SEGURIDAD SOCIAL PERSONAL NO LABORAL	269.330				
<b>2</b>	<b>GASTOS CORRIENTES EN BIENES Y SERVICIOS</b>	<b>2.000</b>				
<b>22</b>	<b>MATERIAL, SUMINISTROS Y OTROS</b>	<b>2.000</b>				
<b>226</b>	<b>GASTOS DIVERSOS</b>	<b>2.000</b>				
22606	REUNIONES, CONFERENCIA Y CURSOS	2.000				
	<b>TOTAL OPERACIONES CORRIENTES</b>	<b>1.523.549</b>				
<b>6</b>	<b>INVERSIONES REALES</b>	<b>558.000</b>				
<b>64</b>	<b>GASTOS DE INVERSIONES DE CARÁCTER INMATERIAL</b>	<b>558.000</b>				
<b>641</b>	<b>CAMPAÑAS DE PROMOCIÓN</b>	<b>218.000</b>				
64100	CAMPAÑAS DE PROMOCIÓN	218.000				
<b>649</b>	<b>OTRO INMOVILIZADO INMATERIAL</b>	<b>340.000</b>				
64900	OTRO INMOVILIZADO INMATERIAL	340.000				
<b>7</b>	<b>TRANSFERENCIAS DE CAPITAL</b>	<b>3.250.262</b>				
<b>76</b>	<b>A CORPORACIONES LOCALES</b>	<b>1.925.762</b>				
<b>760</b>	<b>A CORPORACIONES LOCALES</b>	<b>1.925.762</b>				
760A3	MEJORA DE LA COMPETITIVIDAD COMERCIO Y ARTESANÍA	1.925.762				
<b>78</b>	<b>A FAMILIAS E INSTITUCIONES SIN FINES DE LUCRO</b>	<b>1.324.500</b>				
<b>780</b>	<b>A FAMILIAS E INSTITUCIONES SIN FINES DE LUCRO</b>	<b>1.324.500</b>				
780B9	MEJORA DE LA COMPETITIVIDAD COMERCIO Y ARTESANÍA	1.324.500				
	<b>TOTAL OPERACIONES DE CAPITAL</b>	<b>3.808.262</b>				
	<b>TOTAL OPERACIONES NO FINANCIERAS</b>	<b>5.331.811</b>				
	<b>TOTAL PROGRAMA</b>	<b>5.331.811</b>				



										<i>Euros</i>
										<b>TOTAL</b>
<b>1</b>										<b>1.521.549</b>
<b>10</b>										<b>56.627</b>
<b>100</b>										<b>19.915</b>
10000										19.915
<b>101</b>										<b>36.712</b>
10100										36.712
<b>12</b>										<b>1.064.584</b>
<b>120</b>										<b>611.327</b>
12000										611.327
<b>121</b>										<b>453.257</b>
12100										453.257
<b>16</b>										<b>131.008</b>
<b>160</b>										<b>129.708</b>
16000										129.708
<b>161</b>										<b>1.300</b>
16100										1.300
<b>17</b>										<b>269.330</b>
<b>171</b>										<b>269.330</b>
17100										269.330
<b>2</b>										<b>2.000</b>
<b>22</b>										<b>2.000</b>
<b>226</b>										<b>2.000</b>
22606										2.000
										<b>1.523.549</b>
<b>6</b>										<b>558.000</b>
<b>64</b>										<b>558.000</b>
<b>641</b>										<b>218.000</b>
64100										218.000
<b>649</b>										<b>340.000</b>
64900										340.000
<b>7</b>										<b>3.250.262</b>
<b>76</b>										<b>1.925.762</b>
<b>760</b>										<b>1.925.762</b>
760A3										1.925.762
<b>78</b>										<b>1.324.500</b>
<b>780</b>										<b>1.324.500</b>
780B9										1.324.500
										<b>3.808.262</b>
										<b>5.331.811</b>
										<b>5.331.811</b>



### 5.- Detalle económico por secciones y subprogramas

<b>SECCIÓN</b>		<b>08</b>	<b>ECONOMÍA Y EMPLEO</b>			
<b>PROGRAMA</b>		<b>467B</b>	<b>INVESTIGACIÓN Y DESARROLLO EN SECTORES</b>			
<b>SUBCONCEPTO</b>	<b>SUBPROGRAMA</b>	<b>467B01</b>	<b>467B02</b>			
2	GASTOS CORRIENTES EN BIENES Y SERVICIOS	2.000				
22	MATERIAL, SUMINISTROS Y OTROS	2.000				
226	GASTOS DIVERSOS	2.000				
22606	REUNIONES, CONFERENCIA Y CURSOS	2.000				
4	TRANSFERENCIAS CORRIENTES	23.537.033				
40	TRANSFERENCIAS CONSOLIDABLES	23.134.033				
401	A ENTES PÚBLICOS DE DERECHO PRIVADO	23.134.033				
40100	AGENCIA DE INNOVAC.,FINANC.E INTERNAC.EMPRESARIAL	23.134.033				
44	A EMPRESAS PÚBLICAS Y OTROS ENTES PÚBLICOS	403.000				
444	A FUNDACIONES PÚBLICAS DE LA COMUNIDAD DE C. Y L.	403.000				
44405	FUNDACIÓN SANTA BÁRBARA	403.000				
	<b>TOTAL OPERACIONES CORRIENTES</b>	<b>23.539.033</b>				
6	INVERSIONES REALES		200.000			
64	GASTOS DE INVERSIONES DE CARÁCTER INMATERIAL		200.000			
640	GASTOS DE INVESTIG.,DESARROLLO Y ESTUDIOS TÉCNICOS		200.000			
64001	ESTUDIOS Y TRABAJOS TÉCNICOS		200.000			
7	TRANSFERENCIAS DE CAPITAL	73.890.041	3.916.250			
70	TRANSFERENCIAS CONSOLIDABLES	73.510.041				
701	A ENTES PÚBLICOS DE DERECHO PRIVADO	73.510.041				
70100	AGENCIA DE INNOVAC.,FINANC.E INTERNAC.EMPRESARIAL	73.510.041				
76	A CORPORACIONES LOCALES		843.872			
760	A CORPORACIONES LOCALES		843.872			
76008	AHORRO, DIVERSIDAD ENERGÉTICA Y ENERGÍA RENOVABLE		843.872			
77	A EMPRESAS PRIVADAS	240.000	2.496.250			
770	A EMPRESAS PRIVADAS	240.000	2.496.250			
77047	AHORRO,DIVERSIDAD ENERGÉTICA Y ENERGÍA RENOVABLE		2.496.250			
77098	ACTIVIDADES EMPRESARIALES INNOVADORAS	240.000				
78	A FAMILIAS E INSTITUCIONES SIN FINES DE LUCRO	140.000	576.128			
780	A FAMILIAS E INSTITUCIONES SIN FINES DE LUCRO	140.000	576.128			
78013	AHORRO,DIVERSIDAD ENERGÉTICA Y ENERGÍA RENOVABLE		576.128			
7802N	PROMOCIÓN Y DESARROLLO COMPETITIVO	140.000				
	<b>TOTAL OPERACIONES DE CAPITAL</b>	<b>73.890.041</b>	<b>4.116.250</b>			
	<b>TOTAL OPERACIONES NO FINANCIERAS</b>	<b>97.429.074</b>	<b>4.116.250</b>			
	<b>TOTAL PROGRAMA</b>	<b>97.429.074</b>	<b>4.116.250</b>			



										<i>Euros</i>
										<b>TOTAL</b>
2										<b>2.000</b>
22										<b>2.000</b>
226										<b>2.000</b>
22606										2.000
4										<b>23.537.033</b>
40										<b>23.134.033</b>
401										<b>23.134.033</b>
40100										23.134.033
44										<b>403.000</b>
444										<b>403.000</b>
44405										403.000
										<b>23.539.033</b>
6										<b>200.000</b>
64										<b>200.000</b>
640										<b>200.000</b>
64001										200.000
7										<b>77.806.291</b>
70										<b>73.510.041</b>
701										<b>73.510.041</b>
70100										73.510.041
76										<b>843.872</b>
760										<b>843.872</b>
76008										843.872
77										<b>2.736.250</b>
770										<b>2.736.250</b>
77047										2.496.250
77098										240.000
78										<b>716.128</b>
780										<b>716.128</b>
78013										576.128
7802N										140.000
										<b>78.006.291</b>
										<b>101.545.324</b>
										<b>101.545.324</b>

**5.- Detalle económico por secciones y subprogramas**

<b>SECCIÓN</b>		<b>08</b>	<b>ECONOMÍA Y EMPLEO</b>			
<b>PROGRAMA</b>		<b>492A</b>	<b>CONSUMO</b>			
<b>SUBCONCEPTO</b>		<b>SUBPROGRAMA</b>	<b>492A01</b>			
<b>1</b>	<b>GASTOS DE PERSONAL</b>		<b>3.428.762</b>			
<b>12</b>	<b>FUNCIONARIOS</b>		<b>2.336.621</b>			
<b>120</b>	<b>RETRIBUCIONES BÁSICAS</b>		<b>1.422.108</b>			
12000	RETRIBUCIONES BÁSICAS		1.422.108			
<b>121</b>	<b>RETRIBUCIONES COMPLEMENTARIAS</b>		<b>914.513</b>			
12100	RETRIBUCIONES COMPLEMENTARIAS		914.513			
<b>13</b>	<b>LABORAL FIJO</b>		<b>159.629</b>			
<b>130</b>	<b>RETRIBUCIONES BÁSICAS</b>		<b>128.985</b>			
13000	RETRIBUCIONES BÁSICAS		128.985			
<b>131</b>	<b>OTRAS REMUNERACIONES</b>		<b>30.644</b>			
13100	OTRAS REMUNERACIONES		30.644			
<b>16</b>	<b>INCENTIVOS AL RENDIMIENTO</b>		<b>253.075</b>			
<b>160</b>	<b>PRODUCTIVIDAD</b>		<b>252.575</b>			
16000	PRODUCTIVIDAD		252.575			
<b>161</b>	<b>GRATIFICACIONES</b>		<b>500</b>			
16100	GRATIFICACIONES		500			
<b>17</b>	<b>CUOTAS Y PRESTACIONES A CARGO DE LA COMUNIDAD</b>		<b>679.437</b>			
<b>170</b>	<b>SEGURIDAD SOCIAL PERSONAL LABORAL</b>		<b>48.579</b>			
17000	SEGURIDAD SOCIAL PERSONAL LABORAL		48.579			
<b>171</b>	<b>SEGURIDAD SOCIAL PERSONAL NO LABORAL</b>		<b>630.858</b>			
17100	SEGURIDAD SOCIAL PERSONAL NO LABORAL		630.858			
<b>2</b>	<b>GASTOS CORRIENTES EN BIENES Y SERVICIOS</b>		<b>46.000</b>			
<b>22</b>	<b>MATERIAL, SUMINISTROS Y OTROS</b>		<b>35.283</b>			
<b>220</b>	<b>MATERIAL DE OFICINA</b>		<b>5.031</b>			
22000	ORDINARIO NO INVENTARIABLE		3.964			
22002	MATERIAL INFORMÁTICO NO INVENTARIABLE		1.067			
<b>221</b>	<b>SUMINISTROS</b>		<b>22.915</b>			
22107	PRODUCTOS DE CONSUMO ESPECÍFICO		22.915			
<b>226</b>	<b>GASTOS DIVERSOS</b>		<b>7.337</b>			
22606	REUNIONES, CONFERENCIA Y CURSOS		1.337			
22607	OPOSICIONES Y PRUEBAS SELECTIVAS		6.000			
<b>23</b>	<b>INDEMNIZACIONES POR RAZÓN DEL SERVICIO</b>		<b>10.717</b>			
<b>230</b>	<b>DIETAS</b>		<b>1.869</b>			
23000	DIETAS		1.869			
<b>231</b>	<b>LOCOMOCIÓN</b>		<b>8.848</b>			
23100	LOCOMOCIÓN		8.848			
	<b>TOTAL OPERACIONES CORRIENTES</b>		<b>3.474.762</b>			
<b>6</b>	<b>INVERSIONES REALES</b>		<b>180.000</b>			
<b>64</b>	<b>GASTOS DE INVERSIONES DE CARÁCTER INMATERIAL</b>		<b>180.000</b>			
<b>641</b>	<b>CAMPAÑAS DE PROMOCIÓN</b>		<b>110.000</b>			
64100	CAMPAÑAS DE PROMOCIÓN		110.000			
<b>649</b>	<b>OTRO INMOVILIZADO INMATERIAL</b>		<b>70.000</b>			
64900	OTRO INMOVILIZADO INMATERIAL		70.000			
	<b>TOTAL OPERACIONES DE CAPITAL</b>		<b>180.000</b>			
	<b>TOTAL OPERACIONES NO FINANCIERAS</b>		<b>3.654.762</b>			
	<b>TOTAL PROGRAMA</b>		<b>3.654.762</b>			



										<i>Euros</i>
										<b>TOTAL</b>
<b>1</b>										<b>3.428.762</b>
<b>12</b>										<b>2.336.621</b>
<b>120</b>										<b>1.422.108</b>
12000										1.422.108
<b>121</b>										<b>914.513</b>
12100										914.513
<b>13</b>										<b>159.629</b>
<b>130</b>										<b>128.985</b>
13000										128.985
<b>131</b>										<b>30.644</b>
13100										30.644
<b>16</b>										<b>253.075</b>
<b>160</b>										<b>252.575</b>
16000										252.575
<b>161</b>										<b>500</b>
16100										500
<b>17</b>										<b>679.437</b>
<b>170</b>										<b>48.579</b>
17000										48.579
<b>171</b>										<b>630.858</b>
17100										630.858
<b>2</b>										<b>46.000</b>
<b>22</b>										<b>35.283</b>
<b>220</b>										<b>5.031</b>
22000										3.964
22002										1.067
<b>221</b>										<b>22.915</b>
22107										22.915
<b>226</b>										<b>7.337</b>
22606										1.337
22607										6.000
<b>23</b>										<b>10.717</b>
<b>230</b>										<b>1.869</b>
23000										1.869
<b>231</b>										<b>8.848</b>
23100										8.848
										<b>3.474.762</b>
<b>6</b>										<b>180.000</b>
<b>64</b>										<b>180.000</b>
<b>641</b>										<b>110.000</b>
64100										110.000
<b>649</b>										<b>70.000</b>
64900										70.000
										<b>180.000</b>
										<b>3.654.762</b>
										<b>3.654.762</b>





**5.- Detalle económico por secciones y subprogramas**

**SECCIÓN            08            ECONOMÍA Y EMPLEO**

**PROGRAMA        492A        CONSUMO**

<b>SUBCONCEPTO</b>	<b>SUBPROGRAMA</b>	<b>492A01</b>				
	<b>TOTAL SECCIÓN</b>					



*Euros*

**TOTAL**

285.165.589



1.8

## 09.FAMILIA E IGUALDAD DE OPORTUNIDADES

<b>5.- Detalle económico por secciones y subprogramas</b>						
<b>SECCIÓN</b>		<b>09</b>	<b>FAMILIA E IGUALDAD DE OPORTUNIDADES</b>			
<b>PROGRAMA</b>		<b>231A</b>	<b>DIR.Y SERV.GEN.DE FAMILIA E IGUALDAD DE OPORTUNID.</b>			
<b>SUBCONCEPTO</b>		<b>SUBPROGRAMA</b>	<b>231A01</b>			
<b>1</b>	<b>GASTOS DE PERSONAL</b>		<b>3.544.299</b>			
<b>10</b>	<b>ALTOS CARGOS</b>		<b>139.163</b>			
<b>100</b>	<b>RETRIBUCIONES BÁSICAS</b>		<b>42.726</b>			
10000	RETRIBUCIONES BÁSICAS		42.726			
<b>101</b>	<b>OTRAS REMUNERACIONES</b>		<b>96.437</b>			
10100	OTRAS REMUNERACIONES		96.437			
<b>12</b>	<b>FUNCIONARIOS</b>		<b>1.800.793</b>			
<b>120</b>	<b>RETRIBUCIONES BÁSICAS</b>		<b>1.014.939</b>			
12000	RETRIBUCIONES BÁSICAS		1.014.939			
<b>121</b>	<b>RETRIBUCIONES COMPLEMENTARIAS</b>		<b>785.854</b>			
12100	RETRIBUCIONES COMPLEMENTARIAS		785.854			
<b>13</b>	<b>LABORAL FIJO</b>		<b>612.724</b>			
<b>130</b>	<b>RETRIBUCIONES BÁSICAS</b>		<b>490.566</b>			
13000	RETRIBUCIONES BÁSICAS		490.566			
<b>131</b>	<b>OTRAS REMUNERACIONES</b>		<b>122.158</b>			
13100	OTRAS REMUNERACIONES		122.158			
<b>14</b>	<b>LABORAL EVENTUAL</b>		<b>61.219</b>			
<b>140</b>	<b>RETRIBUCIONES BÁSICAS</b>		<b>43.503</b>			
14000	RETRIBUCIONES BÁSICAS		43.503			
<b>141</b>	<b>OTRAS REMUNERACIONES</b>		<b>17.716</b>			
14100	OTRAS REMUNERACIONES		17.716			
<b>16</b>	<b>INCENTIVOS AL RENDIMIENTO</b>		<b>246.078</b>			
<b>160</b>	<b>PRODUCTIVIDAD</b>		<b>210.078</b>			
16000	PRODUCTIVIDAD		210.078			
<b>161</b>	<b>GRATIFICACIONES</b>		<b>36.000</b>			
16100	GRATIFICACIONES		36.000			
<b>17</b>	<b>CUOTAS Y PRESTACIONES A CARGO DE LA COMUNIDAD</b>		<b>678.322</b>			
<b>170</b>	<b>SEGURIDAD SOCIAL PERSONAL LABORAL</b>		<b>232.911</b>			
17000	SEGURIDAD SOCIAL PERSONAL LABORAL		232.911			
<b>171</b>	<b>SEGURIDAD SOCIAL PERSONAL NO LABORAL</b>		<b>445.411</b>			
17100	SEGURIDAD SOCIAL PERSONAL NO LABORAL		445.411			
<b>18</b>	<b>OTROS GASTOS SOCIALES A CARGO DE LA COMUNIDAD</b>		<b>6.000</b>			
<b>180</b>	<b>FORMACIÓN Y PERFECCIONAMIENTO DEL PERSONAL</b>		<b>2.000</b>			
18000	FORMACIÓN Y PERFECCIONAMIENTO DEL PERSONAL		2.000			
<b>185</b>	<b>SEGUROS</b>		<b>4.000</b>			
18500	SEGUROS		4.000			
<b>2</b>	<b>GASTOS CORRIENTES EN BIENES Y SERVICIOS</b>		<b>1.914.126</b>			
<b>20</b>	<b>ARRENDAMIENTOS Y CÁNONES</b>		<b>822.600</b>			
<b>202</b>	<b>ARRENDAMIENTOS DE EDIFICIOS Y OTRAS CONSTRUCCIONES</b>		<b>820.600</b>			
20200	ARRENDAMIENTOS DE EDIFICIOS Y OTRAS CONSTRUCCIONES		820.600			
<b>205</b>	<b>ARRENDAMIENTOS DE MOBILIARIO Y ENSERES</b>		<b>2.000</b>			
20500	ARRENDAMIENTOS DE MOBILIARIO Y ENSERES		2.000			
<b>21</b>	<b>REPARACIONES, MANTENIMIENTO Y CONSERVACIÓN</b>		<b>76.800</b>			
<b>212</b>	<b>EDIFICIOS Y OTRAS CONSTRUCCIONES</b>		<b>10.000</b>			
21200	EDIFICIOS Y OTRAS CONSTRUCCIONES		10.000			
<b>213</b>	<b>MAQUINARIA, INSTALACIONES Y UTILLAJE</b>		<b>37.000</b>			



										<i>Euros</i>
										<b>TOTAL</b>
<b>1</b>										<b>3.544.299</b>
<b>10</b>										<b>139.163</b>
<b>100</b>										<b>42.726</b>
10000										42.726
<b>101</b>										<b>96.437</b>
10100										96.437
<b>12</b>										<b>1.800.793</b>
<b>120</b>										<b>1.014.939</b>
12000										1.014.939
<b>121</b>										<b>785.854</b>
12100										785.854
<b>13</b>										<b>612.724</b>
<b>130</b>										<b>490.566</b>
13000										490.566
<b>131</b>										<b>122.158</b>
13100										122.158
<b>14</b>										<b>61.219</b>
<b>140</b>										<b>43.503</b>
14000										43.503
<b>141</b>										<b>17.716</b>
14100										17.716
<b>16</b>										<b>246.078</b>
<b>160</b>										<b>210.078</b>
16000										210.078
<b>161</b>										<b>36.000</b>
16100										36.000
<b>17</b>										<b>678.322</b>
<b>170</b>										<b>232.911</b>
17000										232.911
<b>171</b>										<b>445.411</b>
17100										445.411
<b>18</b>										<b>6.000</b>
<b>180</b>										<b>2.000</b>
18000										2.000
<b>185</b>										<b>4.000</b>
18500										4.000
<b>2</b>										<b>1.914.126</b>
<b>20</b>										<b>822.600</b>
<b>202</b>										<b>820.600</b>
20200										820.600
<b>205</b>										<b>2.000</b>
20500										2.000
<b>21</b>										<b>76.800</b>
<b>212</b>										<b>10.000</b>
21200										10.000
<b>213</b>										<b>37.000</b>

**5.- Detalle económico por secciones y subprogramas****SECCIÓN 09 FAMILIA E IGUALDAD DE OPORTUNIDADES****PROGRAMA 231A DIR. Y SERV.GEN.DE FAMILIA E IGUALDAD DE OPORTUNID.**

SUBCONCEPTO	SUBPROGRAMA	231A01				
21300	MAQUINARIA, INSTALACIONES Y UTILLAJE	37.000				
<b>214</b>	<b>ELEMENTOS DE TRANSPORTE</b>	<b>15.000</b>				
21400	ELEMENTOS DE TRANSPORTE	15.000				
<b>215</b>	<b>MOBILIARIO Y ENSERES</b>	<b>6.800</b>				
21500	MOBILIARIO Y ENSERES	6.800				
<b>216</b>	<b>EQUIPOS PARA PROCESOS DE LA INFORMACIÓN</b>	<b>6.500</b>				
21600	EQUIPOS PARA PROCESOS DE LA INFORMACIÓN	6.500				
<b>219</b>	<b>OTRO INMOVILIZADO MATERIAL</b>	<b>1.500</b>				
21900	OTRO INMOVILIZADO MATERIAL	1.500				
<b>22</b>	<b>MATERIAL, SUMINISTROS Y OTROS</b>	<b>999.826</b>				
<b>220</b>	<b>MATERIAL DE OFICINA</b>	<b>149.200</b>				
22000	ORDINARIO NO INVENTARIABLE	79.200				
22001	PRENSA,REVISTAS,LIBROS Y PUBLICACIONES	40.000				
22002	MATERIAL INFORMÁTICO NO INVENTARIABLE	30.000				
<b>221</b>	<b>SUMINISTROS</b>	<b>192.000</b>				
22100	ENERGÍA ELÉCTRICA	72.000				
22101	AGUA	3.000				
22102	GAS Y CALEFACCIÓN	35.000				
22103	COMBUSTIBLE PARA VEHÍCULOS	40.000				
22104	VESTUARIO	2.000				
22111	SUM.REPUEST.MAQUINARIA,UTILLAJE Y ELEM.TRANSPORTE	5.000				
22112	SUM.MATER.ELECTRÓN.,ELÉCTRICO Y DE COMUNICACIONES	15.000				
22199	OTROS SUMINISTROS	20.000				
<b>222</b>	<b>COMUNICACIONES</b>	<b>231.600</b>				
22201	POSTALES Y TELEGRÁFICAS	51.600				
22204	SERVICIOS DE TELECOMUNICACIONES	180.000				
<b>223</b>	<b>TRANSPORTES</b>	<b>8.000</b>				
22300	TRANSPORTES	8.000				
<b>224</b>	<b>PRIMAS DE SEGUROS</b>	<b>6.000</b>				
22400	PRIMAS DE SEGUROS	6.000				
<b>225</b>	<b>TRIBUTOS</b>	<b>10.500</b>				
22500	I.B.I.	6.500				
22501	IMPUESTO DE CIRCULACIÓN DE VEHÍCULOS	2.200				
22502	I.T.V.	600				
22503	OTRAS TASAS	600				
22504	OTROS	600				
<b>226</b>	<b>GASTOS DIVERSOS</b>	<b>62.250</b>				
22601	ATENCIONES PROTOCOLARIAS Y REPRESENTATIVAS	15.300				
22602	PUBLICIDAD Y PROMOCIÓN	25.950				
22603	JURÍDICOS Y CONTENCIOSOS	5.000				
22606	REUNIONES, CONFERENCIA Y CURSOS	3.000				
22607	OPOSICIONES Y PRUEBAS SELECTIVAS	1.000				
22699	OTROS GASTOS	12.000				
<b>227</b>	<b>TRABAJOS REALIZADOS POR OTRAS EMPRESAS Y PROFES.</b>	<b>340.276</b>				
22700	LIMPIEZA Y ASEO	130.000				
22701	SEGURIDAD	78.276				



										<i>Euros</i>
										<b>TOTAL</b>
21300										37.000
<b>214</b>										<b>15.000</b>
21400										15.000
<b>215</b>										<b>6.800</b>
21500										6.800
<b>216</b>										<b>6.500</b>
21600										6.500
<b>219</b>										<b>1.500</b>
21900										1.500
<b>22</b>										<b>999.826</b>
<b>220</b>										<b>149.200</b>
22000										79.200
22001										40.000
22002										30.000
<b>221</b>										<b>192.000</b>
22100										72.000
22101										3.000
22102										35.000
22103										40.000
22104										2.000
22111										5.000
22112										15.000
22199										20.000
<b>222</b>										<b>231.600</b>
22201										51.600
22204										180.000
<b>223</b>										<b>8.000</b>
22300										8.000
<b>224</b>										<b>6.000</b>
22400										6.000
<b>225</b>										<b>10.500</b>
22500										6.500
22501										2.200
22502										600
22503										600
22504										600
<b>226</b>										<b>62.250</b>
22601										15.300
22602										25.950
22603										5.000
22606										3.000
22607										1.000
22699										12.000
<b>227</b>										<b>340.276</b>
22700										130.000
22701										78.276

**5.- Detalle económico por secciones y subprogramas**

<b>SECCIÓN</b>		<b>09</b>	<b>FAMILIA E IGUALDAD DE OPORTUNIDADES</b>			
<b>PROGRAMA</b>		<b>231A</b>	<b>DIR.Y SERV.GEN.DE FAMILIA E IGUALDAD DE OPORTUNID.</b>			
<b>SUBCONCEPTO</b>	<b>SUBPROGRAMA</b>	<b>231A01</b>				
22704	CUSTODIA, DEPÓSITO Y ALMACENAJE.	28.000				
22706	ESTUDIOS Y TRABAJOS TÉCNICOS	100.000				
22799	OTROS	4.000				
<b>23</b>	<b>INDEMNIZACIONES POR RAZÓN DEL SERVICIO</b>	<b>14.900</b>				
<b>230</b>	<b>DIETAS</b>	<b>5.000</b>				
23000	DIETAS	5.000				
<b>231</b>	<b>LOCOMOCIÓN</b>	<b>2.000</b>				
23100	LOCOMOCIÓN	2.000				
<b>233</b>	<b>OTRAS INDEMNIZACIONES</b>	<b>7.900</b>				
23300	OTRAS INDEMNIZACIONES	7.900				
<b>4</b>	<b>TRANSFERENCIAS CORRIENTES</b>	<b>477.060.498</b>				
<b>40</b>	<b>TRANSFERENCIAS CONSOLIDABLES</b>	<b>477.060.498</b>				
<b>400</b>	<b>A ORGANISMOS AUTÓNOMOS</b>	<b>477.060.498</b>				
40001	GERENCIA DE SERVICIOS SOCIALES	477.060.498				
	<b>TOTAL OPERACIONES CORRIENTES</b>	<b>482.518.923</b>				
<b>6</b>	<b>INVERSIONES REALES</b>	<b>362.929</b>				
<b>62</b>	<b>INVERS.NUEVAS FUNCIONAMIENTO OPERATIVO SERVICIOS</b>	<b>81.700</b>				
<b>626</b>	<b>MOBILIARIO</b>	<b>24.000</b>				
62600	MOBILIARIO	24.000				
<b>627</b>	<b>EQUIPOS PARA PROCESOS DE LA INFORMACIÓN</b>	<b>57.700</b>				
62700	EQUIPOS PARA PROCESOS DE LA INFORMACIÓN	57.700				
<b>64</b>	<b>GASTOS DE INVERSIONES DE CARÁCTER INMATERIAL</b>	<b>281.229</b>				
<b>641</b>	<b>CAMPAÑAS DE PROMOCIÓN</b>	<b>50.000</b>				
64100	CAMPAÑAS DE PROMOCIÓN	50.000				
<b>645</b>	<b>APLICACIONES INFORMÁTICAS</b>	<b>231.229</b>				
64500	APLICACIONES INFORMÁTICAS	231.229				
<b>7</b>	<b>TRANSFERENCIAS DE CAPITAL</b>	<b>9.994.385</b>				
<b>70</b>	<b>TRANSFERENCIAS CONSOLIDABLES</b>	<b>9.994.385</b>				
<b>700</b>	<b>A ORGANISMOS AUTÓNOMOS ADMINISTRATIVOS</b>	<b>9.994.385</b>				
70001	GERENCIA DE SERVICIOS SOCIALES	9.994.385				
	<b>TOTAL OPERACIONES DE CAPITAL</b>	<b>10.357.314</b>				
	<b>TOTAL OPERACIONES NO FINANCIERAS</b>	<b>492.876.237</b>				
<b>8</b>	<b>ACTIVOS FINANCIEROS</b>	<b>6.000</b>				
<b>83</b>	<b>CONCESIÓN DE PRÉSTAMOS FUERA DEL SECTOR PÚBLICO</b>	<b>6.000</b>				
<b>831</b>	<b>PRÉSTAMOS A LARGO PLAZO</b>	<b>6.000</b>				
83103	ANTICIPOS AL PERSONAL	6.000				
	<b>TOTAL OPERACIONES FINANCIERAS</b>	<b>6.000</b>				
	<b>TOTAL PROGRAMA</b>	<b>492.882.237</b>				



										<i>Euros</i>
										<b>TOTAL</b>
22704										28.000
22706										100.000
22799										4.000
<b>23</b>										<b>14.900</b>
<b>230</b>										<b>5.000</b>
23000										5.000
<b>231</b>										<b>2.000</b>
23100										2.000
<b>233</b>										<b>7.900</b>
23300										7.900
<b>4</b>										<b>477.060.498</b>
<b>40</b>										<b>477.060.498</b>
<b>400</b>										<b>477.060.498</b>
40001										477.060.498
										<b>482.518.923</b>
<b>6</b>										<b>362.929</b>
<b>62</b>										<b>81.700</b>
<b>626</b>										<b>24.000</b>
62600										24.000
<b>627</b>										<b>57.700</b>
62700										57.700
<b>64</b>										<b>281.229</b>
<b>641</b>										<b>50.000</b>
64100										50.000
<b>645</b>										<b>231.229</b>
64500										231.229
<b>7</b>										<b>9.994.385</b>
<b>70</b>										<b>9.994.385</b>
<b>700</b>										<b>9.994.385</b>
70001										9.994.385
										<b>10.357.314</b>
										<b>492.876.237</b>
<b>8</b>										<b>6.000</b>
<b>83</b>										<b>6.000</b>
<b>831</b>										<b>6.000</b>
83103										6.000
										<b>6.000</b>
										<b>492.882.237</b>



**5.- Detalle económico por secciones y subprogramas****SECCIÓN 09 FAMILIA E IGUALDAD DE OPORTUNIDADES****PROGRAMA 232A PROMOCIÓN DE COLECTIVOS SOCIALES**

SUBCONCEPTO		SUBPROGRAMA	232A02			
<b>1</b>	<b>GASTOS DE PERSONAL</b>		<b>9.016.494</b>			
<b>10</b>	<b>ALTOS CARGOS</b>		<b>56.637</b>			
<b>100</b>	<b>RETRIBUCIONES BÁSICAS</b>		<b>19.925</b>			
10000	RETRIBUCIONES BÁSICAS		19.925			
<b>101</b>	<b>OTRAS REMUNERACIONES</b>		<b>36.712</b>			
10100	OTRAS REMUNERACIONES		36.712			
<b>12</b>	<b>FUNCIONARIOS</b>		<b>1.987.897</b>			
<b>120</b>	<b>RETRIBUCIONES BÁSICAS</b>		<b>1.186.720</b>			
12000	RETRIBUCIONES BÁSICAS		1.186.720			
<b>121</b>	<b>RETRIBUCIONES COMPLEMENTARIAS</b>		<b>801.177</b>			
12100	RETRIBUCIONES COMPLEMENTARIAS		801.177			
<b>13</b>	<b>LABORAL FIJO</b>		<b>4.463.109</b>			
<b>130</b>	<b>RETRIBUCIONES BÁSICAS</b>		<b>3.656.131</b>			
13000	RETRIBUCIONES BÁSICAS		3.580.131			
13010	RETRIBUC.BÁSICAS PERSONAL LABORAL FIJO DISCONTINUO		76.000			
<b>131</b>	<b>OTRAS REMUNERACIONES</b>		<b>806.978</b>			
13100	OTRAS REMUNERACIONES		756.035			
13101	COMPLEMENTO ATENCIÓN CONTINUADA		18.943			
13110	OTRAS REMUNERAC.PERSONAL LABORAL FIJO DISCONTINUO		16.000			
13111	COMPLEM.ATENCIÓN CONTINUADA PERS. FIJO DISCONTINUO		16.000			
<b>14</b>	<b>LABORAL EVENTUAL</b>		<b>379.524</b>			
<b>140</b>	<b>RETRIBUCIONES BÁSICAS</b>		<b>310.506</b>			
14000	RETRIBUCIONES BÁSICAS		310.506			
<b>141</b>	<b>OTRAS REMUNERACIONES</b>		<b>69.018</b>			
14100	OTRAS REMUNERACIONES		61.018			
14101	COMPLEMENTO ATENCIÓN CONTINUADA		8.000			
<b>16</b>	<b>INCENTIVOS AL RENDIMIENTO</b>		<b>230.876</b>			
<b>160</b>	<b>PRODUCTIVIDAD</b>		<b>224.876</b>			
16000	PRODUCTIVIDAD		224.876			
<b>161</b>	<b>GRATIFICACIONES</b>		<b>6.000</b>			
16100	GRATIFICACIONES		6.000			
<b>17</b>	<b>CUOTAS Y PRESTACIONES A CARGO DE LA COMUNIDAD</b>		<b>1.898.451</b>			
<b>170</b>	<b>SEGURIDAD SOCIAL PERSONAL LABORAL</b>		<b>1.402.696</b>			
17000	SEGURIDAD SOCIAL PERSONAL LABORAL		1.402.696			
<b>171</b>	<b>SEGURIDAD SOCIAL PERSONAL NO LABORAL</b>		<b>495.755</b>			
17100	SEGURIDAD SOCIAL PERSONAL NO LABORAL		495.755			
<b>2</b>	<b>GASTOS CORRIENTES EN BIENES Y SERVICIOS</b>		<b>3.294.104</b>			
<b>20</b>	<b>ARRENDAMIENTOS Y CÁNONES</b>		<b>20.797</b>			
<b>202</b>	<b>ARRENDAMIENTOS DE EDIFICIOS Y OTRAS CONSTRUCCIONES</b>		<b>9.257</b>			
20200	ARRENDAMIENTOS DE EDIFICIOS Y OTRAS CONSTRUCCIONES		9.257			
<b>205</b>	<b>ARRENDAMIENTOS DE MOBILIARIO Y ENSERES</b>		<b>7.740</b>			
20500	ARRENDAMIENTOS DE MOBILIARIO Y ENSERES		7.740			
<b>209</b>	<b>CÁNONES</b>		<b>3.800</b>			
20900	CÁNONES		3.800			
<b>21</b>	<b>REPARACIONES, MANTENIMIENTO Y CONSERVACIÓN</b>		<b>262.183</b>			
<b>210</b>	<b>INFRAESTRUCTURA Y BIENES NATURALES</b>		<b>4.750</b>			



										<i>Euros</i>
										<b>TOTAL</b>
<b>1</b>										<b>9.016.494</b>
<b>10</b>										<b>56.637</b>
<b>100</b>										<b>19.925</b>
10000										19.925
<b>101</b>										<b>36.712</b>
10100										36.712
<b>12</b>										<b>1.987.897</b>
<b>120</b>										<b>1.186.720</b>
12000										1.186.720
<b>121</b>										<b>801.177</b>
12100										801.177
<b>13</b>										<b>4.463.109</b>
<b>130</b>										<b>3.656.131</b>
13000										3.580.131
13010										76.000
<b>131</b>										<b>806.978</b>
13100										756.035
13101										18.943
13110										16.000
13111										16.000
<b>14</b>										<b>379.524</b>
<b>140</b>										<b>310.506</b>
14000										310.506
<b>141</b>										<b>69.018</b>
14100										61.018
14101										8.000
<b>16</b>										<b>230.876</b>
<b>160</b>										<b>224.876</b>
16000										224.876
<b>161</b>										<b>6.000</b>
16100										6.000
<b>17</b>										<b>1.898.451</b>
<b>170</b>										<b>1.402.696</b>
17000										1.402.696
<b>171</b>										<b>495.755</b>
17100										495.755
<b>2</b>										<b>3.294.104</b>
<b>20</b>										<b>20.797</b>
<b>202</b>										<b>9.257</b>
20200										9.257
<b>205</b>										<b>7.740</b>
20500										7.740
<b>209</b>										<b>3.800</b>
20900										3.800
<b>21</b>										<b>262.183</b>
<b>210</b>										<b>4.750</b>



### 5.- Detalle económico por secciones y subprogramas

SECCIÓN		09	FAMILIA E IGUALDAD DE OPORTUNIDADES			
PROGRAMA		232A	PROMOCIÓN DE COLECTIVOS SOCIALES			
SUBCONCEPTO		SUBPROGRAMA	232A02			
21000	INFRAESTRUCTURA		4.000			
21001	BIENES NATURALES		750			
<b>212</b>	<b>EDIFICIOS Y OTRAS CONSTRUCCIONES</b>		<b>119.517</b>			
21200	EDIFICIOS Y OTRAS CONSTRUCCIONES		119.517			
<b>213</b>	<b>MAQUINARIA, INSTALACIONES Y UTILLAJE</b>		<b>116.185</b>			
21300	MAQUINARIA, INSTALACIONES Y UTILLAJE		116.185			
<b>214</b>	<b>ELEMENTOS DE TRANSPORTE</b>		<b>400</b>			
21400	ELEMENTOS DE TRANSPORTE		400			
<b>215</b>	<b>MOBILIARIO Y ENSERES</b>		<b>11.606</b>			
21500	MOBILIARIO Y ENSERES		11.606			
<b>216</b>	<b>EQUIPOS PARA PROCESOS DE LA INFORMACIÓN</b>		<b>7.975</b>			
21600	EQUIPOS PARA PROCESOS DE LA INFORMACIÓN		7.975			
<b>219</b>	<b>OTRO INMOVILIZADO MATERIAL</b>		<b>1.750</b>			
21900	OTRO INMOVILIZADO MATERIAL		1.750			
<b>22</b>	<b>MATERIAL, SUMINISTROS Y OTROS</b>		<b>3.005.597</b>			
<b>220</b>	<b>MATERIAL DE OFICINA</b>		<b>16.866</b>			
22000	ORDINARIO NO INVENTARIABLE		6.735			
22001	PRENSA,REVISTAS,LIBROS Y PUBLICACIONES		5.764			
22002	MATERIAL INFORMÁTICO NO INVENTARIABLE		4.367			
<b>221</b>	<b>SUMINISTROS</b>		<b>2.241.620</b>			
22100	ENERGÍA ELÉCTRICA		324.969			
22101	AGUA		64.537			
22102	GAS Y CALEFACCIÓN		541.747			
22103	COMBUSTIBLE PARA VEHÍCULOS		3.469			
22104	VESTUARIO		11.896			
22105	PRODUCTOS ALIMENTICIOS		1.067.516			
22106	PRODUCTOS FARMACÉUTICOS		490			
22109	LENCERÍA		6.000			
22111	SUM.REPUEST.MAQUINARIA,UTILLAJE Y ELEM.TRANSPORTE		27.329			
22112	SUM.MATER.ELECTRÓN.,ELÉCTRICO Y DE COMUNICACIONES		9.033			
22199	OTROS SUMINISTROS		184.634			
<b>222</b>	<b>COMUNICACIONES</b>		<b>112.811</b>			
22201	POSTALES Y TELEGRÁFICAS		8.121			
22204	SERVICIOS DE TELECOMUNICACIONES		104.690			
<b>223</b>	<b>TRANSPORTES</b>		<b>3.038</b>			
22300	TRANSPORTES		3.038			
<b>224</b>	<b>PRIMAS DE SEGUROS</b>		<b>40.715</b>			
22400	PRIMAS DE SEGUROS		40.715			
<b>225</b>	<b>TRIBUTOS</b>		<b>229.839</b>			
22500	I.B.I.		189.744			
22503	OTRAS TASAS		39.880			
22504	OTROS		215			
<b>226</b>	<b>GASTOS DIVERSOS</b>		<b>10.565</b>			
22606	REUNIONES, CONFERENCIA Y CURSOS		600			
22609	ACTIVIDADES CULTURALES Y DEPORTIVAS		9.365			
22699	OTROS GASTOS		600			



										<i>Euros</i>
										<b>TOTAL</b>
21000										4.000
21001										750
<b>212</b>										<b>119.517</b>
21200										119.517
<b>213</b>										<b>116.185</b>
21300										116.185
<b>214</b>										<b>400</b>
21400										400
<b>215</b>										<b>11.606</b>
21500										11.606
<b>216</b>										<b>7.975</b>
21600										7.975
<b>219</b>										<b>1.750</b>
21900										1.750
<b>22</b>										<b>3.005.597</b>
<b>220</b>										<b>16.866</b>
22000										6.735
22001										5.764
22002										4.367
<b>221</b>										<b>2.241.620</b>
22100										324.969
22101										64.537
22102										541.747
22103										3.469
22104										11.896
22105										1.067.516
22106										490
22109										6.000
22111										27.329
22112										9.033
22199										184.634
<b>222</b>										<b>112.811</b>
22201										8.121
22204										104.690
<b>223</b>										<b>3.038</b>
22300										3.038
<b>224</b>										<b>40.715</b>
22400										40.715
<b>225</b>										<b>229.839</b>
22500										189.744
22503										39.880
22504										215
<b>226</b>										<b>10.565</b>
22606										600
22609										9.365
22699										600



## 5.- Detalle económico por secciones y subprogramas

**SECCIÓN 09 FAMILIA E IGUALDAD DE OPORTUNIDADES**

**PROGRAMA 232A PROMOCIÓN DE COLECTIVOS SOCIALES**

SUBCONCEPTO		SUBPROGRAMA	232A02				
227	TRABAJOS REALIZADOS POR OTRAS EMPRESAS Y PROFES.		350.143				
22700	LIMPIEZA Y ASEO		38.813				
22701	SEGURIDAD		168.900				
22704	CUSTODIA, DEPÓSITO Y ALMACENAJE.		19.668				
22706	ESTUDIOS Y TRABAJOS TÉCNICOS		36.282				
22799	OTROS		86.480				
23	INDEMNIZACIONES POR RAZÓN DEL SERVICIO		5.527				
230	DIETAS		5.527				
23000	DIETAS		5.527				
4	TRANSFERENCIAS CORRIENTES		779.354				
44	A EMPRESAS PÚBLICAS Y OTROS ENTES PÚBLICOS		9.015				
443	A OTROS ENTES PÚBLICOS		9.015				
44315	APORTACIONES JUVENTUD		9.015				
48	A FAMILIAS E INSTITUCIONES SIN FINES DE LUCRO		770.339				
480	A FAMILIAS E INSTITUCIONES SIN FINES DE LUCRO		770.339				
48017	ACTIVIDADES JUVENILES		576.329				
48063	CONSEJO JUVENTUD CASTILLA Y LEÓN		194.010				
	<b>TOTAL OPERACIONES CORRIENTES</b>		<b>13.089.952</b>				
6	INVERSIONES REALES		1.191.845				
63	INVERS.REPOSICIÓN FUNCIONAM. OPERATIVO SERVICIOS		130.000				
631	CONSTRUCCIONES		130.000				
63100	CONSTRUCCIONES		130.000				
64	GASTOS DE INVERSIONES DE CARÁCTER INMATERIAL		1.061.845				
649	OTRO INMOVILIZADO INMATERIAL		1.061.845				
64900	OTRO INMOVILIZADO INMATERIAL		1.061.845				
	<b>TOTAL OPERACIONES DE CAPITAL</b>		<b>1.191.845</b>				
	<b>TOTAL OPERACIONES NO FINANCIERAS</b>		<b>14.281.797</b>				
	<b>TOTAL PROGRAMA</b>		<b>14.281.797</b>				
	<b>TOTAL SECCIÓN</b>						



										<i>Euros</i>
										<b>TOTAL</b>
227										<b>350.143</b>
22700										38.813
22701										168.900
22704										19.668
22706										36.282
22799										86.480
23										<b>5.527</b>
230										<b>5.527</b>
23000										5.527
4										<b>779.354</b>
44										<b>9.015</b>
443										<b>9.015</b>
44315										9.015
48										<b>770.339</b>
480										<b>770.339</b>
48017										576.329
48063										194.010
										<b>13.089.952</b>
6										<b>1.191.845</b>
63										<b>130.000</b>
631										<b>130.000</b>
63100										130.000
64										<b>1.061.845</b>
649										<b>1.061.845</b>
64900										1.061.845
										<b>1.191.845</b>
										<b>14.281.797</b>
										<b>14.281.797</b>
										<b>507.164.034</b>



1.9

## 10.CULTURA Y TURISMO

<b>5.- Detalle económico por secciones y subprogramas</b>						
<b>SECCIÓN</b>	<b>10</b>	<b>CULTURA Y TURISMO</b>				
<b>PROGRAMA</b>	<b>331A</b>	<b>DIRECCIÓN Y SERVICIOS GRALES. DE CULTURA Y TURISMO</b>				
<b>SUBCONCEPTO</b>	<b>SUBPROGRAMA</b>	<b>331A01</b>				
<b>1</b>	<b>GASTOS DE PERSONAL</b>	<b>12.459.062</b>				
<b>10</b>	<b>ALTOS CARGOS</b>	<b>139.152</b>				
<b>100</b>	<b>RETRIBUCIONES BÁSICAS</b>	<b>42.715</b>				
10000	RETRIBUCIONES BÁSICAS	42.715				
<b>101</b>	<b>OTRAS REMUNERACIONES</b>	<b>96.437</b>				
10100	OTRAS REMUNERACIONES	96.437				
<b>12</b>	<b>FUNCIONARIOS</b>	<b>5.840.988</b>				
<b>120</b>	<b>RETRIBUCIONES BÁSICAS</b>	<b>3.532.792</b>				
12000	RETRIBUCIONES BÁSICAS	3.532.792				
<b>121</b>	<b>RETRIBUCIONES COMPLEMENTARIAS</b>	<b>2.308.196</b>				
12100	RETRIBUCIONES COMPLEMENTARIAS	2.308.196				
<b>13</b>	<b>LABORAL FIJO</b>	<b>3.117.951</b>				
<b>130</b>	<b>RETRIBUCIONES BÁSICAS</b>	<b>2.548.591</b>				
13000	RETRIBUCIONES BÁSICAS	2.548.591				
<b>131</b>	<b>OTRAS REMUNERACIONES</b>	<b>569.360</b>				
13100	OTRAS REMUNERACIONES	569.360				
<b>14</b>	<b>LABORAL EVENTUAL</b>	<b>52.679</b>				
<b>140</b>	<b>RETRIBUCIONES BÁSICAS</b>	<b>40.843</b>				
14000	RETRIBUCIONES BÁSICAS	40.843				
<b>141</b>	<b>OTRAS REMUNERACIONES</b>	<b>11.836</b>				
14100	OTRAS REMUNERACIONES	11.836				
<b>16</b>	<b>INCENTIVOS AL RENDIMIENTO</b>	<b>803.018</b>				
<b>160</b>	<b>PRODUCTIVIDAD</b>	<b>706.493</b>				
16000	PRODUCTIVIDAD	706.493				
<b>161</b>	<b>GRATIFICACIONES</b>	<b>96.525</b>				
16100	GRATIFICACIONES	96.525				
<b>17</b>	<b>CUOTAS Y PRESTACIONES A CARGO DE LA COMUNIDAD</b>	<b>2.462.891</b>				
<b>170</b>	<b>SEGURIDAD SOCIAL PERSONAL LABORAL</b>	<b>1.003.636</b>				
17000	SEGURIDAD SOCIAL PERSONAL LABORAL	1.003.636				
<b>171</b>	<b>SEGURIDAD SOCIAL PERSONAL NO LABORAL</b>	<b>1.459.255</b>				
17100	SEGURIDAD SOCIAL PERSONAL NO LABORAL	1.459.255				
<b>18</b>	<b>OTROS GASTOS SOCIALES A CARGO DE LA COMUNIDAD</b>	<b>42.383</b>				
<b>180</b>	<b>FORMACIÓN Y PERFECCIONAMIENTO DEL PERSONAL</b>	<b>33.659</b>				
18000	FORMACIÓN Y PERFECCIONAMIENTO DEL PERSONAL	33.659				
<b>185</b>	<b>SEGUROS</b>	<b>8.724</b>				
18500	SEGUROS	8.724				
<b>2</b>	<b>GASTOS CORRIENTES EN BIENES Y SERVICIOS</b>	<b>3.237.963</b>				
<b>20</b>	<b>ARRENDAMIENTOS Y CÁNONES</b>	<b>397.431</b>				
<b>202</b>	<b>ARRENDAMIENTOS DE EDIFICIOS Y OTRAS CONSTRUCCIONES</b>	<b>394.927</b>				
20200	ARRENDAMIENTOS DE EDIFICIOS Y OTRAS CONSTRUCCIONES	394.927				
<b>205</b>	<b>ARRENDAMIENTOS DE MOBILIARIO Y ENSERES</b>	<b>2.504</b>				
20500	ARRENDAMIENTOS DE MOBILIARIO Y ENSERES	2.504				
<b>21</b>	<b>REPARACIONES, MANTENIMIENTO Y CONSERVACIÓN</b>	<b>181.407</b>				
<b>210</b>	<b>INFRAESTRUCTURA Y BIENES NATURALES</b>	<b>1.713</b>				
21001	BIENES NATURALES	1.713				
<b>212</b>	<b>EDIFICIOS Y OTRAS CONSTRUCCIONES</b>	<b>58.941</b>				



										<i>Euros</i>
										<b>TOTAL</b>
<b>1</b>										<b>12.459.062</b>
<b>10</b>										<b>139.152</b>
<b>100</b>										<b>42.715</b>
10000										42.715
<b>101</b>										<b>96.437</b>
10100										96.437
<b>12</b>										<b>5.840.988</b>
<b>120</b>										<b>3.532.792</b>
12000										3.532.792
<b>121</b>										<b>2.308.196</b>
12100										2.308.196
<b>13</b>										<b>3.117.951</b>
<b>130</b>										<b>2.548.591</b>
13000										2.548.591
<b>131</b>										<b>569.360</b>
13100										569.360
<b>14</b>										<b>52.679</b>
<b>140</b>										<b>40.843</b>
14000										40.843
<b>141</b>										<b>11.836</b>
14100										11.836
<b>16</b>										<b>803.018</b>
<b>160</b>										<b>706.493</b>
16000										706.493
<b>161</b>										<b>96.525</b>
16100										96.525
<b>17</b>										<b>2.462.891</b>
<b>170</b>										<b>1.003.636</b>
17000										1.003.636
<b>171</b>										<b>1.459.255</b>
17100										1.459.255
<b>18</b>										<b>42.383</b>
<b>180</b>										<b>33.659</b>
18000										33.659
<b>185</b>										<b>8.724</b>
18500										8.724
<b>2</b>										<b>3.237.963</b>
<b>20</b>										<b>397.431</b>
<b>202</b>										<b>394.927</b>
20200										394.927
<b>205</b>										<b>2.504</b>
20500										2.504
<b>21</b>										<b>181.407</b>
<b>210</b>										<b>1.713</b>
21001										1.713
<b>212</b>										<b>58.941</b>



**5.- Detalle económico por secciones y subprogramas**

<b>SECCIÓN</b>		<b>10</b>	<b>CULTURA Y TURISMO</b>			
<b>PROGRAMA</b>		<b>331A</b>	<b>DIRECCIÓN Y SERVICIOS GRALES. DE CULTURA Y TURISMO</b>			
<b>SUBCONCEPTO</b>	<b>SUBPROGRAMA</b>	<b>331A01</b>				
21200	EDIFICIOS Y OTRAS CONSTRUCCIONES	58.941				
<b>213</b>	<b>MAQUINARIA, INSTALACIONES Y UTILLAJE</b>	<b>50.223</b>				
21300	MAQUINARIA, INSTALACIONES Y UTILLAJE	50.223				
<b>214</b>	<b>ELEMENTOS DE TRANSPORTE</b>	<b>32.451</b>				
21400	ELEMENTOS DE TRANSPORTE	32.451				
<b>215</b>	<b>MOBILIARIO Y ENSERES</b>	<b>18.318</b>				
21500	MOBILIARIO Y ENSERES	18.318				
<b>216</b>	<b>EQUIPOS PARA PROCESOS DE LA INFORMACIÓN</b>	<b>17.190</b>				
21600	EQUIPOS PARA PROCESOS DE LA INFORMACIÓN	17.190				
<b>219</b>	<b>OTRO INMOVILIZADO MATERIAL</b>	<b>2.571</b>				
21900	OTRO INMOVILIZADO MATERIAL	2.571				
<b>22</b>	<b>MATERIAL, SUMINISTROS Y OTROS</b>	<b>2.623.125</b>				
<b>220</b>	<b>MATERIAL DE OFICINA</b>	<b>204.001</b>				
22000	ORDINARIO NO INVENTARIABLE	130.174				
22001	PRENSA,REVISTAS,LIBROS Y PUBLICACIONES	51.980				
22002	MATERIAL INFORMÁTICO NO INVENTARIABLE	21.847				
<b>221</b>	<b>SUMINISTROS</b>	<b>693.371</b>				
22100	ENERGÍA ELÉCTRICA	341.968				
22101	AGUA	20.715				
22102	GAS Y CALEFACCIÓN	179.062				
22103	COMBUSTIBLE PARA VEHÍCULOS	91.925				
22105	PRODUCTOS ALIMENTICIOS	20.506				
22112	SUM.MATER.ELECTRÓN.,ELÉCTRICO Y DE COMUNICACIONES	8.258				
22199	OTROS SUMINISTROS	30.937				
<b>222</b>	<b>COMUNICACIONES</b>	<b>678.951</b>				
22201	POSTALES Y TELEGRÁFICAS	181.076				
22204	SERVICIOS DE TELECOMUNICACIONES	497.875				
<b>223</b>	<b>TRANSPORTES</b>	<b>7.907</b>				
22300	TRANSPORTES	7.907				
<b>224</b>	<b>PRIMAS DE SEGUROS</b>	<b>23.067</b>				
22400	PRIMAS DE SEGUROS	23.067				
<b>225</b>	<b>TRIBUTOS</b>	<b>44.450</b>				
22500	I.B.I.	36.062				
22501	IMPUESTO DE CIRCULACIÓN DE VEHÍCULOS	6.815				
22503	OTRAS TASAS	1.573				
<b>226</b>	<b>GASTOS DIVERSOS</b>	<b>97.682</b>				
22601	ATENCIONES PROTOCOLARIAS Y REPRESENTATIVAS	4.660				
22602	PUBLICIDAD Y PROMOCIÓN	39.260				
22606	REUNIONES, CONFERENCIA Y CURSOS	3.557				
22609	ACTIVIDADES CULTURALES Y DEPORTIVAS	49.690				
22699	OTROS GASTOS	515				
<b>227</b>	<b>TRABAJOS REALIZADOS POR OTRAS EMPRESAS Y PROFES.</b>	<b>873.696</b>				
22700	LIMPIEZA Y ASEO	277.176				
22701	SEGURIDAD	353.842				
22706	ESTUDIOS Y TRABAJOS TÉCNICOS	16.043				
22799	OTROS	226.635				



										<i>Euros</i>
										<b>TOTAL</b>
21200										58.941
<b>213</b>										<b>50.223</b>
21300										50.223
<b>214</b>										<b>32.451</b>
21400										32.451
<b>215</b>										<b>18.318</b>
21500										18.318
<b>216</b>										<b>17.190</b>
21600										17.190
<b>219</b>										<b>2.571</b>
21900										2.571
<b>22</b>										<b>2.623.125</b>
<b>220</b>										<b>204.001</b>
22000										130.174
22001										51.980
22002										21.847
<b>221</b>										<b>693.371</b>
22100										341.968
22101										20.715
22102										179.062
22103										91.925
22105										20.506
22112										8.258
22199										30.937
<b>222</b>										<b>678.951</b>
22201										181.076
22204										497.875
<b>223</b>										<b>7.907</b>
22300										7.907
<b>224</b>										<b>23.067</b>
22400										23.067
<b>225</b>										<b>44.450</b>
22500										36.062
22501										6.815
22503										1.573
<b>226</b>										<b>97.682</b>
22601										4.660
22602										39.260
22606										3.557
22609										49.690
22699										515
<b>227</b>										<b>873.696</b>
22700										277.176
22701										353.842
22706										16.043
22799										226.635

**5.- Detalle económico por secciones y subprogramas**

**SECCIÓN 10 CULTURA Y TURISMO**  
**PROGRAMA 331A DIRECCIÓN Y SERVICIOS GRALES. DE CULTURA Y TURISMO**

SUBCONCEPTO		SUBPROGRAMA	331A01				
23	INDEMNIZACIONES POR RAZÓN DEL SERVICIO		35.000				
230	DIETAS		24.000				
23000	DIETAS		24.000				
231	LOCOMOCIÓN		11.000				
23100	LOCOMOCIÓN		11.000				
24	GASTOS DE PUBLICACIONES		1.000				
240	GASTOS DE EDICIÓN Y DISTRIBUCIÓN		1.000				
24000	GASTOS DE EDICIÓN Y DISTRIBUCIÓN		1.000				
<b>TOTAL OPERACIONES CORRIENTES</b>			<b>15.697.025</b>				
6	INVERSIONES REALES		747.559				
62	INVERS.NUEVAS FUNCIONAMIENTO OPERATIVO SERVICIOS		122.000				
624	FONDO BIBLIOGRÁFICO		24.000				
62400	FONDO BIBLIOGRÁFICO		24.000				
626	MOBILIARIO		16.000				
62600	MOBILIARIO		16.000				
627	EQUIPOS PARA PROCESOS DE LA INFORMACIÓN		82.000				
62700	EQUIPOS PARA PROCESOS DE LA INFORMACIÓN		82.000				
63	INVERS.REPOSICIÓN FUNCIONAM. OPERATIVO SERVICIOS		105.000				
631	CONSTRUCCIONES		75.000				
63100	CONSTRUCCIONES		75.000				
637	EQUIPOS PARA PROCESOS DE LA INFORMACIÓN		30.000				
63700	EQUIPOS PARA PROCESOS DE LA INFORMACIÓN		30.000				
64	GASTOS DE INVERSIONES DE CARÁCTER INMATERIAL		520.559				
645	APLICACIONES INFORMÁTICAS		515.559				
64500	APLICACIONES INFORMÁTICAS		515.559				
646	PROPIEDAD INTELECTUAL E INDUSTRIAL		5.000				
64600	PROPIEDAD INTELECTUAL		5.000				
<b>TOTAL OPERACIONES DE CAPITAL</b>			<b>747.559</b>				
<b>TOTAL OPERACIONES NO FINANCIERAS</b>			<b>16.444.584</b>				
8	ACTIVOS FINANCIEROS		27.000				
83	CONCESIÓN DE PRÉSTAMOS FUERA DEL SECTOR PÚBLICO		27.000				
830	PRÉSTAMOS A CORTO PLAZO		6.000				
83003	ANTICIPOS AL PERSONAL		6.000				
831	PRÉSTAMOS A LARGO PLAZO		21.000				
83103	ANTICIPOS AL PERSONAL		21.000				
<b>TOTAL OPERACIONES FINANCIERAS</b>			<b>27.000</b>				
<b>TOTAL PROGRAMA</b>			<b>16.471.584</b>				



										<i>Euros</i>
										<b>TOTAL</b>
23										<b>35.000</b>
230										<b>24.000</b>
23000										24.000
231										<b>11.000</b>
23100										11.000
24										<b>1.000</b>
240										<b>1.000</b>
24000										1.000
										<b>15.697.025</b>
<b>6</b>										<b>747.559</b>
62										<b>122.000</b>
624										<b>24.000</b>
62400										24.000
626										<b>16.000</b>
62600										16.000
627										<b>82.000</b>
62700										82.000
63										<b>105.000</b>
631										<b>75.000</b>
63100										75.000
637										<b>30.000</b>
63700										30.000
64										<b>520.559</b>
645										<b>515.559</b>
64500										515.559
646										<b>5.000</b>
64600										5.000
										<b>747.559</b>
										<b>16.444.584</b>
<b>8</b>										<b>27.000</b>
83										<b>27.000</b>
830										<b>6.000</b>
83003										6.000
831										<b>21.000</b>
83103										21.000
										<b>27.000</b>
										<b>16.471.584</b>

**5.- Detalle económico por secciones y subprogramas**

<b>SECCIÓN</b>		<b>10</b>	<b>CULTURA Y TURISMO</b>				
<b>PROGRAMA</b>		<b>334A</b>	<b>PROMOCIÓN, FOMENTO Y APOYO A LA ACCIÓN CULTURAL</b>				
<b>SUBCONCEPTO</b>		<b>SUBPROGRAMA</b>	<b>334A01</b>				
<b>1</b>	<b>GASTOS DE PERSONAL</b>		<b>19.501.490</b>				
<b>10</b>	<b>ALTOS CARGOS</b>		<b>66.720</b>				
<b>100</b>	<b>RETRIBUCIONES BÁSICAS</b>		<b>21.053</b>				
10000	RETRIBUCIONES BÁSICAS		21.053				
<b>101</b>	<b>OTRAS REMUNERACIONES</b>		<b>45.667</b>				
10100	OTRAS REMUNERACIONES		45.667				
<b>12</b>	<b>FUNCIONARIOS</b>		<b>5.062.047</b>				
<b>120</b>	<b>RETRIBUCIONES BÁSICAS</b>		<b>3.159.847</b>				
12000	RETRIBUCIONES BÁSICAS		3.159.847				
<b>121</b>	<b>RETRIBUCIONES COMPLEMENTARIAS</b>		<b>1.902.200</b>				
12100	RETRIBUCIONES COMPLEMENTARIAS		1.902.200				
<b>13</b>	<b>LABORAL FIJO</b>		<b>9.526.518</b>				
<b>130</b>	<b>RETRIBUCIONES BÁSICAS</b>		<b>7.324.872</b>				
13000	RETRIBUCIONES BÁSICAS		7.324.872				
<b>131</b>	<b>OTRAS REMUNERACIONES</b>		<b>2.201.646</b>				
13100	OTRAS REMUNERACIONES		1.903.186				
13101	COMPLEMENTO ATENCIÓN CONTINUADA		298.460				
<b>14</b>	<b>LABORAL EVENTUAL</b>		<b>244.121</b>				
<b>140</b>	<b>RETRIBUCIONES BÁSICAS</b>		<b>217.679</b>				
14000	RETRIBUCIONES BÁSICAS		217.679				
<b>141</b>	<b>OTRAS REMUNERACIONES</b>		<b>26.442</b>				
14100	OTRAS REMUNERACIONES		26.442				
<b>16</b>	<b>INCENTIVOS AL RENDIMIENTO</b>		<b>625.596</b>				
<b>160</b>	<b>PRODUCTIVIDAD</b>		<b>625.596</b>				
16000	PRODUCTIVIDAD		625.596				
<b>17</b>	<b>CUOTAS Y PRESTACIONES A CARGO DE LA COMUNIDAD</b>		<b>3.976.488</b>				
<b>170</b>	<b>SEGURIDAD SOCIAL PERSONAL LABORAL</b>		<b>2.844.721</b>				
17000	SEGURIDAD SOCIAL PERSONAL LABORAL		2.844.721				
<b>171</b>	<b>SEGURIDAD SOCIAL PERSONAL NO LABORAL</b>		<b>1.127.767</b>				
17100	SEGURIDAD SOCIAL PERSONAL NO LABORAL		1.127.767				
<b>177</b>	<b>OTRAS CUOTAS</b>		<b>4.000</b>				
17700	OTRAS CUOTAS		4.000				
<b>2</b>	<b>GASTOS CORRIENTES EN BIENES Y SERVICIOS</b>		<b>4.020.448</b>				
<b>20</b>	<b>ARRENDAMIENTOS Y CÁNONES</b>		<b>154.792</b>				
<b>202</b>	<b>ARRENDAMIENTOS DE EDIFICIOS Y OTRAS CONSTRUCCIONES</b>		<b>151.168</b>				
20200	ARRENDAMIENTOS DE EDIFICIOS Y OTRAS CONSTRUCCIONES		151.168				
<b>209</b>	<b>CÁNONES</b>		<b>3.624</b>				
20900	CÁNONES		3.624				
<b>21</b>	<b>REPARACIONES, MANTENIMIENTO Y CONSERVACIÓN</b>		<b>431.146</b>				
<b>210</b>	<b>INFRAESTRUCTURA Y BIENES NATURALES</b>		<b>14.329</b>				
21000	INFRAESTRUCTURA		4.102				
21001	BIENES NATURALES		10.227				
<b>212</b>	<b>EDIFICIOS Y OTRAS CONSTRUCCIONES</b>		<b>258.917</b>				
21200	EDIFICIOS Y OTRAS CONSTRUCCIONES		258.917				
<b>213</b>	<b>MAQUINARIA, INSTALACIONES Y UTILLAJE</b>		<b>85.358</b>				
21300	MAQUINARIA, INSTALACIONES Y UTILLAJE		85.358				



										<i>Euros</i>
										<b>TOTAL</b>
<b>1</b>										<b>19.501.490</b>
<b>10</b>										<b>66.720</b>
<b>100</b>										<b>21.053</b>
10000										21.053
<b>101</b>										<b>45.667</b>
10100										45.667
<b>12</b>										<b>5.062.047</b>
<b>120</b>										<b>3.159.847</b>
12000										3.159.847
<b>121</b>										<b>1.902.200</b>
12100										1.902.200
<b>13</b>										<b>9.526.518</b>
<b>130</b>										<b>7.324.872</b>
13000										7.324.872
<b>131</b>										<b>2.201.646</b>
13100										1.903.186
13101										298.460
<b>14</b>										<b>244.121</b>
<b>140</b>										<b>217.679</b>
14000										217.679
<b>141</b>										<b>26.442</b>
14100										26.442
<b>16</b>										<b>625.596</b>
<b>160</b>										<b>625.596</b>
16000										625.596
<b>17</b>										<b>3.976.488</b>
<b>170</b>										<b>2.844.721</b>
17000										2.844.721
<b>171</b>										<b>1.127.767</b>
17100										1.127.767
<b>177</b>										<b>4.000</b>
17700										4.000
<b>2</b>										<b>4.020.448</b>
<b>20</b>										<b>154.792</b>
<b>202</b>										<b>151.168</b>
20200										151.168
<b>209</b>										<b>3.624</b>
20900										3.624
<b>21</b>										<b>431.146</b>
<b>210</b>										<b>14.329</b>
21000										4.102
21001										10.227
<b>212</b>										<b>258.917</b>
21200										258.917
<b>213</b>										<b>85.358</b>
21300										85.358



### 5.- Detalle económico por secciones y subprogramas

**SECCIÓN 10 CULTURA Y TURISMO**  
**PROGRAMA 334A PROMOCIÓN, FOMENTO Y APOYO A LA ACCIÓN CULTURAL**

SUBCONCEPTO		SUBPROGRAMA	334A01				
<b>215</b>	<b>MOBILIARIO Y ENSERES</b>		<b>40.981</b>				
21500	MOBILIARIO Y ENSERES		40.981				
<b>216</b>	<b>EQUIPOS PARA PROCESOS DE LA INFORMACIÓN</b>		<b>31.561</b>				
21600	EQUIPOS PARA PROCESOS DE LA INFORMACIÓN		31.561				
<b>22</b>	<b>MATERIAL, SUMINISTROS Y OTROS</b>		<b>3.412.113</b>				
<b>220</b>	<b>MATERIAL DE OFICINA</b>		<b>202.020</b>				
22000	ORDINARIO NO INVENTARIABLE		102.967				
22001	PRENSA,REVISTAS,LIBROS Y PUBLICACIONES		71.800				
22002	MATERIAL INFORMÁTICO NO INVENTARIABLE		27.253				
<b>221</b>	<b>SUMINISTROS</b>		<b>1.587.051</b>				
22100	ENERGÍA ELÉCTRICA		1.041.477				
22101	AGUA		15.800				
22102	GAS Y CALEFACCIÓN		367.013				
22103	COMBUSTIBLE PARA VEHÍCULOS		9.284				
22104	VESTUARIO		15.703				
22107	PRODUCTOS DE CONSUMO ESPECÍFICO		67.704				
22108	SUM.MATER.DEPORTIVO, DIDÁCTICO Y CULTURAL.		15.881				
22111	SUM.REPUEST.MAQUINARIA,UTILLAJE Y ELEM.TRANSPORTE		13.435				
22112	SUM.MATER.ELECTRÓN.,ELÉCTRICO Y DE COMUNICACIONES		30.119				
22199	OTROS SUMINISTROS		10.635				
<b>222</b>	<b>COMUNICACIONES</b>		<b>138.828</b>				
22201	POSTALES Y TELEGRÁFICAS		4.655				
22204	SERVICIOS DE TELECOMUNICACIONES		134.173				
<b>223</b>	<b>TRANSPORTES</b>		<b>62.234</b>				
22300	TRANSPORTES		62.234				
<b>224</b>	<b>PRIMAS DE SEGUROS</b>		<b>4.304</b>				
22400	PRIMAS DE SEGUROS		4.304				
<b>225</b>	<b>TRIBUTOS</b>		<b>71.728</b>				
22500	I.B.I.		1.313				
22503	OTRAS TASAS		65.738				
22504	OTROS		4.677				
<b>226</b>	<b>GASTOS DIVERSOS</b>		<b>12.957</b>				
22606	REUNIONES, CONFERENCIA Y CURSOS		1.208				
22608	GASTOS DE INSERCIÓN EN BOLETINES OFICIALES		11.657				
22699	OTROS GASTOS		92				
<b>227</b>	<b>TRABAJOS REALIZADOS POR OTRAS EMPRESAS Y PROFES.</b>		<b>1.332.991</b>				
22700	LIMPIEZA Y ASEO		978.503				
22701	SEGURIDAD		319.959				
22704	CUSTODIA, DEPÓSITO Y ALMACENAJE.		12.750				
22706	ESTUDIOS Y TRABAJOS TÉCNICOS		9.015				
22799	OTROS		12.764				
<b>23</b>	<b>INDEMNIZACIONES POR RAZÓN DEL SERVICIO</b>		<b>22.397</b>				
<b>230</b>	<b>DIETAS</b>		<b>9.348</b>				
23000	DIETAS		9.348				
<b>231</b>	<b>LOCOMOCIÓN</b>		<b>10.759</b>				
23100	LOCOMOCIÓN		10.759				



										<i>Euros</i>
										<b>TOTAL</b>
<b>215</b>										<b>40.981</b>
21500										40.981
<b>216</b>										<b>31.561</b>
21600										31.561
<b>22</b>										<b>3.412.113</b>
<b>220</b>										<b>202.020</b>
22000										102.967
22001										71.800
22002										27.253
<b>221</b>										<b>1.587.051</b>
22100										1.041.477
22101										15.800
22102										367.013
22103										9.284
22104										15.703
22107										67.704
22108										15.881
22111										13.435
22112										30.119
22199										10.635
<b>222</b>										<b>138.828</b>
22201										4.655
22204										134.173
<b>223</b>										<b>62.234</b>
22300										62.234
<b>224</b>										<b>4.304</b>
22400										4.304
<b>225</b>										<b>71.728</b>
22500										1.313
22503										65.738
22504										4.677
<b>226</b>										<b>12.957</b>
22606										1.208
22608										11.657
22699										92
<b>227</b>										<b>1.332.991</b>
22700										978.503
22701										319.959
22704										12.750
22706										9.015
22799										12.764
<b>23</b>										<b>22.397</b>
<b>230</b>										<b>9.348</b>
23000										9.348
<b>231</b>										<b>10.759</b>
23100										10.759





### 5.- Detalle económico por secciones y subprogramas

<b>SECCIÓN</b>		<b>10</b>	<b>CULTURA Y TURISMO</b>			
<b>PROGRAMA</b>		<b>334A</b>	<b>PROMOCIÓN, FOMENTO Y APOYO A LA ACCIÓN CULTURAL</b>			
<b>SUBCONCEPTO</b>		<b>SUBPROGRAMA</b>	<b>334A01</b>			
233	OTRAS INDEMNIZACIONES		2.290			
23300	OTRAS INDEMNIZACIONES		2.290			
4	<b>TRANSFERENCIAS CORRIENTES</b>		<b>251.000</b>			
44	<b>A EMPRESAS PÚBLICAS Y OTROS ENTES PÚBLICOS</b>		<b>185.000</b>			
443	<b>A OTROS ENTES PÚBLICOS</b>		<b>90.000</b>			
44303	ACTUACIONES DIFUSIÓN MUSEOS		90.000			
445	<b>A OTRAS FUNDACIONES PÚBLICAS</b>		<b>95.000</b>			
44505	INSTITUTO CASTELLANO LEONÉS DE LA LENGUA		95.000			
48	<b>A FAMILIAS E INSTITUCIONES SIN FINES DE LUCRO</b>		<b>66.000</b>			
480	<b>A FAMILIAS E INSTITUCIONES SIN FINES DE LUCRO</b>		<b>66.000</b>			
48004	ACTUACIONES DE CARÁCTER SOCIO-CULTURAL		66.000			
	<b>TOTAL OPERACIONES CORRIENTES</b>		<b>23.772.938</b>			
6	<b>INVERSIONES REALES</b>		<b>4.015.305</b>			
62	<b>INVERS.NUEVAS FUNCIONAMIENTO OPERATIVO SERVICIOS</b>		<b>759.000</b>			
624	<b>FONDO BIBLIOGRÁFICO</b>		<b>759.000</b>			
62400	FONDO BIBLIOGRÁFICO		759.000			
63	<b>INVERS.REPOSICIÓN FUNCIONAM. OPERATIVO SERVICIOS</b>		<b>94.781</b>			
631	<b>CONSTRUCCIONES</b>		<b>94.781</b>			
63100	CONSTRUCCIONES		94.781			
64	<b>GASTOS DE INVERSIONES DE CARÁCTER INMATERIAL</b>		<b>3.161.524</b>			
640	<b>GASTOS DE INVESTIG.,DESARROLLO Y ESTUDIOS TÉCNICOS</b>		<b>129.499</b>			
64001	ESTUDIOS Y TRABAJOS TÉCNICOS		129.499			
641	<b>CAMPAÑAS DE PROMOCIÓN</b>		<b>3.032.025</b>			
64100	CAMPAÑAS DE PROMOCIÓN		3.032.025			
7	<b>TRANSFERENCIAS DE CAPITAL</b>		<b>16.272.845</b>			
74	<b>A EMPRESAS PÚBLICAS Y OTROS ENTES PÚBLICOS</b>		<b>14.766.462</b>			
740	<b>UNIVERSIDADES</b>		<b>90.020</b>			
74011	PROYECTOS INVESTIG.UNIVERSID.PÚBLICAS Y ORG.PÚBLIC		90.020			
742	<b>A OTRAS EMPRESAS PÚBLICAS</b>		<b>30.000</b>			
74201	PROMOCIÓN Y DIFUSIÓN CULTURAL		30.000			
744	<b>A FUNDACIONES PÚBLICAS DE LA COMUNIDAD DE C. Y L.</b>		<b>14.366.442</b>			
74403	FUNDACIÓN SIGLO PARA EL TURISMO Y LAS ARTES		14.366.442			
745	<b>A OTRAS FUNDACIONES PÚBLICAS</b>		<b>280.000</b>			
74502	INSTITUTO CASTELLANO LEONÉS DE LA LENGUA		250.000			
74510	PROMOCIÓN Y DIFUSIÓN CULTURAL		30.000			
76	<b>A CORPORACIONES LOCALES</b>		<b>288.020</b>			
760	<b>A CORPORACIONES LOCALES</b>		<b>288.020</b>			
7600G	PROMOCIÓN Y DIFUSIÓN CULTURAL		234.020			
76097	CENTROS DE ARTES ESCÉNICAS Y CULTURALES		54.000			
77	<b>A EMPRESAS PRIVADAS</b>		<b>988.363</b>			
770	<b>A EMPRESAS PRIVADAS</b>		<b>988.363</b>			
7700Q	PROMOCIÓN Y DIFUSIÓN CULTURAL		988.363			
78	<b>A FAMILIAS E INSTITUCIONES SIN FINES DE LUCRO</b>		<b>230.000</b>			
780	<b>A FAMILIAS E INSTITUCIONES SIN FINES DE LUCRO</b>		<b>230.000</b>			
78048	PROMOCIÓN Y DIFUSIÓN CULTURAL		230.000			
	<b>TOTAL OPERACIONES DE CAPITAL</b>		<b>20.288.150</b>			



										<i>Euros</i>
										<b>TOTAL</b>
<b>233</b>										<b>2.290</b>
23300										2.290
<b>4</b>										<b>251.000</b>
<b>44</b>										<b>185.000</b>
<b>443</b>										<b>90.000</b>
44303										90.000
<b>445</b>										<b>95.000</b>
44505										95.000
<b>48</b>										<b>66.000</b>
<b>480</b>										<b>66.000</b>
48004										66.000
										<b>23.772.938</b>
<b>6</b>										<b>4.015.305</b>
<b>62</b>										<b>759.000</b>
<b>624</b>										<b>759.000</b>
62400										759.000
<b>63</b>										<b>94.781</b>
<b>631</b>										<b>94.781</b>
63100										94.781
<b>64</b>										<b>3.161.524</b>
<b>640</b>										<b>129.499</b>
64001										129.499
<b>641</b>										<b>3.032.025</b>
64100										3.032.025
<b>7</b>										<b>16.272.845</b>
<b>74</b>										<b>14.766.462</b>
<b>740</b>										<b>90.020</b>
74011										90.020
<b>742</b>										<b>30.000</b>
74201										30.000
<b>744</b>										<b>14.366.442</b>
74403										14.366.442
<b>745</b>										<b>280.000</b>
74502										250.000
74510										30.000
<b>76</b>										<b>288.020</b>
<b>760</b>										<b>288.020</b>
7600G										234.020
76097										54.000
<b>77</b>										<b>988.363</b>
<b>770</b>										<b>988.363</b>
7700Q										988.363
<b>78</b>										<b>230.000</b>
<b>780</b>										<b>230.000</b>
78048										230.000
										<b>20.288.150</b>



**5.- Detalle económico por secciones y subprogramas**

<b>SECCIÓN</b>	<b>10</b>	<b>CULTURA Y TURISMO</b>				
<b>PROGRAMA</b>	<b>334A</b>	<b>PROMOCIÓN, FOMENTO Y APOYO A LA ACCIÓN CULTURAL</b>				
<b>SUBCONCEPTO</b>		<b>SUBPROGRAMA</b>	<b>334A01</b>			
	<b>TOTAL OPERACIONES NO FINANCIERAS</b>		<b>44.061.088</b>			
	<b>TOTAL PROGRAMA</b>		<b>44.061.088</b>			



*Euros*

**TOTAL**

44.061.088

44.061.088



<b>5.- Detalle económico por secciones y subprogramas</b>						
<b>SECCIÓN</b>		<b>10</b>	<b>CULTURA Y TURISMO</b>			
<b>PROGRAMA</b>		<b>336A</b>	<b>FOMENTO Y APOYO A LA ACTIVIDAD DEPORTIVA</b>			
<b>SUBCONCEPTO</b>		<b>SUBPROGRAMA</b>	<b>336A01</b>			
<b>1</b>	<b>GASTOS DE PERSONAL</b>		<b>4.669.668</b>			
<b>10</b>	<b>ALTOS CARGOS</b>		<b>56.627</b>			
<b>100</b>	<b>RETRIBUCIONES BÁSICAS</b>		<b>19.915</b>			
10000	RETRIBUCIONES BÁSICAS		19.915			
<b>101</b>	<b>OTRAS REMUNERACIONES</b>		<b>36.712</b>			
10100	OTRAS REMUNERACIONES		36.712			
<b>12</b>	<b>FUNCIONARIOS</b>		<b>1.594.362</b>			
<b>120</b>	<b>RETRIBUCIONES BÁSICAS</b>		<b>959.304</b>			
12000	RETRIBUCIONES BÁSICAS		959.304			
<b>121</b>	<b>RETRIBUCIONES COMPLEMENTARIAS</b>		<b>635.058</b>			
12100	RETRIBUCIONES COMPLEMENTARIAS		635.058			
<b>13</b>	<b>LABORAL FIJO</b>		<b>1.694.296</b>			
<b>130</b>	<b>RETRIBUCIONES BÁSICAS</b>		<b>1.276.681</b>			
13000	RETRIBUCIONES BÁSICAS		1.276.681			
<b>131</b>	<b>OTRAS REMUNERACIONES</b>		<b>417.615</b>			
13100	OTRAS REMUNERACIONES		320.099			
13101	COMPLEMENTO ATENCIÓN CONTINUADA		97.516			
<b>14</b>	<b>LABORAL EVENTUAL</b>		<b>169.670</b>			
<b>140</b>	<b>RETRIBUCIONES BÁSICAS</b>		<b>130.111</b>			
14000	RETRIBUCIONES BÁSICAS		130.111			
<b>141</b>	<b>OTRAS REMUNERACIONES</b>		<b>39.559</b>			
14100	OTRAS REMUNERACIONES		39.559			
<b>16</b>	<b>INCENTIVOS AL RENDIMIENTO</b>		<b>188.034</b>			
<b>160</b>	<b>PRODUCTIVIDAD</b>		<b>188.034</b>			
16000	PRODUCTIVIDAD		188.034			
<b>17</b>	<b>CUOTAS Y PRESTACIONES A CARGO DE LA COMUNIDAD</b>		<b>966.679</b>			
<b>170</b>	<b>SEGURIDAD SOCIAL PERSONAL LABORAL</b>		<b>536.462</b>			
17000	SEGURIDAD SOCIAL PERSONAL LABORAL		536.462			
<b>171</b>	<b>SEGURIDAD SOCIAL PERSONAL NO LABORAL</b>		<b>430.217</b>			
17100	SEGURIDAD SOCIAL PERSONAL NO LABORAL		430.217			
<b>2</b>	<b>GASTOS CORRIENTES EN BIENES Y SERVICIOS</b>		<b>2.444.994</b>			
<b>20</b>	<b>ARRENDAMIENTOS Y CÁNONES</b>		<b>2.200</b>			
<b>203</b>	<b>ARRENDAMIENTOS MAQUINARIA, INSTALACIONES Y UTILLAJE</b>		<b>2.200</b>			
20300	ARRENDAMIENTOS MAQUINARIA, INSTALACIONES Y UTILLAJE		2.200			
<b>21</b>	<b>REPARACIONES, MANTENIMIENTO Y CONSERVACIÓN</b>		<b>92.100</b>			
<b>212</b>	<b>EDIFICIOS Y OTRAS CONSTRUCCIONES</b>		<b>56.500</b>			
21200	EDIFICIOS Y OTRAS CONSTRUCCIONES		56.500			
<b>213</b>	<b>MAQUINARIA, INSTALACIONES Y UTILLAJE</b>		<b>28.500</b>			
21300	MAQUINARIA, INSTALACIONES Y UTILLAJE		28.500			
<b>215</b>	<b>MOBILIARIO Y ENSERES</b>		<b>7.100</b>			
21500	MOBILIARIO Y ENSERES		7.100			
<b>22</b>	<b>MATERIAL, SUMINISTROS Y OTROS</b>		<b>2.341.294</b>			
<b>220</b>	<b>MATERIAL DE OFICINA</b>		<b>16.700</b>			
22000	ORDINARIO NO INVENTARIABLE		8.900			
22001	PRENSA, REVISTAS, LIBROS Y PUBLICACIONES		3.200			
22002	MATERIAL INFORMÁTICO NO INVENTARIABLE		4.600			



										<i>Euros</i>
										<b>TOTAL</b>
<b>1</b>										<b>4.669.668</b>
<b>10</b>										<b>56.627</b>
<b>100</b>										<b>19.915</b>
10000										19.915
<b>101</b>										<b>36.712</b>
10100										36.712
<b>12</b>										<b>1.594.362</b>
<b>120</b>										<b>959.304</b>
12000										959.304
<b>121</b>										<b>635.058</b>
12100										635.058
<b>13</b>										<b>1.694.296</b>
<b>130</b>										<b>1.276.681</b>
13000										1.276.681
<b>131</b>										<b>417.615</b>
13100										320.099
13101										97.516
<b>14</b>										<b>169.670</b>
<b>140</b>										<b>130.111</b>
14000										130.111
<b>141</b>										<b>39.559</b>
14100										39.559
<b>16</b>										<b>188.034</b>
<b>160</b>										<b>188.034</b>
16000										188.034
<b>17</b>										<b>966.679</b>
<b>170</b>										<b>536.462</b>
17000										536.462
<b>171</b>										<b>430.217</b>
17100										430.217
<b>2</b>										<b>2.444.994</b>
<b>20</b>										<b>2.200</b>
<b>203</b>										<b>2.200</b>
20300										2.200
<b>21</b>										<b>92.100</b>
<b>212</b>										<b>56.500</b>
21200										56.500
<b>213</b>										<b>28.500</b>
21300										28.500
<b>215</b>										<b>7.100</b>
21500										7.100
<b>22</b>										<b>2.341.294</b>
<b>220</b>										<b>16.700</b>
22000										8.900
22001										3.200
22002										4.600



## 5.- Detalle económico por secciones y subprogramas

SECCIÓN		10	CULTURA Y TURISMO			
PROGRAMA		336A	FOMENTO Y APOYO A LA ACTIVIDAD DEPORTIVA			
SUBCONCEPTO		SUBPROGRAMA	336A01			
<b>221</b>	<b>SUMINISTROS</b>		<b>1.118.314</b>			
22100	ENERGÍA ELÉCTRICA		270.314			
22101	AGUA		44.000			
22102	GAS Y CALEFACCIÓN		221.500			
22103	COMBUSTIBLE PARA VEHÍCULOS		3.000			
22104	VESTUARIO		13.500			
22105	PRODUCTOS ALIMENTICIOS		383.000			
22106	PRODUCTOS FARMACÉUTICOS		4.000			
22107	PRODUCTOS DE CONSUMO ESPECÍFICO		7.500			
22108	SUM.MATER.DEPORTIVO, DIDÁCTICO Y CULTURAL.		102.000			
22109	LENCERÍA		2.500			
22111	SUM.REPUEST.MAQUINARIA,UTILLAJE Y ELEM.TRANSPORTE		20.000			
22112	SUM.MATER.ELECTRÓN.,ELÉCTRICO Y DE COMUNICACIONES		4.000			
22199	OTROS SUMINISTROS		43.000			
<b>222</b>	<b>COMUNICACIONES</b>		<b>8.300</b>			
22204	SERVICIOS DE TELECOMUNICACIONES		8.300			
<b>223</b>	<b>TRANSPORTES</b>		<b>48.500</b>			
22300	TRANSPORTES		48.500			
<b>224</b>	<b>PRIMAS DE SEGUROS</b>		<b>74.000</b>			
22400	PRIMAS DE SEGUROS		74.000			
<b>225</b>	<b>TRIBUTOS</b>		<b>109.685</b>			
22500	I.B.I.		96.770			
22502	I.T.V.		115			
22503	OTRAS TASAS		12.800			
<b>226</b>	<b>GASTOS DIVERSOS</b>		<b>261.500</b>			
22606	REUNIONES, CONFERENCIA Y CURSOS		15.000			
22609	ACTIVIDADES CULTURALES Y DEPORTIVAS		246.500			
<b>227</b>	<b>TRABAJOS REALIZADOS POR OTRAS EMPRESAS Y PROFES.</b>		<b>704.295</b>			
22700	LIMPIEZA Y ASEO		94.100			
22701	SEGURIDAD		8.000			
22706	ESTUDIOS Y TRABAJOS TÉCNICOS		1.000			
22799	OTROS		601.195			
<b>23</b>	<b>INDEMNIZACIONES POR RAZÓN DEL SERVICIO</b>		<b>9.400</b>			
<b>230</b>	<b>DIETAS</b>		<b>4.700</b>			
23000	DIETAS		4.700			
<b>231</b>	<b>LOCOMOCIÓN</b>		<b>4.700</b>			
23100	LOCOMOCIÓN		4.700			
<b>4</b>	<b>TRANSFERENCIAS CORRIENTES</b>		<b>591.286</b>			
<b>44</b>	<b>A EMPRESAS PÚBLICAS Y OTROS ENTES PÚBLICOS</b>		<b>115.000</b>			
<b>445</b>	<b>A OTRAS FUNDACIONES PÚBLICAS</b>		<b>115.000</b>			
44504	FUNDACIÓN ALTO ENTREN.Y PROM.DEPORT.PROV.SORIA		115.000			
<b>48</b>	<b>A FAMILIAS E INSTITUCIONES SIN FINES DE LUCRO</b>		<b>476.286</b>			
<b>480</b>	<b>A FAMILIAS E INSTITUCIONES SIN FINES DE LUCRO</b>		<b>476.286</b>			
4801T	PROMOCIÓN DEPORTIVA		96.286			
4802C	BECAS Y PREMIOS A DEPORTISTAS		380.000			
<b>TOTAL OPERACIONES CORRIENTES</b>			<b>7.705.948</b>			



										<i>Euros</i>
										<b>TOTAL</b>
<b>221</b>										<b>1.118.314</b>
22100										270.314
22101										44.000
22102										221.500
22103										3.000
22104										13.500
22105										383.000
22106										4.000
22107										7.500
22108										102.000
22109										2.500
22111										20.000
22112										4.000
22199										43.000
<b>222</b>										<b>8.300</b>
22204										8.300
<b>223</b>										<b>48.500</b>
22300										48.500
<b>224</b>										<b>74.000</b>
22400										74.000
<b>225</b>										<b>109.685</b>
22500										96.770
22502										115
22503										12.800
<b>226</b>										<b>261.500</b>
22606										15.000
22609										246.500
<b>227</b>										<b>704.295</b>
22700										94.100
22701										8.000
22706										1.000
22799										601.195
<b>23</b>										<b>9.400</b>
<b>230</b>										<b>4.700</b>
23000										4.700
<b>231</b>										<b>4.700</b>
23100										4.700
<b>4</b>										<b>591.286</b>
<b>44</b>										<b>115.000</b>
<b>445</b>										<b>115.000</b>
44504										115.000
<b>48</b>										<b>476.286</b>
<b>480</b>										<b>476.286</b>
4801T										96.286
4802C										380.000
										<b>7.705.948</b>



**5.- Detalle económico por secciones y subprogramas**

<b>SECCIÓN</b>		<b>10</b>	<b>CULTURA Y TURISMO</b>				
<b>PROGRAMA</b>		<b>336A</b>	<b>FOMENTO Y APOYO A LA ACTIVIDAD DEPORTIVA</b>				
<b>SUBCONCEPTO</b>		<b>SUBPROGRAMA</b>	<b>336A01</b>				
6	<b>INVERSIONES REALES</b>		<b>582.264</b>				
62	<b>INVERS.NUEVAS FUNCIONAMIENTO OPERATIVO SERVICIOS</b>		<b>250.784</b>				
621	<b>CONSTRUCCIONES</b>		<b>211.209</b>				
62100	CONSTRUCCIONES		211.209				
629	<b>OTRO INMOVILIZADO MATERIAL</b>		<b>39.575</b>				
62902	OTRO INMOVILIZADO MATERIAL		39.575				
63	<b>INVERS.REPOSICIÓN FUNCIONAM. OPERATIVO SERVICIOS</b>		<b>118.480</b>				
631	<b>CONSTRUCCIONES</b>		<b>88.766</b>				
63100	CONSTRUCCIONES		88.766				
633	<b>MAQUINARIA, INSTALACIONES Y UTILLAJE</b>		<b>11.182</b>				
63301	INSTALACIONES TÉCNICAS		11.182				
636	<b>MOBILIARIO</b>		<b>1.400</b>				
63600	MOBILIARIO		1.400				
639	<b>OTRO INMOVILIZADO MATERIAL</b>		<b>17.132</b>				
63900	OTRO INMOVILIZADO MATERIAL		17.132				
64	<b>GASTOS DE INVERSIONES DE CARÁCTER INMATERIAL</b>		<b>213.000</b>				
640	<b>GASTOS DE INVESTIG.,DESARROLLO Y ESTUDIOS TÉCNICOS</b>		<b>120.000</b>				
64001	ESTUDIOS Y TRABAJOS TÉCNICOS		120.000				
641	<b>CAMPAÑAS DE PROMOCIÓN</b>		<b>20.000</b>				
64100	CAMPAÑAS DE PROMOCIÓN		20.000				
649	<b>OTRO INMOVILIZADO INMATERIAL</b>		<b>73.000</b>				
64900	OTRO INMOVILIZADO INMATERIAL		73.000				
7	<b>TRANSFERENCIAS DE CAPITAL</b>		<b>4.165.000</b>				
74	<b>A EMPRESAS PÚBLICAS Y OTROS ENTES PÚBLICOS</b>		<b>85.000</b>				
740	<b>UNIVERSIDADES</b>		<b>85.000</b>				
74000	PROMOCIÓN DEPORTIVA UNIVERSIDADES		85.000				
76	<b>A CORPORACIONES LOCALES</b>		<b>200.000</b>				
760	<b>A CORPORACIONES LOCALES</b>		<b>200.000</b>				
76060	CONST.AMPLIAC.Y EQUIPAM.INSTALAC.DEPORT.PÚBLICAS		200.000				
77	<b>A EMPRESAS PRIVADAS</b>		<b>50.000</b>				
770	<b>A EMPRESAS PRIVADAS</b>		<b>50.000</b>				
7700V	PROMOCIÓN DEPORTIVA		50.000				
78	<b>A FAMILIAS E INSTITUCIONES SIN FINES DE LUCRO</b>		<b>3.830.000</b>				
780	<b>A FAMILIAS E INSTITUCIONES SIN FINES DE LUCRO</b>		<b>3.830.000</b>				
78011	PROMOCIÓN DEPORTIVA ACONTECIM. EXTRAORDINARIOS		595.000				
78064	PROMOCIÓN DEPORTIVA INSTITUCIONES		2.310.000				
78073	FF.TT. CENTROS DE TECNIFICACIÓN		910.000				
78080	PROMOCIÓN DEPORTIVA UNIVERSIDADES PRIVADAS		15.000				
	<b>TOTAL OPERACIONES DE CAPITAL</b>		<b>4.747.264</b>				
	<b>TOTAL OPERACIONES NO FINANCIERAS</b>		<b>12.453.212</b>				
	<b>TOTAL PROGRAMA</b>		<b>12.453.212</b>				



										<i>Euros</i>
										<b>TOTAL</b>
<b>6</b>										<b>582.264</b>
<b>62</b>										<b>250.784</b>
<b>621</b>										<b>211.209</b>
62100										211.209
<b>629</b>										<b>39.575</b>
62902										39.575
<b>63</b>										<b>118.480</b>
<b>631</b>										<b>88.766</b>
63100										88.766
<b>633</b>										<b>11.182</b>
63301										11.182
<b>636</b>										<b>1.400</b>
63600										1.400
<b>639</b>										<b>17.132</b>
63900										17.132
<b>64</b>										<b>213.000</b>
<b>640</b>										<b>120.000</b>
64001										120.000
<b>641</b>										<b>20.000</b>
64100										20.000
<b>649</b>										<b>73.000</b>
64900										73.000
<b>7</b>										<b>4.165.000</b>
<b>74</b>										<b>85.000</b>
<b>740</b>										<b>85.000</b>
74000										85.000
<b>76</b>										<b>200.000</b>
<b>760</b>										<b>200.000</b>
76060										200.000
<b>77</b>										<b>50.000</b>
<b>770</b>										<b>50.000</b>
7700V										50.000
<b>78</b>										<b>3.830.000</b>
<b>780</b>										<b>3.830.000</b>
78011										595.000
78064										2.310.000
78073										910.000
78080										15.000
										<b>4.747.264</b>
										<b>12.453.212</b>
										<b>12.453.212</b>



### 5.- Detalle económico por secciones y subprogramas

SECCIÓN		10	CULTURA Y TURISMO			
PROGRAMA		337A	PATRIMONIO HISTÓRICO			
SUBCONCEPTO		SUBPROGRAMA	337A01			
<b>1</b>	<b>GASTOS DE PERSONAL</b>		<b>4.485.512</b>			
<b>10</b>	<b>ALTOS CARGOS</b>		<b>56.627</b>			
<b>100</b>	<b>RETRIBUCIONES BÁSICAS</b>		<b>19.915</b>			
10000	RETRIBUCIONES BÁSICAS		19.915			
<b>101</b>	<b>OTRAS REMUNERACIONES</b>		<b>36.712</b>			
10100	OTRAS REMUNERACIONES		36.712			
<b>12</b>	<b>FUNCIONARIOS</b>		<b>2.007.552</b>			
<b>120</b>	<b>RETRIBUCIONES BÁSICAS</b>		<b>1.211.559</b>			
12000	RETRIBUCIONES BÁSICAS		1.211.559			
<b>121</b>	<b>RETRIBUCIONES COMPLEMENTARIAS</b>		<b>795.993</b>			
12100	RETRIBUCIONES COMPLEMENTARIAS		795.993			
<b>13</b>	<b>LABORAL FIJO</b>		<b>1.248.818</b>			
<b>130</b>	<b>RETRIBUCIONES BÁSICAS</b>		<b>895.783</b>			
13000	RETRIBUCIONES BÁSICAS		895.783			
<b>131</b>	<b>OTRAS REMUNERACIONES</b>		<b>353.035</b>			
13100	OTRAS REMUNERACIONES		195.647			
13101	COMPLEMENTO ATENCIÓN CONTINUADA		157.388			
<b>14</b>	<b>LABORAL EVENTUAL</b>		<b>24.353</b>			
<b>140</b>	<b>RETRIBUCIONES BÁSICAS</b>		<b>16.317</b>			
14000	RETRIBUCIONES BÁSICAS		16.317			
<b>141</b>	<b>OTRAS REMUNERACIONES</b>		<b>8.036</b>			
14100	OTRAS REMUNERACIONES		8.036			
<b>16</b>	<b>INCENTIVOS AL RENDIMIENTO</b>		<b>239.560</b>			
<b>160</b>	<b>PRODUCTIVIDAD</b>		<b>239.560</b>			
16000	PRODUCTIVIDAD		239.560			
<b>17</b>	<b>CUOTAS Y PRESTACIONES A CARGO DE LA COMUNIDAD</b>		<b>908.602</b>			
<b>170</b>	<b>SEGURIDAD SOCIAL PERSONAL LABORAL</b>		<b>408.116</b>			
17000	SEGURIDAD SOCIAL PERSONAL LABORAL		408.116			
<b>171</b>	<b>SEGURIDAD SOCIAL PERSONAL NO LABORAL</b>		<b>500.486</b>			
17100	SEGURIDAD SOCIAL PERSONAL NO LABORAL		500.486			
<b>2</b>	<b>GASTOS CORRIENTES EN BIENES Y SERVICIOS</b>		<b>325.411</b>			
<b>20</b>	<b>ARRENDAMIENTOS Y CÁNONES</b>		<b>229</b>			
<b>203</b>	<b>ARRENDAMIENTOS MAQUINARIA, INSTALACIONES Y UTILLAJE</b>		<b>229</b>			
20300	ARRENDAMIENTOS MAQUINARIA, INSTALACIONES Y UTILLAJE		229			
<b>21</b>	<b>REPARACIONES, MANTENIMIENTO Y CONSERVACIÓN</b>		<b>22.039</b>			
<b>212</b>	<b>EDIFICIOS Y OTRAS CONSTRUCCIONES</b>		<b>6.709</b>			
21200	EDIFICIOS Y OTRAS CONSTRUCCIONES		6.709			
<b>213</b>	<b>MAQUINARIA, INSTALACIONES Y UTILLAJE</b>		<b>15.330</b>			
21300	MAQUINARIA, INSTALACIONES Y UTILLAJE		15.330			
<b>22</b>	<b>MATERIAL, SUMINISTROS Y OTROS</b>		<b>280.310</b>			
<b>220</b>	<b>MATERIAL DE OFICINA</b>		<b>28.331</b>			
22000	ORDINARIO NO INVENTARIABLE		16.171			
22001	PRENSA, REVISTAS, LIBROS Y PUBLICACIONES		7.120			
22002	MATERIAL INFORMÁTICO NO INVENTARIABLE		5.040			
<b>221</b>	<b>SUMINISTROS</b>		<b>115.369</b>			
22100	ENERGÍA ELÉCTRICA		97.729			



										<i>Euros</i>
										<b>TOTAL</b>
<b>1</b>										<b>4.485.512</b>
<b>10</b>										<b>56.627</b>
<b>100</b>										<b>19.915</b>
10000										19.915
<b>101</b>										<b>36.712</b>
10100										36.712
<b>12</b>										<b>2.007.552</b>
<b>120</b>										<b>1.211.559</b>
12000										1.211.559
<b>121</b>										<b>795.993</b>
12100										795.993
<b>13</b>										<b>1.248.818</b>
<b>130</b>										<b>895.783</b>
13000										895.783
<b>131</b>										<b>353.035</b>
13100										195.647
13101										157.388
<b>14</b>										<b>24.353</b>
<b>140</b>										<b>16.317</b>
14000										16.317
<b>141</b>										<b>8.036</b>
14100										8.036
<b>16</b>										<b>239.560</b>
<b>160</b>										<b>239.560</b>
16000										239.560
<b>17</b>										<b>908.602</b>
<b>170</b>										<b>408.116</b>
17000										408.116
<b>171</b>										<b>500.486</b>
17100										500.486
<b>2</b>										<b>325.411</b>
<b>20</b>										<b>229</b>
<b>203</b>										<b>229</b>
20300										229
<b>21</b>										<b>22.039</b>
<b>212</b>										<b>6.709</b>
21200										6.709
<b>213</b>										<b>15.330</b>
21300										15.330
<b>22</b>										<b>280.310</b>
<b>220</b>										<b>28.331</b>
22000										16.171
22001										7.120
22002										5.040
<b>221</b>										<b>115.369</b>
22100										97.729

**5.- Detalle económico por secciones y subprogramas**

<b>SECCIÓN</b>		<b>10</b>	<b>CULTURA Y TURISMO</b>			
<b>PROGRAMA</b>		<b>337A</b>	<b>PATRIMONIO HISTÓRICO</b>			
<b>SUBCONCEPTO</b>		<b>SUBPROGRAMA</b>	<b>337A01</b>			
22107	PRODUCTOS DE CONSUMO ESPECÍFICO		6.820			
22111	SUM.REPUEST.MAQUINARIA,UTILLAJE Y ELEM.TRANSPORTE		4.700			
22112	SUM.MATER.ELECTRÓN.,ELÉCTRICO Y DE COMUNICACIONES		330			
22199	OTROS SUMINISTROS		5.790			
<b>223</b>	<b>TRANSPORTES</b>		<b>4.760</b>			
22300	TRANSPORTES		4.760			
<b>224</b>	<b>PRIMAS DE SEGUROS</b>		<b>21.210</b>			
22400	PRIMAS DE SEGUROS		21.210			
<b>225</b>	<b>TRIBUTOS</b>		<b>4.320</b>			
22500	I.B.I.		1.600			
22503	OTRAS TASAS		1.600			
22504	OTROS		1.120			
<b>226</b>	<b>GASTOS DIVERSOS</b>		<b>14.650</b>			
22608	GASTOS DE INSERCIONES EN BOLETINES OFICIALES		8.000			
22699	OTROS GASTOS		6.650			
<b>227</b>	<b>TRABAJOS REALIZADOS POR OTRAS EMPRESAS Y PROFES.</b>		<b>91.670</b>			
22700	LIMPIEZA Y ASEO		19.570			
22701	SEGURIDAD		43.230			
22706	ESTUDIOS Y TRABAJOS TÉCNICOS		22.470			
22799	OTROS		6.400			
<b>23</b>	<b>INDEMNIZACIONES POR RAZÓN DEL SERVICIO</b>		<b>22.833</b>			
<b>230</b>	<b>DIETAS</b>		<b>12.565</b>			
23000	DIETAS		12.565			
<b>231</b>	<b>LOCOMOCIÓN</b>		<b>10.268</b>			
23100	LOCOMOCIÓN		10.268			
	<b>TOTAL OPERACIONES CORRIENTES</b>		<b>4.810.923</b>			
<b>6</b>	<b>INVERSIONES REALES</b>		<b>7.789.101</b>			
<b>62</b>	<b>INVERS.NUEVAS FUNCIONAMIENTO OPERATIVO SERVICIOS</b>		<b>200.000</b>			
<b>621</b>	<b>CONSTRUCCIONES</b>		<b>200.000</b>			
62100	CONSTRUCCIONES		200.000			
<b>63</b>	<b>INVERS.REPOSICIÓN FUNCIONAM. OPERATIVO SERVICIOS</b>		<b>40.000</b>			
<b>633</b>	<b>MAQUINARIA, INSTALACIONES Y UTILLAJE</b>		<b>30.000</b>			
63300	MAQUINARIA		10.000			
63301	INSTALACIONES TÉCNICAS		10.000			
63302	UTILLAJE		10.000			
<b>639</b>	<b>OTRO INMOVILIZADO MATERIAL</b>		<b>10.000</b>			
63900	OTRO INMOVILIZADO MATERIAL		10.000			
<b>64</b>	<b>GASTOS DE INVERSIONES DE CARÁCTER INMATERIAL</b>		<b>501.478</b>			
<b>640</b>	<b>GASTOS DE INVESTIG.,DESARROLLO Y ESTUDIOS TÉCNICOS</b>		<b>393.478</b>			
64001	ESTUDIOS Y TRABAJOS TÉCNICOS		393.478			
<b>641</b>	<b>CAMPAÑAS DE PROMOCIÓN</b>		<b>108.000</b>			
64100	CAMPAÑAS DE PROMOCIÓN		108.000			
<b>65</b>	<b>INVERS.PATRIMONIO HISTÓRICO, ARTÍSTICO Y CULTURAL</b>		<b>7.047.623</b>			
<b>650</b>	<b>INVERS.PATRIMONIO HISTÓRICO, ARTÍSTICO Y CULTURAL</b>		<b>7.047.623</b>			
65000	INVERSIONES EN BIENES INMUEBLES		6.801.623			
65001	INVERSIONES EN BIENES MUEBLES		246.000			



										<i>Euros</i>
										<b>TOTAL</b>
22107										6.820
22111										4.700
22112										330
22199										5.790
<b>223</b>										<b>4.760</b>
22300										4.760
<b>224</b>										<b>21.210</b>
22400										21.210
<b>225</b>										<b>4.320</b>
22500										1.600
22503										1.600
22504										1.120
<b>226</b>										<b>14.650</b>
22608										8.000
22699										6.650
<b>227</b>										<b>91.670</b>
22700										19.570
22701										43.230
22706										22.470
22799										6.400
<b>23</b>										<b>22.833</b>
<b>230</b>										<b>12.565</b>
23000										12.565
<b>231</b>										<b>10.268</b>
23100										10.268
										<b>4.810.923</b>
<b>6</b>										<b>7.789.101</b>
<b>62</b>										<b>200.000</b>
<b>621</b>										<b>200.000</b>
62100										200.000
<b>63</b>										<b>40.000</b>
<b>633</b>										<b>30.000</b>
63300										10.000
63301										10.000
63302										10.000
<b>639</b>										<b>10.000</b>
63900										10.000
<b>64</b>										<b>501.478</b>
<b>640</b>										<b>393.478</b>
64001										393.478
<b>641</b>										<b>108.000</b>
64100										108.000
<b>65</b>										<b>7.047.623</b>
<b>650</b>										<b>7.047.623</b>
65000										6.801.623
65001										246.000



## 5.- Detalle económico por secciones y subprogramas

**SECCIÓN**        **10**                    **CULTURA Y TURISMO**  
**PROGRAMA**    **337A**                   **PATRIMONIO HISTÓRICO**

<b>SUBCONCEPTO</b>		<b>SUBPROGRAMA</b>	<b>337A01</b>				
7	<b>TRANSFERENCIAS DE CAPITAL</b>		<b>2.084.204</b>				
76	<b>A CORPORACIONES LOCALES</b>		<b>145.000</b>				
760	<b>A CORPORACIONES LOCALES</b>		<b>145.000</b>				
76030	RESTAURACIÓN INMUEBLES PATRIMONIO HISTÓRICO		145.000				
78	<b>A FAMILIAS E INSTITUCIONES SIN FINES DE LUCRO</b>		<b>1.939.204</b>				
780	<b>A FAMILIAS E INSTITUCIONES SIN FINES DE LUCRO</b>		<b>1.939.204</b>				
7802T	INTERVENCIONES Y DIFUSIÓN DEL PATRIMONIO HISTÓRICO		1.939.204				
	<b>TOTAL OPERACIONES DE CAPITAL</b>		<b>9.873.305</b>				
	<b>TOTAL OPERACIONES NO FINANCIERAS</b>		<b>14.684.228</b>				
	<b>TOTAL PROGRAMA</b>		<b>14.684.228</b>				



										<i>Euros</i>
										<b>TOTAL</b>
7										2.084.204
76										145.000
760										145.000
76030										145.000
78										1.939.204
780										1.939.204
7802T										1.939.204
										9.873.305
										14.684.228
										14.684.228





### 5.- Detalle económico por secciones y subprogramas

<b>SECCIÓN</b>		<b>10</b>	<b>CULTURA Y TURISMO</b>			
<b>PROGRAMA</b>		<b>432A</b>	<b>ORDENACIÓN Y PROMOCIÓN TURÍSTICA</b>			
<b>SUBCONCEPTO</b>	<b>SUBPROGRAMA</b>	<b>432A01</b>				
<b>1</b>	<b>GASTOS DE PERSONAL</b>	<b>3.117.175</b>				
<b>10</b>	<b>ALTOS CARGOS</b>	<b>56.627</b>				
<b>100</b>	<b>RETRIBUCIONES BÁSICAS</b>	<b>19.915</b>				
10000	RETRIBUCIONES BÁSICAS	19.915				
<b>101</b>	<b>OTRAS REMUNERACIONES</b>	<b>36.712</b>				
10100	OTRAS REMUNERACIONES	36.712				
<b>12</b>	<b>FUNCIONARIOS</b>	<b>2.067.052</b>				
<b>120</b>	<b>RETRIBUCIONES BÁSICAS</b>	<b>1.213.097</b>				
12000	RETRIBUCIONES BÁSICAS	1.213.097				
<b>121</b>	<b>RETRIBUCIONES COMPLEMENTARIAS</b>	<b>853.955</b>				
12100	RETRIBUCIONES COMPLEMENTARIAS	853.955				
<b>13</b>	<b>LABORAL FIJO</b>	<b>64.350</b>				
<b>130</b>	<b>RETRIBUCIONES BÁSICAS</b>	<b>48.474</b>				
13000	RETRIBUCIONES BÁSICAS	48.474				
<b>131</b>	<b>OTRAS REMUNERACIONES</b>	<b>15.876</b>				
13100	OTRAS REMUNERACIONES	15.876				
<b>16</b>	<b>INCENTIVOS AL RENDIMIENTO</b>	<b>228.483</b>				
<b>160</b>	<b>PRODUCTIVIDAD</b>	<b>228.483</b>				
16000	PRODUCTIVIDAD	228.483				
<b>17</b>	<b>CUOTAS Y PRESTACIONES A CARGO DE LA COMUNIDAD</b>	<b>700.663</b>				
<b>170</b>	<b>SEGURIDAD SOCIAL PERSONAL LABORAL</b>	<b>189.823</b>				
17000	SEGURIDAD SOCIAL PERSONAL LABORAL	189.823				
<b>171</b>	<b>SEGURIDAD SOCIAL PERSONAL NO LABORAL</b>	<b>510.840</b>				
17100	SEGURIDAD SOCIAL PERSONAL NO LABORAL	510.840				
<b>2</b>	<b>GASTOS CORRIENTES EN BIENES Y SERVICIOS</b>	<b>18.865</b>				
<b>22</b>	<b>MATERIAL, SUMINISTROS Y OTROS</b>	<b>14.710</b>				
<b>220</b>	<b>MATERIAL DE OFICINA</b>	<b>3.000</b>				
22000	ORDINARIO NO INVENTARIABLE	2.400				
22001	PRENSA, REVISTAS, LIBROS Y PUBLICACIONES	600				
<b>221</b>	<b>SUMINISTROS</b>	<b>1.000</b>				
22199	OTROS SUMINISTROS	1.000				
<b>223</b>	<b>TRANSPORTES</b>	<b>1.000</b>				
22300	TRANSPORTES	1.000				
<b>226</b>	<b>GASTOS DIVERSOS</b>	<b>4.710</b>				
22606	REUNIONES, CONFERENCIA Y CURSOS	4.710				
<b>227</b>	<b>TRABAJOS REALIZADOS POR OTRAS EMPRESAS Y PROFES.</b>	<b>5.000</b>				
22706	ESTUDIOS Y TRABAJOS TÉCNICOS	5.000				
<b>23</b>	<b>INDEMNIZACIONES POR RAZÓN DEL SERVICIO</b>	<b>4.155</b>				
<b>230</b>	<b>DIETAS</b>	<b>1.000</b>				
23000	DIETAS	1.000				
<b>231</b>	<b>LOCOMOCIÓN</b>	<b>1.500</b>				
23100	LOCOMOCIÓN	1.500				
<b>233</b>	<b>OTRAS INDEMNIZACIONES</b>	<b>1.655</b>				
23300	OTRAS INDEMNIZACIONES	1.655				
<b>4</b>	<b>TRANSFERENCIAS CORRIENTES</b>	<b>94.713</b>				
<b>44</b>	<b>A EMPRESAS PÚBLICAS Y OTROS ENTES PÚBLICOS</b>	<b>94.713</b>				



										<i>Euros</i>
										<b>TOTAL</b>
<b>1</b>										<b>3.117.175</b>
<b>10</b>										<b>56.627</b>
<b>100</b>										<b>19.915</b>
10000										19.915
<b>101</b>										<b>36.712</b>
10100										36.712
<b>12</b>										<b>2.067.052</b>
<b>120</b>										<b>1.213.097</b>
12000										1.213.097
<b>121</b>										<b>853.955</b>
12100										853.955
<b>13</b>										<b>64.350</b>
<b>130</b>										<b>48.474</b>
13000										48.474
<b>131</b>										<b>15.876</b>
13100										15.876
<b>16</b>										<b>228.483</b>
<b>160</b>										<b>228.483</b>
16000										228.483
<b>17</b>										<b>700.663</b>
<b>170</b>										<b>189.823</b>
17000										189.823
<b>171</b>										<b>510.840</b>
17100										510.840
<b>2</b>										<b>18.865</b>
<b>22</b>										<b>14.710</b>
<b>220</b>										<b>3.000</b>
22000										2.400
22001										600
<b>221</b>										<b>1.000</b>
22199										1.000
<b>223</b>										<b>1.000</b>
22300										1.000
<b>226</b>										<b>4.710</b>
22606										4.710
<b>227</b>										<b>5.000</b>
22706										5.000
<b>23</b>										<b>4.155</b>
<b>230</b>										<b>1.000</b>
23000										1.000
<b>231</b>										<b>1.500</b>
23100										1.500
<b>233</b>										<b>1.655</b>
23300										1.655
<b>4</b>										<b>94.713</b>
<b>44</b>										<b>94.713</b>



## 5.- Detalle económico por secciones y subprogramas

<b>SECCIÓN</b>		<b>10</b>	<b>CULTURA Y TURISMO</b>			
<b>PROGRAMA</b>		<b>432A</b>	<b>ORDENACIÓN Y PROMOCIÓN TURÍSTICA</b>			
<b>SUBCONCEPTO</b>		<b>SUBPROGRAMA</b>	<b>432A01</b>			
<b>443</b>	<b>A OTROS ENTES PÚBLICOS</b>		<b>94.713</b>			
44311	CONSORCIOS PARA GESTIÓN DE SERVICIOS		94.713			
<b>TOTAL OPERACIONES CORRIENTES</b>			<b>3.230.753</b>			
<b>6</b>	<b>INVERSIONES REALES</b>		<b>2.651.105</b>			
<b>60</b>	<b>INVERS.NUEVAS INFRAESTRUCT. Y BIENES USO GENERAL</b>		<b>766.000</b>			
<b>601</b>	<b>INFRAESTRUCT. Y BIENES DESTINADOS AL USO GENERAL</b>		<b>766.000</b>			
60101	EJECUCIÓN DE OBRA		766.000			
<b>61</b>	<b>INVERS.REPOSICIÓN INFRAESTRUCT.Y BIENES USO GRAL.</b>		<b>36.500</b>			
<b>611</b>	<b>INFRAESTRUCTURAS Y BIENES DESTINADOS AL USO GENERA</b>		<b>36.500</b>			
61101	EJECUCIÓN DE OBRA		36.500			
<b>64</b>	<b>GASTOS DE INVERSIONES DE CARÁCTER INMATERIAL</b>		<b>1.848.605</b>			
<b>640</b>	<b>GASTOS DE INVESTIG.,DESARROLLO Y ESTUDIOS TÉCNICOS</b>		<b>185.017</b>			
64001	ESTUDIOS Y TRABAJOS TÉCNICOS		185.017			
<b>641</b>	<b>CAMPAÑAS DE PROMOCIÓN</b>		<b>458.338</b>			
64100	CAMPAÑAS DE PROMOCIÓN		458.338			
<b>649</b>	<b>OTRO INMOVILIZADO INMATERIAL</b>		<b>1.205.250</b>			
64900	OTRO INMOVILIZADO INMATERIAL		1.205.250			
<b>7</b>	<b>TRANSFERENCIAS DE CAPITAL</b>		<b>16.620.320</b>			
<b>74</b>	<b>A EMPRESAS PÚBLICAS Y OTROS ENTES PÚBLICOS</b>		<b>12.743.470</b>			
<b>743</b>	<b>A OTROS ENTES PÚBLICOS</b>		<b>20.000</b>			
74314	OTROS CONSORCIOS		20.000			
<b>744</b>	<b>A FUNDACIONES PÚBLICAS DE LA COMUNIDAD DE C. Y L.</b>		<b>12.723.470</b>			
74403	FUNDACIÓN SIGLO PARA EL TURISMO Y LAS ARTES		12.723.470			
<b>76</b>	<b>A CORPORACIONES LOCALES</b>		<b>1.520.000</b>			
<b>760</b>	<b>A CORPORACIONES LOCALES</b>		<b>1.520.000</b>			
76011	CAMPAÑAS DE PROMOCIÓN ENTIDADES LOCALES		1.520.000			
<b>77</b>	<b>A EMPRESAS PRIVADAS</b>		<b>1.500.000</b>			
<b>770</b>	<b>A EMPRESAS PRIVADAS</b>		<b>1.500.000</b>			
77085	APOYO A EMPRESAS		1.500.000			
<b>78</b>	<b>A FAMILIAS E INSTITUCIONES SIN FINES DE LUCRO</b>		<b>856.850</b>			
<b>780</b>	<b>A FAMILIAS E INSTITUCIONES SIN FINES DE LUCRO</b>		<b>856.850</b>			
7801F	ASOCIACIONES TURÍSTICAS		426.850			
7801I	CAMPAÑAS DE PROMOCIÓN INSTIT. SIN ÁNIMO DE LUCRO		330.000			
780B2	APOYO A LA CALIDAD EN TURISMO		100.000			
<b>TOTAL OPERACIONES DE CAPITAL</b>			<b>19.271.425</b>			
<b>TOTAL OPERACIONES NO FINANCIERAS</b>			<b>22.502.178</b>			
<b>TOTAL PROGRAMA</b>			<b>22.502.178</b>			



										<i>Euros</i>
										<b>TOTAL</b>
<b>443</b>										<b>94.713</b>
44311										94.713
										<b>3.230.753</b>
<b>6</b>										<b>2.651.105</b>
<b>60</b>										<b>766.000</b>
<b>601</b>										<b>766.000</b>
60101										766.000
<b>61</b>										<b>36.500</b>
<b>611</b>										<b>36.500</b>
61101										36.500
<b>64</b>										<b>1.848.605</b>
<b>640</b>										<b>185.017</b>
64001										185.017
<b>641</b>										<b>458.338</b>
64100										458.338
<b>649</b>										<b>1.205.250</b>
64900										1.205.250
<b>7</b>										<b>16.620.320</b>
<b>74</b>										<b>12.743.470</b>
<b>743</b>										<b>20.000</b>
74314										20.000
<b>744</b>										<b>12.723.470</b>
74403										12.723.470
<b>76</b>										<b>1.520.000</b>
<b>760</b>										<b>1.520.000</b>
76011										1.520.000
<b>77</b>										<b>1.500.000</b>
<b>770</b>										<b>1.500.000</b>
77085										1.500.000
<b>78</b>										<b>856.850</b>
<b>780</b>										<b>856.850</b>
7801F										426.850
7801I										330.000
780B2										100.000
										<b>19.271.425</b>
										<b>22.502.178</b>
										<b>22.502.178</b>



## 5.- Detalle económico por secciones y subprogramas

<b>SECCIÓN</b>	<b>10</b>	<b>CULTURA Y TURISMO</b>				
<b>PROGRAMA</b>	<b>467B</b>	<b>INVESTIGACIÓN Y DESARROLLO EN SECTORES</b>				
<b>SUBCONCEPTO</b>	<b>SUBPROGRAMA</b>	<b>467B01</b>				
6	INVERSIONES REALES	306.322				
64	GASTOS DE INVERSIONES DE CARÁCTER INMATERIAL	306.322				
640	GASTOS DE INVESTIG.,DESARROLLO Y ESTUDIOS TÉCNICOS	281.000				
64001	ESTUDIOS Y TRABAJOS TÉCNICOS	281.000				
641	CAMPAÑAS DE PROMOCIÓN	25.322				
64100	CAMPAÑAS DE PROMOCIÓN	25.322				
7	TRANSFERENCIAS DE CAPITAL	50.000				
74	A EMPRESAS PÚBLICAS Y OTROS ENTES PÚBLICOS	50.000				
740	UNIVERSIDADES	50.000				
74015	PROYECTOS INVESTIGACIÓN PATRIMONIO HISTÓRICO	50.000				
	<b>TOTAL OPERACIONES DE CAPITAL</b>	<b>356.322</b>				
	<b>TOTAL OPERACIONES NO FINANCIERAS</b>	<b>356.322</b>				
	<b>TOTAL PROGRAMA</b>	<b>356.322</b>				
	<b>TOTAL SECCIÓN</b>					



										<i>Euros</i>
										<b>TOTAL</b>
6										306.322
64										306.322
640										281.000
64001										281.000
641										25.322
64100										25.322
7										50.000
74										50.000
740										50.000
74015										50.000
										356.322
										356.322
										356.322
										110.528.612



1.10

## 20.CORTES DE CASTILLA Y LEÓN

<b>5.- Detalle económico por secciones y subprogramas</b>						
<b>SECCIÓN</b>		<b>20</b>	<b>CORTES DE CASTILLA Y LEÓN</b>			
<b>PROGRAMA</b>		<b>911A</b>	<b>ACTIVIDAD LEGISLATIVA</b>			
<b>SUBCONCEPTO</b>		<b>SUBPROGRAMA</b>	<b>911A01</b>			
<b>1</b>	<b>GASTOS DE PERSONAL</b>		<b>7.019.500</b>			
<b>10</b>	<b>ALTOS CARGOS</b>		<b>1.464.000</b>			
<b>100</b>	<b>RETRIBUCIONES BÁSICAS</b>		<b>548.000</b>			
10000	RETRIBUCIONES BÁSICAS		548.000			
<b>101</b>	<b>OTRAS REMUNERACIONES</b>		<b>916.000</b>			
10100	OTRAS REMUNERACIONES		916.000			
<b>11</b>	<b>PERSONAL EVENTUAL</b>		<b>521.300</b>			
<b>110</b>	<b>RETRIBUCIONES BÁSICAS</b>		<b>213.300</b>			
11000	RETRIBUCIONES BÁSICAS		213.300			
<b>111</b>	<b>OTRAS REMUNERACIONES</b>		<b>308.000</b>			
11100	OTRAS REMUNERACIONES		308.000			
<b>12</b>	<b>FUNCIONARIOS</b>		<b>3.572.000</b>			
<b>120</b>	<b>RETRIBUCIONES BÁSICAS</b>		<b>1.640.000</b>			
12000	RETRIBUCIONES BÁSICAS		1.640.000			
<b>121</b>	<b>RETRIBUCIONES COMPLEMENTARIAS</b>		<b>1.932.000</b>			
12100	RETRIBUCIONES COMPLEMENTARIAS		1.932.000			
<b>16</b>	<b>INCENTIVOS AL RENDIMIENTO</b>		<b>10.000</b>			
<b>161</b>	<b>GRATIFICACIONES</b>		<b>10.000</b>			
16100	GRATIFICACIONES		10.000			
<b>17</b>	<b>CUOTAS Y PRESTACIONES A CARGO DE LA COMUNIDAD</b>		<b>1.268.000</b>			
<b>171</b>	<b>SEGURIDAD SOCIAL PERSONAL NO LABORAL</b>		<b>1.268.000</b>			
17100	SEGURIDAD SOCIAL PERSONAL NO LABORAL		1.268.000			
<b>18</b>	<b>OTROS GASTOS SOCIALES A CARGO DE LA COMUNIDAD</b>		<b>184.200</b>			
<b>180</b>	<b>FORMACIÓN Y PERFECCIONAMIENTO DEL PERSONAL</b>		<b>26.200</b>			
18000	FORMACIÓN Y PERFECCIONAMIENTO DEL PERSONAL		26.200			
<b>189</b>	<b>OTROS GASTOS SOCIALES</b>		<b>158.000</b>			
18900	OTROS GASTOS SOCIALES		158.000			
<b>2</b>	<b>GASTOS CORRIENTES EN BIENES Y SERVICIOS</b>		<b>4.491.605</b>			
<b>21</b>	<b>REPARACIONES, MANTENIMIENTO Y CONSERVACIÓN</b>		<b>913.000</b>			
<b>212</b>	<b>EDIFICIOS Y OTRAS CONSTRUCCIONES</b>		<b>195.000</b>			
21200	EDIFICIOS Y OTRAS CONSTRUCCIONES		195.000			
<b>213</b>	<b>MAQUINARIA, INSTALACIONES Y UTILLAJE</b>		<b>120.000</b>			
21300	MAQUINARIA, INSTALACIONES Y UTILLAJE		120.000			
<b>214</b>	<b>ELEMENTOS DE TRANSPORTE</b>		<b>30.000</b>			
21400	ELEMENTOS DE TRANSPORTE		30.000			
<b>215</b>	<b>MOBILIARIO Y ENSERES</b>		<b>3.000</b>			
21500	MOBILIARIO Y ENSERES		3.000			
<b>216</b>	<b>EQUIPOS PARA PROCESOS DE LA INFORMACIÓN</b>		<b>165.000</b>			
21600	EQUIPOS PARA PROCESOS DE LA INFORMACIÓN		165.000			
<b>219</b>	<b>OTRO INMOVILIZADO MATERIAL</b>		<b>400.000</b>			
21900	OTRO INMOVILIZADO MATERIAL		400.000			
<b>22</b>	<b>MATERIAL, SUMINISTROS Y OTROS</b>		<b>2.079.477</b>			
<b>220</b>	<b>MATERIAL DE OFICINA</b>		<b>302.812</b>			
22000	ORDINARIO NO INVENTARIABLE		24.000			
22001	PRENSA,REVISTAS,LIBROS Y PUBLICACIONES		250.000			
22002	MATERIAL INFORMÁTICO NO INVENTARIABLE		28.812			



										<i>Euros</i>
										<b>TOTAL</b>
<b>1</b>										<b>7.019.500</b>
<b>10</b>										<b>1.464.000</b>
<b>100</b>										<b>548.000</b>
10000										548.000
<b>101</b>										<b>916.000</b>
10100										916.000
<b>11</b>										<b>521.300</b>
<b>110</b>										<b>213.300</b>
11000										213.300
<b>111</b>										<b>308.000</b>
11100										308.000
<b>12</b>										<b>3.572.000</b>
<b>120</b>										<b>1.640.000</b>
12000										1.640.000
<b>121</b>										<b>1.932.000</b>
12100										1.932.000
<b>16</b>										<b>10.000</b>
<b>161</b>										<b>10.000</b>
16100										10.000
<b>17</b>										<b>1.268.000</b>
<b>171</b>										<b>1.268.000</b>
17100										1.268.000
<b>18</b>										<b>184.200</b>
<b>180</b>										<b>26.200</b>
18000										26.200
<b>189</b>										<b>158.000</b>
18900										158.000
<b>2</b>										<b>4.491.605</b>
<b>21</b>										<b>913.000</b>
<b>212</b>										<b>195.000</b>
21200										195.000
<b>213</b>										<b>120.000</b>
21300										120.000
<b>214</b>										<b>30.000</b>
21400										30.000
<b>215</b>										<b>3.000</b>
21500										3.000
<b>216</b>										<b>165.000</b>
21600										165.000
<b>219</b>										<b>400.000</b>
21900										400.000
<b>22</b>										<b>2.079.477</b>
<b>220</b>										<b>302.812</b>
22000										24.000
22001										250.000
22002										28.812





### 5.- Detalle económico por secciones y subprogramas

SECCIÓN		20	CORTES DE CASTILLA Y LEÓN			
PROGRAMA		911A	ACTIVIDAD LEGISLATIVA			
SUBCONCEPTO		SUBPROGRAMA	911A01			
<b>221</b>	<b>SUMINISTROS</b>		<b>493.750</b>			
22100	ENERGÍA ELÉCTRICA		290.000			
22101	AGUA		12.000			
22102	GAS Y CALEFACCIÓN		100.000			
22103	COMBUSTIBLE PARA VEHÍCULOS		70.000			
22104	VESTUARIO		13.000			
22199	OTROS SUMINISTROS		8.750			
<b>222</b>	<b>COMUNICACIONES</b>		<b>166.000</b>			
22201	POSTALES Y TELEGRÁFICAS		6.000			
22204	SERVICIOS DE TELECOMUNICACIONES		160.000			
<b>223</b>	<b>TRANSPORTES</b>		<b>2.880</b>			
22300	TRANSPORTES		2.880			
<b>224</b>	<b>PRIMAS DE SEGUROS</b>		<b>90.000</b>			
22400	PRIMAS DE SEGUROS		90.000			
<b>225</b>	<b>TRIBUTOS</b>		<b>142.000</b>			
22500	I.B.I.		138.000			
22501	IMPUESTO DE CIRCULACIÓN DE VEHÍCULOS		2.000			
22503	OTRAS TASAS		2.000			
<b>226</b>	<b>GASTOS DIVERSOS</b>		<b>100.760</b>			
22601	ATENCIÓNES PROTOCOLARIAS Y REPRESENTATIVAS		4.860			
22602	PUBLICIDAD Y PROMOCIÓN		74.400			
22603	JURÍDICOS Y CONTENCIOSOS		500			
22606	REUNIONES, CONFERENCIA Y CURSOS		2.000			
22609	ACTIVIDADES CULTURALES Y DEPORTIVAS		9.000			
22699	OTROS GASTOS		10.000			
<b>227</b>	<b>TRABAJOS REALIZADOS POR OTRAS EMPRESAS Y PROFES.</b>		<b>781.275</b>			
22700	LIMPIEZA Y ASEO		175.000			
22701	SEGURIDAD		491.275			
22706	ESTUDIOS Y TRABAJOS TÉCNICOS		5.000			
22799	OTROS		110.000			
<b>23</b>	<b>INDEMNIZACIONES POR RAZÓN DEL SERVICIO</b>		<b>1.484.128</b>			
<b>230</b>	<b>DIETAS</b>		<b>1.300.000</b>			
23000	DIETAS		1.300.000			
<b>231</b>	<b>LOCOMOCIÓN</b>		<b>184.128</b>			
23100	LOCOMOCIÓN		184.128			
<b>24</b>	<b>GASTOS DE PUBLICACIONES</b>		<b>15.000</b>			
<b>240</b>	<b>GASTOS DE EDICIÓN Y DISTRIBUCIÓN</b>		<b>15.000</b>			
24000	GASTOS DE EDICIÓN Y DISTRIBUCIÓN		15.000			
<b>4</b>	<b>TRANSFERENCIAS CORRIENTES</b>		<b>4.551.752</b>			
<b>48</b>	<b>A FAMILIAS E INSTITUCIONES SIN FINES DE LUCRO</b>		<b>4.551.752</b>			
<b>480</b>	<b>A FAMILIAS E INSTITUCIONES SIN FINES DE LUCRO</b>		<b>4.551.752</b>			
4801Q	FUNDACIÓN VILLALAR		993.485			
480E3	GRUPOS PARLAMENTARIOS		3.558.267			
	<b>TOTAL OPERACIONES CORRIENTES</b>		<b>16.062.857</b>			
<b>6</b>	<b>INVERSIONES REALES</b>		<b>298.707</b>			
<b>62</b>	<b>INVERS.NUEVAS FUNCIONAMIENTO OPERATIVO SERVICIOS</b>		<b>260.707</b>			



										<i>Euros</i>
										<b>TOTAL</b>
<b>221</b>										<b>493.750</b>
22100										290.000
22101										12.000
22102										100.000
22103										70.000
22104										13.000
22199										8.750
<b>222</b>										<b>166.000</b>
22201										6.000
22204										160.000
<b>223</b>										<b>2.880</b>
22300										2.880
<b>224</b>										<b>90.000</b>
22400										90.000
<b>225</b>										<b>142.000</b>
22500										138.000
22501										2.000
22503										2.000
<b>226</b>										<b>100.760</b>
22601										4.860
22602										74.400
22603										500
22606										2.000
22609										9.000
22699										10.000
<b>227</b>										<b>781.275</b>
22700										175.000
22701										491.275
22706										5.000
22799										110.000
<b>23</b>										<b>1.484.128</b>
<b>230</b>										<b>1.300.000</b>
23000										1.300.000
<b>231</b>										<b>184.128</b>
23100										184.128
<b>24</b>										<b>15.000</b>
<b>240</b>										<b>15.000</b>
24000										15.000
<b>4</b>										<b>4.551.752</b>
<b>48</b>										<b>4.551.752</b>
<b>480</b>										<b>4.551.752</b>
4801Q										993.485
480E3										3.558.267
										<b>16.062.857</b>
<b>6</b>										<b>298.707</b>
<b>62</b>										<b>260.707</b>

**5.- Detalle económico por secciones y subprogramas****SECCIÓN 20 CORTES DE CASTILLA Y LEÓN****PROGRAMA 911A ACTIVIDAD LEGISLATIVA**

<b>SUBCONCEPTO</b>		<b>SUBPROGRAMA</b>	<b>911A01</b>			
<b>621</b>	<b>CONSTRUCCIONES</b>		<b>54.000</b>			
62100	CONSTRUCCIONES		54.000			
<b>623</b>	<b>MAQUINARIA, INSTALACIONES Y UTILLAJE</b>		<b>28.000</b>			
62301	INSTALACIONES TÉCNICAS		28.000			
<b>624</b>	<b>FONDO BIBLIOGRÁFICO</b>		<b>9.000</b>			
62400	FONDO BIBLIOGRÁFICO		9.000			
<b>626</b>	<b>MOBILIARIO</b>		<b>13.000</b>			
62600	MOBILIARIO		13.000			
<b>627</b>	<b>EQUIPOS PARA PROCESOS DE LA INFORMACIÓN</b>		<b>155.707</b>			
62700	EQUIPOS PARA PROCESOS DE LA INFORMACIÓN		155.707			
<b>628</b>	<b>ELEMENTOS DE TRANSPORTE</b>		<b>1.000</b>			
62800	ELEMENTOS DE TRANSPORTE		1.000			
<b>64</b>	<b>GASTOS DE INVERSIONES DE CARÁCTER INMATERIAL</b>		<b>38.000</b>			
<b>645</b>	<b>APLICACIONES INFORMÁTICAS</b>		<b>38.000</b>			
64500	APLICACIONES INFORMÁTICAS		38.000			
	<b>TOTAL OPERACIONES DE CAPITAL</b>		<b>298.707</b>			
	<b>TOTAL OPERACIONES NO FINANCIERAS</b>		<b>16.361.564</b>			
<b>8</b>	<b>ACTIVOS FINANCIEROS</b>		<b>60.000</b>			
<b>83</b>	<b>CONCESIÓN DE PRÉSTAMOS FUERA DEL SECTOR PÚBLICO</b>		<b>60.000</b>			
<b>830</b>	<b>PRÉSTAMOS A CORTO PLAZO</b>		<b>60.000</b>			
83003	ANTICIPOS AL PERSONAL		60.000			
	<b>TOTAL OPERACIONES FINANCIERAS</b>		<b>60.000</b>			
	<b>TOTAL PROGRAMA</b>		<b>16.421.564</b>			



										<i>Euros</i>
										<b>TOTAL</b>
<b>621</b>										<b>54.000</b>
62100										54.000
<b>623</b>										<b>28.000</b>
62301										28.000
<b>624</b>										<b>9.000</b>
62400										9.000
<b>626</b>										<b>13.000</b>
62600										13.000
<b>627</b>										<b>155.707</b>
62700										155.707
<b>628</b>										<b>1.000</b>
62800										1.000
<b>64</b>										<b>38.000</b>
<b>645</b>										<b>38.000</b>
64500										38.000
										<b>298.707</b>
										<b>16.361.564</b>
<b>8</b>										<b>60.000</b>
<b>83</b>										<b>60.000</b>
<b>830</b>										<b>60.000</b>
83003										60.000
										<b>60.000</b>
										<b>16.421.564</b>

**5.- Detalle económico por secciones y subprogramas**

<b>SECCIÓN</b>		<b>20</b>	<b>CORTES DE CASTILLA Y LEÓN</b>			
<b>PROGRAMA</b>		<b>911B</b>	<b>CONTROL EXTERNO DEL SECTOR PÚBLICO</b>			
<b>SUBCONCEPTO</b>	<b>SUBPROGRAMA</b>	<b>911B01</b>				
<b>1</b>	<b>GASTOS DE PERSONAL</b>	<b>3.901.507</b>				
<b>10</b>	<b>ALTOS CARGOS</b>	<b>212.756</b>				
<b>100</b>	<b>RETRIBUCIONES BÁSICAS</b>	<b>104.626</b>				
10000	RETRIBUCIONES BÁSICAS	104.626				
<b>101</b>	<b>OTRAS REMUNERACIONES</b>	<b>108.130</b>				
10100	OTRAS REMUNERACIONES	108.130				
<b>11</b>	<b>PERSONAL EVENTUAL</b>	<b>167.224</b>				
<b>110</b>	<b>RETRIBUCIONES BÁSICAS</b>	<b>69.140</b>				
11000	RETRIBUCIONES BÁSICAS	69.140				
<b>111</b>	<b>OTRAS REMUNERACIONES</b>	<b>98.084</b>				
11100	OTRAS REMUNERACIONES	98.084				
<b>12</b>	<b>FUNCIONARIOS</b>	<b>2.651.820</b>				
<b>120</b>	<b>RETRIBUCIONES BÁSICAS</b>	<b>1.084.480</b>				
12000	RETRIBUCIONES BÁSICAS	1.084.480				
<b>121</b>	<b>RETRIBUCIONES COMPLEMENTARIAS</b>	<b>1.567.340</b>				
12100	RETRIBUCIONES COMPLEMENTARIAS	1.567.340				
<b>13</b>	<b>LABORAL FIJO</b>	<b>101.422</b>				
<b>130</b>	<b>RETRIBUCIONES BÁSICAS</b>	<b>49.352</b>				
13000	RETRIBUCIONES BÁSICAS	49.352				
<b>131</b>	<b>OTRAS REMUNERACIONES</b>	<b>52.070</b>				
13100	OTRAS REMUNERACIONES	52.070				
<b>16</b>	<b>INCENTIVOS AL RENDIMIENTO</b>	<b>207.735</b>				
<b>160</b>	<b>PRODUCTIVIDAD</b>	<b>201.735</b>				
16000	PRODUCTIVIDAD	201.735				
<b>161</b>	<b>GRATIFICACIONES</b>	<b>6.000</b>				
16100	GRATIFICACIONES	6.000				
<b>17</b>	<b>CUOTAS Y PRESTACIONES A CARGO DE LA COMUNIDAD</b>	<b>524.550</b>				
<b>170</b>	<b>SEGURIDAD SOCIAL PERSONAL LABORAL</b>	<b>31.818</b>				
17000	SEGURIDAD SOCIAL PERSONAL LABORAL	31.818				
<b>171</b>	<b>SEGURIDAD SOCIAL PERSONAL NO LABORAL</b>	<b>492.732</b>				
17100	SEGURIDAD SOCIAL PERSONAL NO LABORAL	492.732				
<b>18</b>	<b>OTROS GASTOS SOCIALES A CARGO DE LA COMUNIDAD</b>	<b>36.000</b>				
<b>180</b>	<b>FORMACIÓN Y PERFECCIONAMIENTO DEL PERSONAL</b>	<b>15.000</b>				
18000	FORMACIÓN Y PERFECCIONAMIENTO DEL PERSONAL	15.000				
<b>185</b>	<b>SEGUROS</b>	<b>13.000</b>				
18500	SEGUROS	13.000				
<b>186</b>	<b>PREVENCIÓN RIESGOS LABORALES PERSONAL</b>	<b>8.000</b>				
18600	PREVENCIÓN RIESGOS LABORALES PERSONAL	8.000				
<b>2</b>	<b>GASTOS CORRIENTES EN BIENES Y SERVICIOS</b>	<b>501.900</b>				
<b>20</b>	<b>ARRENDAMIENTOS Y CÁNONES</b>	<b>12.800</b>				
<b>202</b>	<b>ARRENDAMIENTOS DE EDIFICIOS Y OTRAS CONSTRUCCIONES</b>	<b>8.800</b>				
20200	ARRENDAMIENTOS DE EDIFICIOS Y OTRAS CONSTRUCCIONES	8.800				
<b>206</b>	<b>ARRENDAMIENTOS EQUIPOS PARA PROCESOS INFORMACIÓN</b>	<b>3.000</b>				
20600	ARRENDAMIENTOS EQUIPOS PARA PROCESOS INFORMACIÓN	3.000				
<b>208</b>	<b>ARRENDAMIENTOS DE OTRO INMOVILIZADO MATERIAL</b>	<b>1.000</b>				
20800	ARRENDAMIENTOS DE OTRO INMOVILIZADO MATERIAL	1.000				



										<i>Euros</i>
										<b>TOTAL</b>
<b>1</b>										<b>3.901.507</b>
<b>10</b>										<b>212.756</b>
<b>100</b>										<b>104.626</b>
10000										104.626
<b>101</b>										<b>108.130</b>
10100										108.130
<b>11</b>										<b>167.224</b>
<b>110</b>										<b>69.140</b>
11000										69.140
<b>111</b>										<b>98.084</b>
11100										98.084
<b>12</b>										<b>2.651.820</b>
<b>120</b>										<b>1.084.480</b>
12000										1.084.480
<b>121</b>										<b>1.567.340</b>
12100										1.567.340
<b>13</b>										<b>101.422</b>
<b>130</b>										<b>49.352</b>
13000										49.352
<b>131</b>										<b>52.070</b>
13100										52.070
<b>16</b>										<b>207.735</b>
<b>160</b>										<b>201.735</b>
16000										201.735
<b>161</b>										<b>6.000</b>
16100										6.000
<b>17</b>										<b>524.550</b>
<b>170</b>										<b>31.818</b>
17000										31.818
<b>171</b>										<b>492.732</b>
17100										492.732
<b>18</b>										<b>36.000</b>
<b>180</b>										<b>15.000</b>
18000										15.000
<b>185</b>										<b>13.000</b>
18500										13.000
<b>186</b>										<b>8.000</b>
18600										8.000
<b>2</b>										<b>501.900</b>
<b>20</b>										<b>12.800</b>
<b>202</b>										<b>8.800</b>
20200										8.800
<b>206</b>										<b>3.000</b>
20600										3.000
<b>208</b>										<b>1.000</b>
20800										1.000

**5.- Detalle económico por secciones y subprogramas**

**SECCIÓN 20 CORTES DE CASTILLA Y LEÓN**  
**PROGRAMA 911B CONTROL EXTERNO DEL SECTOR PÚBLICO**

SUBCONCEPTO	SUBPROGRAMA	911B01				
<b>21</b>	<b>REPARACIONES, MANTENIMIENTO Y CONSERVACIÓN</b>	<b>94.900</b>				
<b>212</b>	<b>EDIFICIOS Y OTRAS CONSTRUCCIONES</b>	<b>20.000</b>				
21200	EDIFICIOS Y OTRAS CONSTRUCCIONES	20.000				
<b>213</b>	<b>MAQUINARIA, INSTALACIONES Y UTILLAJE</b>	<b>19.000</b>				
21300	MAQUINARIA, INSTALACIONES Y UTILLAJE	19.000				
<b>214</b>	<b>ELEMENTOS DE TRANSPORTE</b>	<b>10.000</b>				
21400	ELEMENTOS DE TRANSPORTE	10.000				
<b>215</b>	<b>MOBILIARIO Y ENSERES</b>	<b>14.400</b>				
21500	MOBILIARIO Y ENSERES	14.400				
<b>216</b>	<b>EQUIPOS PARA PROCESOS DE LA INFORMACIÓN</b>	<b>30.000</b>				
21600	EQUIPOS PARA PROCESOS DE LA INFORMACIÓN	30.000				
<b>219</b>	<b>OTRO INMOVILIZADO MATERIAL</b>	<b>1.500</b>				
21900	OTRO INMOVILIZADO MATERIAL	1.500				
<b>22</b>	<b>MATERIAL, SUMINISTROS Y OTROS</b>	<b>371.200</b>				
<b>220</b>	<b>MATERIAL DE OFICINA</b>	<b>35.700</b>				
22000	ORDINARIO NO INVENTARIABLE	10.000				
22001	PRENSA,REVISTAS,LIBROS Y PUBLICACIONES	24.700				
22002	MATERIAL INFORMÁTICO NO INVENTARIABLE	1.000				
<b>221</b>	<b>SUMINISTROS</b>	<b>87.400</b>				
22100	ENERGÍA ELÉCTRICA	38.100				
22101	AGUA	1.000				
22102	GAS Y CALEFACCIÓN	15.500				
22103	COMBUSTIBLE PARA VEHÍCULOS	20.600				
22104	VESTUARIO	5.000				
22111	SUM.REPUEST.MAQUINARIA,UTILLAJE Y ELEM.TRANSPORTE	3.100				
22112	SUM.MATER.ELECTRÓN.,ELÉCTRICO Y DE COMUNICACIONES	3.100				
22199	OTROS SUMINISTROS	1.000				
<b>222</b>	<b>COMUNICACIONES</b>	<b>33.400</b>				
22201	POSTALES Y TELEGRÁFICAS	12.400				
22204	SERVICIOS DE TELECOMUNICACIONES	20.000				
22299	OTRAS	1.000				
<b>224</b>	<b>PRIMAS DE SEGUROS</b>	<b>6.000</b>				
22400	PRIMAS DE SEGUROS	6.000				
<b>225</b>	<b>TRIBUTOS</b>	<b>23.600</b>				
22500	I.B.I.	19.600				
22501	IMPUESTO DE CIRCULACIÓN DE VEHÍCULOS	1.100				
22502	I.T.V.	400				
22503	OTRAS TASAS	1.500				
22504	OTROS	1.000				
<b>226</b>	<b>GASTOS DIVERSOS</b>	<b>17.800</b>				
22601	ATENCIONES PROTOCOLARIAS Y REPRESENTATIVAS	5.000				
22606	REUNIONES, CONFERENCIA Y CURSOS	10.300				
22699	OTROS GASTOS	2.500				
<b>227</b>	<b>TRABAJOS REALIZADOS POR OTRAS EMPRESAS Y PROFES.</b>	<b>167.300</b>				
22700	LIMPIEZA Y ASEO	60.000				
22701	SEGURIDAD	42.200				



										<i>Euros</i>
										<b>TOTAL</b>
<b>21</b>										<b>94.900</b>
<b>212</b>										<b>20.000</b>
21200										20.000
<b>213</b>										<b>19.000</b>
21300										19.000
<b>214</b>										<b>10.000</b>
21400										10.000
<b>215</b>										<b>14.400</b>
21500										14.400
<b>216</b>										<b>30.000</b>
21600										30.000
<b>219</b>										<b>1.500</b>
21900										1.500
<b>22</b>										<b>371.200</b>
<b>220</b>										<b>35.700</b>
22000										10.000
22001										24.700
22002										1.000
<b>221</b>										<b>87.400</b>
22100										38.100
22101										1.000
22102										15.500
22103										20.600
22104										5.000
22111										3.100
22112										3.100
22199										1.000
<b>222</b>										<b>33.400</b>
22201										12.400
22204										20.000
22299										1.000
<b>224</b>										<b>6.000</b>
22400										6.000
<b>225</b>										<b>23.600</b>
22500										19.600
22501										1.100
22502										400
22503										1.500
22504										1.000
<b>226</b>										<b>17.800</b>
22601										5.000
22606										10.300
22699										2.500
<b>227</b>										<b>167.300</b>
22700										60.000
22701										42.200



**5.- Detalle económico por secciones y subprogramas**

**SECCIÓN 20 CORTES DE CASTILLA Y LEÓN**  
**PROGRAMA 911B CONTROL EXTERNO DEL SECTOR PÚBLICO**

SUBCONCEPTO	SUBPROGRAMA	911B01				
22704	CUSTODIA, DEPÓSITO Y ALMACENAJE.	300				
22706	ESTUDIOS Y TRABAJOS TÉCNICOS	62.800				
22799	OTROS	2.000				
<b>23</b>	<b>INDEMNIZACIONES POR RAZÓN DEL SERVICIO</b>	<b>15.000</b>				
<b>230</b>	<b>DIETAS</b>	<b>10.000</b>				
23000	DIETAS	10.000				
<b>231</b>	<b>LOCOMOCIÓN</b>	<b>2.500</b>				
23100	LOCOMOCIÓN	2.500				
<b>233</b>	<b>OTRAS INDEMNIZACIONES</b>	<b>2.500</b>				
23300	OTRAS INDEMNIZACIONES	2.500				
<b>24</b>	<b>GASTOS DE PUBLICACIONES</b>	<b>8.000</b>				
<b>240</b>	<b>GASTOS DE EDICIÓN Y DISTRIBUCIÓN</b>	<b>8.000</b>				
24000	GASTOS DE EDICIÓN Y DISTRIBUCIÓN	8.000				
<b>4</b>	<b>TRANSFERENCIAS CORRIENTES</b>	<b>2.000</b>				
<b>49</b>	<b>AL EXTERIOR</b>	<b>2.000</b>				
<b>491</b>	<b>OTROS</b>	<b>2.000</b>				
49199	OTROS	2.000				
	<b>TOTAL OPERACIONES CORRIENTES</b>	<b>4.405.407</b>				
<b>6</b>	<b>INVERSIONES REALES</b>	<b>30.000</b>				
<b>62</b>	<b>INVERS.NUEVAS FUNCIONAMIENTO OPERATIVO SERVICIOS</b>	<b>20.000</b>				
<b>623</b>	<b>MAQUINARIA, INSTALACIONES Y UTILLAJE</b>	<b>5.000</b>				
62301	INSTALACIONES TÉCNICAS	4.500				
62302	UTILLAJE	500				
<b>624</b>	<b>FONDO BIBLIOGRÁFICO</b>	<b>2.000</b>				
62400	FONDO BIBLIOGRÁFICO	2.000				
<b>626</b>	<b>MOBILIARIO</b>	<b>3.000</b>				
62600	MOBILIARIO	3.000				
<b>627</b>	<b>EQUIPOS PARA PROCESOS DE LA INFORMACIÓN</b>	<b>10.000</b>				
62700	EQUIPOS PARA PROCESOS DE LA INFORMACIÓN	10.000				
<b>64</b>	<b>GASTOS DE INVERSIONES DE CARÁCTER INMATERIAL</b>	<b>10.000</b>				
<b>645</b>	<b>APLICACIONES INFORMÁTICAS</b>	<b>10.000</b>				
64500	APLICACIONES INFORMÁTICAS	10.000				
	<b>TOTAL OPERACIONES DE CAPITAL</b>	<b>30.000</b>				
	<b>TOTAL OPERACIONES NO FINANCIERAS</b>	<b>4.435.407</b>				
	<b>TOTAL PROGRAMA</b>	<b>4.435.407</b>				



										<i>Euros</i>
										<b>TOTAL</b>
22704										300
22706										62.800
22799										2.000
<b>23</b>										<b>15.000</b>
<b>230</b>										<b>10.000</b>
23000										10.000
<b>231</b>										<b>2.500</b>
23100										2.500
<b>233</b>										<b>2.500</b>
23300										2.500
<b>24</b>										<b>8.000</b>
<b>240</b>										<b>8.000</b>
24000										8.000
<b>4</b>										<b>2.000</b>
<b>49</b>										<b>2.000</b>
<b>491</b>										<b>2.000</b>
49199										2.000
										<b>4.405.407</b>
<b>6</b>										<b>30.000</b>
<b>62</b>										<b>20.000</b>
<b>623</b>										<b>5.000</b>
62301										4.500
62302										500
<b>624</b>										<b>2.000</b>
62400										2.000
<b>626</b>										<b>3.000</b>
62600										3.000
<b>627</b>										<b>10.000</b>
62700										10.000
<b>64</b>										<b>10.000</b>
<b>645</b>										<b>10.000</b>
64500										10.000
										<b>30.000</b>
										<b>4.435.407</b>
										<b>4.435.407</b>

**5.- Detalle económico por secciones y subprogramas**

<b>SECCIÓN</b>		<b>20</b>	<b>CORTES DE CASTILLA Y LEÓN</b>			
<b>PROGRAMA</b>		<b>911C</b>	<b>DIREC.Y SERV.GRALES INSTITUCIONES PROP.COMUNIDAD</b>			
<b>SUBCONCEPTO</b>	<b>SUBPROGRAMA</b>	<b>911C01</b>				
<b>1</b>	<b>GASTOS DE PERSONAL</b>	<b>752.530</b>				
<b>10</b>	<b>ALTOS CARGOS</b>	<b>68.160</b>				
<b>100</b>	<b>RETRIBUCIONES BÁSICAS</b>	<b>22.494</b>				
10000	RETRIBUCIONES BÁSICAS	22.494				
<b>101</b>	<b>OTRAS REMUNERACIONES</b>	<b>45.666</b>				
10100	OTRAS REMUNERACIONES	45.666				
<b>12</b>	<b>FUNCIONARIOS</b>	<b>437.072</b>				
<b>120</b>	<b>RETRIBUCIONES BÁSICAS</b>	<b>216.409</b>				
12000	RETRIBUCIONES BÁSICAS	216.409				
<b>121</b>	<b>RETRIBUCIONES COMPLEMENTARIAS</b>	<b>220.663</b>				
12100	RETRIBUCIONES COMPLEMENTARIAS	220.663				
<b>13</b>	<b>LABORAL FIJO</b>	<b>73.904</b>				
<b>130</b>	<b>RETRIBUCIONES BÁSICAS</b>	<b>34.154</b>				
13000	RETRIBUCIONES BÁSICAS	34.154				
<b>131</b>	<b>OTRAS REMUNERACIONES</b>	<b>39.750</b>				
13100	OTRAS REMUNERACIONES	39.750				
<b>16</b>	<b>INCENTIVOS AL RENDIMIENTO</b>	<b>41.417</b>				
<b>160</b>	<b>PRODUCTIVIDAD</b>	<b>37.417</b>				
16000	PRODUCTIVIDAD	37.417				
<b>161</b>	<b>GRATIFICACIONES</b>	<b>4.000</b>				
16100	GRATIFICACIONES	4.000				
<b>17</b>	<b>CUOTAS Y PRESTACIONES A CARGO DE LA COMUNIDAD</b>	<b>125.877</b>				
<b>170</b>	<b>SEGURIDAD SOCIAL PERSONAL LABORAL</b>	<b>20.007</b>				
17000	SEGURIDAD SOCIAL PERSONAL LABORAL	20.007				
<b>171</b>	<b>SEGURIDAD SOCIAL PERSONAL NO LABORAL</b>	<b>105.870</b>				
17100	SEGURIDAD SOCIAL PERSONAL NO LABORAL	105.870				
<b>18</b>	<b>OTROS GASTOS SOCIALES A CARGO DE LA COMUNIDAD</b>	<b>6.100</b>				
<b>180</b>	<b>FORMACIÓN Y PERFECCIONAMIENTO DEL PERSONAL</b>	<b>2.000</b>				
18000	FORMACIÓN Y PERFECCIONAMIENTO DEL PERSONAL	2.000				
<b>185</b>	<b>SEGUROS</b>	<b>2.500</b>				
18500	SEGUROS	2.500				
<b>186</b>	<b>PREVENCIÓN RIESGOS LABORALES PERSONAL</b>	<b>1.600</b>				
18600	PREVENCIÓN RIESGOS LABORALES PERSONAL	1.600				
<b>2</b>	<b>GASTOS CORRIENTES EN BIENES Y SERVICIOS</b>	<b>33.000</b>				
<b>20</b>	<b>ARRENDAMIENTOS Y CÁNONES</b>	<b>5.000</b>				
<b>206</b>	<b>ARRENDAMIENTOS EQUIPOS PARA PROCESOS INFORMACIÓN</b>	<b>5.000</b>				
20600	ARRENDAMIENTOS EQUIPOS PARA PROCESOS INFORMACIÓN	5.000				
<b>21</b>	<b>REPARACIONES, MANTENIMIENTO Y CONSERVACIÓN</b>	<b>7.500</b>				
<b>216</b>	<b>EQUIPOS PARA PROCESOS DE LA INFORMACIÓN</b>	<b>7.500</b>				
21600	EQUIPOS PARA PROCESOS DE LA INFORMACIÓN	7.500				
<b>22</b>	<b>MATERIAL, SUMINISTROS Y OTROS</b>	<b>19.500</b>				
<b>220</b>	<b>MATERIAL DE OFICINA</b>	<b>8.000</b>				
22000	ORDINARIO NO INVENTARIABLE	7.500				
22002	MATERIAL INFORMÁTICO NO INVENTARIABLE	500				
<b>222</b>	<b>COMUNICACIONES</b>	<b>9.000</b>				
22201	POSTALES Y TELEGRÁFICAS	1.000				



										<i>Euros</i>
										<b>TOTAL</b>
<b>1</b>										<b>752.530</b>
<b>10</b>										<b>68.160</b>
<b>100</b>										<b>22.494</b>
10000										22.494
<b>101</b>										<b>45.666</b>
10100										45.666
<b>12</b>										<b>437.072</b>
<b>120</b>										<b>216.409</b>
12000										216.409
<b>121</b>										<b>220.663</b>
12100										220.663
<b>13</b>										<b>73.904</b>
<b>130</b>										<b>34.154</b>
13000										34.154
<b>131</b>										<b>39.750</b>
13100										39.750
<b>16</b>										<b>41.417</b>
<b>160</b>										<b>37.417</b>
16000										37.417
<b>161</b>										<b>4.000</b>
16100										4.000
<b>17</b>										<b>125.877</b>
<b>170</b>										<b>20.007</b>
17000										20.007
<b>171</b>										<b>105.870</b>
17100										105.870
<b>18</b>										<b>6.100</b>
<b>180</b>										<b>2.000</b>
18000										2.000
<b>185</b>										<b>2.500</b>
18500										2.500
<b>186</b>										<b>1.600</b>
18600										1.600
<b>2</b>										<b>33.000</b>
<b>20</b>										<b>5.000</b>
<b>206</b>										<b>5.000</b>
20600										5.000
<b>21</b>										<b>7.500</b>
<b>216</b>										<b>7.500</b>
21600										7.500
<b>22</b>										<b>19.500</b>
<b>220</b>										<b>8.000</b>
22000										7.500
22002										500
<b>222</b>										<b>9.000</b>
22201										1.000



## 5.- Detalle económico por secciones y subprogramas

**SECCIÓN 20 CORTES DE CASTILLA Y LEÓN**

**PROGRAMA 911C DIREC.Y SERV.GRALES INSTITUCIONES PROP.COMUNIDAD**

SUBCONCEPTO		SUBPROGRAMA	911C01				
22204	SERVICIOS DE TELECOMUNICACIONES		8.000				
<b>224</b>	<b>PRIMAS DE SEGUROS</b>		<b>2.500</b>				
22400	PRIMAS DE SEGUROS		2.500				
<b>23</b>	<b>INDEMNIZACIONES POR RAZÓN DEL SERVICIO</b>		<b>1.000</b>				
<b>230</b>	<b>DIETAS</b>		<b>500</b>				
23000	DIETAS		500				
<b>231</b>	<b>LOCOMOCIÓN</b>		<b>500</b>				
23100	LOCOMOCIÓN		500				
<b>TOTAL OPERACIONES CORRIENTES</b>			<b>785.530</b>				
<b>6</b>	<b>INVERSIONES REALES</b>		<b>6.800</b>				
<b>62</b>	<b>INVERS.NUEVAS FUNCIONAMIENTO OPERATIVO SERVICIOS</b>		<b>5.300</b>				
<b>626</b>	<b>MOBILIARIO</b>		<b>3.800</b>				
62600	MOBILIARIO		3.800				
<b>627</b>	<b>EQUIPOS PARA PROCESOS DE LA INFORMACIÓN</b>		<b>1.500</b>				
62700	EQUIPOS PARA PROCESOS DE LA INFORMACIÓN		1.500				
<b>64</b>	<b>GASTOS DE INVERSIONES DE CARÁCTER INMATERIAL</b>		<b>1.500</b>				
<b>645</b>	<b>APLICACIONES INFORMÁTICAS</b>		<b>1.500</b>				
64500	APLICACIONES INFORMÁTICAS		1.500				
<b>TOTAL OPERACIONES DE CAPITAL</b>			<b>6.800</b>				
<b>TOTAL OPERACIONES NO FINANCIERAS</b>			<b>792.330</b>				
<b>TOTAL PROGRAMA</b>			<b>792.330</b>				



										<i>Euros</i>
										<b>TOTAL</b>
22204										8.000
<b>224</b>										<b>2.500</b>
22400										2.500
<b>23</b>										<b>1.000</b>
<b>230</b>										<b>500</b>
23000										500
<b>231</b>										<b>500</b>
23100										500
										<b>785.530</b>
<b>6</b>										<b>6.800</b>
<b>62</b>										<b>5.300</b>
<b>626</b>										<b>3.800</b>
62600										3.800
<b>627</b>										<b>1.500</b>
62700										1.500
<b>64</b>										<b>1.500</b>
<b>645</b>										<b>1.500</b>
64500										1.500
										<b>6.800</b>
										<b>792.330</b>
										<b>792.330</b>

**5.- Detalle económico por secciones y subprogramas**

<b>SECCIÓN</b>		<b>20</b>	<b>CORTES DE CASTILLA Y LEÓN</b>			
<b>PROGRAMA</b>		<b>911D</b>	<b>PROCURADOR DEL COMÚN</b>			
<b>SUBCONCEPTO</b>	<b>SUBPROGRAMA</b>	<b>911D01</b>				
<b>1</b>	<b>GASTOS DE PERSONAL</b>	<b>1.702.783</b>				
<b>10</b>	<b>ALTOS CARGOS</b>	<b>139.396</b>				
<b>100</b>	<b>RETRIBUCIONES BÁSICAS</b>	<b>93.730</b>				
10000	RETRIBUCIONES BÁSICAS	93.730				
<b>101</b>	<b>OTRAS REMUNERACIONES</b>	<b>45.666</b>				
10100	OTRAS REMUNERACIONES	45.666				
<b>11</b>	<b>PERSONAL EVENTUAL</b>	<b>864.854</b>				
<b>110</b>	<b>RETRIBUCIONES BÁSICAS</b>	<b>342.204</b>				
11000	RETRIBUCIONES BÁSICAS	342.204				
<b>111</b>	<b>OTRAS REMUNERACIONES</b>	<b>522.650</b>				
11100	OTRAS REMUNERACIONES	522.650				
<b>12</b>	<b>FUNCIONARIOS</b>	<b>392.530</b>				
<b>120</b>	<b>RETRIBUCIONES BÁSICAS</b>	<b>201.805</b>				
12000	RETRIBUCIONES BÁSICAS	201.805				
<b>121</b>	<b>RETRIBUCIONES COMPLEMENTARIAS</b>	<b>190.725</b>				
12100	RETRIBUCIONES COMPLEMENTARIAS	190.725				
<b>16</b>	<b>INCENTIVOS AL RENDIMIENTO</b>	<b>600</b>				
<b>161</b>	<b>GRATIFICACIONES</b>	<b>600</b>				
16100	GRATIFICACIONES	600				
<b>17</b>	<b>CUOTAS Y PRESTACIONES A CARGO DE LA COMUNIDAD</b>	<b>293.903</b>				
<b>170</b>	<b>SEGURIDAD SOCIAL PERSONAL LABORAL</b>	<b>93.650</b>				
17000	SEGURIDAD SOCIAL PERSONAL LABORAL	93.650				
<b>171</b>	<b>SEGURIDAD SOCIAL PERSONAL NO LABORAL</b>	<b>200.253</b>				
17100	SEGURIDAD SOCIAL PERSONAL NO LABORAL	200.253				
<b>18</b>	<b>OTROS GASTOS SOCIALES A CARGO DE LA COMUNIDAD</b>	<b>11.500</b>				
<b>180</b>	<b>FORMACIÓN Y PERFECCIONAMIENTO DEL PERSONAL</b>	<b>3.000</b>				
18000	FORMACIÓN Y PERFECCIONAMIENTO DEL PERSONAL	3.000				
<b>185</b>	<b>SEGUROS</b>	<b>3.000</b>				
18500	SEGUROS	3.000				
<b>186</b>	<b>PREVENCIÓN RIESGOS LABORALES PERSONAL</b>	<b>5.000</b>				
18600	PREVENCIÓN RIESGOS LABORALES PERSONAL	5.000				
<b>189</b>	<b>OTROS GASTOS SOCIALES</b>	<b>500</b>				
18900	OTROS GASTOS SOCIALES	500				
<b>2</b>	<b>GASTOS CORRIENTES EN BIENES Y SERVICIOS</b>	<b>315.800</b>				
<b>20</b>	<b>ARRENDAMIENTOS Y CÁNONES</b>	<b>3.300</b>				
<b>202</b>	<b>ARRENDAMIENTOS DE EDIFICIOS Y OTRAS CONSTRUCCIONES</b>	<b>1.800</b>				
20200	ARRENDAMIENTOS DE EDIFICIOS Y OTRAS CONSTRUCCIONES	1.800				
<b>203</b>	<b>ARRENDAMIENTOS MAQUINARIA, INSTALACIONES Y UTILLAJE</b>	<b>500</b>				
20300	ARRENDAMIENTOS MAQUINARIA, INSTALACIONES Y UTILLAJE	500				
<b>206</b>	<b>ARRENDAMIENTOS EQUIPOS PARA PROCESOS INFORMACIÓN</b>	<b>1.000</b>				
20600	ARRENDAMIENTOS EQUIPOS PARA PROCESOS INFORMACIÓN	1.000				
<b>21</b>	<b>REPARACIONES, MANTENIMIENTO Y CONSERVACIÓN</b>	<b>33.500</b>				
<b>212</b>	<b>EDIFICIOS Y OTRAS CONSTRUCCIONES</b>	<b>8.500</b>				
21200	EDIFICIOS Y OTRAS CONSTRUCCIONES	8.500				
<b>213</b>	<b>MAQUINARIA, INSTALACIONES Y UTILLAJE</b>	<b>1.500</b>				
21300	MAQUINARIA, INSTALACIONES Y UTILLAJE	1.500				



										<i>Euros</i>
										<b>TOTAL</b>
<b>1</b>										<b>1.702.783</b>
<b>10</b>										<b>139.396</b>
<b>100</b>										<b>93.730</b>
10000										93.730
<b>101</b>										<b>45.666</b>
10100										45.666
<b>11</b>										<b>864.854</b>
<b>110</b>										<b>342.204</b>
11000										342.204
<b>111</b>										<b>522.650</b>
11100										522.650
<b>12</b>										<b>392.530</b>
<b>120</b>										<b>201.805</b>
12000										201.805
<b>121</b>										<b>190.725</b>
12100										190.725
<b>16</b>										<b>600</b>
<b>161</b>										<b>600</b>
16100										600
<b>17</b>										<b>293.903</b>
<b>170</b>										<b>93.650</b>
17000										93.650
<b>171</b>										<b>200.253</b>
17100										200.253
<b>18</b>										<b>11.500</b>
<b>180</b>										<b>3.000</b>
18000										3.000
<b>185</b>										<b>3.000</b>
18500										3.000
<b>186</b>										<b>5.000</b>
18600										5.000
<b>189</b>										<b>500</b>
18900										500
<b>2</b>										<b>315.800</b>
<b>20</b>										<b>3.300</b>
<b>202</b>										<b>1.800</b>
20200										1.800
<b>203</b>										<b>500</b>
20300										500
<b>206</b>										<b>1.000</b>
20600										1.000
<b>21</b>										<b>33.500</b>
<b>212</b>										<b>8.500</b>
21200										8.500
<b>213</b>										<b>1.500</b>
21300										1.500





### 5.- Detalle económico por secciones y subprogramas

SECCIÓN		20	CORTES DE CASTILLA Y LEÓN			
PROGRAMA		911D	PROCURADOR DEL COMÚN			
SUBCONCEPTO	SUBPROGRAMA	911D01				
214	ELEMENTOS DE TRANSPORTE	2.500				
21400	ELEMENTOS DE TRANSPORTE	2.500				
215	MOBILIARIO Y ENSERES	1.000				
21500	MOBILIARIO Y ENSERES	1.000				
216	EQUIPOS PARA PROCESOS DE LA INFORMACIÓN	20.000				
21600	EQUIPOS PARA PROCESOS DE LA INFORMACIÓN	20.000				
22	MATERIAL, SUMINISTROS Y OTROS	241.000				
220	MATERIAL DE OFICINA	44.000				
22000	ORDINARIO NO INVENTARIABLE	11.000				
22001	PRENSA,REVISTAS,LIBROS Y PUBLICACIONES	30.000				
22002	MATERIAL INFORMÁTICO NO INVENTARIABLE	3.000				
221	SUMINISTROS	49.100				
22100	ENERGÍA ELÉCTRICA	30.000				
22101	AGUA	500				
22102	GAS Y CALEFACCIÓN	10.000				
22103	COMBUSTIBLE PARA VEHÍCULOS	6.000				
22104	VESTUARIO	1.600				
22199	OTROS SUMINISTROS	1.000				
222	COMUNICACIONES	34.000				
22201	POSTALES Y TELEGRÁFICAS	9.000				
22204	SERVICIOS DE TELECOMUNICACIONES	25.000				
223	TRANSPORTES	1.000				
22300	TRANSPORTES	1.000				
224	PRIMAS DE SEGUROS	5.000				
22400	PRIMAS DE SEGUROS	5.000				
225	TRIBUTOS	5.900				
22500	I.B.I.	5.500				
22501	IMPUESTO DE CIRCULACIÓN DE VEHÍCULOS	200				
22502	I.T.V.	200				
226	GASTOS DIVERSOS	12.000				
22601	ATENCIONES PROTOCOLARIAS Y REPRESENTATIVAS	2.000				
22606	REUNIONES, CONFERENCIA Y CURSOS	4.000				
22699	OTROS GASTOS	6.000				
227	TRABAJOS REALIZADOS POR OTRAS EMPRESAS Y PROFES.	90.000				
22700	LIMPIEZA Y ASEO	40.000				
22701	SEGURIDAD	50.000				
23	INDEMNIZACIONES POR RAZÓN DEL SERVICIO	38.000				
230	DIETAS	30.000				
23000	DIETAS	30.000				
231	LOCOMOCIÓN	8.000				
23100	LOCOMOCIÓN	8.000				
	<b>TOTAL OPERACIONES CORRIENTES</b>	<b>2.018.583</b>				
6	INVERSIONES REALES	14.000				
62	INVERS.NUEVAS FUNCIONAMIENTO OPERATIVO SERVICIOS	14.000				
621	CONSTRUCCIONES	1.000				
62100	CONSTRUCCIONES	1.000				



										<i>Euros</i>
										<b>TOTAL</b>
<b>214</b>										<b>2.500</b>
21400										2.500
<b>215</b>										<b>1.000</b>
21500										1.000
<b>216</b>										<b>20.000</b>
21600										20.000
<b>22</b>										<b>241.000</b>
<b>220</b>										<b>44.000</b>
22000										11.000
22001										30.000
22002										3.000
<b>221</b>										<b>49.100</b>
22100										30.000
22101										500
22102										10.000
22103										6.000
22104										1.600
22199										1.000
<b>222</b>										<b>34.000</b>
22201										9.000
22204										25.000
<b>223</b>										<b>1.000</b>
22300										1.000
<b>224</b>										<b>5.000</b>
22400										5.000
<b>225</b>										<b>5.900</b>
22500										5.500
22501										200
22502										200
<b>226</b>										<b>12.000</b>
22601										2.000
22606										4.000
22699										6.000
<b>227</b>										<b>90.000</b>
22700										40.000
22701										50.000
<b>23</b>										<b>38.000</b>
<b>230</b>										<b>30.000</b>
23000										30.000
<b>231</b>										<b>8.000</b>
23100										8.000
										<b>2.018.583</b>
<b>6</b>										<b>14.000</b>
<b>62</b>										<b>14.000</b>
<b>621</b>										<b>1.000</b>
62100										1.000



## 5.- Detalle económico por secciones y subprogramas

**SECCIÓN**        **20**                    **CORTES DE CASTILLA Y LEÓN**  
**PROGRAMA**    **911D**                   **PROCURADOR DEL COMÚN**

<b>SUBCONCEPTO</b>		<b>SUBPROGRAMA</b>	<b>911D01</b>				
623	MAQUINARIA, INSTALACIONES Y UTILLAJE		2.000				
62300	MAQUINARIA		2.000				
626	MOBILIARIO		5.000				
62600	MOBILIARIO		5.000				
627	EQUIPOS PARA PROCESOS DE LA INFORMACIÓN		6.000				
62700	EQUIPOS PARA PROCESOS DE LA INFORMACIÓN		6.000				
	<b>TOTAL OPERACIONES DE CAPITAL</b>		<b>14.000</b>				
	<b>TOTAL OPERACIONES NO FINANCIERAS</b>		<b>2.032.583</b>				
8	ACTIVOS FINANCIEROS		4.000				
83	CONCESIÓN DE PRÉSTAMOS FUERA DEL SECTOR PÚBLICO		4.000				
830	PRÉSTAMOS A CORTO PLAZO		4.000				
83003	ANTICIPOS AL PERSONAL		4.000				
	<b>TOTAL OPERACIONES FINANCIERAS</b>		<b>4.000</b>				
	<b>TOTAL PROGRAMA</b>		<b>2.036.583</b>				



										<i>Euros</i>
										<b>TOTAL</b>
<b>623</b>										<b>2.000</b>
62300										2.000
<b>626</b>										<b>5.000</b>
62600										5.000
<b>627</b>										<b>6.000</b>
62700										6.000
										<b>14.000</b>
										<b>2.032.583</b>
<b>8</b>										<b>4.000</b>
<b>83</b>										<b>4.000</b>
<b>830</b>										<b>4.000</b>
83003										4.000
										<b>4.000</b>
										<b>2.036.583</b>

**5.- Detalle económico por secciones y subprogramas**

<b>SECCIÓN</b>		<b>20</b>	<b>CORTES DE CASTILLA Y LEÓN</b>			
<b>PROGRAMA</b>		<b>911E</b>	<b>ALTO ASESORAMIENTO DE LA COMUNIDAD</b>			
<b>SUBCONCEPTO</b>		<b>SUBPROGRAMA</b>	<b>911E01</b>			
<b>1</b>	<b>GASTOS DE PERSONAL</b>		<b>1.613.262</b>			
<b>10</b>	<b>ALTOS CARGOS</b>		<b>212.143</b>			
<b>100</b>	<b>RETRIBUCIONES BÁSICAS</b>		<b>62.653</b>			
10000	RETRIBUCIONES BÁSICAS		62.653			
<b>101</b>	<b>OTRAS REMUNERACIONES</b>		<b>149.490</b>			
10100	OTRAS REMUNERACIONES		149.490			
<b>11</b>	<b>PERSONAL EVENTUAL</b>		<b>145.208</b>			
<b>110</b>	<b>RETRIBUCIONES BÁSICAS</b>		<b>52.794</b>			
11000	RETRIBUCIONES BÁSICAS		52.794			
<b>111</b>	<b>OTRAS REMUNERACIONES</b>		<b>92.414</b>			
11100	OTRAS REMUNERACIONES		92.414			
<b>12</b>	<b>FUNCIONARIOS</b>		<b>745.660</b>			
<b>120</b>	<b>RETRIBUCIONES BÁSICAS</b>		<b>311.745</b>			
12000	RETRIBUCIONES BÁSICAS		311.745			
<b>121</b>	<b>RETRIBUCIONES COMPLEMENTARIAS</b>		<b>433.915</b>			
12100	RETRIBUCIONES COMPLEMENTARIAS		433.915			
<b>13</b>	<b>LABORAL FIJO</b>		<b>152.361</b>			
<b>130</b>	<b>RETRIBUCIONES BÁSICAS</b>		<b>103.055</b>			
13000	RETRIBUCIONES BÁSICAS		103.055			
<b>131</b>	<b>OTRAS REMUNERACIONES</b>		<b>49.306</b>			
13100	OTRAS REMUNERACIONES		49.306			
<b>16</b>	<b>INCENTIVOS AL RENDIMIENTO</b>		<b>80.078</b>			
<b>160</b>	<b>PRODUCTIVIDAD</b>		<b>72.078</b>			
16000	PRODUCTIVIDAD		72.078			
<b>161</b>	<b>GRATIFICACIONES</b>		<b>8.000</b>			
16100	GRATIFICACIONES		8.000			
<b>17</b>	<b>CUOTAS Y PRESTACIONES A CARGO DE LA COMUNIDAD</b>		<b>259.412</b>			
<b>170</b>	<b>SEGURIDAD SOCIAL PERSONAL LABORAL</b>		<b>48.597</b>			
17000	SEGURIDAD SOCIAL PERSONAL LABORAL		48.597			
<b>171</b>	<b>SEGURIDAD SOCIAL PERSONAL NO LABORAL</b>		<b>210.815</b>			
17100	SEGURIDAD SOCIAL PERSONAL NO LABORAL		210.815			
<b>18</b>	<b>OTROS GASTOS SOCIALES A CARGO DE LA COMUNIDAD</b>		<b>18.400</b>			
<b>180</b>	<b>FORMACIÓN Y PERFECCIONAMIENTO DEL PERSONAL</b>		<b>5.000</b>			
18000	FORMACIÓN Y PERFECCIONAMIENTO DEL PERSONAL		5.000			
<b>185</b>	<b>SEGUROS</b>		<b>6.500</b>			
18500	SEGUROS		6.500			
<b>186</b>	<b>PREVENCIÓN RIESGOS LABORALES PERSONAL</b>		<b>3.900</b>			
18600	PREVENCIÓN RIESGOS LABORALES PERSONAL		3.900			
<b>189</b>	<b>OTROS GASTOS SOCIALES</b>		<b>3.000</b>			
18900	OTROS GASTOS SOCIALES		3.000			
<b>2</b>	<b>GASTOS CORRIENTES EN BIENES Y SERVICIOS</b>		<b>363.500</b>			
<b>20</b>	<b>ARRENDAMIENTOS Y CÁNONES</b>		<b>2.000</b>			
<b>206</b>	<b>ARRENDAMIENTOS EQUIPOS PARA PROCESOS INFORMACIÓN</b>		<b>2.000</b>			
20600	ARRENDAMIENTOS EQUIPOS PARA PROCESOS INFORMACIÓN		2.000			
<b>21</b>	<b>REPARACIONES, MANTENIMIENTO Y CONSERVACIÓN</b>		<b>58.000</b>			
<b>212</b>	<b>EDIFICIOS Y OTRAS CONSTRUCCIONES</b>		<b>36.000</b>			



										<i>Euros</i>
										<b>TOTAL</b>
<b>1</b>										<b>1.613.262</b>
<b>10</b>										<b>212.143</b>
<b>100</b>										<b>62.653</b>
10000										62.653
<b>101</b>										<b>149.490</b>
10100										149.490
<b>11</b>										<b>145.208</b>
<b>110</b>										<b>52.794</b>
11000										52.794
<b>111</b>										<b>92.414</b>
11100										92.414
<b>12</b>										<b>745.660</b>
<b>120</b>										<b>311.745</b>
12000										311.745
<b>121</b>										<b>433.915</b>
12100										433.915
<b>13</b>										<b>152.361</b>
<b>130</b>										<b>103.055</b>
13000										103.055
<b>131</b>										<b>49.306</b>
13100										49.306
<b>16</b>										<b>80.078</b>
<b>160</b>										<b>72.078</b>
16000										72.078
<b>161</b>										<b>8.000</b>
16100										8.000
<b>17</b>										<b>259.412</b>
<b>170</b>										<b>48.597</b>
17000										48.597
<b>171</b>										<b>210.815</b>
17100										210.815
<b>18</b>										<b>18.400</b>
<b>180</b>										<b>5.000</b>
18000										5.000
<b>185</b>										<b>6.500</b>
18500										6.500
<b>186</b>										<b>3.900</b>
18600										3.900
<b>189</b>										<b>3.000</b>
18900										3.000
<b>2</b>										<b>363.500</b>
<b>20</b>										<b>2.000</b>
<b>206</b>										<b>2.000</b>
20600										2.000
<b>21</b>										<b>58.000</b>
<b>212</b>										<b>36.000</b>

**5.- Detalle económico por secciones y subprogramas**

**SECCIÓN 20 CORTES DE CASTILLA Y LEÓN**  
**PROGRAMA 911E ALTO ASESORAMIENTO DE LA COMUNIDAD**

SUBCONCEPTO	SUBPROGRAMA	911E01				
21200	EDIFICIOS Y OTRAS CONSTRUCCIONES	36.000				
<b>213</b>	<b>MAQUINARIA, INSTALACIONES Y UTILLAJE</b>	<b>3.000</b>				
21300	MAQUINARIA, INSTALACIONES Y UTILLAJE	3.000				
<b>214</b>	<b>ELEMENTOS DE TRANSPORTE</b>	<b>8.000</b>				
21400	ELEMENTOS DE TRANSPORTE	8.000				
<b>215</b>	<b>MOBILIARIO Y ENSERES</b>	<b>1.000</b>				
21500	MOBILIARIO Y ENSERES	1.000				
<b>216</b>	<b>EQUIPOS PARA PROCESOS DE LA INFORMACIÓN</b>	<b>10.000</b>				
21600	EQUIPOS PARA PROCESOS DE LA INFORMACIÓN	10.000				
<b>22</b>	<b>MATERIAL, SUMINISTROS Y OTROS</b>	<b>290.500</b>				
<b>220</b>	<b>MATERIAL DE OFICINA</b>	<b>41.000</b>				
22000	ORDINARIO NO INVENTARIABLE	10.000				
22001	PRENSA, REVISTAS, LIBROS Y PUBLICACIONES	30.000				
22002	MATERIAL INFORMÁTICO NO INVENTARIABLE	1.000				
<b>221</b>	<b>SUMINISTROS</b>	<b>95.500</b>				
22100	ENERGÍA ELÉCTRICA	38.000				
22101	AGUA	500				
22102	GAS Y CALEFACCIÓN	25.000				
22103	COMBUSTIBLE PARA VEHÍCULOS	20.000				
22104	VESTUARIO	8.000				
22199	OTROS SUMINISTROS	4.000				
<b>222</b>	<b>COMUNICACIONES</b>	<b>23.000</b>				
22201	POSTALES Y TELEGRÁFICAS	3.000				
22204	SERVICIOS DE TELECOMUNICACIONES	20.000				
<b>224</b>	<b>PRIMAS DE SEGUROS</b>	<b>6.000</b>				
22400	PRIMAS DE SEGUROS	6.000				
<b>225</b>	<b>TRIBUTOS</b>	<b>36.500</b>				
22500	I.B.I.	35.000				
22501	IMPUESTO DE CIRCULACIÓN DE VEHÍCULOS	1.000				
22502	I.T.V.	500				
<b>226</b>	<b>GASTOS DIVERSOS</b>	<b>10.000</b>				
22601	ATENCIONES PROTOCOLARIAS Y REPRESENTATIVAS	5.500				
22606	REUNIONES, CONFERENCIA Y CURSOS	3.000				
22608	GASTOS DE INSERCIONES EN BOLETINES OFICIALES	500				
22699	OTROS GASTOS	1.000				
<b>227</b>	<b>TRABAJOS REALIZADOS POR OTRAS EMPRESAS Y PROFES.</b>	<b>78.500</b>				
22700	LIMPIEZA Y ASEO	20.000				
22701	SEGURIDAD	43.000				
22703	POSTALES	3.000				
22706	ESTUDIOS Y TRABAJOS TÉCNICOS	12.000				
22799	OTROS	500				
<b>23</b>	<b>INDEMNIZACIONES POR RAZÓN DEL SERVICIO</b>	<b>9.000</b>				
<b>230</b>	<b>DIETAS</b>	<b>8.000</b>				
23000	DIETAS	8.000				
<b>231</b>	<b>LOCOMOCIÓN</b>	<b>1.000</b>				
23100	LOCOMOCIÓN	1.000				



										<i>Euros</i>
										<b>TOTAL</b>
21200										36.000
<b>213</b>										<b>3.000</b>
21300										3.000
<b>214</b>										<b>8.000</b>
21400										8.000
<b>215</b>										<b>1.000</b>
21500										1.000
<b>216</b>										<b>10.000</b>
21600										10.000
<b>22</b>										<b>290.500</b>
<b>220</b>										<b>41.000</b>
22000										10.000
22001										30.000
22002										1.000
<b>221</b>										<b>95.500</b>
22100										38.000
22101										500
22102										25.000
22103										20.000
22104										8.000
22199										4.000
<b>222</b>										<b>23.000</b>
22201										3.000
22204										20.000
<b>224</b>										<b>6.000</b>
22400										6.000
<b>225</b>										<b>36.500</b>
22500										35.000
22501										1.000
22502										500
<b>226</b>										<b>10.000</b>
22601										5.500
22606										3.000
22608										500
22699										1.000
<b>227</b>										<b>78.500</b>
22700										20.000
22701										43.000
22703										3.000
22706										12.000
22799										500
<b>23</b>										<b>9.000</b>
<b>230</b>										<b>8.000</b>
23000										8.000
<b>231</b>										<b>1.000</b>
23100										1.000





## 5.- Detalle económico por secciones y subprogramas

SECCIÓN		20	CORTES DE CASTILLA Y LEÓN				
PROGRAMA		911E	ALTO ASESORAMIENTO DE LA COMUNIDAD				
SUBCONCEPTO		SUBPROGRAMA	911E01				
24	GASTOS DE PUBLICACIONES		4.000				
240	GASTOS DE EDICIÓN Y DISTRIBUCIÓN		4.000				
24000	GASTOS DE EDICIÓN Y DISTRIBUCIÓN		4.000				
TOTAL OPERACIONES CORRIENTES			1.976.762				
6	INVERSIONES REALES		97.000				
62	INVERS.NUEVAS FUNCIONAMIENTO OPERATIVO SERVICIOS		91.000				
621	CONSTRUCCIONES		40.000				
62100	CONSTRUCCIONES		40.000				
623	MAQUINARIA, INSTALACIONES Y UTILLAJE		2.500				
62301	INSTALACIONES TÉCNICAS		2.500				
624	FONDO BIBLIOGRÁFICO		2.500				
62400	FONDO BIBLIOGRÁFICO		2.500				
626	MOBILIARIO		40.000				
62600	MOBILIARIO		40.000				
627	EQUIPOS PARA PROCESOS DE LA INFORMACIÓN		6.000				
62700	EQUIPOS PARA PROCESOS DE LA INFORMACIÓN		6.000				
64	GASTOS DE INVERSIONES DE CARÁCTER INMATERIAL		6.000				
645	APLICACIONES INFORMÁTICAS		6.000				
64500	APLICACIONES INFORMÁTICAS		6.000				
TOTAL OPERACIONES DE CAPITAL			97.000				
TOTAL OPERACIONES NO FINANCIERAS			2.073.762				
TOTAL PROGRAMA			2.073.762				



										<i>Euros</i>
										<b>TOTAL</b>
<b>24</b>										<b>4.000</b>
<b>240</b>										<b>4.000</b>
24000										4.000
										<b>1.976.762</b>
<b>6</b>										<b>97.000</b>
<b>62</b>										<b>91.000</b>
<b>621</b>										<b>40.000</b>
62100										40.000
<b>623</b>										<b>2.500</b>
62301										2.500
<b>624</b>										<b>2.500</b>
62400										2.500
<b>626</b>										<b>40.000</b>
62600										40.000
<b>627</b>										<b>6.000</b>
62700										6.000
<b>64</b>										<b>6.000</b>
<b>645</b>										<b>6.000</b>
64500										6.000
										<b>97.000</b>
										<b>2.073.762</b>
										<b>2.073.762</b>

**5.- Detalle económico por secciones y subprogramas**

<b>SECCIÓN</b>		<b>20</b>	<b>CORTES DE CASTILLA Y LEÓN</b>				
<b>PROGRAMA</b>		<b>911F</b>	<b>ASESORAMIENTO COMUNIDAD EN MATERIA SOCIOECONÓMICA</b>				
<b>SUBCONCEPTO</b>		<b>SUBPROGRAMA</b>	<b>911F01</b>				
<b>1</b>	<b>GASTOS DE PERSONAL</b>		<b>897.031</b>				
<b>10</b>	<b>ALTOS CARGOS</b>		<b>69.378</b>				
<b>100</b>	<b>RETRIBUCIONES BÁSICAS</b>		<b>69.378</b>				
10000	RETRIBUCIONES BÁSICAS		69.378				
<b>12</b>	<b>FUNCIONARIOS</b>		<b>3.318</b>				
<b>120</b>	<b>RETRIBUCIONES BÁSICAS</b>		<b>3.318</b>				
12000	RETRIBUCIONES BÁSICAS		3.318				
<b>13</b>	<b>LABORAL FIJO</b>		<b>627.930</b>				
<b>130</b>	<b>RETRIBUCIONES BÁSICAS</b>		<b>401.528</b>				
13000	RETRIBUCIONES BÁSICAS		401.528				
<b>131</b>	<b>OTRAS REMUNERACIONES</b>		<b>226.402</b>				
13100	OTRAS REMUNERACIONES		226.402				
<b>16</b>	<b>INCENTIVOS AL RENDIMIENTO</b>		<b>16.178</b>				
<b>160</b>	<b>PRODUCTIVIDAD</b>		<b>9.118</b>				
16000	PRODUCTIVIDAD		9.118				
<b>161</b>	<b>GRATIFICACIONES</b>		<b>7.060</b>				
16100	GRATIFICACIONES		7.060				
<b>17</b>	<b>CUOTAS Y PRESTACIONES A CARGO DE LA COMUNIDAD</b>		<b>173.474</b>				
<b>170</b>	<b>SEGURIDAD SOCIAL PERSONAL LABORAL</b>		<b>162.052</b>				
17000	SEGURIDAD SOCIAL PERSONAL LABORAL		162.052				
<b>171</b>	<b>SEGURIDAD SOCIAL PERSONAL NO LABORAL</b>		<b>11.422</b>				
17100	SEGURIDAD SOCIAL PERSONAL NO LABORAL		11.422				
<b>18</b>	<b>OTROS GASTOS SOCIALES A CARGO DE LA COMUNIDAD</b>		<b>6.753</b>				
<b>185</b>	<b>SEGUROS</b>		<b>1.000</b>				
18500	SEGUROS		1.000				
<b>186</b>	<b>PREVENCIÓN RIESGOS LABORALES PERSONAL</b>		<b>1.100</b>				
18600	PREVENCIÓN RIESGOS LABORALES PERSONAL		1.100				
<b>189</b>	<b>OTROS GASTOS SOCIALES</b>		<b>4.653</b>				
18900	OTROS GASTOS SOCIALES		4.653				
<b>2</b>	<b>GASTOS CORRIENTES EN BIENES Y SERVICIOS</b>		<b>412.884</b>				
<b>20</b>	<b>ARRENDAMIENTOS Y CÁNONES</b>		<b>2.500</b>				
<b>206</b>	<b>ARRENDAMIENTOS EQUIPOS PARA PROCESOS INFORMACIÓN</b>		<b>2.500</b>				
20600	ARRENDAMIENTOS EQUIPOS PARA PROCESOS INFORMACIÓN		2.500				
<b>21</b>	<b>REPARACIONES, MANTENIMIENTO Y CONSERVACIÓN</b>		<b>46.500</b>				
<b>212</b>	<b>EDIFICIOS Y OTRAS CONSTRUCCIONES</b>		<b>1.000</b>				
21200	EDIFICIOS Y OTRAS CONSTRUCCIONES		1.000				
<b>213</b>	<b>MAQUINARIA, INSTALACIONES Y UTILLAJE</b>		<b>19.000</b>				
21300	MAQUINARIA, INSTALACIONES Y UTILLAJE		19.000				
<b>214</b>	<b>ELEMENTOS DE TRANSPORTE</b>		<b>1.000</b>				
21400	ELEMENTOS DE TRANSPORTE		1.000				
<b>215</b>	<b>MOBILIARIO Y ENSERES</b>		<b>1.500</b>				
21500	MOBILIARIO Y ENSERES		1.500				
<b>216</b>	<b>EQUIPOS PARA PROCESOS DE LA INFORMACIÓN</b>		<b>24.000</b>				
21600	EQUIPOS PARA PROCESOS DE LA INFORMACIÓN		24.000				
<b>22</b>	<b>MATERIAL, SUMINISTROS Y OTROS</b>		<b>359.884</b>				
<b>220</b>	<b>MATERIAL DE OFICINA</b>		<b>32.000</b>				



										<i>Euros</i>
										<b>TOTAL</b>
<b>1</b>										<b>897.031</b>
<b>10</b>										<b>69.378</b>
<b>100</b>										<b>69.378</b>
10000										69.378
<b>12</b>										<b>3.318</b>
<b>120</b>										<b>3.318</b>
12000										3.318
<b>13</b>										<b>627.930</b>
<b>130</b>										<b>401.528</b>
13000										401.528
<b>131</b>										<b>226.402</b>
13100										226.402
<b>16</b>										<b>16.178</b>
<b>160</b>										<b>9.118</b>
16000										9.118
<b>161</b>										<b>7.060</b>
16100										7.060
<b>17</b>										<b>173.474</b>
<b>170</b>										<b>162.052</b>
17000										162.052
<b>171</b>										<b>11.422</b>
17100										11.422
<b>18</b>										<b>6.753</b>
<b>185</b>										<b>1.000</b>
18500										1.000
<b>186</b>										<b>1.100</b>
18600										1.100
<b>189</b>										<b>4.653</b>
18900										4.653
<b>2</b>										<b>412.884</b>
<b>20</b>										<b>2.500</b>
<b>206</b>										<b>2.500</b>
20600										2.500
<b>21</b>										<b>46.500</b>
<b>212</b>										<b>1.000</b>
21200										1.000
<b>213</b>										<b>19.000</b>
21300										19.000
<b>214</b>										<b>1.000</b>
21400										1.000
<b>215</b>										<b>1.500</b>
21500										1.500
<b>216</b>										<b>24.000</b>
21600										24.000
<b>22</b>										<b>359.884</b>
<b>220</b>										<b>32.000</b>

**5.- Detalle económico por secciones y subprogramas**

<b>SECCIÓN</b>		<b>20</b>	<b>CORTES DE CASTILLA Y LEÓN</b>			
<b>PROGRAMA</b>		<b>911F</b>	<b>ASESORAMIENTO COMUNIDAD EN MATERIA SOCIOECONÓMICA</b>			
<b>SUBCONCEPTO</b>	<b>SUBPROGRAMA</b>	<b>911F01</b>				
22000	ORDINARIO NO INVENTARIABLE	12.000				
22001	PRENSA,REVISTAS,LIBROS Y PUBLICACIONES	19.000				
22002	MATERIAL INFORMÁTICO NO INVENTARIABLE	1.000				
<b>221</b>	<b>SUMINISTROS</b>	<b>42.250</b>				
22100	ENERGÍA ELÉCTRICA	34.000				
22101	AGUA	2.000				
22103	COMBUSTIBLE PARA VEHÍCULOS	2.500				
22104	VESTUARIO	1.000				
22111	SUM.REPUEST.MAQUINARIA,UTILLAJE Y ELEM.TRANSPORTE	250				
22112	SUM.MATER.ELECTRÓN.,ELÉCTRICO Y DE COMUNICACIONES	500				
22199	OTROS SUMINISTROS	2.000				
<b>222</b>	<b>COMUNICACIONES</b>	<b>18.000</b>				
22201	POSTALES Y TELEGRÁFICAS	3.000				
22204	SERVICIOS DE TELECOMUNICACIONES	15.000				
<b>224</b>	<b>PRIMAS DE SEGUROS</b>	<b>4.795</b>				
22400	PRIMAS DE SEGUROS	4.795				
<b>225</b>	<b>TRIBUTOS</b>	<b>4.200</b>				
22500	I.B.I.	4.000				
22501	IMPUESTO DE CIRCULACIÓN DE VEHÍCULOS	200				
<b>226</b>	<b>GASTOS DIVERSOS</b>	<b>29.500</b>				
22601	ATENCIONES PROTOCOLARIAS Y REPRESENTATIVAS	1.500				
22606	REUNIONES, CONFERENCIA Y CURSOS	27.500				
22699	OTROS GASTOS	500				
<b>227</b>	<b>TRABAJOS REALIZADOS POR OTRAS EMPRESAS Y PROFES.</b>	<b>229.139</b>				
22700	LIMPIEZA Y ASEO	11.000				
22701	SEGURIDAD	31.500				
22703	POSTALES	5.439				
22706	ESTUDIOS Y TRABAJOS TÉCNICOS	181.200				
<b>23</b>	<b>INDEMNIZACIONES POR RAZÓN DEL SERVICIO</b>	<b>4.000</b>				
<b>230</b>	<b>DIETAS</b>	<b>2.000</b>				
23000	DIETAS	2.000				
<b>231</b>	<b>LOCOMOCIÓN</b>	<b>2.000</b>				
23100	LOCOMOCIÓN	2.000				
<b>4</b>	<b>TRANSFERENCIAS CORRIENTES</b>	<b>319.813</b>				
<b>48</b>	<b>A FAMILIAS E INSTITUCIONES SIN FINES DE LUCRO</b>	<b>319.813</b>				
<b>480</b>	<b>A FAMILIAS E INSTITUCIONES SIN FINES DE LUCRO</b>	<b>319.813</b>				
480C2	GRUPOS DEL C.E.S	319.813				
	<b>TOTAL OPERACIONES CORRIENTES</b>	<b>1.629.728</b>				
<b>6</b>	<b>INVERSIONES REALES</b>	<b>15.000</b>				
<b>62</b>	<b>INVERS.NUEVAS FUNCIONAMIENTO OPERATIVO SERVICIOS</b>	<b>13.000</b>				
<b>626</b>	<b>MOBILIARIO</b>	<b>5.000</b>				
62600	MOBILIARIO	5.000				
<b>627</b>	<b>EQUIPOS PARA PROCESOS DE LA INFORMACIÓN</b>	<b>8.000</b>				
62700	EQUIPOS PARA PROCESOS DE LA INFORMACIÓN	8.000				
<b>64</b>	<b>GASTOS DE INVERSIONES DE CARÁCTER INMATERIAL</b>	<b>2.000</b>				
<b>645</b>	<b>APLICACIONES INFORMÁTICAS</b>	<b>2.000</b>				



										<i>Euros</i>
										<b>TOTAL</b>
22000										12.000
22001										19.000
22002										1.000
<b>221</b>										<b>42.250</b>
22100										34.000
22101										2.000
22103										2.500
22104										1.000
22111										250
22112										500
22199										2.000
<b>222</b>										<b>18.000</b>
22201										3.000
22204										15.000
<b>224</b>										<b>4.795</b>
22400										4.795
<b>225</b>										<b>4.200</b>
22500										4.000
22501										200
<b>226</b>										<b>29.500</b>
22601										1.500
22606										27.500
22699										500
<b>227</b>										<b>229.139</b>
22700										11.000
22701										31.500
22703										5.439
22706										181.200
<b>23</b>										<b>4.000</b>
<b>230</b>										<b>2.000</b>
23000										2.000
<b>231</b>										<b>2.000</b>
23100										2.000
<b>4</b>										<b>319.813</b>
<b>48</b>										<b>319.813</b>
<b>480</b>										<b>319.813</b>
480C2										319.813
										<b>1.629.728</b>
<b>6</b>										<b>15.000</b>
<b>62</b>										<b>13.000</b>
<b>626</b>										<b>5.000</b>
62600										5.000
<b>627</b>										<b>8.000</b>
62700										8.000
<b>64</b>										<b>2.000</b>
<b>645</b>										<b>2.000</b>



## 5.- Detalle económico por secciones y subprogramas

**SECCIÓN**            **20**                    **CORTES DE CASTILLA Y LEÓN**  
**PROGRAMA**        **911F**                   **ASESORAMIENTO COMUNIDAD EN MATERIA SOCIOECONÓMICA**

<b>SUBCONCEPTO</b>		<b>SUBPROGRAMA</b>	<b>911F01</b>				
64500	APLICACIONES INFORMÁTICAS		2.000				
	<b>TOTAL OPERACIONES DE CAPITAL</b>		<b>15.000</b>				
	<b>TOTAL OPERACIONES NO FINANCIERAS</b>		<b>1.644.728</b>				
	<b>TOTAL PROGRAMA</b>		<b>1.644.728</b>				
	<b>TOTAL SECCIÓN</b>						



										<i>Euros</i>
										<b>TOTAL</b>
64500										2.000
										<b>15.000</b>
										<b>1.644.728</b>
										<b>1.644.728</b>
										<b>27.404.374</b>





1.11

## 21.DEUDA PÚBLICA

**5.- Detalle económico por secciones y subprogramas**

<b>SECCIÓN</b>		<b>21</b>	<b>DEUDA PÚBLICA</b>				
<b>PROGRAMA</b>		<b>011A</b>	<b>DEUDA PÚBLICA DE LA COMUNIDAD AUTÓNOMA</b>				
<b>SUBCONCEPTO</b>		<b>SUBPROGRAMA</b>	<b>011A01</b>				
2	GASTOS CORRIENTES EN BIENES Y SERVICIOS		36.865				
22	MATERIAL, SUMINISTROS Y OTROS		36.865				
227	TRABAJOS REALIZADOS POR OTRAS EMPRESAS Y PROFES.		36.865				
22706	ESTUDIOS Y TRABAJOS TÉCNICOS		36.865				
3	GASTOS FINANCIEROS		380.320.446				
30	DE EMISIONES EN MONEDA NACIONAL		153.299.638				
300	INTERESES		143.299.638				
30001	INTERESES EXPLÍCITOS DE EMISIONES A LARGO PLAZO		143.299.638				
301	GASTOS DE EMISIÓN, MODIFICACIÓN Y CANCELACIÓN		10.000.000				
30100	GASTOS DE EMISIÓN, MODIFICACIÓN Y CANCELACIÓN		10.000.000				
31	DE PRÉSTAMOS EN MONEDA NACIONAL		227.020.808				
310	INTERESES		219.607.808				
31001	INTERESES EXPLÍCITOS DE PRÉSTAMOS A LARGO PLAZO		215.857.808				
31003	INTERESES EXPLÍCITOS DE PRÉSTAMOS A CORTO PLAZO		3.750.000				
311	GASTOS DE EMISIÓN, MODIFICACIÓN Y CANCELACIÓN		7.413.000				
31100	GASTOS DE EMISIÓN, MODIFICACIÓN Y CANCELACIÓN		7.413.000				
	TOTAL OPERACIONES CORRIENTES		380.357.311				
	TOTAL OPERACIONES NO FINANCIERAS		380.357.311				
9	PASIVOS FINANCIEROS		698.678.645				
90	AMORTIZACIÓN EMISIONES EN MONEDA NACIONAL		65.000.000				
901	AMORTIZACIÓN EMISIONES EN MONEDA NACIONAL L.PLAZO		65.000.000				
90100	AMORTIZACIÓN EMISIONES EN MONEDA NACIONAL L.PLAZO		65.000.000				
91	AMORTIZACIÓN DE PRÉSTAMOS EN MONEDA NACIONAL		633.678.645				
911	AMORTIZACIÓN DE PRÉSTAMOS A LARGO PLAZO		633.678.645				
91100	AMORTIZACIÓN DE PRÉSTAMOS A LARGO PLAZO		633.678.645				
	TOTAL OPERACIONES FINANCIERAS		698.678.645				
	TOTAL PROGRAMA		1.079.035.956				
	TOTAL SECCIÓN						



										<i>Euros</i>
										<b>TOTAL</b>
2										36.865
22										36.865
227										36.865
22706										36.865
3										380.320.446
30										153.299.638
300										143.299.638
30001										143.299.638
301										10.000.000
30100										10.000.000
31										227.020.808
310										219.607.808
31001										215.857.808
31003										3.750.000
311										7.413.000
31100										7.413.000
										380.357.311
										380.357.311
9										698.678.645
90										65.000.000
901										65.000.000
90100										65.000.000
91										633.678.645
911										633.678.645
91100										633.678.645
										698.678.645
										1.079.035.956
										1.079.035.956



1.12

## 31.POLÍTICA AGRARIA COMÚN

### 5.- Detalle económico por secciones y subprogramas

**SECCIÓN 31 POLÍTICA AGRARIA COMÚN**  
**PROGRAMA 412B REGULARIZACIÓN MERCADOS**

SUBCONCEPTO	SUBPROGRAMA	412B01				
4	TRANSFERENCIAS CORRIENTES	923.844.069				
47	A EMPRESAS PRIVADAS	923.844.069				
470	A EMPRESAS PRIVADAS	923.844.069				
47033	AYUDAS DIRECTAS. RÉGIMEN DE PAGO BÁSICO/ÚNICO	776.844.069				
47034	AYUDAS DIRECTAS. AYUDA ASOCIADA MANTENIM.PRODUC.	132.000.000				
47035	AYUDAS DIRECTAS. RÉGIMEN PEQUEÑOS AGRICULTORES	9.000.000				
47036	INTERVENCIONES EN MERCADOS AGRÍCOLAS	6.000.000				
	<b>TOTAL OPERACIONES CORRIENTES</b>	<b>923.844.069</b>				
	<b>TOTAL OPERACIONES NO FINANCIERAS</b>	<b>923.844.069</b>				
	<b>TOTAL PROGRAMA</b>	<b>923.844.069</b>				
	<b>TOTAL SECCIÓN</b>					



										<i>Euros</i>
										<b>TOTAL</b>
<b>4</b>										<b>923.844.069</b>
<b>47</b>										<b>923.844.069</b>
<b>470</b>										<b>923.844.069</b>
47033										776.844.069
47034										132.000.000
47035										9.000.000
47036										6.000.000
										<b>923.844.069</b>
										<b>923.844.069</b>
										<b>923.844.069</b>
										<b>923.844.069</b>



## ADMINISTRACIÓN GENERAL, CORTES DE CASTILLA Y LEÓN Y POLÍTICA AGRARIA COMÚN

### ESTADO DE GASTOS

#### DETALLE POR PROGRAMAS

1

#### DETALLE ECONÓMICO TERRITORIAL POR PROGRAMAS

<b>8.- Detalle económico territorial por programas</b>					
<b>PROGRAMA</b>		<b>011A DEUDA PÚBLICA DE LA COMUNIDAD AUTÓNOMA</b>			
<b>SUBCONCEPTO</b>		<b>TERRITORIO</b>	<b>SIN PROVINCIALIZAR 0</b>	<b>ÁVILA 1</b>	<b>BURGOS 2</b>
2	<b>GASTOS CORRIENTES EN BIENES Y SERVICIOS</b>		<b>36.865</b>		
22	<b>MATERIAL, SUMINISTROS Y OTROS</b>		<b>36.865</b>		
227	TRABAJOS REALIZADOS POR OTRAS EMPRESAS Y PROFES.		36.865		
22706	ESTUDIOS Y TRABAJOS TÉCNICOS		36.865		
3	<b>GASTOS FINANCIEROS</b>		<b>380.320.446</b>		
30	<b>DE EMISIONES EN MONEDA NACIONAL</b>		<b>153.299.638</b>		
300	INTERESES		143.299.638		
30001	INTERESES EXPLÍCITOS DE EMISIONES A LARGO PLAZO		143.299.638		
301	GASTOS DE EMISIÓN, MODIFICACIÓN Y CANCELACIÓN		10.000.000		
30100	GASTOS DE EMISIÓN, MODIFICACIÓN Y CANCELACIÓN		10.000.000		
31	<b>DE PRÉSTAMOS EN MONEDA NACIONAL</b>		<b>227.020.808</b>		
310	INTERESES		219.607.808		
31001	INTERESES EXPLÍCITOS DE PRÉSTAMOS A LARGO PLAZO		215.857.808		
31003	INTERESES EXPLÍCITOS DE PRÉSTAMOS A CORTO PLAZO		3.750.000		
311	GASTOS DE EMISIÓN, MODIFICACIÓN Y CANCELACIÓN		7.413.000		
31100	GASTOS DE EMISIÓN, MODIFICACIÓN Y CANCELACIÓN		7.413.000		
	<b>TOTAL OPERACIONES CORRIENTES</b>		<b>380.357.311</b>		
9	<b>PASIVOS FINANCIEROS</b>		<b>698.678.645</b>		
90	<b>AMORTIZACIÓN EMISIONES EN MONEDA NACIONAL</b>		<b>65.000.000</b>		
901	AMORTIZACIÓN EMISIONES EN MONEDA NACIONAL L.PLAZO		65.000.000		
90100	AMORTIZACIÓN EMISIONES EN MONEDA NACIONAL L.PLAZO		65.000.000		
91	<b>AMORTIZACIÓN DE PRÉSTAMOS EN MONEDA NACIONAL</b>		<b>633.678.645</b>		
911	AMORTIZACIÓN DE PRÉSTAMOS A LARGO PLAZO		633.678.645		
91100	AMORTIZACIÓN DE PRÉSTAMOS A LARGO PLAZO		633.678.645		
	<b>TOTAL OPERACIONES FINANCIERAS</b>		<b>698.678.645</b>		
	<b>TOTAL PROGRAMA</b>		<b>1.079.035.956</b>		



								<i>Euros</i>
	LEÓN	PALENCIA	SALAMANCA	SEGOVIA	SORIA	VALLADOLID	ZAMORA	TOTAL
	3	4	5	6	7	8	9	
2								36.865
22								36.865
227								36.865
22706								36.865
3								380.320.446
30								153.299.638
300								143.299.638
30001								143.299.638
301								10.000.000
30100								10.000.000
31								227.020.808
310								219.607.808
31001								215.857.808
31003								3.750.000
311								7.413.000
31100								7.413.000
								380.357.311
9								698.678.645
90								65.000.000
901								65.000.000
90100								65.000.000
91								633.678.645
911								633.678.645
91100								633.678.645
								698.678.645
								1.079.035.956



<b>8.- Detalle económico territorial por programas</b>					
<b>PROGRAMA</b>		<b>111A ADMINISTRACIÓN GENERAL DE JUSTICIA</b>			
<b>SUBCONCEPTO</b>		<b>TERRITORIO</b>	<b>SIN PROVINCIALIZAR 0</b>	<b>ÁVILA 1</b>	<b>BURGOS 2</b>
<b>1</b>	<b>GASTOS DE PERSONAL</b>		<b>95.000</b>		
<b>12</b>	<b>FUNCIONARIOS</b>		<b>68.441</b>		
120	RETRIBUCIONES BÁSICAS		35.465		
12000	RETRIBUCIONES BÁSICAS		35.465		
121	RETRIBUCIONES COMPLEMENTARIAS		32.976		
12100	RETRIBUCIONES COMPLEMENTARIAS		32.976		
<b>16</b>	<b>INCENTIVOS AL RENDIMIENTO</b>		<b>9.756</b>		
160	PRODUCTIVIDAD		9.756		
16000	PRODUCTIVIDAD		9.756		
<b>17</b>	<b>CUOTAS Y PRESTACIONES A CARGO DE LA COMUNIDAD</b>		<b>16.803</b>		
171	SEGURIDAD SOCIAL PERSONAL NO LABORAL		16.803		
17100	SEGURIDAD SOCIAL PERSONAL NO LABORAL		16.803		
<b>2</b>	<b>GASTOS CORRIENTES EN BIENES Y SERVICIOS</b>		<b>45.700</b>		
<b>22</b>	<b>MATERIAL, SUMINISTROS Y OTROS</b>		<b>43.000</b>		
220	MATERIAL DE OFICINA		8.000		
22000	ORDINARIO NO INVENTARIABLE		5.000		
22001	PRENSA,REVISTAS,LIBROS Y PUBLICACIONES		2.000		
22002	MATERIAL INFORMÁTICO NO INVENTARIABLE		1.000		
226	GASTOS DIVERSOS		30.000		
22606	REUNIONES, CONFERENCIA Y CURSOS		30.000		
227	TRABAJOS REALIZADOS POR OTRAS EMPRESAS Y PROFES.		5.000		
22706	ESTUDIOS Y TRABAJOS TÉCNICOS		5.000		
<b>23</b>	<b>INDEMNIZACIONES POR RAZÓN DEL SERVICIO</b>		<b>2.700</b>		
230	DIETAS		1.200		
23000	DIETAS		1.200		
231	LOCOMOCIÓN		1.500		
23100	LOCOMOCIÓN		1.500		
	<b>TOTAL OPERACIONES CORRIENTES</b>		<b>140.700</b>		
	<b>TOTAL OPERACIONES NO FINANCIERAS</b>		<b>140.700</b>		
	<b>TOTAL PROGRAMA</b>		<b>140.700</b>		



								<i>Euros</i>
	LEÓN	PALENCIA	SALAMANCA	SEGOVIA	SORIA	VALLADOLID	ZAMORA	TOTAL
	3	4	5	6	7	8	9	
<b>1</b>								<b>95.000</b>
<b>12</b>								<b>68.441</b>
120								35.465
12000								35.465
121								32.976
12100								32.976
<b>16</b>								<b>9.756</b>
160								9.756
16000								9.756
<b>17</b>								<b>16.803</b>
171								16.803
17100								16.803
<b>2</b>								<b>45.700</b>
<b>22</b>								<b>43.000</b>
220								8.000
22000								5.000
22001								2.000
22002								1.000
226								30.000
22606								30.000
227								5.000
22706								5.000
<b>23</b>								<b>2.700</b>
230								1.200
23000								1.200
231								1.500
23100								1.500
								<b>140.700</b>
								<b>140.700</b>
								<b>140.700</b>





### 8.- Detalle económico territorial por programas

#### PROGRAMA 131A ADM. GENERAL DE PROTECCIÓN CIVIL E INTERIOR

SUBCONCEPTO		TERRITORIO	SIN PROVINCIALIZAR 0	ÁVILA 1	BURGOS 2
<b>1</b>	<b>GASTOS DE PERSONAL</b>		<b>1.333.294</b>	<b>67.640</b>	<b>74.738</b>
<b>10</b>	<b>ALTOS CARGOS</b>		<b>56.627</b>		
100	RETRIBUCIONES BÁSICAS		19.915		
10000	RETRIBUCIONES BÁSICAS		19.915		
101	OTRAS REMUNERACIONES		36.712		
10100	OTRAS REMUNERACIONES		36.712		
<b>12</b>	<b>FUNCIONARIOS</b>		<b>869.233</b>	<b>53.103</b>	<b>53.661</b>
120	RETRIBUCIONES BÁSICAS		478.400	30.080	30.625
12000	RETRIBUCIONES BÁSICAS		478.400	30.080	30.625
121	RETRIBUCIONES COMPLEMENTARIAS		390.833	23.023	23.036
12100	RETRIBUCIONES COMPLEMENTARIAS		390.833	23.023	23.036
<b>14</b>	<b>LABORAL EVENTUAL</b>		<b>33.398</b>		
140	RETRIBUCIONES BÁSICAS		24.573		
14000	RETRIBUCIONES BÁSICAS		24.573		
141	OTRAS REMUNERACIONES		8.825		
14100	OTRAS REMUNERACIONES		8.825		
<b>16</b>	<b>INCENTIVOS AL RENDIMIENTO</b>		<b>138.270</b>	<b>5.018</b>	<b>6.035</b>
160	PRODUCTIVIDAD		103.270	5.018	6.035
16000	PRODUCTIVIDAD		103.270	5.018	6.035
161	GRATIFICACIONES		35.000		
16100	GRATIFICACIONES		35.000		
<b>17</b>	<b>CUOTAS Y PRESTACIONES A CARGO DE LA COMUNIDAD</b>		<b>235.766</b>	<b>9.519</b>	<b>15.042</b>
170	SEGURIDAD SOCIAL PERSONAL LABORAL		10.213		
17000	SEGURIDAD SOCIAL PERSONAL LABORAL		10.213		
171	SEGURIDAD SOCIAL PERSONAL NO LABORAL		225.553	9.519	15.042
17100	SEGURIDAD SOCIAL PERSONAL NO LABORAL		225.553	9.519	15.042
<b>2</b>	<b>GASTOS CORRIENTES EN BIENES Y SERVICIOS</b>		<b>545.354</b>		
<b>21</b>	<b>REPARACIONES, MANTENIMIENTO Y CONSERVACIÓN</b>		<b>750</b>		
213	MAQUINARIA, INSTALACIONES Y UTILLAJE		750		
21300	MAQUINARIA, INSTALACIONES Y UTILLAJE		750		
<b>22</b>	<b>MATERIAL, SUMINISTROS Y OTROS</b>		<b>532.204</b>		
220	MATERIAL DE OFICINA		8.000		
22000	ORDINARIO NO INVENTARIABLE		8.000		
221	SUMINISTROS		205.000		



<i>Euros</i>								
	LEÓN 3	PALENCIA 4	SALAMANCA 5	SEGOVIA 6	SORIA 7	VALLADOLID 8	ZAMORA 9	TOTAL
<b>1</b>	<b>115.438</b>	<b>49.054</b>	<b>75.551</b>	<b>76.044</b>	<b>77.883</b>	<b>117.853</b>	<b>77.047</b>	<b>2.064.542</b>
<b>10</b>								<b>56.627</b>
100								19.915
10000								19.915
101								36.712
10100								36.712
<b>12</b>	<b>90.050</b>	<b>36.070</b>	<b>54.310</b>	<b>54.704</b>	<b>56.173</b>	<b>83.792</b>	<b>55.505</b>	<b>1.406.601</b>
120	54.296	20.194	31.274	31.668	33.137	48.481	32.469	790.624
12000	54.296	20.194	31.274	31.668	33.137	48.481	32.469	790.624
121	35.754	15.876	23.036	23.036	23.036	35.311	23.036	615.977
12100	35.754	15.876	23.036	23.036	23.036	35.311	23.036	615.977
<b>14</b>								<b>33.398</b>
140								24.573
14000								24.573
141								8.825
14100								8.825
<b>16</b>	<b>10.519</b>	<b>3.111</b>	<b>6.035</b>	<b>6.035</b>	<b>6.035</b>	<b>10.341</b>	<b>6.035</b>	<b>197.434</b>
160	10.519	3.111	6.035	6.035	6.035	10.341	6.035	162.434
16000	10.519	3.111	6.035	6.035	6.035	10.341	6.035	162.434
161								35.000
16100								35.000
<b>17</b>	<b>14.869</b>	<b>9.873</b>	<b>15.206</b>	<b>15.305</b>	<b>15.675</b>	<b>23.720</b>	<b>15.507</b>	<b>370.482</b>
170								10.213
17000								10.213
171	14.869	9.873	15.206	15.305	15.675	23.720	15.507	360.269
17100	14.869	9.873	15.206	15.305	15.675	23.720	15.507	360.269
<b>2</b>								<b>545.354</b>
<b>21</b>								<b>750</b>
213								750
21300								750
<b>22</b>								<b>532.204</b>
220								8.000
22000								8.000
221								205.000

**8.- Detalle económico territorial por programas**

<b>PROGRAMA 131A ADM. GENERAL DE PROTECCIÓN CIVIL E INTERIOR</b>					
<b>SUBCONCEPTO</b>		<b>TERRITORIO</b>	<b>SIN PROVINCIALIZAR 0</b>	<b>ÁVILA 1</b>	<b>BURGOS 2</b>
22104	VESTUARIO		105.000		
22107	PRODUCTOS DE CONSUMO ESPECÍFICO		100.000		
226	GASTOS DIVERSOS		240.500		
22603	JURÍDICOS Y CONTENCIOSOS		36.000		
22606	REUNIONES, CONFERENCIA Y CURSOS		200.500		
22699	OTROS GASTOS		4.000		
227	TRABAJOS REALIZADOS POR OTRAS EMPRESAS Y PROFES.		78.704		
22706	ESTUDIOS Y TRABAJOS TÉCNICOS		78.704		
<b>23</b>	<b>INDEMNIZACIONES POR RAZÓN DEL SERVICIO</b>		<b>12.400</b>		
230	DIETAS		2.500		
23000	DIETAS		2.500		
231	LOCOMOCIÓN		900		
23100	LOCOMOCIÓN		900		
233	OTRAS INDEMNIZACIONES		9.000		
23300	OTRAS INDEMNIZACIONES		9.000		
<b>4</b>	<b>TRANSFERENCIAS CORRIENTES</b>		<b>267.000</b>		
<b>44</b>	<b>A EMPRESAS PÚBLICAS Y OTROS ENTES PÚBLICOS</b>		<b>5.000</b>		
443	A OTROS ENTES PÚBLICOS		5.000		
44311	CONSORCIOS PARA GESTIÓN DE SERVICIOS		5.000		
<b>48</b>	<b>A FAMILIAS E INSTITUCIONES SIN FINES DE LUCRO</b>		<b>262.000</b>		
480	A FAMILIAS E INSTITUCIONES SIN FINES DE LUCRO		262.000		
48021	PROTECCIÓN CIVIL, SALVAMENTO Y RESCATE		262.000		
	<b>TOTAL OPERACIONES CORRIENTES</b>		<b>2.145.648</b>	<b>67.640</b>	<b>74.738</b>
<b>6</b>	<b>INVERSIONES REALES</b>		<b>8.583.000</b>		
<b>64</b>	<b>GASTOS DE INVERSIONES DE CARÁCTER INMATERIAL</b>		<b>8.583.000</b>		
640	GASTOS DE INVESTIG.,DESARROLLO Y ESTUDIOS TÉCNICOS		19.965		
64001	ESTUDIOS Y TRABAJOS TÉCNICOS		19.965		
645	APLICACIONES INFORMÁTICAS		7.911.849		
64500	APLICACIONES INFORMÁTICAS		7.911.849		
649	OTRO INMOVILIZADO INMATERIAL		651.186		
64900	OTRO INMOVILIZADO INMATERIAL		651.186		
	<b>TOTAL OPERACIONES DE CAPITAL</b>		<b>8.583.000</b>		
	<b>TOTAL OPERACIONES NO FINANCIERAS</b>		<b>10.728.648</b>	<b>67.640</b>	<b>74.738</b>



								<i>Euros</i>
	LEÓN	PALENCIA	SALAMANCA	SEGOVIA	SORIA	VALLADOLID	ZAMORA	TOTAL
	3	4	5	6	7	8	9	
22104								105.000
22107								100.000
226								240.500
22603								36.000
22606								200.500
22699								4.000
227								78.704
22706								78.704
<b>23</b>								<b>12.400</b>
230								2.500
23000								2.500
231								900
23100								900
233								9.000
23300								9.000
<b>4</b>								<b>267.000</b>
<b>44</b>								<b>5.000</b>
443								5.000
44311								5.000
<b>48</b>								<b>262.000</b>
480								262.000
48021								262.000
	<b>115.438</b>	<b>49.054</b>	<b>75.551</b>	<b>76.044</b>	<b>77.883</b>	<b>117.853</b>	<b>77.047</b>	<b>2.876.896</b>
<b>6</b>								<b>8.583.000</b>
<b>64</b>								<b>8.583.000</b>
640								19.965
64001								19.965
645								7.911.849
64500								7.911.849
649								651.186
64900								651.186
								<b>8.583.000</b>
	<b>115.438</b>	<b>49.054</b>	<b>75.551</b>	<b>76.044</b>	<b>77.883</b>	<b>117.853</b>	<b>77.047</b>	<b>11.459.896</b>



## 8.- Detalle económico territorial por programas

**PROGRAMA** 131A ADM. GENERAL DE PROTECCIÓN CIVIL E INTERIOR

SUBCONCEPTO		TERRITORIO	SIN	ÁVILA	BURGOS
			PROVINCIALIZAR	1	2
			0		
TOTAL PROGRAMA			10.728.648	67.640	74.738



<i>Euros</i>								
	LEÓN	PALENCIA	SALAMANCA	SEGOVIA	SORIA	VALLADOLID	ZAMORA	TOTAL
	3	4	5	6	7	8	9	
	115.438	49.054	75.551	76.044	77.883	117.853	77.047	11.459.896

**8.- Detalle económico territorial por programas****PROGRAMA 231A DIR.Y SERV.GEN.DE FAMILIA E IGUALDAD DE OPORTUNID.**

SUBCONCEPTO		TERRITORIO	SIN PROVINCIALIZAR 0	ÁVILA 1	BURGOS 2
<b>1</b>	<b>GASTOS DE PERSONAL</b>		<b>2.792.672</b>	<b>59.509</b>	<b>93.683</b>
<b>10</b>	<b>ALTOS CARGOS</b>		<b>139.163</b>		
100	RETRIBUCIONES BÁSICAS		42.726		
10000	RETRIBUCIONES BÁSICAS		42.726		
101	OTRAS REMUNERACIONES		96.437		
10100	OTRAS REMUNERACIONES		96.437		
<b>12</b>	<b>FUNCIONARIOS</b>		<b>1.481.422</b>	<b>23.859</b>	<b>43.423</b>
120	RETRIBUCIONES BÁSICAS		817.353	14.543	27.900
12000	RETRIBUCIONES BÁSICAS		817.353	14.543	27.900
121	RETRIBUCIONES COMPLEMENTARIAS		664.069	9.316	15.523
12100	RETRIBUCIONES COMPLEMENTARIAS		664.069	9.316	15.523
<b>13</b>	<b>LABORAL FIJO</b>		<b>371.171</b>	<b>25.001</b>	<b>25.417</b>
130	RETRIBUCIONES BÁSICAS		295.910	20.652	21.068
13000	RETRIBUCIONES BÁSICAS		295.910	20.652	21.068
131	OTRAS REMUNERACIONES		75.261	4.349	4.349
13100	OTRAS REMUNERACIONES		75.261	4.349	4.349
<b>14</b>	<b>LABORAL EVENTUAL</b>		<b>61.219</b>		
140	RETRIBUCIONES BÁSICAS		43.503		
14000	RETRIBUCIONES BÁSICAS		43.503		
141	OTRAS REMUNERACIONES		17.716		
14100	OTRAS REMUNERACIONES		17.716		
<b>16</b>	<b>INCENTIVOS AL RENDIMIENTO</b>		<b>208.845</b>	<b>2.924</b>	<b>4.831</b>
160	PRODUCTIVIDAD		172.845	2.924	4.831
16000	PRODUCTIVIDAD		172.845	2.924	4.831
161	GRATIFICACIONES		36.000		
16100	GRATIFICACIONES		36.000		
<b>17</b>	<b>CUOTAS Y PRESTACIONES A CARGO DE LA COMUNIDAD</b>		<b>524.852</b>	<b>7.725</b>	<b>20.012</b>
170	SEGURIDAD SOCIAL PERSONAL LABORAL		157.359	7.725	7.853
17000	SEGURIDAD SOCIAL PERSONAL LABORAL		157.359	7.725	7.853
171	SEGURIDAD SOCIAL PERSONAL NO LABORAL		367.493		12.159
17100	SEGURIDAD SOCIAL PERSONAL NO LABORAL		367.493		12.159
<b>18</b>	<b>OTROS GASTOS SOCIALES A CARGO DE LA COMUNIDAD</b>		<b>6.000</b>		
180	FORMACIÓN Y PERFECCIONAMIENTO DEL PERSONAL		2.000		
18000	FORMACIÓN Y PERFECCIONAMIENTO DEL PERSONAL		2.000		



<i>Euros</i>								
	LEÓN	PALENCIA	SALAMANCA	SEGOVIA	SORIA	VALLADOLID	ZAMORA	TOTAL
	3	4	5	6	7	8	9	
<b>1</b>	<b>174.560</b>	<b>163.652</b>	<b>31.635</b>	<b>33.218</b>	<b>72.989</b>	<b>27.334</b>	<b>95.047</b>	<b>3.544.299</b>
<b>10</b>								<b>139.163</b>
100								42.726
10000								42.726
101								96.437
10100								96.437
<b>12</b>	<b>23.859</b>	<b>120.891</b>		<b>23.609</b>	<b>23.609</b>	<b>19.926</b>	<b>40.195</b>	<b>1.800.793</b>
120	14.543	75.408		14.293	14.293	10.859	25.747	1.014.939
12000	14.543	75.408		14.293	14.293	10.859	25.747	1.014.939
121	9.316	45.483		9.316	9.316	9.067	14.448	785.854
12100	9.316	45.483		9.316	9.316	9.067	14.448	785.854
<b>13</b>	<b>107.334</b>		<b>24.168</b>		<b>30.233</b>		<b>29.400</b>	<b>612.724</b>
130	83.556		19.819		25.197		24.364	490.566
13000	83.556		19.819		25.197		24.364	490.566
131	23.778		4.349		5.036		5.036	122.158
13100	23.778		4.349		5.036		5.036	122.158
<b>14</b>								<b>61.219</b>
140								43.503
14000								43.503
141								17.716
14100								17.716
<b>16</b>	<b>2.924</b>	<b>13.968</b>		<b>2.924</b>	<b>2.924</b>	<b>1.907</b>	<b>4.831</b>	<b>246.078</b>
160	2.924	13.968		2.924	2.924	1.907	4.831	210.078
16000	2.924	13.968		2.924	2.924	1.907	4.831	210.078
161								36.000
16100								36.000
<b>17</b>	<b>40.443</b>	<b>28.793</b>	<b>7.467</b>	<b>6.685</b>	<b>16.223</b>	<b>5.501</b>	<b>20.621</b>	<b>678.322</b>
170	33.694		7.467		9.538		9.275	232.911
17000	33.694		7.467		9.538		9.275	232.911
171	6.749	28.793		6.685	6.685	5.501	11.346	445.411
17100	6.749	28.793		6.685	6.685	5.501	11.346	445.411
<b>18</b>								<b>6.000</b>
180								2.000
18000								2.000





### 8.- Detalle económico territorial por programas

<b>PROGRAMA 231A DIR.Y SERV.GEN.DE FAMILIA E IGUALDAD DE OPORTUNID.</b>					
<b>SUBCONCEPTO</b>		<b>TERRITORIO</b>	<b>SIN PROVINCIALIZAR 0</b>	<b>ÁVILA 1</b>	<b>BURGOS 2</b>
185	SEGUROS		4.000		
18500	SEGUROS		4.000		
<b>2</b>	<b>GASTOS CORRIENTES EN BIENES Y SERVICIOS</b>		<b>1.842.426</b>	<b>18.700</b>	
<b>20</b>	<b>ARRENDAMIENTOS Y CÁNONES</b>		<b>822.600</b>		
202	ARRENDAMIENTOS DE EDIFICIOS Y OTRAS CONSTRUCCIONES		820.600		
20200	ARRENDAMIENTOS DE EDIFICIOS Y OTRAS CONSTRUCCIONES		820.600		
205	ARRENDAMIENTOS DE MOBILIARIO Y ENSERES		2.000		
20500	ARRENDAMIENTOS DE MOBILIARIO Y ENSERES		2.000		
<b>21</b>	<b>REPARACIONES, MANTENIMIENTO Y CONSERVACIÓN</b>		<b>76.800</b>		
212	EDIFICIOS Y OTRAS CONSTRUCCIONES		10.000		
21200	EDIFICIOS Y OTRAS CONSTRUCCIONES		10.000		
213	MAQUINARIA, INSTALACIONES Y UTILLAJE		37.000		
21300	MAQUINARIA, INSTALACIONES Y UTILLAJE		37.000		
214	ELEMENTOS DE TRANSPORTE		15.000		
21400	ELEMENTOS DE TRANSPORTE		15.000		
215	MOBILIARIO Y ENSERES		6.800		
21500	MOBILIARIO Y ENSERES		6.800		
216	EQUIPOS PARA PROCESOS DE LA INFORMACIÓN		6.500		
21600	EQUIPOS PARA PROCESOS DE LA INFORMACIÓN		6.500		
219	OTRO INMOVILIZADO MATERIAL		1.500		
21900	OTRO INMOVILIZADO MATERIAL		1.500		
<b>22</b>	<b>MATERIAL, SUMINISTROS Y OTROS</b>		<b>928.126</b>	<b>18.700</b>	
220	MATERIAL DE OFICINA		149.200		
22000	ORDINARIO NO INVENTARIABLE		79.200		
22001	PRENSA,REVISTAS,LIBROS Y PUBLICACIONES		40.000		
22002	MATERIAL INFORMÁTICO NO INVENTARIABLE		30.000		
221	SUMINISTROS		150.500	14.400	
22100	ENERGÍA ELÉCTRICA		49.000	10.000	
22101	AGUA		1.500	400	
22102	GAS Y CALEFACCIÓN		18.000	4.000	
22103	COMBUSTIBLE PARA VEHÍCULOS		40.000		
22104	VESTUARIO		2.000		
22111	SUM.REPUEST.MAQUINARIA,UTILLAJE Y ELEM.TRANSPORTE		5.000		
22112	SUM.MATER.ELECTRÓN.,ELÉCTRICO Y DE COMUNICACIONES		15.000		
22199	OTROS SUMINISTROS		20.000		
222	COMUNICACIONES		231.600		



								<i>Euros</i>
	LEÓN	PALENCIA	SALAMANCA	SEGOVIA	SORIA	VALLADOLID	ZAMORA	TOTAL
	3	4	5	6	7	8	9	
185								4.000
18500								4.000
<b>2</b>	<b>20.800</b>			<b>14.800</b>	<b>2.900</b>	<b>4.500</b>	<b>10.000</b>	<b>1.914.126</b>
<b>20</b>								<b>822.600</b>
202								820.600
20200								820.600
205								2.000
20500								2.000
<b>21</b>								<b>76.800</b>
212								10.000
21200								10.000
213								37.000
21300								37.000
214								15.000
21400								15.000
215								6.800
21500								6.800
216								6.500
21600								6.500
219								1.500
21900								1.500
<b>22</b>	<b>20.800</b>			<b>14.800</b>	<b>2.900</b>	<b>4.500</b>	<b>10.000</b>	<b>999.826</b>
220								149.200
22000								79.200
22001								40.000
22002								30.000
221	20.800			1.800		4.500		192.000
22100	13.000							72.000
22101						1.100		3.000
22102	7.800			1.800		3.400		35.000
22103								40.000
22104								2.000
22111								5.000
22112								15.000
22199								20.000
222								231.600



### 8.- Detalle económico territorial por programas

#### PROGRAMA 231A DIR.Y SERV.GEN.DE FAMILIA E IGUALDAD DE OPORTUNID.

SUBCONCEPTO		TERRITORIO	SIN PROVINCIALIZAR 0	ÁVILA 1	BURGOS 2
22201	POSTALES Y TELEGRÁFICAS		51.600		
22204	SERVICIOS DE TELECOMUNICACIONES		180.000		
223	TRANSPORTES		8.000		
22300	TRANSPORTES		8.000		
224	PRIMAS DE SEGUROS		6.000		
22400	PRIMAS DE SEGUROS		6.000		
225	TRIBUTOS		7.500	3.000	
22500	I.B.I.		3.500	3.000	
22501	IMPUESTO DE CIRCULACIÓN DE VEHÍCULOS		2.200		
22502	I.T.V.		600		
22503	OTRAS TASAS		600		
22504	OTROS		600		
226	GASTOS DIVERSOS		62.250		
22601	ATENCIONES PROTOCOLARIAS Y REPRESENTATIVAS		15.300		
22602	PUBLICIDAD Y PROMOCIÓN		25.950		
22603	JURÍDICOS Y CONTENCIOSOS		5.000		
22606	REUNIONES, CONFERENCIA Y CURSOS		3.000		
22607	OPOSICIONES Y PRUEBAS SELECTIVAS		1.000		
22699	OTROS GASTOS		12.000		
227	TRABAJOS REALIZADOS POR OTRAS EMPRESAS Y PROFES.		313.076	1.300	
22700	LIMPIEZA Y ASEO		102.800	1.300	
22701	SEGURIDAD		78.276		
22704	CUSTODIA, DEPÓSITO Y ALMACENAJE.		28.000		
22706	ESTUDIOS Y TRABAJOS TÉCNICOS		100.000		
22799	OTROS		4.000		
<b>23</b>	<b>INDEMNIZACIONES POR RAZÓN DEL SERVICIO</b>		<b>14.900</b>		
230	DIETAS		5.000		
23000	DIETAS		5.000		
231	LOCOMOCIÓN		2.000		
23100	LOCOMOCIÓN		2.000		
233	OTRAS INDEMNIZACIONES		7.900		
23300	OTRAS INDEMNIZACIONES		7.900		
<b>4</b>	<b>TRANSFERENCIAS CORRIENTES</b>		<b>477.060.498</b>		
<b>40</b>	<b>TRANSFERENCIAS CONSOLIDABLES</b>		<b>477.060.498</b>		
400	A ORGANISMOS AUTÓNOMOS		477.060.498		
40001	GERENCIA DE SERVICIOS SOCIALES		477.060.498		



								<i>Euros</i>
	LEÓN	PALENCIA	SALAMANCA	SEGOVIA	SORIA	VALLADOLID	ZAMORA	TOTAL
	3	4	5	6	7	8	9	
22201								51.600
22204								180.000
223								8.000
22300								8.000
224								6.000
22400								6.000
225								10.500
22500								6.500
22501								2.200
22502								600
22503								600
22504								600
226								62.250
22601								15.300
22602								25.950
22603								5.000
22606								3.000
22607								1.000
22699								12.000
227				13.000	2.900		10.000	340.276
22700				13.000	2.900		10.000	130.000
22701								78.276
22704								28.000
22706								100.000
22799								4.000
<b>23</b>								<b>14.900</b>
230								5.000
23000								5.000
231								2.000
23100								2.000
233								7.900
23300								7.900
<b>4</b>								<b>477.060.498</b>
<b>40</b>								<b>477.060.498</b>
400								477.060.498
40001								477.060.498



<b>8.- Detalle económico territorial por programas</b>					
<b>PROGRAMA 231A DIR.Y SERV.GEN.DE FAMILIA E IGUALDAD DE OPORTUNID.</b>					
<b>SUBCONCEPTO</b>		<b>TERRITORIO</b>	<b>SIN PROVINCIALIZAR 0</b>	<b>ÁVILA 1</b>	<b>BURGOS 2</b>
	<b>TOTAL OPERACIONES CORRIENTES</b>		<b>481.695.596</b>	<b>78.209</b>	<b>93.683</b>
<b>6</b>	<b>INVERSIONES REALES</b>		<b>362.929</b>		
<b>62</b>	<b>INVERS.NUEVAS FUNCIONAMIENTO OPERATIVO SERVICIOS</b>		<b>81.700</b>		
626	MOBILIARIO		24.000		
62600	MOBILIARIO		24.000		
627	EQUIPOS PARA PROCESOS DE LA INFORMACIÓN		57.700		
62700	EQUIPOS PARA PROCESOS DE LA INFORMACIÓN		57.700		
<b>64</b>	<b>GASTOS DE INVERSIONES DE CARÁCTER INMATERIAL</b>		<b>281.229</b>		
641	CAMPAÑAS DE PROMOCIÓN		50.000		
64100	CAMPAÑAS DE PROMOCIÓN		50.000		
645	APLICACIONES INFORMÁTICAS		231.229		
64500	APLICACIONES INFORMÁTICAS		231.229		
<b>7</b>	<b>TRANSFERENCIAS DE CAPITAL</b>		<b>9.994.385</b>		
<b>70</b>	<b>TRANSFERENCIAS CONSOLIDABLES</b>		<b>9.994.385</b>		
700	A ORGANISMOS AUTÓNOMOS ADMINISTRATIVOS		9.994.385		
70001	GERENCIA DE SERVICIOS SOCIALES		9.994.385		
	<b>TOTAL OPERACIONES DE CAPITAL</b>		<b>10.357.314</b>		
	<b>TOTAL OPERACIONES NO FINANCIERAS</b>		<b>492.052.910</b>	<b>78.209</b>	<b>93.683</b>
<b>8</b>	<b>ACTIVOS FINANCIEROS</b>		<b>6.000</b>		
<b>83</b>	<b>CONCESIÓN DE PRÉSTAMOS FUERA DEL SECTOR PÚBLICO</b>		<b>6.000</b>		
831	PRÉSTAMOS A LARGO PLAZO		6.000		
83103	ANTICIPOS AL PERSONAL		6.000		
	<b>TOTAL OPERACIONES FINANCIERAS</b>		<b>6.000</b>		
	<b>TOTAL PROGRAMA</b>		<b>492.058.910</b>	<b>78.209</b>	<b>93.683</b>



								<i>Euros</i>
	LEÓN	PALENCIA	SALAMANCA	SEGOVIA	SORIA	VALLADOLID	ZAMORA	TOTAL
	3	4	5	6	7	8	9	
	195.360	163.652	31.635	48.018	75.889	31.834	105.047	482.518.923
6								362.929
62								81.700
626								24.000
62600								24.000
627								57.700
62700								57.700
64								281.229
641								50.000
64100								50.000
645								231.229
64500								231.229
7								9.994.385
70								9.994.385
700								9.994.385
70001								9.994.385
								10.357.314
	195.360	163.652	31.635	48.018	75.889	31.834	105.047	492.876.237
8								6.000
83								6.000
831								6.000
83103								6.000
								6.000
	195.360	163.652	31.635	48.018	75.889	31.834	105.047	492.882.237



## 8.- Detalle económico territorial por programas

### PROGRAMA 231B ACCIÓN SOCIAL

SUBCONCEPTO		TERRITORIO	SIN PROVINCIALIZAR 0	ÁVILA 1	BURGOS 2
1	<b>GASTOS DE PERSONAL</b>		<b>591.189</b>		
12	<b>FUNCIONARIOS</b>		<b>438.541</b>		
120	RETRIBUCIONES BÁSICAS		247.960		
12000	RETRIBUCIONES BÁSICAS		247.960		
121	RETRIBUCIONES COMPLEMENTARIAS		190.581		
12100	RETRIBUCIONES COMPLEMENTARIAS		190.581		
16	<b>INCENTIVOS AL RENDIMIENTO</b>		<b>48.069</b>		
160	PRODUCTIVIDAD		48.069		
16000	PRODUCTIVIDAD		48.069		
17	<b>CUOTAS Y PRESTACIONES A CARGO DE LA COMUNIDAD</b>		<b>104.579</b>		
171	SEGURIDAD SOCIAL PERSONAL NO LABORAL		104.579		
17100	SEGURIDAD SOCIAL PERSONAL NO LABORAL		104.579		
2	<b>GASTOS CORRIENTES EN BIENES Y SERVICIOS</b>		<b>70.000</b>		
22	<b>MATERIAL, SUMINISTROS Y OTROS</b>		<b>63.000</b>		
222	COMUNICACIONES		11.500		
22204	SERVICIOS DE TELECOMUNICACIONES		11.500		
226	GASTOS DIVERSOS		51.500		
22606	REUNIONES, CONFERENCIA Y CURSOS		32.000		
22609	ACTIVIDADES CULTURALES Y DEPORTIVAS		19.500		
23	<b>INDEMNIZACIONES POR RAZÓN DEL SERVICIO</b>		<b>7.000</b>		
230	DIETAS		3.500		
23000	DIETAS		3.500		
231	LOCOMOCIÓN		3.500		
23100	LOCOMOCIÓN		3.500		
4	<b>TRANSFERENCIAS CORRIENTES</b>		<b>1.133.530</b>		
46	<b>A CORPORACIONES LOCALES</b>		<b>215.000</b>		
460	A CORPORACIONES LOCALES		215.000		
46069	ACTUACIONES EN MATERIA DE INMIGRACIÓN		190.000		
46072	ACTUACIONES EN MATERIA DE EMIGRACIÓN		25.000		
48	<b>A FAMILIAS E INSTITUCIONES SIN FINES DE LUCRO</b>		<b>918.530</b>		
480	A FAMILIAS E INSTITUCIONES SIN FINES DE LUCRO		918.530		
4802M	VOLUNTARIADO EN COOPERACIÓN AL DESARROLLO		76.000		
4802V	ACTUACIONES EN MATERIA DE INMIGRACIÓN		190.000		



								<i>Euros</i>
	LEÓN	PALENCIA	SALAMANCA	SEGOVIA	SORIA	VALLADOLID	ZAMORA	TOTAL
	3	4	5	6	7	8	9	
<b>1</b>								<b>591.189</b>
<b>12</b>								<b>438.541</b>
120								247.960
12000								247.960
121								190.581
12100								190.581
<b>16</b>								<b>48.069</b>
160								48.069
16000								48.069
<b>17</b>								<b>104.579</b>
171								104.579
17100								104.579
<b>2</b>								<b>70.000</b>
<b>22</b>								<b>63.000</b>
222								11.500
22204								11.500
226								51.500
22606								32.000
22609								19.500
<b>23</b>								<b>7.000</b>
230								3.500
23000								3.500
231								3.500
23100								3.500
<b>4</b>								<b>1.133.530</b>
<b>46</b>								<b>215.000</b>
460								215.000
46069								190.000
46072								25.000
<b>48</b>								<b>918.530</b>
480								918.530
4802M								76.000
4802V								190.000





## 8.- Detalle económico territorial por programas

### PROGRAMA 231B ACCIÓN SOCIAL

SUBCONCEPTO		TERRITORIO	SIN PROVINCIALIZAR 0	ÁVILA 1	BURGOS 2
4803I	ACTUACIONES EN MATERIA DE EMIGRACIÓN		215.000		
4803M	PREMIOS EDUCACIÓN NO UNIVERSITARIA		25.000		
4803W	BECAS FORMACIÓN SOBRE COOPERACIÓN E INMIGRACIÓN		15.500		
48065	COOPERACIÓN DESARROLLO AYUDAS EMERGENCIAS		140.000		
480B6	ACTUAC.SOCIOCULTURALES CASAS REGIONALES		257.030		
	<b>TOTAL OPERACIONES CORRIENTES</b>		<b>1.794.719</b>		
<b>6</b>	<b>INVERSIONES REALES</b>		<b>159.000</b>		
<b>64</b>	<b>GASTOS DE INVERSIONES DE CARÁCTER INMATERIAL</b>		<b>159.000</b>		
641	CAMPAÑAS DE PROMOCIÓN		159.000		
64100	CAMPAÑAS DE PROMOCIÓN		159.000		
<b>7</b>	<b>TRANSFERENCIAS DE CAPITAL</b>		<b>3.645.000</b>		
<b>78</b>	<b>A FAMILIAS E INSTITUCIONES SIN FINES DE LUCRO</b>		<b>3.645.000</b>		
780	A FAMILIAS E INSTITUCIONES SIN FINES DE LUCRO		3.645.000		
78005	COOPERACIÓN AL DESARROLLO		3.610.000		
7803B	ACTUACIONES EN MATERIA DE EMIGRACIÓN		35.000		
	<b>TOTAL OPERACIONES DE CAPITAL</b>		<b>3.804.000</b>		
	<b>TOTAL OPERACIONES NO FINANCIERAS</b>		<b>5.598.719</b>		
	<b>TOTAL PROGRAMA</b>		<b>5.598.719</b>		



								<i>Euros</i>
	LEÓN	PALENCIA	SALAMANCA	SEGOVIA	SORIA	VALLADOLID	ZAMORA	TOTAL
	3	4	5	6	7	8	9	
4803I								215.000
4803M								25.000
4803W								15.500
48065								140.000
480B6								257.030
								<b>1.794.719</b>
<b>6</b>								<b>159.000</b>
<b>64</b>								<b>159.000</b>
641								159.000
64100								159.000
<b>7</b>								<b>3.645.000</b>
<b>78</b>								<b>3.645.000</b>
780								3.645.000
78005								3.610.000
7803B								35.000
								<b>3.804.000</b>
								<b>5.598.719</b>
								<b>5.598.719</b>



## 8.- Detalle económico territorial por programas

PROGRAMA		232A PROMOCIÓN DE COLECTIVOS SOCIALES			
SUBCONCEPTO		TERRITORIO	SIN PROVINCIALIZAR 0	ÁVILA 1	BURGOS 2
<b>1</b>	<b>GASTOS DE PERSONAL</b>		<b>2.629.639</b>	<b>671.138</b>	<b>1.154.394</b>
<b>10</b>	<b>ALTOS CARGOS</b>		<b>56.637</b>		
100	RETRIBUCIONES BÁSICAS		19.925		
10000	RETRIBUCIONES BÁSICAS		19.925		
101	OTRAS REMUNERACIONES		36.712		
10100	OTRAS REMUNERACIONES		36.712		
<b>12</b>	<b>FUNCIONARIOS</b>		<b>1.112.464</b>	<b>71.561</b>	<b>164.271</b>
120	RETRIBUCIONES BÁSICAS		647.141	43.406	104.436
12000	RETRIBUCIONES BÁSICAS		647.141	43.406	104.436
121	RETRIBUCIONES COMPLEMENTARIAS		465.323	28.155	59.835
12100	RETRIBUCIONES COMPLEMENTARIAS		465.323	28.155	59.835
<b>13</b>	<b>LABORAL FIJO</b>		<b>607.173</b>	<b>433.988</b>	<b>687.846</b>
130	RETRIBUCIONES BÁSICAS		471.845	353.164	566.521
13000	RETRIBUCIONES BÁSICAS		395.845	353.164	566.521
13010	RETRIBUC.BÁSICAS PERSONAL LABORAL FIJO DISCONTINUO		76.000		
131	OTRAS REMUNERACIONES		135.328	80.824	121.325
13100	OTRAS REMUNERACIONES		84.385	80.824	121.325
13101	COMPLEMENTO ATENCIÓN CONTINUADA		18.943		
13110	OTRAS REMUNERAC.PERSONAL LABORAL FIJO DISCONTINUO		16.000		
13111	COMPLEM.ATENCIÓN CONTINUADA PERS. FIJO DISCONTINUO		16.000		
<b>14</b>	<b>LABORAL EVENTUAL</b>		<b>312.814</b>		<b>14.888</b>
140	RETRIBUCIONES BÁSICAS		256.282		12.170
14000	RETRIBUCIONES BÁSICAS		256.282		12.170
141	OTRAS REMUNERACIONES		56.532		2.718
14100	OTRAS REMUNERACIONES		48.532		2.718
14101	COMPLEMENTO ATENCIÓN CONTINUADA		8.000		
<b>16</b>	<b>INCENTIVOS AL RENDIMIENTO</b>		<b>134.552</b>	<b>6.925</b>	<b>18.470</b>
160	PRODUCTIVIDAD		128.552	6.925	18.470
16000	PRODUCTIVIDAD		128.552	6.925	18.470
161	GRATIFICACIONES		6.000		
16100	GRATIFICACIONES		6.000		
<b>17</b>	<b>CUOTAS Y PRESTACIONES A CARGO DE LA COMUNIDAD</b>		<b>405.999</b>	<b>158.664</b>	<b>268.919</b>
170	SEGURIDAD SOCIAL PERSONAL LABORAL		138.750	139.455	229.002
17000	SEGURIDAD SOCIAL PERSONAL LABORAL		138.750	139.455	229.002
171	SEGURIDAD SOCIAL PERSONAL NO LABORAL		267.249	19.209	39.917



<i>Euros</i>								
	LEÓN	PALENCIA	SALAMANCA	SEGOVIA	SORIA	VALLADOLID	ZAMORA	TOTAL
	3	4	5	6	7	8	9	
<b>1</b>	<b>1.229.558</b>	<b>737.117</b>	<b>290.999</b>	<b>672.219</b>	<b>1.025.147</b>	<b>80.048</b>	<b>526.235</b>	<b>9.016.494</b>
<b>10</b>								<b>56.637</b>
100								19.925
10000								19.925
101								36.712
10100								36.712
<b>12</b>	<b>114.041</b>	<b>60.518</b>	<b>57.532</b>	<b>115.620</b>	<b>148.995</b>	<b>58.953</b>	<b>83.942</b>	<b>1.987.897</b>
120	68.719	37.478	34.479	74.217	92.555	35.913	48.376	1.186.720
12000	68.719	37.478	34.479	74.217	92.555	35.913	48.376	1.186.720
121	45.322	23.040	23.053	41.403	56.440	23.040	35.566	801.177
12100	45.322	23.040	23.053	41.403	56.440	23.040	35.566	801.177
<b>13</b>	<b>792.271</b>	<b>477.077</b>	<b>159.311</b>	<b>371.292</b>	<b>624.155</b>		<b>309.996</b>	<b>4.463.109</b>
130	652.924	398.385	130.239	310.237	515.638		257.178	3.656.131
13000	652.924	398.385	130.239	310.237	515.638		257.178	3.580.131
13010								76.000
131	139.347	78.692	29.072	61.055	108.517		52.818	806.978
13100	139.347	78.692	29.072	61.055	108.517		52.818	756.035
13101								18.943
13110								16.000
13111								16.000
<b>14</b>	<b>17.274</b>	<b>17.274</b>		<b>17.274</b>				<b>379.524</b>
140	14.018	14.018		14.018				310.506
14000	14.018	14.018		14.018				310.506
141	3.256	3.256		3.256				69.018
14100	3.256	3.256		3.256				61.018
14101								8.000
<b>16</b>	<b>12.257</b>	<b>6.213</b>	<b>7.230</b>	<b>13.443</b>	<b>16.249</b>	<b>6.213</b>	<b>9.324</b>	<b>230.876</b>
160	12.257	6.213	7.230	13.443	16.249	6.213	9.324	224.876
16000	12.257	6.213	7.230	13.443	16.249	6.213	9.324	224.876
161								6.000
16100								6.000
<b>17</b>	<b>293.715</b>	<b>176.035</b>	<b>66.926</b>	<b>154.590</b>	<b>235.748</b>	<b>14.882</b>	<b>122.973</b>	<b>1.898.451</b>
170	261.890	160.901	50.607	123.891	198.729		99.471	1.402.696
17000	261.890	160.901	50.607	123.891	198.729		99.471	1.402.696
171	31.825	15.134	16.319	30.699	37.019	14.882	23.502	495.755



## 8.- Detalle económico territorial por programas

<b>PROGRAMA 232A PROMOCIÓN DE COLECTIVOS SOCIALES</b>					
<b>SUBCONCEPTO</b>		<b>TERRITORIO</b>	<b>SIN PROVINCIALIZAR 0</b>	<b>ÁVILA 1</b>	<b>BURGOS 2</b>
17100	SEGURIDAD SOCIAL PERSONAL NO LABORAL		267.249	19.209	39.917
<b>2</b>	<b>GASTOS CORRIENTES EN BIENES Y SERVICIOS</b>		<b>1.081.616</b>	<b>241.705</b>	<b>308.085</b>
<b>20</b>	<b>ARRENDAMIENTOS Y CÁNONES</b>		<b>7.740</b>		
202	ARRENDAMIENTOS DE EDIFICIOS Y OTRAS CONSTRUCCIONES				
20200	ARRENDAMIENTOS DE EDIFICIOS Y OTRAS CONSTRUCCIONES				
205	ARRENDAMIENTOS DE MOBILIARIO Y ENSERES		7.740		
20500	ARRENDAMIENTOS DE MOBILIARIO Y ENSERES		7.740		
209	CÁNONES				
20900	CÁNONES				
<b>21</b>	<b>REPARACIONES, MANTENIMIENTO Y CONSERVACIÓN</b>		<b>1.750</b>	<b>33.085</b>	<b>39.735</b>
210	INFRAESTRUCTURA Y BIENES NATURALES				750
21000	INFRAESTRUCTURA				
21001	BIENES NATURALES				750
212	EDIFICIOS Y OTRAS CONSTRUCCIONES			20.400	31.269
21200	EDIFICIOS Y OTRAS CONSTRUCCIONES			20.400	31.269
213	MAQUINARIA, INSTALACIONES Y UTILLAJE			11.685	6.605
21300	MAQUINARIA, INSTALACIONES Y UTILLAJE			11.685	6.605
214	ELEMENTOS DE TRANSPORTE				
21400	ELEMENTOS DE TRANSPORTE				
215	MOBILIARIO Y ENSERES				1.111
21500	MOBILIARIO Y ENSERES				1.111
216	EQUIPOS PARA PROCESOS DE LA INFORMACIÓN			1.000	
21600	EQUIPOS PARA PROCESOS DE LA INFORMACIÓN			1.000	
219	OTRO INMOVILIZADO MATERIAL		1.750		
21900	OTRO INMOVILIZADO MATERIAL		1.750		
<b>22</b>	<b>MATERIAL, SUMINISTROS Y OTROS</b>		<b>1.066.599</b>	<b>208.620</b>	<b>268.350</b>
220	MATERIAL DE OFICINA		16.866		
22000	ORDINARIO NO INVENTARIABLE		6.735		
22001	PRENSA,REVISTAS,LIBROS Y PUBLICACIONES		5.764		
22002	MATERIAL INFORMÁTICO NO INVENTARIABLE		4.367		
221	SUMINISTROS		600.467	191.170	198.284
22100	ENERGÍA ELÉCTRICA		183.154	18.647	7.183
22101	AGUA			8.633	18.627
22102	GAS Y CALEFACCIÓN		308.846	7.854	8.394
22103	COMBUSTIBLE PARA VEHÍCULOS		3.469		
22104	VESTUARIO		11.896		



<i>Euros</i>								
	LEÓN	PALENCIA	SALAMANCA	SEGOVIA	SORIA	VALLADOLID	ZAMORA	TOTAL
	3	4	5	6	7	8	9	
17100	31.825	15.134	16.319	30.699	37.019	14.882	23.502	495.755
<b>2</b>	<b>371.782</b>	<b>294.663</b>	<b>48.347</b>	<b>204.928</b>	<b>455.785</b>		<b>287.193</b>	<b>3.294.104</b>
<b>20</b>	<b>4.493</b>				<b>3.800</b>		<b>4.764</b>	<b>20.797</b>
202	4.493						4.764	9.257
20200	4.493						4.764	9.257
205								7.740
20500								7.740
209					3.800			3.800
20900					3.800			3.800
<b>21</b>	<b>45.594</b>	<b>38.809</b>	<b>8.399</b>	<b>26.710</b>	<b>49.125</b>		<b>18.976</b>	<b>262.183</b>
210							4.000	4.750
21000							4.000	4.000
21001								750
212	13.293	5.000	2.000	14.781	22.418		10.356	119.517
21200	13.293	5.000	2.000	14.781	22.418		10.356	119.517
213	29.493	31.230	6.399	11.650	14.903		4.220	116.185
21300	29.493	31.230	6.399	11.650	14.903		4.220	116.185
214							400	400
21400							400	400
215	2.408	2.579		279	5.229			11.606
21500	2.408	2.579		279	5.229			11.606
216	400				6.575			7.975
21600	400				6.575			7.975
219								1.750
21900								1.750
<b>22</b>	<b>321.695</b>	<b>255.854</b>	<b>39.948</b>	<b>178.218</b>	<b>402.860</b>		<b>263.453</b>	<b>3.005.597</b>
220								16.866
22000								6.735
22001								5.764
22002								4.367
221	265.326	171.412	31.807	166.043	363.151		253.960	2.241.620
22100			18.000	7.850	43.113		47.022	324.969
22101	11.849	8.356			8.674		8.398	64.537
22102	27.372	30.122	1.489	56.966	63.296		37.408	541.747
22103								3.469
22104								11.896



## 8.- Detalle económico territorial por programas

PROGRAMA		232A PROMOCIÓN DE COLECTIVOS SOCIALES		
SUBCONCEPTO	TERRITORIO	SIN PROVINCIALIZAR 0	ÁVILA 1	BURGOS 2
22105	PRODUCTOS ALIMENTICIOS		133.036	145.890
22106	PRODUCTOS FARMACÉUTICOS	490		
22109	LENCERÍA	6.000		
22111	SUM.REPUEST.MAQUINARIA,UTILLAJE Y ELEM.TRANSPORTE	27.329		
22112	SUM.MATER.ELECTRÓN.,ELÉCTRICO Y DE COMUNICACIONES	9.033		
22199	OTROS SUMINISTROS	50.250	23.000	18.190
222	COMUNICACIONES	112.811		
22201	POSTALES Y TELEGRÁFICAS	8.121		
22204	SERVICIOS DE TELECOMUNICACIONES	104.690		
223	TRANSPORTES	3.038		
22300	TRANSPORTES	3.038		
224	PRIMAS DE SEGUROS	40.715		
22400	PRIMAS DE SEGUROS	40.715		
225	TRIBUTOS	40.095	14.400	64.365
22500	I.B.I.		14.400	64.365
22503	OTRAS TASAS	39.880		
22504	OTROS	215		
226	GASTOS DIVERSOS	10.565		
22606	REUNIONES, CONFERENCIA Y CURSOS	600		
22609	ACTIVIDADES CULTURALES Y DEPORTIVAS	9.365		
22699	OTROS GASTOS	600		
227	TRABAJOS REALIZADOS POR OTRAS EMPRESAS Y PROFES.	242.042	3.050	5.701
22700	LIMPIEZA Y ASEO		3.050	5.701
22701	SEGURIDAD	99.612		
22704	CUSTODIA, DEPÓSITO Y ALMACENAJE.	19.668		
22706	ESTUDIOS Y TRABAJOS TÉCNICOS	36.282		
22799	OTROS	86.480		
<b>23</b>	<b>INDEMNIZACIONES POR RAZÓN DEL SERVICIO</b>	<b>5.527</b>		
230	DIETAS	5.527		
23000	DIETAS	5.527		
<b>4</b>	<b>TRANSFERENCIAS CORRIENTES</b>	<b>779.354</b>		
<b>44</b>	<b>A EMPRESAS PÚBLICAS Y OTROS ENTES PÚBLICOS</b>	<b>9.015</b>		
443	A OTROS ENTES PÚBLICOS	9.015		
44315	APORTACIONES JUVENTUD	9.015		
<b>48</b>	<b>A FAMILIAS E INSTITUCIONES SIN FINES DE LUCRO</b>	<b>770.339</b>		
480	A FAMILIAS E INSTITUCIONES SIN FINES DE LUCRO	770.339		



								<i>Euros</i>
	LEÓN	PALENCIA	SALAMANCA	SEGOVIA	SORIA	VALLADOLID	ZAMORA	TOTAL
	3	4	5	6	7	8	9	
22105	210.013	104.484	10.318	91.947	231.973		139.855	1.067.516
22106								490
22109								6.000
22111								27.329
22112								9.033
22199	16.092	28.450	2.000	9.280	16.095		21.277	184.634
222								112.811
22201								8.121
22204								104.690
223								3.038
22300								3.038
224								40.715
22400								40.715
225	50.325	19.573		10.993	22.500		7.588	229.839
22500	50.325	19.573		10.993	22.500		7.588	189.744
22503								39.880
22504								215
226								10.565
22606								600
22609								9.365
22699								600
227	6.044	64.869	8.141	1.182	17.209		1.905	350.143
22700	6.044	1.381	2.341	1.182	17.209		1.905	38.813
22701		63.488	5.800					168.900
22704								19.668
22706								36.282
22799								86.480
<b>23</b>								<b>5.527</b>
230								5.527
23000								5.527
<b>4</b>								<b>779.354</b>
<b>44</b>								<b>9.015</b>
443								9.015
44315								9.015
<b>48</b>								<b>770.339</b>
480								770.339





## 8.- Detalle económico territorial por programas

### PROGRAMA 232A PROMOCIÓN DE COLECTIVOS SOCIALES

SUBCONCEPTO		TERRITORIO	SIN PROVINCIALIZAR 0	ÁVILA 1	BURGOS 2
48017	ACTIVIDADES JUVENILES		576.329		
48063	CONSEJO JUVENTUD CASTILLA Y LEÓN		194.010		
	<b>TOTAL OPERACIONES CORRIENTES</b>		<b>4.490.609</b>	<b>912.843</b>	<b>1.462.479</b>
<b>6</b>	<b>INVERSIONES REALES</b>		<b>1.101.845</b>	<b>10.000</b>	<b>10.000</b>
<b>63</b>	<b>INVERS.REPOSICIÓN FUNCIONAM. OPERATIVO SERVICIOS</b>		<b>40.000</b>	<b>10.000</b>	<b>10.000</b>
631	CONSTRUCCIONES		40.000	10.000	10.000
63100	CONSTRUCCIONES		40.000	10.000	10.000
<b>64</b>	<b>GASTOS DE INVERSIONES DE CARÁCTER INMATERIAL</b>		<b>1.061.845</b>		
649	OTRO INMOVILIZADO INMATERIAL		1.061.845		
64900	OTRO INMOVILIZADO INMATERIAL		1.061.845		
	<b>TOTAL OPERACIONES DE CAPITAL</b>		<b>1.101.845</b>	<b>10.000</b>	<b>10.000</b>
	<b>TOTAL OPERACIONES NO FINANCIERAS</b>		<b>5.592.454</b>	<b>922.843</b>	<b>1.472.479</b>
	<b>TOTAL PROGRAMA</b>		<b>5.592.454</b>	<b>922.843</b>	<b>1.472.479</b>



<i>Euros</i>								
	LEÓN	PALENCIA	SALAMANCA	SEGOVIA	SORIA	VALLADOLID	ZAMORA	TOTAL
	3	4	5	6	7	8	9	
48017								576.329
48063								194.010
	<b>1.601.340</b>	<b>1.031.780</b>	<b>339.346</b>	<b>877.147</b>	<b>1.480.932</b>	<b>80.048</b>	<b>813.428</b>	<b>13.089.952</b>
<b>6</b>	<b>10.000</b>	<b>10.000</b>	<b>10.000</b>	<b>10.000</b>	<b>10.000</b>	<b>10.000</b>	<b>10.000</b>	<b>1.191.845</b>
<b>63</b>	<b>10.000</b>	<b>10.000</b>	<b>10.000</b>	<b>10.000</b>	<b>10.000</b>	<b>10.000</b>	<b>10.000</b>	<b>130.000</b>
631	10.000	10.000	10.000	10.000	10.000	10.000	10.000	130.000
63100	10.000	10.000	10.000	10.000	10.000	10.000	10.000	130.000
<b>64</b>								<b>1.061.845</b>
649								1.061.845
64900								1.061.845
	<b>10.000</b>	<b>10.000</b>	<b>10.000</b>	<b>10.000</b>	<b>10.000</b>	<b>10.000</b>	<b>10.000</b>	<b>1.191.845</b>
	<b>1.611.340</b>	<b>1.041.780</b>	<b>349.346</b>	<b>887.147</b>	<b>1.490.932</b>	<b>90.048</b>	<b>823.428</b>	<b>14.281.797</b>
	<b>1.611.340</b>	<b>1.041.780</b>	<b>349.346</b>	<b>887.147</b>	<b>1.490.932</b>	<b>90.048</b>	<b>823.428</b>	<b>14.281.797</b>



<b>8.- Detalle económico territorial por programas</b>					
<b>PROGRAMA 241C SEGUR.Y SALUD LABORAL,RELAC.LABOR.Y ECON. SOCIAL</b>					
<b>SUBCONCEPTO</b>		<b>TERRITORIO</b>	<b>SIN PROVINCIALIZAR 0</b>	<b>ÁVILA 1</b>	<b>BURGOS 2</b>
<b>1</b>	<b>GASTOS DE PERSONAL</b>		<b>2.724.658</b>	<b>757.811</b>	<b>908.454</b>
<b>10</b>	<b>ALTOS CARGOS</b>		<b>113.307</b>		
100	RETRIBUCIONES BÁSICAS		39.883		
10000	RETRIBUCIONES BÁSICAS		39.883		
101	OTRAS REMUNERACIONES		73.424		
10100	OTRAS REMUNERACIONES		73.424		
<b>12</b>	<b>FUNCIONARIOS</b>		<b>1.925.959</b>	<b>488.743</b>	<b>634.639</b>
120	RETRIBUCIONES BÁSICAS		1.092.572	291.926	380.884
12000	RETRIBUCIONES BÁSICAS		1.092.572	291.926	380.884
121	RETRIBUCIONES COMPLEMENTARIAS		833.387	196.817	253.755
12100	RETRIBUCIONES COMPLEMENTARIAS		833.387	196.817	253.755
<b>13</b>	<b>LABORAL FIJO</b>		<b>7.072</b>	<b>71.837</b>	<b>38.367</b>
130	RETRIBUCIONES BÁSICAS		7.072	58.066	33.421
13000	RETRIBUCIONES BÁSICAS		7.072	58.066	33.421
131	OTRAS REMUNERACIONES			13.771	4.946
13100	OTRAS REMUNERACIONES			13.771	4.946
<b>14</b>	<b>LABORAL EVENTUAL</b>		<b>622</b>		
140	RETRIBUCIONES BÁSICAS		622		
14000	RETRIBUCIONES BÁSICAS		622		
<b>16</b>	<b>INCENTIVOS AL RENDIMIENTO</b>		<b>271.563</b>	<b>54.197</b>	<b>68.572</b>
160	PRODUCTIVIDAD		236.663	54.197	68.572
16000	PRODUCTIVIDAD		236.663	54.197	68.572
161	GRATIFICACIONES		34.900		
16100	GRATIFICACIONES		34.900		
<b>17</b>	<b>CUOTAS Y PRESTACIONES A CARGO DE LA COMUNIDAD</b>		<b>406.135</b>	<b>143.034</b>	<b>166.876</b>
170	SEGURIDAD SOCIAL PERSONAL LABORAL			22.197	11.855
17000	SEGURIDAD SOCIAL PERSONAL LABORAL			22.197	11.855
171	SEGURIDAD SOCIAL PERSONAL NO LABORAL		406.135	120.837	155.021
17100	SEGURIDAD SOCIAL PERSONAL NO LABORAL		406.135	120.837	155.021
<b>2</b>	<b>GASTOS CORRIENTES EN BIENES Y SERVICIOS</b>		<b>4.000</b>		
<b>22</b>	<b>MATERIAL, SUMINISTROS Y OTROS</b>		<b>4.000</b>		
226	GASTOS DIVERSOS		4.000		
22606	REUNIONES, CONFERENCIA Y CURSOS		4.000		



<i>Euros</i>								
	LEÓN	PALENCIA	SALAMANCA	SEGOVIA	SORIA	VALLADOLID	ZAMORA	TOTAL
	3	4	5	6	7	8	9	
<b>1</b>	<b>1.485.857</b>	<b>865.195</b>	<b>871.827</b>	<b>639.897</b>	<b>631.568</b>	<b>1.136.143</b>	<b>824.644</b>	<b>10.846.054</b>
<b>10</b>								<b>113.307</b>
100								39.883
10000								39.883
101								73.424
10100								73.424
<b>12</b>	<b>944.183</b>	<b>589.542</b>	<b>572.763</b>	<b>422.358</b>	<b>437.054</b>	<b>722.730</b>	<b>547.422</b>	<b>7.285.393</b>
120	597.323	357.359	340.616	244.924	254.146	430.943	329.883	4.320.576
12000	597.323	357.359	340.616	244.924	254.146	430.943	329.883	4.320.576
121	346.860	232.183	232.147	177.434	182.908	291.787	217.539	2.964.817
12100	346.860	232.183	232.147	177.434	182.908	291.787	217.539	2.964.817
<b>13</b>	<b>189.354</b>	<b>53.274</b>	<b>74.122</b>	<b>56.605</b>	<b>40.578</b>	<b>115.838</b>	<b>60.352</b>	<b>707.399</b>
130	156.994	45.317	63.692	48.648	33.277	97.569	52.395	596.451
13000	156.994	45.317	63.692	48.648	33.277	97.569	52.395	596.451
131	32.360	7.957	10.430	7.957	7.301	18.269	7.957	110.948
13100	32.360	7.957	10.430	7.957	7.301	18.269	7.957	110.948
<b>14</b>								<b>622</b>
140								622
14000								622
<b>16</b>	<b>106.655</b>	<b>65.597</b>	<b>61.994</b>	<b>43.518</b>	<b>47.145</b>	<b>80.838</b>	<b>60.292</b>	<b>860.371</b>
160	106.655	65.597	61.994	43.518	47.145	80.838	60.292	825.471
16000	106.655	65.597	61.994	43.518	47.145	80.838	60.292	825.471
161								34.900
16100								34.900
<b>17</b>	<b>245.665</b>	<b>156.782</b>	<b>162.948</b>	<b>117.416</b>	<b>106.791</b>	<b>216.737</b>	<b>156.578</b>	<b>1.878.962</b>
170	58.997	16.576	23.017	18.128	12.678	36.204	18.910	218.562
17000	58.997	16.576	23.017	18.128	12.678	36.204	18.910	218.562
171	186.668	140.206	139.931	99.288	94.113	180.533	137.668	1.660.400
17100	186.668	140.206	139.931	99.288	94.113	180.533	137.668	1.660.400
<b>2</b>								<b>4.000</b>
<b>22</b>								<b>4.000</b>
226								4.000
22606								4.000

**8.- Detalle económico territorial por programas**

<b>PROGRAMA 241C SEGUR.Y SALUD LABORAL,RELAC.LABOR.Y ECON. SOCIAL</b>					
<b>SUBCONCEPTO</b>		<b>TERRITORIO</b>	<b>SIN PROVINCIALIZAR 0</b>	<b>ÁVILA 1</b>	<b>BURGOS 2</b>
4	<b>TRANSFERENCIAS CORRIENTES</b>		<b>4.165.460</b>		
44	<b>A EMPRESAS PÚBLICAS Y OTROS ENTES PÚBLICOS</b>				
445	A OTRAS FUNDACIONES PÚBLICAS				
44501	CENTRO NACIONAL DEL VIDRIO				
47	<b>A EMPRESAS PRIVADAS</b>		<b>40.000</b>		
470	A EMPRESAS PRIVADAS		40.000		
47012	ACCIONES SEGURIDAD Y SALUD LABORAL Y RELAC.LAB.		40.000		
48	<b>A FAMILIAS E INSTITUCIONES SIN FINES DE LUCRO</b>		<b>4.125.460</b>		
480	A FAMILIAS E INSTITUCIONES SIN FINES DE LUCRO		4.125.460		
4802P	ACCIONES SEGURIDAD Y SALUD LABORAL Y RELAC.LAB.		829.877		
48062	CONFEDERACIÓN DE EMPRESARIOS DE CASTILLA Y LEÓN		1.318.233		
480A8	UNIÓN REGIONAL DE COMISIONES OBRERAS		988.675		
480B2	UNIÓN GENERAL DE TRABAJADORES		988.675		
	<b>TOTAL OPERACIONES CORRIENTES</b>		<b>6.894.118</b>	<b>757.811</b>	<b>908.454</b>
6	<b>INVERSIONES REALES</b>		<b>458.138</b>		
62	<b>INVERS.NUEVAS FUNCIONAMIENTO OPERATIVO SERVICIOS</b>		<b>1.000</b>		
624	FONDO BIBLIOGRÁFICO		1.000		
62400	FONDO BIBLIOGRÁFICO		1.000		
63	<b>INVERS.REPOSICIÓN FUNCIONAM. OPERATIVO SERVICIOS</b>		<b>3.500</b>		
633	MAQUINARIA, INSTALACIONES Y UTILLAJE		3.500		
63302	UTILLAJE		3.500		
64	<b>GASTOS DE INVERSIONES DE CARÁCTER INMATERIAL</b>		<b>453.638</b>		
640	GASTOS DE INVESTIG.,DESARROLLO Y ESTUDIOS TÉCNICOS		30.000		
64001	ESTUDIOS Y TRABAJOS TÉCNICOS		30.000		
649	OTRO INMOVILIZADO INMATERIAL		423.638		
64900	OTRO INMOVILIZADO INMATERIAL		423.638		
7	<b>TRANSFERENCIAS DE CAPITAL</b>		<b>35.359.053</b>		
77	<b>A EMPRESAS PRIVADAS</b>		<b>17.427.214</b>		
770	A EMPRESAS PRIVADAS		17.427.214		
7700L	FOMENTO EMPLEO EN COOPERATIVAS Y SOCIED.LABORALES		1.011.224		
7700M	ACCIONES SEG. Y SALUD LABORAL Y RELAC.LABORALES		2.691.590		
77018	PROMOCIÓN DE EMPLEO Y ECONOMÍA SOCIAL		13.599.400		



								<i>Euros</i>
	LEÓN	PALENCIA	SALAMANCA	SEGOVIA	SORIA	VALLADOLID	ZAMORA	TOTAL
	3	4	5	6	7	8	9	
4				200.000				4.365.460
44				200.000				200.000
445				200.000				200.000
44501				200.000				200.000
47								40.000
470								40.000
47012								40.000
48								4.125.460
480								4.125.460
4802P								829.877
48062								1.318.233
480A8								988.675
480B2								988.675
	1.485.857	865.195	871.827	839.897	631.568	1.136.143	824.644	15.215.514
6								458.138
62								1.000
624								1.000
62400								1.000
63								3.500
633								3.500
63302								3.500
64								453.638
640								30.000
64001								30.000
649								423.638
64900								423.638
7								35.359.053
77								17.427.214
770								17.427.214
7700L								1.011.224
7700M								2.691.590
77018								13.599.400



## 8.- Detalle económico territorial por programas

### PROGRAMA 241C SEGUR.Y SALUD LABORAL,RELAC.LABOR.Y ECON. SOCIAL

SUBCONCEPTO		TERRITORIO	SIN PROVINCIALIZAR 0	ÁVILA 1	BURGOS 2
77078	PROMOCIÓN DEL AUTOEMPLEO Y ECONOMÍA SOCIAL		125.000		
<b>78</b>	<b>A FAMILIAS E INSTITUCIONES SIN FINES DE LUCRO</b>		<b>17.931.839</b>		
780	A FAMILIAS E INSTITUCIONES SIN FINES DE LUCRO		17.931.839		
7802S	ACCIONES SEG.Y SALUD LABORAL Y RELAC.LABORALES		12.580.272		
7802Z	APOYO Y DIFUSIÓN DE LA ECONOMÍA SOCIAL		125.000		
78090	PROMOCIÓN DE EMPLEO Y ECONOMÍA SOCIAL		5.226.567		
	<b>TOTAL OPERACIONES DE CAPITAL</b>		<b>35.817.191</b>		
	<b>TOTAL OPERACIONES NO FINANCIERAS</b>		<b>42.711.309</b>	<b>757.811</b>	<b>908.454</b>
	<b>TOTAL PROGRAMA</b>		<b>42.711.309</b>	<b>757.811</b>	<b>908.454</b>



<i>Euros</i>								
	LEÓN	PALENCIA	SALAMANCA	SEGOVIA	SORIA	VALLADOLID	ZAMORA	TOTAL
	3	4	5	6	7	8	9	
77078								125.000
<b>78</b>								<b>17.931.839</b>
780								17.931.839
7802S								12.580.272
7802Z								125.000
78090								5.226.567
								<b>35.817.191</b>
	<b>1.485.857</b>	<b>865.195</b>	<b>871.827</b>	<b>839.897</b>	<b>631.568</b>	<b>1.136.143</b>	<b>824.644</b>	<b>51.032.705</b>
	<b>1.485.857</b>	<b>865.195</b>	<b>871.827</b>	<b>839.897</b>	<b>631.568</b>	<b>1.136.143</b>	<b>824.644</b>	<b>51.032.705</b>





<b>8.- Detalle económico territorial por programas</b>					
<b>PROGRAMA</b>		<b>261A ARQUITECTURA Y VIVIENDA</b>			
<b>SUBCONCEPTO</b>		<b>TERRITORIO</b>	<b>SIN PROVINCIALIZAR 0</b>	<b>ÁVILA 1</b>	<b>BURGOS 2</b>
<b>1</b>	<b>GASTOS DE PERSONAL</b>		<b>2.422.124</b>	<b>314.776</b>	<b>342.886</b>
<b>10</b>	<b>ALTOS CARGOS</b>		<b>56.651</b>		
100	RETRIBUCIONES BÁSICAS		19.939		
10000	RETRIBUCIONES BÁSICAS		19.939		
101	OTRAS REMUNERACIONES		36.712		
10100	OTRAS REMUNERACIONES		36.712		
<b>12</b>	<b>FUNCIONARIOS</b>		<b>1.683.857</b>	<b>225.190</b>	<b>245.430</b>
120	RETRIBUCIONES BÁSICAS		957.900	134.303	151.883
12000	RETRIBUCIONES BÁSICAS		957.900	134.303	151.883
121	RETRIBUCIONES COMPLEMENTARIAS		725.957	90.887	93.547
12100	RETRIBUCIONES COMPLEMENTARIAS		725.957	90.887	93.547
<b>13</b>	<b>LABORAL FIJO</b>		<b>48.438</b>		
130	RETRIBUCIONES BÁSICAS		39.740		
13000	RETRIBUCIONES BÁSICAS		39.740		
131	OTRAS REMUNERACIONES		8.698		
13100	OTRAS REMUNERACIONES		8.698		
<b>16</b>	<b>INCENTIVOS AL RENDIMIENTO</b>		<b>198.418</b>	<b>26.234</b>	<b>28.446</b>
160	PRODUCTIVIDAD		188.167	26.234	28.446
16000	PRODUCTIVIDAD		188.167	26.234	28.446
161	GRATIFICACIONES		10.251		
16100	GRATIFICACIONES		10.251		
<b>17</b>	<b>CUOTAS Y PRESTACIONES A CARGO DE LA COMUNIDAD</b>		<b>434.760</b>	<b>63.352</b>	<b>69.010</b>
170	SEGURIDAD SOCIAL PERSONAL LABORAL		14.806		
17000	SEGURIDAD SOCIAL PERSONAL LABORAL		14.806		
171	SEGURIDAD SOCIAL PERSONAL NO LABORAL		419.954	63.352	69.010
17100	SEGURIDAD SOCIAL PERSONAL NO LABORAL		419.954	63.352	69.010
<b>2</b>	<b>GASTOS CORRIENTES EN BIENES Y SERVICIOS</b>		<b>75.884</b>	<b>48.814</b>	<b>72.031</b>
<b>22</b>	<b>MATERIAL, SUMINISTROS Y OTROS</b>		<b>72.860</b>	<b>48.814</b>	<b>72.031</b>
220	MATERIAL DE OFICINA		7.000		
22000	ORDINARIO NO INVENTARIABLE		7.000		
221	SUMINISTROS		9.073		
22199	OTROS SUMINISTROS		9.073		
222	COMUNICACIONES		7.000		
22299	OTRAS		7.000		



<i>Euros</i>								
	LEÓN	PALENCIA	SALAMANCA	SEGOVIA	SORIA	VALLADOLID	ZAMORA	TOTAL
	3	4	5	6	7	8	9	
<b>1</b>	<b>308.973</b>	<b>268.252</b>	<b>278.525</b>	<b>196.263</b>	<b>247.792</b>	<b>288.316</b>	<b>306.301</b>	<b>4.974.208</b>
<b>10</b>								<b>56.651</b>
100								19.939
10000								19.939
101								36.712
10100								36.712
<b>12</b>	<b>236.816</b>	<b>204.953</b>	<b>200.363</b>	<b>142.599</b>	<b>181.894</b>	<b>208.182</b>	<b>228.888</b>	<b>3.558.172</b>
120	145.925	123.585	119.871	86.965	111.754	127.690	140.826	2.100.702
12000	145.925	123.585	119.871	86.965	111.754	127.690	140.826	2.100.702
121	90.891	81.368	80.492	55.634	70.140	80.492	88.062	1.457.470
12100	90.891	81.368	80.492	55.634	70.140	80.492	88.062	1.457.470
<b>13</b>								<b>48.438</b>
130								39.740
13000								39.740
131								8.698
13100								8.698
<b>16</b>	<b>26.412</b>	<b>22.106</b>	<b>22.106</b>	<b>14.164</b>	<b>21.207</b>	<b>22.106</b>	<b>26.047</b>	<b>407.246</b>
160	26.412	22.106	22.106	14.164	21.207	22.106	26.047	396.995
16000	26.412	22.106	22.106	14.164	21.207	22.106	26.047	396.995
161								10.251
16100								10.251
<b>17</b>	<b>45.745</b>	<b>41.193</b>	<b>56.056</b>	<b>39.500</b>	<b>44.691</b>	<b>58.028</b>	<b>51.366</b>	<b>903.701</b>
170								14.806
17000								14.806
171	45.745	41.193	56.056	39.500	44.691	58.028	51.366	888.895
17100	45.745	41.193	56.056	39.500	44.691	58.028	51.366	888.895
<b>2</b>	<b>51.652</b>	<b>22.779</b>	<b>18.793</b>	<b>32.405</b>		<b>12.266</b>	<b>48.526</b>	<b>383.150</b>
<b>22</b>	<b>51.652</b>	<b>22.779</b>	<b>18.793</b>	<b>32.405</b>		<b>12.266</b>	<b>48.526</b>	<b>380.126</b>
220								7.000
22000								7.000
221								9.073
22199								9.073
222								7.000
22299								7.000



<b>8.- Detalle económico territorial por programas</b>				
<b>PROGRAMA</b>		<b>261A ARQUITECTURA Y VIVIENDA</b>		
<b>SUBCONCEPTO</b>	<b>TERRITORIO</b>	<b>SIN PROVINCIALIZAR 0</b>	<b>ÁVILA 1</b>	<b>BURGOS 2</b>
225	TRIBUTOS		48.814	72.031
22500	I.B.I.		48.814	72.031
226	GASTOS DIVERSOS	29.500		
22603	JURÍDICOS Y CONTENCIOSOS	25.000		
22606	REUNIONES, CONFERENCIA Y CURSOS	4.500		
227	TRABAJO REALIZADOS POR OTRAS EMPRESAS Y PROFES.	20.287		
22799	OTROS	20.287		
<b>23</b>	<b>INDEMNIZACIONES POR RAZÓN DEL SERVICIO</b>	<b>3.024</b>		
230	DIETAS	1.975		
23000	DIETAS	1.975		
231	LOCOMOCIÓN	1.049		
23100	LOCOMOCIÓN	1.049		
<b>4</b>	<b>TRANSFERENCIAS CORRIENTES</b>	<b>3.201.316</b>		
<b>48</b>	<b>A FAMILIAS E INSTITUCIONES SIN FINES DE LUCRO</b>	<b>3.201.316</b>		
480	A FAMILIAS E INSTITUCIONES SIN FINES DE LUCRO	3.201.316		
48018	ALQUILERES DE VIVIENDAS	225.376		
4803Y	AYUDAS AL ALQUILER DE VIVIENDA PLAN 2013-2016	2.975.940		
	<b>TOTAL OPERACIONES CORRIENTES</b>	<b>5.699.324</b>	<b>363.590</b>	<b>414.917</b>
<b>6</b>	<b>INVERSIONES REALES</b>	<b>1.338.666</b>	<b>192.517</b>	<b>176.951</b>
<b>61</b>	<b>INVERS.REPOSICIÓN INFRAESTRUCT.Y BIENES USO GRAL.</b>		<b>118.992</b>	<b>103.426</b>
611	INFRAESTRUCTURAS Y BIENES DESTINADOS AL USO GENERA		118.992	103.426
61101	EJECUCIÓN DE OBRA		118.992	103.426
61109	OTROS			
<b>66</b>	<b>INVERSIONES EN VIVIENDA</b>	<b>1.338.666</b>	<b>73.525</b>	<b>73.525</b>
660	INVERSIÓN NUEVA	1.292.666		
66001	EJECUCIÓN DE OBRA			
66009	OTROS	1.292.666		
661	INVERSIÓN DE REPOSICIÓN	46.000	73.525	73.525
66101	EJECUCIÓN DE OBRA		73.525	73.525
66109	OTROS	46.000		
<b>7</b>	<b>TRANSFERENCIAS DE CAPITAL</b>	<b>8.747.460</b>		<b>1.717.327</b>
<b>74</b>	<b>A EMPRESAS PÚBLICAS Y OTROS ENTES PÚBLICOS</b>	<b>937.872</b>		
742	A OTRAS EMPRESAS PÚBLICAS	937.872		
74204	FOM. PARQUE PÚBLICO VIV. ALQUILER PLAN 2013-2016	937.872		



								<i>Euros</i>
	LEÓN	PALENCIA	SALAMANCA	SEGOVIA	SORIA	VALLADOLID	ZAMORA	TOTAL
	3	4	5	6	7	8	9	
225	51.652	22.779	18.793	32.405		12.266	48.526	307.266
22500	51.652	22.779	18.793	32.405		12.266	48.526	307.266
226								29.500
22603								25.000
22606								4.500
227								20.287
22799								20.287
<b>23</b>								<b>3.024</b>
230								1.975
23000								1.975
231								1.049
23100								1.049
<b>4</b>								<b>3.201.316</b>
<b>48</b>								<b>3.201.316</b>
480								3.201.316
48018								225.376
4803Y								2.975.940
	<b>360.625</b>	<b>291.031</b>	<b>297.318</b>	<b>228.668</b>	<b>247.792</b>	<b>300.582</b>	<b>354.827</b>	<b>8.558.674</b>
<b>6</b>	<b>223.239</b>	<b>196.351</b>	<b>244.672</b>	<b>178.060</b>	<b>309.906</b>	<b>209.729</b>	<b>171.948</b>	<b>3.242.039</b>
<b>61</b>	<b>119.714</b>	<b>122.826</b>	<b>83.248</b>	<b>104.535</b>	<b>206.381</b>	<b>126.200</b>	<b>98.423</b>	<b>1.083.745</b>
611	119.714	122.826	83.248	104.535	206.381	126.200	98.423	1.083.745
61101	119.714	122.826	83.248	104.535	197.023	126.200	98.423	1.074.387
61109					9.358			9.358
<b>66</b>	<b>103.525</b>	<b>73.525</b>	<b>161.424</b>	<b>73.525</b>	<b>103.525</b>	<b>83.529</b>	<b>73.525</b>	<b>2.158.294</b>
660			87.899					1.380.565
66001			87.899					87.899
66009								1.292.666
661	103.525	73.525	73.525	73.525	103.525	83.529	73.525	777.729
66101	103.525	73.525	73.525	73.525	103.525	83.529	73.525	731.729
66109								46.000
<b>7</b>	<b>3.900.000</b>		<b>3.188.360</b>	<b>663.500</b>	<b>450.000</b>	<b>4.250.097</b>	<b>2.085.362</b>	<b>25.002.106</b>
<b>74</b>								<b>937.872</b>
742								937.872
74204								937.872



## 8.- Detalle económico territorial por programas

### PROGRAMA 261A ARQUITECTURA Y VIVIENDA

SUBCONCEPTO		TERRITORIO	SIN PROVINCIALIZAR 0	ÁVILA 1	BURGOS 2
76	A CORPORACIONES LOCALES		5.861.700		1.717.327
760	A CORPORACIONES LOCALES				1.717.327
7601M	FOM. REGENERACIÓN Y RENOVAC. URBANA PLAN 2013-2016				
76026	OBRAS DE INTERÉS ARQUITECTÓNICO		5.861.700		800.000
76039	ACTUACIONES EN MATERIA DE VIVIENDA		5.861.700		623.043
76056	OBRAS DE INTERÉS URBANO				294.284
78	A FAMILIAS E INSTITUCIONES SIN FINES DE LUCRO		1.947.888		
780	A FAMILIAS E INSTITUCIONES SIN FINES DE LUCRO		1.947.888		
7801B	VIVIENDAS CONCERTADAS				
7803W	FOM. REHABILITACIÓN EDIFICATORIA PLAN 2013-2016		1.857.708		
7803X	APOYO IMPLANT.,INFORM.,EVALUAC.EDIF.PLAN 2013-2016		90.180		
	<b>TOTAL OPERACIONES DE CAPITAL</b>		<b>10.086.126</b>	<b>192.517</b>	<b>1.894.278</b>
	<b>TOTAL OPERACIONES NO FINANCIERAS</b>		<b>15.785.450</b>	<b>556.107</b>	<b>2.309.195</b>
	<b>TOTAL PROGRAMA</b>		<b>15.785.450</b>	<b>556.107</b>	<b>2.309.195</b>



<i>Euros</i>								
	LEÓN	PALENCIA	SALAMANCA	SEGOVIA	SORIA	VALLADOLID	ZAMORA	TOTAL
	3	4	5	6	7	8	9	
<b>76</b>	<b>3.900.000</b>		<b>3.188.360</b>	<b>663.500</b>	<b>450.000</b>	<b>4.250.097</b>	<b>2.077.009</b>	<b>22.107.993</b>
760	3.900.000		3.188.360	663.500	450.000	4.250.097	2.077.009	22.107.993
7601M								5.861.700
76026	2.700.000				450.000			3.950.000
76039	600.000		1.754.544	350.000		2.112.696	1.087.009	6.527.292
76056	600.000		1.433.816	313.500		2.137.401	990.000	5.769.001
<b>78</b>							<b>8.353</b>	<b>1.956.241</b>
780							8.353	1.956.241
7801B							8.353	8.353
7803W								1.857.708
7803X								90.180
	<b>4.123.239</b>	<b>196.351</b>	<b>3.433.032</b>	<b>841.560</b>	<b>759.906</b>	<b>4.459.826</b>	<b>2.257.310</b>	<b>28.244.145</b>
	<b>4.483.864</b>	<b>487.382</b>	<b>3.730.350</b>	<b>1.070.228</b>	<b>1.007.698</b>	<b>4.760.408</b>	<b>2.612.137</b>	<b>36.802.819</b>
	<b>4.483.864</b>	<b>487.382</b>	<b>3.730.350</b>	<b>1.070.228</b>	<b>1.007.698</b>	<b>4.760.408</b>	<b>2.612.137</b>	<b>36.802.819</b>



<b>8.- Detalle económico territorial por programas</b>					
<b>PROGRAMA 261B ORDENACIÓN DEL TERRITORIO Y URBANISMO</b>					
<b>SUBCONCEPTO</b>		<b>TERRITORIO</b>	<b>SIN PROVINCIALIZAR 0</b>	<b>ÁVILA 1</b>	<b>BURGOS 2</b>
<b>1</b>	<b>GASTOS DE PERSONAL</b>		<b>642.566</b>	<b>158.618</b>	<b>169.382</b>
<b>12</b>	<b>FUNCIONARIOS</b>		<b>398.003</b>	<b>113.065</b>	<b>120.644</b>
120	RETRIBUCIONES BÁSICAS		220.737	66.617	72.869
12000	RETRIBUCIONES BÁSICAS		220.737	66.617	72.869
121	RETRIBUCIONES COMPLEMENTARIAS		177.266	46.448	47.775
12100	RETRIBUCIONES COMPLEMENTARIAS		177.266	46.448	47.775
<b>13</b>	<b>LABORAL FIJO</b>		<b>74.923</b>		
130	RETRIBUCIONES BÁSICAS		61.888		
13000	RETRIBUCIONES BÁSICAS		61.888		
131	OTRAS REMUNERACIONES		13.035		
13100	OTRAS REMUNERACIONES		13.035		
<b>16</b>	<b>INCENTIVOS AL RENDIMIENTO</b>		<b>49.585</b>	<b>13.630</b>	<b>14.647</b>
160	PRODUCTIVIDAD		49.585	13.630	14.647
16000	PRODUCTIVIDAD		49.585	13.630	14.647
<b>17</b>	<b>CUOTAS Y PRESTACIONES A CARGO DE LA COMUNIDAD</b>		<b>120.055</b>	<b>31.923</b>	<b>34.091</b>
170	SEGURIDAD SOCIAL PERSONAL LABORAL		22.857		
17000	SEGURIDAD SOCIAL PERSONAL LABORAL		22.857		
171	SEGURIDAD SOCIAL PERSONAL NO LABORAL		97.198	31.923	34.091
17100	SEGURIDAD SOCIAL PERSONAL NO LABORAL		97.198	31.923	34.091
<b>2</b>	<b>GASTOS CORRIENTES EN BIENES Y SERVICIOS</b>		<b>15.685</b>	<b>294</b>	<b>1.594</b>
<b>22</b>	<b>MATERIAL, SUMINISTROS Y OTROS</b>		<b>14.000</b>	<b>294</b>	<b>1.594</b>
220	MATERIAL DE OFICINA		4.000		
22000	ORDINARIO NO INVENTARIABLE		4.000		
225	TRIBUTOS			294	1.594
22500	I.B.I.			294	1.594
226	GASTOS DIVERSOS		10.000		
22603	JURÍDICOS Y CONTENCIOSOS		10.000		
<b>23</b>	<b>INDEMNIZACIONES POR RAZÓN DEL SERVICIO</b>		<b>1.685</b>		
230	DIETAS		855		
23000	DIETAS		855		
231	LOCOMOCIÓN		830		
23100	LOCOMOCIÓN		830		
	<b>TOTAL OPERACIONES CORRIENTES</b>		<b>658.251</b>	<b>158.912</b>	<b>170.976</b>



<i>Euros</i>								
	LEÓN	PALENCIA	SALAMANCA	SEGOVIA	SORIA	VALLADOLID	ZAMORA	TOTAL
	3	4	5	6	7	8	9	
<b>1</b>	<b>162.585</b>	<b>116.748</b>	<b>160.722</b>	<b>167.426</b>	<b>122.260</b>	<b>117.027</b>	<b>111.825</b>	<b>1.929.159</b>
<b>12</b>	<b>115.215</b>	<b>86.977</b>	<b>125.592</b>	<b>119.082</b>	<b>91.531</b>	<b>83.133</b>	<b>58.791</b>	<b>1.312.033</b>
120	68.316	50.686	79.144	72.621	55.240	51.244	37.072	774.546
12000	68.316	50.686	79.144	72.621	55.240	51.244	37.072	774.546
121	46.899	36.291	46.448	46.461	36.291	31.889	21.719	537.487
12100	46.899	36.291	46.448	46.461	36.291	31.889	21.719	537.487
<b>13</b>							<b>31.805</b>	<b>106.728</b>
130							22.980	84.868
13000							22.980	84.868
131							8.825	21.860
13100							8.825	21.860
<b>16</b>	<b>14.647</b>	<b>10.519</b>	<b>13.630</b>	<b>14.647</b>	<b>10.519</b>	<b>10.341</b>	<b>6.213</b>	<b>158.378</b>
160	14.647	10.519	13.630	14.647	10.519	10.341	6.213	158.378
16000	14.647	10.519	13.630	14.647	10.519	10.341	6.213	158.378
<b>17</b>	<b>32.723</b>	<b>19.252</b>	<b>21.500</b>	<b>33.697</b>	<b>20.210</b>	<b>23.553</b>	<b>15.016</b>	<b>352.020</b>
170							9.827	32.684
17000							9.827	32.684
171	32.723	19.252	21.500	33.697	20.210	23.553	5.189	319.336
17100	32.723	19.252	21.500	33.697	20.210	23.553	5.189	319.336
<b>2</b>	<b>90</b>	<b>556</b>	<b>6.571</b>	<b>92</b>		<b>1.262</b>		<b>26.144</b>
<b>22</b>	<b>90</b>	<b>556</b>	<b>6.571</b>	<b>92</b>		<b>1.262</b>		<b>24.459</b>
220								4.000
22000								4.000
225	90	556	6.571	92		1.262		10.459
22500	90	556	6.571	92		1.262		10.459
226								10.000
22603								10.000
<b>23</b>								<b>1.685</b>
230								855
23000								855
231								830
23100								830
	<b>162.675</b>	<b>117.304</b>	<b>167.293</b>	<b>167.518</b>	<b>122.260</b>	<b>118.289</b>	<b>111.825</b>	<b>1.955.303</b>





## 8.- Detalle económico territorial por programas

### PROGRAMA 261B ORDENACIÓN DEL TERRITORIO Y URBANISMO

SUBCONCEPTO		TERRITORIO	SIN PROVINCIALIZAR 0	ÁVILA 1	BURGOS 2
6	INVERSIONES REALES		376.409		107.553
64	GASTOS DE INVERSIONES DE CARÁCTER INMATERIAL		376.409		107.553
640	GASTOS DE INVESTIG.,DESARROLLO Y ESTUDIOS TÉCNICOS		376.409		107.553
64001	ESTUDIOS Y TRABAJOS TÉCNICOS		376.409		107.553
	<b>TOTAL OPERACIONES DE CAPITAL</b>		<b>376.409</b>		<b>107.553</b>
	<b>TOTAL OPERACIONES NO FINANCIERAS</b>		<b>1.034.660</b>	<b>158.912</b>	<b>278.529</b>
	<b>TOTAL PROGRAMA</b>		<b>1.034.660</b>	<b>158.912</b>	<b>278.529</b>



<i>Euros</i>								
	LEÓN	PALENCIA	SALAMANCA	SEGOVIA	SORIA	VALLADOLID	ZAMORA	TOTAL
	3	4	5	6	7	8	9	
6	19.324	64.541		9.438	17.274			594.539
64	19.324	64.541		9.438	17.274			594.539
640	19.324	64.541		9.438	17.274			594.539
64001	19.324	64.541		9.438	17.274			594.539
	19.324	64.541		9.438	17.274			594.539
	181.999	181.845	167.293	176.956	139.534	118.289	111.825	2.549.842
	181.999	181.845	167.293	176.956	139.534	118.289	111.825	2.549.842

**8.- Detalle económico territorial por programas****PROGRAMA 311A DIRECCIÓN Y SERVICIOS GENERALES DE SANIDAD**

SUBCONCEPTO		TERRITORIO	SIN PROVINCIALIZAR 0	ÁVILA 1	BURGOS 2
<b>1</b>	<b>GASTOS DE PERSONAL</b>		<b>4.474.293</b>	<b>799.286</b>	<b>1.067.868</b>
<b>10</b>	<b>ALTOS CARGOS</b>		<b>139.089</b>		
100	RETRIBUCIONES BÁSICAS		42.652		
10000	RETRIBUCIONES BÁSICAS		42.652		
101	OTRAS REMUNERACIONES		96.437		
10100	OTRAS REMUNERACIONES		96.437		
<b>12</b>	<b>FUNCIONARIOS</b>		<b>1.973.605</b>	<b>245.282</b>	<b>562.189</b>
120	RETRIBUCIONES BÁSICAS		1.133.432	146.464	360.014
12000	RETRIBUCIONES BÁSICAS		1.133.432	146.464	360.014
121	RETRIBUCIONES COMPLEMENTARIAS		840.173	98.818	202.175
12100	RETRIBUCIONES COMPLEMENTARIAS		840.173	98.818	202.175
<b>13</b>	<b>LABORAL FIJO</b>		<b>1.041.890</b>	<b>359.050</b>	<b>245.537</b>
130	RETRIBUCIONES BÁSICAS		782.982	304.998	201.826
13000	RETRIBUCIONES BÁSICAS		782.982	304.998	201.826
131	OTRAS REMUNERACIONES		258.908	54.052	43.711
13100	OTRAS REMUNERACIONES		258.908	54.052	43.711
<b>14</b>	<b>LABORAL EVENTUAL</b>		<b>92.597</b>		
140	RETRIBUCIONES BÁSICAS		67.345		
14000	RETRIBUCIONES BÁSICAS		67.345		
141	OTRAS REMUNERACIONES		25.252		
14100	OTRAS REMUNERACIONES		25.252		
<b>16</b>	<b>INCENTIVOS AL RENDIMIENTO</b>		<b>296.639</b>	<b>28.826</b>	<b>66.671</b>
160	PRODUCTIVIDAD		241.639	28.826	66.671
16000	PRODUCTIVIDAD		241.639	28.826	66.671
161	GRATIFICACIONES		55.000		
16100	GRATIFICACIONES		55.000		
<b>17</b>	<b>CUOTAS Y PRESTACIONES A CARGO DE LA COMUNIDAD</b>		<b>847.399</b>	<b>166.128</b>	<b>193.471</b>
170	SEGURIDAD SOCIAL PERSONAL LABORAL		337.681	116.513	79.472
17000	SEGURIDAD SOCIAL PERSONAL LABORAL		337.681	116.513	79.472
171	SEGURIDAD SOCIAL PERSONAL NO LABORAL		505.718	49.615	113.999
17100	SEGURIDAD SOCIAL PERSONAL NO LABORAL		505.718	49.615	113.999
177	OTRAS CUOTAS		4.000		
17700	OTRAS CUOTAS		4.000		
<b>18</b>	<b>OTROS GASTOS SOCIALES A CARGO DE LA COMUNIDAD</b>		<b>83.074</b>		



<i>Euros</i>								
	LEÓN	PALENCIA	SALAMANCA	SEGOVIA	SORIA	VALLADOLID	ZAMORA	TOTAL
	3	4	5	6	7	8	9	
<b>1</b>	<b>1.157.076</b>	<b>710.763</b>	<b>926.677</b>	<b>653.143</b>	<b>927.199</b>	<b>1.127.559</b>	<b>934.652</b>	<b>12.778.516</b>
<b>10</b>								<b>139.089</b>
100								42.652
10000								42.652
101								96.437
10100								96.437
<b>12</b>	<b>499.152</b>	<b>307.217</b>	<b>440.472</b>	<b>306.077</b>	<b>433.868</b>	<b>400.128</b>	<b>405.204</b>	<b>5.573.194</b>
120	320.288	187.126	276.448	191.105	277.284	251.276	257.868	3.401.305
12000	320.288	187.126	276.448	191.105	277.284	251.276	257.868	3.401.305
121	178.864	120.091	164.024	114.972	156.584	148.852	147.336	2.171.889
12100	178.864	120.091	164.024	114.972	156.584	148.852	147.336	2.171.889
<b>13</b>	<b>375.306</b>	<b>231.888</b>	<b>234.073</b>	<b>179.476</b>	<b>287.242</b>	<b>437.141</b>	<b>291.613</b>	<b>3.683.216</b>
130	320.263	194.550	195.932	149.078	243.023	365.150	244.177	3.001.979
13000	320.263	194.550	195.932	149.078	243.023	365.150	244.177	3.001.979
131	55.043	37.338	38.141	30.398	44.219	71.991	47.436	681.237
13100	55.043	37.338	38.141	30.398	44.219	71.991	47.436	681.237
<b>14</b>								<b>92.597</b>
140								67.345
14000								67.345
141								25.252
14100								25.252
<b>16</b>	<b>59.254</b>	<b>35.929</b>	<b>54.541</b>	<b>35.039</b>	<b>49.100</b>	<b>46.176</b>	<b>47.498</b>	<b>719.673</b>
160	59.254	35.929	54.541	35.039	49.100	46.176	47.498	664.673
16000	59.254	35.929	54.541	35.039	49.100	46.176	47.498	664.673
161								55.000
16100								55.000
<b>17</b>	<b>223.364</b>	<b>135.729</b>	<b>197.591</b>	<b>132.551</b>	<b>156.989</b>	<b>244.114</b>	<b>190.337</b>	<b>2.487.673</b>
170	120.045	74.981	73.715	57.721	91.308	139.017	91.903	1.182.356
17000	120.045	74.981	73.715	57.721	91.308	139.017	91.903	1.182.356
171	103.319	60.748	123.876	74.830	65.681	105.097	98.434	1.301.317
17100	103.319	60.748	123.876	74.830	65.681	105.097	98.434	1.301.317
177								4.000
17700								4.000
<b>18</b>								<b>83.074</b>



## 8.- Detalle económico territorial por programas

PROGRAMA		311A DIRECCIÓN Y SERVICIOS GENERALES DE SANIDAD		
SUBCONCEPTO	TERRITORIO	SIN PROVINCIALIZAR 0	ÁVILA 1	BURGOS 2
180	FORMACIÓN Y PERFECCIONAMIENTO DEL PERSONAL	80.000		
18000	FORMACIÓN Y PERFECCIONAMIENTO DEL PERSONAL	80.000		
185	SEGUROS	3.074		
18500	SEGUROS	3.074		
<b>2</b>	<b>GASTOS CORRIENTES EN BIENES Y SERVICIOS</b>	<b>1.666.579</b>	<b>398.045</b>	<b>396.043</b>
<b>20</b>	<b>ARRENDAMIENTOS Y CÁNONES</b>	<b>15.136</b>		
202	ARRENDAMIENTOS DE EDIFICIOS Y OTRAS CONSTRUCCIONES	12.844		
20200	ARRENDAMIENTOS DE EDIFICIOS Y OTRAS CONSTRUCCIONES	12.844		
205	ARRENDAMIENTOS DE MOBILIARIO Y ENSERES	2.292		
20500	ARRENDAMIENTOS DE MOBILIARIO Y ENSERES	2.292		
<b>21</b>	<b>REPARACIONES, MANTENIMIENTO Y CONSERVACIÓN</b>	<b>95.598</b>	<b>40.200</b>	<b>47.590</b>
210	INFRAESTRUCTURA Y BIENES NATURALES			
21001	BIENES NATURALES			
212	EDIFICIOS Y OTRAS CONSTRUCCIONES	48.478	29.000	29.000
21200	EDIFICIOS Y OTRAS CONSTRUCCIONES	48.478	29.000	29.000
213	MAQUINARIA, INSTALACIONES Y UTILLAJE	1.083	2.500	3.500
21300	MAQUINARIA, INSTALACIONES Y UTILLAJE	1.083	2.500	3.500
214	ELEMENTOS DE TRANSPORTE	19.295	4.000	8.500
21400	ELEMENTOS DE TRANSPORTE	19.295	4.000	8.500
215	MOBILIARIO Y ENSERES	2.000	2.500	1.590
21500	MOBILIARIO Y ENSERES	2.000	2.500	1.590
216	EQUIPOS PARA PROCESOS DE LA INFORMACIÓN	24.742	2.200	5.000
21600	EQUIPOS PARA PROCESOS DE LA INFORMACIÓN	24.742	2.200	5.000
<b>22</b>	<b>MATERIAL, SUMINISTROS Y OTROS</b>	<b>1.542.125</b>	<b>355.305</b>	<b>345.923</b>
220	MATERIAL DE OFICINA	48.810	41.300	46.150
22000	ORDINARIO NO INVENTARIABLE	24.374	33.250	37.500
22001	PRENSA,REVISTAS,LIBROS Y PUBLICACIONES	14.500	200	800
22002	MATERIAL INFORMÁTICO NO INVENTARIABLE	9.936	7.850	7.850
221	SUMINISTROS	328.252	173.580	151.333
22100	ENERGÍA ELÉCTRICA	155.852	85.700	85.800
22101	AGUA	14.065	2.000	3.300
22102	GAS Y CALEFACCIÓN	84.000	58.000	36.423
22103	COMBUSTIBLE PARA VEHÍCULOS	13.000	10.000	10.000
22104	VESTUARIO	8.000	9.000	4.000
22106	PRODUCTOS FARMACÉUTICOS	1.800	800	800
22107	PRODUCTOS DE CONSUMO ESPECÍFICO	8.900	5.580	5.890



<i>Euros</i>								
	LEÓN 3	PALENCIA 4	SALAMANCA 5	SEGOVIA 6	SORIA 7	VALLADOLID 8	ZAMORA 9	TOTAL
180								80.000
18000								80.000
185								3.074
18500								3.074
<b>2</b>	<b>404.440</b>	<b>381.100</b>	<b>348.000</b>	<b>395.800</b>	<b>383.000</b>	<b>403.200</b>	<b>367.200</b>	<b>5.143.407</b>
<b>20</b>			<b>300</b>					<b>15.436</b>
202			300					13.144
20200			300					13.144
205								2.292
20500								2.292
<b>21</b>	<b>45.340</b>	<b>44.975</b>	<b>43.600</b>	<b>38.700</b>	<b>39.050</b>	<b>50.440</b>	<b>51.100</b>	<b>496.593</b>
210						2.000		2.000
21001						2.000		2.000
212	29.000	29.000	29.000	29.000	29.000	29.000	29.000	309.478
21200	29.000	29.000	29.000	29.000	29.000	29.000	29.000	309.478
213	2.560	2.680	2.600	2.500	2.500	2.890	2.500	25.313
21300	2.560	2.680	2.600	2.500	2.500	2.890	2.500	25.313
214	6.000	5.595	5.000	3.500	3.850	8.850	5.600	70.190
21400	6.000	5.595	5.000	3.500	3.850	8.850	5.600	70.190
215	3.500	3.500	3.500	1.200	1.200	2.500	3.000	24.490
21500	3.500	3.500	3.500	1.200	1.200	2.500	3.000	24.490
216	4.280	4.200	3.500	2.500	2.500	5.200	11.000	65.122
21600	4.280	4.200	3.500	2.500	2.500	5.200	11.000	65.122
<b>22</b>	<b>355.560</b>	<b>333.580</b>	<b>300.971</b>	<b>354.010</b>	<b>340.412</b>	<b>346.612</b>	<b>313.080</b>	<b>4.587.578</b>
220	41.050	39.765	29.710	50.685	30.620	30.650	28.270	387.010
22000	32.600	30.500	21.450	41.930	21.960	21.870	21.470	286.904
22001	900	1.515	700	1.215	1.150	2.000	600	23.580
22002	7.550	7.750	7.560	7.540	7.510	6.780	6.200	76.526
221	173.410	164.590	119.670	154.715	165.784	181.070	151.010	1.763.414
22100	87.000	86.600	57.400	82.500	89.600	88.800	78.500	897.752
22101	2.200	520	1.900	2.200	1.212	4.000	1.250	32.647
22102	59.240	54.000	35.000	45.180	48.157	62.000	48.200	530.200
22103	10.000	10.000	10.000	10.000	10.000	10.000	10.000	103.000
22104	4.000	4.000	4.000	4.000	4.000	4.000	4.000	49.000
22106	800	800	800	800	800	800	800	9.000
22107	5.570	5.580	5.570	5.515	5.560	5.470	5.760	59.395



## 8.- Detalle económico territorial por programas

PROGRAMA		311A DIRECCIÓN Y SERVICIOS GENERALES DE SANIDAD		
SUBCONCEPTO	TERRITORIO	SIN PROVINCIALIZAR 0	ÁVILA 1	BURGOS 2
22111	SUM.REPUEST.MAQUINARIA,UTILLAJE Y ELEM.TRANSPORTE	15.000	500	1.200
22112	SUM.MATER.ELECTRÓN.,ELÉCTRICO Y DE COMUNICACIONES	6.600		800
22199	OTROS SUMINISTROS	21.035	2.000	3.120
222	COMUNICACIONES	120.500	65.500	65.500
22201	POSTALES Y TELEGRÁFICAS	26.200	18.200	18.200
22204	SERVICIOS DE TELECOMUNICACIONES	94.300	47.300	47.300
223	TRANSPORTES	6.565	1.560	5.190
22300	TRANSPORTES	6.565	1.560	5.190
224	PRIMAS DE SEGUROS	106.000		
22400	PRIMAS DE SEGUROS	106.000		
225	TRIBUTOS	63.357	10.450	13.550
22500	I.B.I.	53.080	7.000	7.800
22501	IMPUESTO DE CIRCULACIÓN DE VEHÍCULOS	7.312	2.200	3.300
22502	I.T.V.	165	450	450
22503	OTRAS TASAS	2.800	800	2.000
226	GASTOS DIVERSOS	20.900		
22601	ATENCIONES PROTOCOLARIAS Y REPRESENTATIVAS	2.500		
22602	PUBLICIDAD Y PROMOCIÓN	6.000		
22603	JURÍDICOS Y CONTENCIOSOS	8.000		
22606	REUNIONES, CONFERENCIA Y CURSOS	4.000		
22608	GASTOS DE INSERCIÓN EN BOLETINES OFICIALES	400		
22699	OTROS GASTOS			
227	TRABAJOS REALIZADOS POR OTRAS EMPRESAS Y PROFES.	847.741	62.915	64.200
22700	LIMPIEZA Y ASEO	137.131	62.915	64.200
22701	SEGURIDAD	601.500		
22704	CUSTODIA, DEPÓSITO Y ALMACENAJE.	1.250		
22706	ESTUDIOS Y TRABAJOS TÉCNICOS	72.080		
22799	OTROS	35.780		
<b>23</b>	<b>INDEMNIZACIONES POR RAZÓN DEL SERVICIO</b>	<b>13.720</b>	<b>2.540</b>	<b>2.530</b>
230	DIETAS	5.850	350	350
23000	DIETAS	5.850	350	350
231	LOCOMOCIÓN	3.570	2.190	2.180
23100	LOCOMOCIÓN	3.570	2.190	2.180
233	OTRAS INDEMNIZACIONES	4.300		
23300	OTRAS INDEMNIZACIONES	4.300		
<b>4</b>	<b>TRANSFERENCIAS CORRIENTES</b>	<b>2.920.817.447</b>		
<b>40</b>	<b>TRANSFERENCIAS CONSOLIDABLES</b>	<b>2.920.817.447</b>		



<i>Euros</i>								
	LEÓN	PALENCIA	SALAMANCA	SEGOVIA	SORIA	VALLADOLID	ZAMORA	TOTAL
	3	4	5	6	7	8	9	
22111	1.100	1.300	1.600	2.120	2.410	3.000	300	28.530
22112	500	490	300	400		500	300	9.890
22199	3.000	1.300	3.100	2.000	4.045	2.500	1.900	44.000
222	65.500	65.500	65.500	65.500	65.500	65.500	65.500	710.000
22201	18.200	18.200	18.200	18.200	18.200	18.200	18.200	190.000
22204	47.300	47.300	47.300	47.300	47.300	47.300	47.300	520.000
223	4.750	1.850	1.195	1.560	4.250	2.910	1.970	31.800
22300	4.750	1.850	1.195	1.560	4.250	2.910	1.970	31.800
224								106.000
22400								106.000
225	5.850	11.710	47.850	15.050	9.806	26.170	15.130	218.923
22500	1.900	7.900	42.400	8.150	7.320	21.000	12.180	168.730
22501	3.100	1.360	5.000	2.550	1.536	2.720	1.800	30.878
22502	450	450	450	450	450	450	450	4.215
22503	400	2.000		3.900	500	2.000	700	15.100
226						1.000		21.900
22601								2.500
22602								6.000
22603								8.000
22606								4.000
22608								400
22699						1.000		1.000
227	65.000	50.165	37.046	66.500	64.452	39.312	51.200	1.348.531
22700	65.000	50.165	37.046	66.500	64.452	37.312	32.200	616.921
22701								601.500
22704								1.250
22706								72.080
22799						2.000	19.000	56.780
<b>23</b>	<b>3.540</b>	<b>2.545</b>	<b>3.129</b>	<b>3.090</b>	<b>3.538</b>	<b>6.148</b>	<b>3.020</b>	<b>43.800</b>
230	1.400	400	1.000	850	1.400	4.000	900	16.500
23000	1.400	400	1.000	850	1.400	4.000	900	16.500
231	2.140	2.145	2.129	2.240	2.138	2.148	2.120	23.000
23100	2.140	2.145	2.129	2.240	2.138	2.148	2.120	23.000
233								4.300
23300								4.300
<b>4</b>								<b>2.920.817.447</b>
<b>40</b>								<b>2.920.817.447</b>





<b>8.- Detalle económico territorial por programas</b>				
<b>PROGRAMA</b>		<b>311A DIRECCIÓN Y SERVICIOS GENERALES DE SANIDAD</b>		
		<b>SIN PROVINCIALIZAR</b>	<b>ÁVILA</b>	<b>BURGOS</b>
<b>SUBCONCEPTO</b>	<b>TERRITORIO</b>	<b>0</b>	<b>1</b>	<b>2</b>
400	A ORGANISMOS AUTÓNOMOS	2.920.817.447		
40002	GERENCIA REGIONAL DE SALUD	2.920.817.447		
	<b>TOTAL OPERACIONES CORRIENTES</b>	<b>2.926.958.319</b>	<b>1.197.331</b>	<b>1.463.911</b>
<b>6</b>	<b>INVERSIONES REALES</b>	<b>730.388</b>		
<b>62</b>	<b>INVERS.NUEVAS FUNCIONAMIENTO OPERATIVO SERVICIOS</b>	<b>2.500</b>		
627	EQUIPOS PARA PROCESOS DE LA INFORMACIÓN	2.500		
62700	EQUIPOS PARA PROCESOS DE LA INFORMACIÓN	2.500		
<b>63</b>	<b>INVERS.REPOSICIÓN FUNCIONAM. OPERATIVO SERVICIOS</b>	<b>620.780</b>		
631	CONSTRUCCIONES	384.000		
63100	CONSTRUCCIONES	384.000		
637	EQUIPOS PARA PROCESOS DE LA INFORMACIÓN	236.780		
63700	EQUIPOS PARA PROCESOS DE LA INFORMACIÓN	236.780		
<b>64</b>	<b>GASTOS DE INVERSIONES DE CARÁCTER INMATERIAL</b>	<b>107.108</b>		
645	APLICACIONES INFORMÁTICAS	107.108		
64500	APLICACIONES INFORMÁTICAS	107.108		
<b>7</b>	<b>TRANSFERENCIAS DE CAPITAL</b>	<b>94.764.961</b>		
<b>70</b>	<b>TRANSFERENCIAS CONSOLIDABLES</b>	<b>94.764.961</b>		
700	A ORGANISMOS AUTÓNOMOS ADMINISTRATIVOS	94.764.961		
70002	GERENCIA REGIONAL DE SALUD	94.764.961		
	<b>TOTAL OPERACIONES DE CAPITAL</b>	<b>95.495.349</b>		
	<b>TOTAL OPERACIONES NO FINANCIERAS</b>	<b>3.022.453.668</b>	<b>1.197.331</b>	<b>1.463.911</b>
<b>8</b>	<b>ACTIVOS FINANCIEROS</b>	<b>22.950</b>		
<b>83</b>	<b>CONCESIÓN DE PRÉSTAMOS FUERA DEL SECTOR PÚBLICO</b>	<b>22.950</b>		
831	PRÉSTAMOS A LARGO PLAZO	22.950		
83103	ANTICIPOS AL PERSONAL	22.950		
	<b>TOTAL OPERACIONES FINANCIERAS</b>	<b>22.950</b>		
	<b>TOTAL PROGRAMA</b>	<b>3.022.476.618</b>	<b>1.197.331</b>	<b>1.463.911</b>



								<i>Euros</i>
	LEÓN	PALENCIA	SALAMANCA	SEGOVIA	SORIA	VALLADOLID	ZAMORA	TOTAL
	3	4	5	6	7	8	9	
400								2.920.817.447
40002								2.920.817.447
	<b>1.561.516</b>	<b>1.091.863</b>	<b>1.274.677</b>	<b>1.048.943</b>	<b>1.310.199</b>	<b>1.530.759</b>	<b>1.301.852</b>	<b>2.938.739.370</b>
<b>6</b>								<b>730.388</b>
<b>62</b>								<b>2.500</b>
627								2.500
62700								2.500
<b>63</b>								<b>620.780</b>
631								384.000
63100								384.000
637								236.780
63700								236.780
<b>64</b>								<b>107.108</b>
645								107.108
64500								107.108
<b>7</b>								<b>94.764.961</b>
<b>70</b>								<b>94.764.961</b>
700								94.764.961
70002								94.764.961
								<b>95.495.349</b>
	<b>1.561.516</b>	<b>1.091.863</b>	<b>1.274.677</b>	<b>1.048.943</b>	<b>1.310.199</b>	<b>1.530.759</b>	<b>1.301.852</b>	<b>3.034.234.719</b>
<b>8</b>								<b>22.950</b>
<b>83</b>								<b>22.950</b>
831								22.950
83103								22.950
								<b>22.950</b>
	<b>1.561.516</b>	<b>1.091.863</b>	<b>1.274.677</b>	<b>1.048.943</b>	<b>1.310.199</b>	<b>1.530.759</b>	<b>1.301.852</b>	<b>3.034.257.669</b>



<b>8.- Detalle económico territorial por programas</b>					
<b>PROGRAMA 313B SALUD PÚBLICA</b>					
<b>SUBCONCEPTO</b>		<b>TERRITORIO</b>	<b>SIN PROVINCIALIZAR 0</b>	<b>ÁVILA 1</b>	<b>BURGOS 2</b>
<b>1</b>	<b>GASTOS DE PERSONAL</b>		<b>8.014.593</b>	<b>3.794.791</b>	<b>6.530.309</b>
<b>10</b>	<b>ALTOS CARGOS</b>		<b>56.662</b>		
100	RETRIBUCIONES BÁSICAS		19.950		
10000	RETRIBUCIONES BÁSICAS		19.950		
101	OTRAS REMUNERACIONES		36.712		
10100	OTRAS REMUNERACIONES		36.712		
<b>12</b>	<b>FUNCIONARIOS</b>		<b>3.939.549</b>	<b>2.696.029</b>	<b>4.486.004</b>
120	RETRIBUCIONES BÁSICAS		2.437.733	1.675.872	2.789.339
12000	RETRIBUCIONES BÁSICAS		2.437.733	1.675.872	2.789.339
121	RETRIBUCIONES COMPLEMENTARIAS		1.501.816	1.020.157	1.696.665
12100	RETRIBUCIONES COMPLEMENTARIAS		1.481.816	1.020.157	1.696.665
12130	COMPLEMENTO DE CARRERA PROFESIONAL LEY 2/2007		20.000		
<b>13</b>	<b>LABORAL FIJO</b>		<b>21.976</b>	<b>46.909</b>	<b>169.631</b>
130	RETRIBUCIONES BÁSICAS		19.753	38.901	138.937
13000	RETRIBUCIONES BÁSICAS		8.227	38.901	138.937
13010	RETRIBUC.BÁSICAS PERSONAL LABORAL FIJO DISCONTINUO		11.526		
131	OTRAS REMUNERACIONES		2.223	8.008	30.694
13100	OTRAS REMUNERACIONES			8.008	30.694
13110	OTRAS REMUNERAC.PERSONAL LABORAL FIJO DISCONTINUO		2.223		
<b>14</b>	<b>LABORAL EVENTUAL</b>		<b>102.895</b>		
140	RETRIBUCIONES BÁSICAS		75.070		
14000	RETRIBUCIONES BÁSICAS		75.070		
141	OTRAS REMUNERACIONES		27.825		
14100	OTRAS REMUNERACIONES		27.825		
<b>16</b>	<b>INCENTIVOS AL RENDIMIENTO</b>		<b>2.391.407</b>	<b>339.555</b>	<b>563.491</b>
160	PRODUCTIVIDAD		2.291.407	339.555	563.491
16000	PRODUCTIVIDAD		2.291.407	339.555	563.491
161	GRATIFICACIONES		100.000		
16100	GRATIFICACIONES		100.000		
<b>17</b>	<b>CUOTAS Y PRESTACIONES A CARGO DE LA COMUNIDAD</b>		<b>1.502.104</b>	<b>712.298</b>	<b>1.311.183</b>
170	SEGURIDAD SOCIAL PERSONAL LABORAL		32.493	14.799	53.390
17000	SEGURIDAD SOCIAL PERSONAL LABORAL		32.493	14.799	53.390
171	SEGURIDAD SOCIAL PERSONAL NO LABORAL		1.469.611	697.499	1.257.793
17100	SEGURIDAD SOCIAL PERSONAL NO LABORAL		1.469.611	697.499	1.257.793



<i>Euros</i>								
	LEÓN	PALENCIA	SALAMANCA	SEGOVIA	SORIA	VALLADOLID	ZAMORA	TOTAL
	3	4	5	6	7	8	9	
<b>1</b>	<b>7.237.150</b>	<b>3.655.368</b>	<b>6.759.842</b>	<b>3.892.767</b>	<b>3.442.099</b>	<b>5.757.384</b>	<b>4.032.903</b>	<b>53.117.206</b>
<b>10</b>								<b>56.662</b>
100								19.950
10000								19.950
101								36.712
10100								36.712
<b>12</b>	<b>5.094.947</b>	<b>2.544.626</b>	<b>4.771.974</b>	<b>2.785.016</b>	<b>2.448.227</b>	<b>4.100.681</b>	<b>2.798.230</b>	<b>35.665.283</b>
120	3.165.337	1.594.230	2.965.513	1.757.277	1.518.178	2.563.484	1.752.998	22.219.961
12000	3.165.337	1.594.230	2.965.513	1.757.277	1.518.178	2.563.484	1.752.998	22.219.961
121	1.929.610	950.396	1.806.461	1.027.739	930.049	1.537.197	1.045.232	13.445.322
12100	1.929.610	950.396	1.806.461	1.027.739	930.049	1.537.197	1.045.232	13.425.322
12130								20.000
<b>13</b>	<b>104.320</b>	<b>80.961</b>	<b>95.577</b>	<b>62.092</b>		<b>58.345</b>	<b>95.727</b>	<b>735.538</b>
130	87.645	67.145	78.902	52.087		48.340	79.914	611.624
13000	87.645	67.145	78.902	52.087		48.340	79.914	600.098
13010								11.526
131	16.675	13.816	16.675	10.005		10.005	15.813	123.914
13100	16.675	13.816	16.675	10.005		10.005	15.813	121.691
13110								2.223
<b>14</b>	<b>16.534</b>							<b>119.429</b>
140	13.199							88.269
14000	13.199							88.269
141	3.335							31.160
14100	3.335							31.160
<b>16</b>	<b>640.374</b>	<b>322.865</b>	<b>596.644</b>	<b>344.573</b>	<b>306.700</b>	<b>513.041</b>	<b>349.769</b>	<b>6.368.419</b>
160	640.374	322.865	596.644	344.573	306.700	513.041	349.769	6.268.419
16000	640.374	322.865	596.644	344.573	306.700	513.041	349.769	6.268.419
161								100.000
16100								100.000
<b>17</b>	<b>1.380.975</b>	<b>706.916</b>	<b>1.295.647</b>	<b>701.086</b>	<b>687.172</b>	<b>1.085.317</b>	<b>789.177</b>	<b>10.171.875</b>
170	38.126	25.866	30.152	19.448		18.151	29.828	262.253
17000	38.126	25.866	30.152	19.448		18.151	29.828	262.253
171	1.342.849	681.050	1.265.495	681.638	687.172	1.067.166	759.349	9.909.622
17100	1.342.849	681.050	1.265.495	681.638	687.172	1.067.166	759.349	9.909.622



## 8.- Detalle económico territorial por programas

### PROGRAMA 313B SALUD PÚBLICA

SUBCONCEPTO		TERRITORIO	SIN PROVINCIALIZAR 0	ÁVILA 1	BURGOS 2
<b>2</b>	<b>GASTOS CORRIENTES EN BIENES Y SERVICIOS</b>		<b>882.420</b>	<b>808.923</b>	<b>1.552.356</b>
<b>20</b>	<b>ARRENDAMIENTOS Y CÁNONES</b>			<b>20.991</b>	<b>15.300</b>
202	ARRENDAMIENTOS DE EDIFICIOS Y OTRAS CONSTRUCCIONES			20.991	15.300
20200	ARRENDAMIENTOS DE EDIFICIOS Y OTRAS CONSTRUCCIONES			20.991	15.300
<b>21</b>	<b>REPARACIONES, MANTENIMIENTO Y CONSERVACIÓN</b>		<b>120.000</b>	<b>15.000</b>	<b>15.000</b>
213	MAQUINARIA, INSTALACIONES Y UTILLAJE		16.000	15.000	15.000
21300	MAQUINARIA, INSTALACIONES Y UTILLAJE		16.000	15.000	15.000
214	ELEMENTOS DE TRANSPORTE		24.000		
21400	ELEMENTOS DE TRANSPORTE		24.000		
215	MOBILIARIO Y ENSERES		76.000		
21500	MOBILIARIO Y ENSERES		76.000		
216	EQUIPOS PARA PROCESOS DE LA INFORMACIÓN		4.000		
21600	EQUIPOS PARA PROCESOS DE LA INFORMACIÓN		4.000		
<b>22</b>	<b>MATERIAL, SUMINISTROS Y OTROS</b>		<b>741.570</b>	<b>764.582</b>	<b>1.513.706</b>
220	MATERIAL DE OFICINA		58.200		
22000	ORDINARIO NO INVENTARIABLE		54.000		
22001	PRENSA,REVISTAS,LIBROS Y PUBLICACIONES		4.200		
221	SUMINISTROS		586.820	763.882	1.513.006
22103	COMBUSTIBLE PARA VEHÍCULOS		7.000		
22104	VESTUARIO		2.450		
22106	PRODUCTOS FARMACÉUTICOS			750.882	1.500.006
22107	PRODUCTOS DE CONSUMO ESPECÍFICO		548.610		
22111	SUM.REPUEST.MAQUINARIA,UTILLAJE Y ELEM.TRANSPORTE		25.760		
22122	MEDICAMENTOS EXTRANJEROS		3.000	13.000	13.000
222	COMUNICACIONES		2.800		
22201	POSTALES Y TELEGRÁFICAS		2.800		
223	TRANSPORTES		3.950	700	700
22300	TRANSPORTES		3.950	700	700
226	GASTOS DIVERSOS		3.300		
22606	REUNIONES, CONFERENCIA Y CURSOS		3.300		
227	TRABAJOS REALIZADOS POR OTRAS EMPRESAS Y PROFES.		86.500		
22700	LIMPIEZA Y ASEO		18.000		
22704	CUSTODIA, DEPÓSITO Y ALMACENAJE.		26.000		
22706	ESTUDIOS Y TRABAJOS TÉCNICOS		42.500		
<b>23</b>	<b>INDEMNIZACIONES POR RAZÓN DEL SERVICIO</b>		<b>20.850</b>	<b>8.350</b>	<b>8.350</b>
230	DIETAS		8.850	350	350



<i>Euros</i>								
	LEÓN 3	PALENCIA 4	SALAMANCA 5	SEGOVIA 6	SORIA 7	VALLADOLID 8	ZAMORA 9	TOTAL
<b>2</b>	<b>1.916.000</b>	<b>741.650</b>	<b>1.502.472</b>	<b>722.500</b>	<b>610.500</b>	<b>2.230.079</b>	<b>831.100</b>	<b>11.798.000</b>
<b>20</b>	<b>18.500</b>		<b>10.673</b>	<b>9.406</b>		<b>7.260</b>		<b>82.130</b>
202	18.500		10.673	9.406		7.260		82.130
20200	18.500		10.673	9.406		7.260		82.130
<b>21</b>	<b>15.000</b>	<b>15.000</b>	<b>15.000</b>	<b>15.000</b>	<b>15.000</b>	<b>15.000</b>	<b>15.000</b>	<b>255.000</b>
213	15.000	15.000	15.000	15.000	15.000	15.000	15.000	151.000
21300	15.000	15.000	15.000	15.000	15.000	15.000	15.000	151.000
214								24.000
21400								24.000
215								76.000
21500								76.000
216								4.000
21600								4.000
<b>22</b>	<b>1.874.150</b>	<b>718.300</b>	<b>1.468.449</b>	<b>689.744</b>	<b>587.150</b>	<b>2.199.469</b>	<b>807.750</b>	<b>11.364.870</b>
220								58.200
22000								54.000
22001								4.200
221	1.873.450	717.600	1.467.749	689.044	586.450	2.198.769	807.050	11.203.820
22103								7.000
22104								2.450
22106	1.860.450	704.600	1.454.749	676.044	573.450	2.185.769	794.050	10.500.000
22107								548.610
22111								25.760
22122	13.000	13.000	13.000	13.000	13.000	13.000	13.000	120.000
222								2.800
22201								2.800
223	700	700	700	700	700	700	700	10.250
22300	700	700	700	700	700	700	700	10.250
226								3.300
22606								3.300
227								86.500
22700								18.000
22704								26.000
22706								42.500
<b>23</b>	<b>8.350</b>	<b>8.350</b>	<b>8.350</b>	<b>8.350</b>	<b>8.350</b>	<b>8.350</b>	<b>8.350</b>	<b>96.000</b>
230	350	350	350	350	350	350	350	12.000



## 8.- Detalle económico territorial por programas

### PROGRAMA 313B SALUD PÚBLICA

SUBCONCEPTO		TERRITORIO	SIN PROVINCIALIZAR 0	ÁVILA 1	BURGOS 2
23000	DIETAS		8.850	350	350
231	LOCOMOCIÓN		12.000	8.000	8.000
23100	LOCOMOCIÓN		12.000	8.000	8.000
<b>4</b>	<b>TRANSFERENCIAS CORRIENTES</b>		<b>385.000</b>		
<b>44</b>	<b>A EMPRESAS PÚBLICAS Y OTROS ENTES PÚBLICOS</b>		<b>50.000</b>		
440	A UNIVERSIDADES		50.000		
44041	CONV.UNIVERSIDAD LEÓN INFORMACIÓN AEROBIOLÓGICA		50.000		
<b>46</b>	<b>A CORPORACIONES LOCALES</b>		<b>50.000</b>		
460	A CORPORACIONES LOCALES		50.000		
46074	ACTUACIONES EN MATERIA DE SALUD		50.000		
<b>48</b>	<b>A FAMILIAS E INSTITUCIONES SIN FINES DE LUCRO</b>		<b>285.000</b>		
480	A FAMILIAS E INSTITUCIONES SIN FINES DE LUCRO		285.000		
48080	ACTUACIONES EN MATERIA DE SALUD		55.000		
480C4	PROGRAMA PREVENCIÓN Y CONTROL SIDA		230.000		
	<b>TOTAL OPERACIONES CORRIENTES</b>		<b>9.282.013</b>	<b>4.603.714</b>	<b>8.082.665</b>
<b>6</b>	<b>INVERSIONES REALES</b>		<b>3.279.000</b>		
<b>62</b>	<b>INVERS.NUEVAS FUNCIONAMIENTO OPERATIVO SERVICIOS</b>		<b>60.000</b>		
623	MAQUINARIA, INSTALACIONES Y UTILLAJE		60.000		
62301	INSTALACIONES TÉCNICAS		60.000		
<b>63</b>	<b>INVERS.REPOSICIÓN FUNCIONAM. OPERATIVO SERVICIOS</b>		<b>140.000</b>		
633	MAQUINARIA, INSTALACIONES Y UTILLAJE		140.000		
63301	INSTALACIONES TÉCNICAS		140.000		
<b>64</b>	<b>GASTOS DE INVERSIONES DE CARÁCTER INMATERIAL</b>		<b>3.079.000</b>		
640	GASTOS DE INVESTIG.,DESARROLLO Y ESTUDIOS TÉCNICOS		14.000		
64001	ESTUDIOS Y TRABAJOS TÉCNICOS		14.000		
649	OTRO INMOVILIZADO INMATERIAL		3.065.000		
64900	OTRO INMOVILIZADO INMATERIAL		3.065.000		
	<b>TOTAL OPERACIONES DE CAPITAL</b>		<b>3.279.000</b>		
	<b>TOTAL OPERACIONES NO FINANCIERAS</b>		<b>12.561.013</b>	<b>4.603.714</b>	<b>8.082.665</b>
	<b>TOTAL PROGRAMA</b>		<b>12.561.013</b>	<b>4.603.714</b>	<b>8.082.665</b>



<i>Euros</i>								
	LEÓN	PALENCIA	SALAMANCA	SEGOVIA	SORIA	VALLADOLID	ZAMORA	TOTAL
	3	4	5	6	7	8	9	
23000	350	350	350	350	350	350	350	12.000
231	8.000	8.000	8.000	8.000	8.000	8.000	8.000	84.000
23100	8.000	8.000	8.000	8.000	8.000	8.000	8.000	84.000
<b>4</b>								<b>385.000</b>
<b>44</b>								<b>50.000</b>
440								50.000
44041								50.000
<b>46</b>								<b>50.000</b>
460								50.000
46074								50.000
<b>48</b>								<b>285.000</b>
480								285.000
48080								55.000
480C4								230.000
	<b>9.153.150</b>	<b>4.397.018</b>	<b>8.262.314</b>	<b>4.615.267</b>	<b>4.052.599</b>	<b>7.987.463</b>	<b>4.864.003</b>	<b>65.300.206</b>
<b>6</b>								<b>3.279.000</b>
<b>62</b>								<b>60.000</b>
623								60.000
62301								60.000
<b>63</b>								<b>140.000</b>
633								140.000
63301								140.000
<b>64</b>								<b>3.079.000</b>
640								14.000
64001								14.000
649								3.065.000
64900								3.065.000
								<b>3.279.000</b>
	<b>9.153.150</b>	<b>4.397.018</b>	<b>8.262.314</b>	<b>4.615.267</b>	<b>4.052.599</b>	<b>7.987.463</b>	<b>4.864.003</b>	<b>68.579.206</b>
	<b>9.153.150</b>	<b>4.397.018</b>	<b>8.262.314</b>	<b>4.615.267</b>	<b>4.052.599</b>	<b>7.987.463</b>	<b>4.864.003</b>	<b>68.579.206</b>



**8.- Detalle económico territorial por programas****PROGRAMA 321A ADMINISTRACIÓN GENERAL DE EDUCACIÓN**

SUBCONCEPTO		TERRITORIO	SIN PROVINCIALIZAR 0	ÁVILA 1	BURGOS 2
<b>1</b>	<b>GASTOS DE PERSONAL</b>		<b>11.646.894</b>	<b>2.112.961</b>	<b>3.387.725</b>
<b>10</b>	<b>ALTOS CARGOS</b>		<b>373.628</b>		
100	RETRIBUCIONES BÁSICAS		122.502		
10000	RETRIBUCIONES BÁSICAS		122.502		
101	OTRAS REMUNERACIONES		251.126		
10100	OTRAS REMUNERACIONES		251.126		
<b>12</b>	<b>FUNCIONARIOS</b>		<b>6.516.819</b>	<b>1.517.398</b>	<b>2.498.177</b>
120	RETRIBUCIONES BÁSICAS		3.653.084	953.326	1.597.183
12000	RETRIBUCIONES BÁSICAS		3.653.084	953.326	1.597.183
121	RETRIBUCIONES COMPLEMENTARIAS		2.863.735	564.072	900.994
12100	RETRIBUCIONES COMPLEMENTARIAS		2.863.735	564.072	900.994
<b>13</b>	<b>LABORAL FIJO</b>		<b>1.360.030</b>	<b>165.253</b>	<b>257.711</b>
130	RETRIBUCIONES BÁSICAS		1.030.045	137.354	212.944
13000	RETRIBUCIONES BÁSICAS		1.030.045	137.354	212.944
131	OTRAS REMUNERACIONES		329.985	27.899	44.767
13100	OTRAS REMUNERACIONES		329.985	27.899	44.767
<b>14</b>	<b>LABORAL EVENTUAL</b>		<b>229.982</b>		<b>181</b>
140	RETRIBUCIONES BÁSICAS		186.480		181
14000	RETRIBUCIONES BÁSICAS		186.480		181
141	OTRAS REMUNERACIONES		43.502		
14100	OTRAS REMUNERACIONES		43.502		
<b>16</b>	<b>INCENTIVOS AL RENDIMIENTO</b>		<b>1.149.030</b>	<b>167.801</b>	<b>277.560</b>
160	PRODUCTIVIDAD		1.149.030	167.801	277.560
16000	PRODUCTIVIDAD		1.149.030	167.801	277.560
<b>17</b>	<b>CUOTAS Y PRESTACIONES A CARGO DE LA COMUNIDAD</b>		<b>1.717.405</b>	<b>262.509</b>	<b>354.096</b>
170	SEGURIDAD SOCIAL PERSONAL LABORAL		474.127	46.254	71.093
17000	SEGURIDAD SOCIAL PERSONAL LABORAL		474.127	46.254	71.093
171	SEGURIDAD SOCIAL PERSONAL NO LABORAL		1.243.278	216.255	281.003
17100	SEGURIDAD SOCIAL PERSONAL NO LABORAL		1.243.278	216.255	281.003
177	OTRAS CUOTAS				2.000
17700	OTRAS CUOTAS				2.000
<b>18</b>	<b>OTROS GASTOS SOCIALES A CARGO DE LA COMUNIDAD</b>		<b>300.000</b>		
185	SEGUROS		300.000		
18500	SEGUROS		300.000		



<i>Euros</i>								
	LEÓN	PALENCIA	SALAMANCA	SEGOVIA	SORIA	VALLADOLID	ZAMORA	TOTAL
	3	4	5	6	7	8	9	
<b>1</b>	<b>4.502.036</b>	<b>2.302.199</b>	<b>4.079.799</b>	<b>2.164.003</b>	<b>1.864.713</b>	<b>3.802.094</b>	<b>2.599.596</b>	<b>38.462.020</b>
<b>10</b>								<b>373.628</b>
100								122.502
10000								122.502
101								251.126
10100								251.126
<b>12</b>	<b>3.396.750</b>	<b>1.558.736</b>	<b>2.811.943</b>	<b>1.323.272</b>	<b>1.339.961</b>	<b>2.640.391</b>	<b>1.883.821</b>	<b>25.487.268</b>
120	2.172.219	964.777	1.795.585	820.522	838.900	1.651.482	1.199.412	15.646.490
12000	2.172.219	964.777	1.795.585	820.522	838.900	1.651.482	1.199.412	15.646.490
121	1.224.531	593.959	1.016.358	502.750	501.061	988.909	684.409	9.840.778
12100	1.224.531	593.959	1.016.358	502.750	501.061	988.909	684.409	9.840.778
<b>13</b>	<b>156.456</b>	<b>201.466</b>	<b>367.216</b>	<b>351.663</b>	<b>189.005</b>	<b>300.807</b>	<b>124.209</b>	<b>3.473.816</b>
130	133.425	166.355	302.910	290.495	153.185	247.880	105.179	2.779.772
13000	133.425	166.355	302.910	290.495	153.185	247.880	105.179	2.779.772
131	23.031	35.111	64.306	61.168	35.820	52.927	19.030	694.044
13100	23.031	35.111	64.306	61.168	35.820	52.927	19.030	694.044
<b>14</b>		<b>27.189</b>	<b>65</b>	<b>18.045</b>	<b>322</b>	<b>20.652</b>	<b>330</b>	<b>296.766</b>
140		19.806	65	15.034	322	16.303	330	238.521
14000		19.806	65	15.034	322	16.303	330	238.521
141		7.383		3.011		4.349		58.245
14100		7.383		3.011		4.349		58.245
<b>16</b>	<b>377.184</b>	<b>168.150</b>	<b>309.123</b>	<b>143.341</b>	<b>145.061</b>	<b>289.071</b>	<b>213.283</b>	<b>3.239.604</b>
160	377.184	168.150	309.123	143.341	145.061	289.071	213.283	3.239.604
16000	377.184	168.150	309.123	143.341	145.061	289.071	213.283	3.239.604
<b>17</b>	<b>571.646</b>	<b>346.658</b>	<b>591.452</b>	<b>327.682</b>	<b>190.364</b>	<b>551.173</b>	<b>377.953</b>	<b>5.290.938</b>
170	41.117	67.006	105.602	112.025	53.217	94.407	33.805	1.098.653
17000	41.117	67.006	105.602	112.025	53.217	94.407	33.805	1.098.653
171	530.529	279.652	485.850	215.657	137.147	456.766	344.148	4.190.285
17100	530.529	279.652	485.850	215.657	137.147	456.766	344.148	4.190.285
177								2.000
17700								2.000
<b>18</b>								<b>300.000</b>
185								300.000
18500								300.000



### 8.- Detalle económico territorial por programas

<b>PROGRAMA 321A ADMINISTRACIÓN GENERAL DE EDUCACIÓN</b>					
<b>SUBCONCEPTO</b>		<b>TERRITORIO</b>	<b>SIN PROVINCIALIZAR 0</b>	<b>ÁVILA 1</b>	<b>BURGOS 2</b>
<b>2</b>	<b>GASTOS CORRIENTES EN BIENES Y SERVICIOS</b>		<b>2.133.829</b>	<b>122.235</b>	<b>399.310</b>
<b>20</b>	<b>ARRENDAMIENTOS Y CÁNONES</b>		<b>10.572</b>		<b>240.310</b>
202	ARRENDAMIENTOS DE EDIFICIOS Y OTRAS CONSTRUCCIONES		10.572		240.310
20200	ARRENDAMIENTOS DE EDIFICIOS Y OTRAS CONSTRUCCIONES		10.572		240.310
205	ARRENDAMIENTOS DE MOBILIARIO Y ENSERES				
20500	ARRENDAMIENTOS DE MOBILIARIO Y ENSERES				
<b>21</b>	<b>REPARACIONES, MANTENIMIENTO Y CONSERVACIÓN</b>		<b>223.145</b>	<b>17.200</b>	<b>19.000</b>
212	EDIFICIOS Y OTRAS CONSTRUCCIONES		16.000		
21200	EDIFICIOS Y OTRAS CONSTRUCCIONES		16.000		
213	MAQUINARIA, INSTALACIONES Y UTILLAJE		22.200	9.800	4.500
21300	MAQUINARIA, INSTALACIONES Y UTILLAJE		22.200	9.800	4.500
214	ELEMENTOS DE TRANSPORTE		18.500	1.500	500
21400	ELEMENTOS DE TRANSPORTE		18.500	1.500	500
215	MOBILIARIO Y ENSERES		43.000	4.400	14.000
21500	MOBILIARIO Y ENSERES		43.000	4.400	14.000
216	EQUIPOS PARA PROCESOS DE LA INFORMACIÓN		121.945	1.500	
21600	EQUIPOS PARA PROCESOS DE LA INFORMACIÓN		121.945	1.500	
219	OTRO INMOVILIZADO MATERIAL		1.500		
21900	OTRO INMOVILIZADO MATERIAL		1.500		
<b>22</b>	<b>MATERIAL, SUMINISTROS Y OTROS</b>		<b>1.878.112</b>	<b>90.035</b>	<b>120.000</b>
220	MATERIAL DE OFICINA		223.000	16.905	8.433
22000	ORDINARIO NO INVENTARIABLE		30.000	10.000	6.000
22001	PRENSA,REVISTAS,LIBROS Y PUBLICACIONES		168.500	205	1.433
22002	MATERIAL INFORMÁTICO NO INVENTARIABLE		24.500	6.700	1.000
221	SUMINISTROS		341.900	49.735	39.750
22100	ENERGÍA ELÉCTRICA		204.000	25.000	38.000
22101	AGUA		22.300		350
22102	GAS Y CALEFACCIÓN		69.500	18.000	
22103	COMBUSTIBLE PARA VEHÍCULOS		40.500	2.000	900
22111	SUM.REPUEST.MAQUINARIA,UTILLAJE Y ELEM.TRANSPORTE		1.000	535	400
22112	SUM.MATER.ELECTRÓN.,ELÉCTRICO Y DE COMUNICACIONES		3.000	200	100
22199	OTROS SUMINISTROS		1.600	4.000	
222	COMUNICACIONES		349.500	12.300	14.000
22201	POSTALES Y TELEGRÁFICAS		87.000	12.300	14.000
22204	SERVICIOS DE TELECOMUNICACIONES		262.500		
223	TRANSPORTES		2.100	1.200	2.500



<i>Euros</i>								
	LEÓN	PALENCIA	SALAMANCA	SEGOVIA	SORIA	VALLADOLID	ZAMORA	TOTAL
	3	4	5	6	7	8	9	
<b>2</b>	<b>304.009</b>	<b>161.185</b>	<b>120.362</b>	<b>133.246</b>	<b>95.890</b>	<b>210.130</b>	<b>122.685</b>	<b>3.802.881</b>
<b>20</b>	<b>75.474</b>	<b>13.166</b>				<b>7.000</b>		<b>346.522</b>
202	75.474	13.166						339.522
20200	75.474	13.166						339.522
205						7.000		7.000
20500						7.000		7.000
<b>21</b>	<b>18.500</b>	<b>22.400</b>	<b>10.527</b>	<b>16.500</b>	<b>15.120</b>	<b>4.035</b>	<b>9.300</b>	<b>355.727</b>
212	2.000	3.000		10.000	2.620		700	34.320
21200	2.000	3.000		10.000	2.620		700	34.320
213	3.200	7.000	2.000		7.500	1.150	600	57.950
21300	3.200	7.000	2.000		7.500	1.150	600	57.950
214	1.000	600	527	500	2.000	500	500	26.127
21400	1.000	600	527	500	2.000	500	500	26.127
215	12.000	11.800	8.000	6.000	3.000	2.100	7.500	111.800
21500	12.000	11.800	8.000	6.000	3.000	2.100	7.500	111.800
216	300					285		124.030
21600	300					285		124.030
219								1.500
21900								1.500
<b>22</b>	<b>182.535</b>	<b>111.619</b>	<b>91.835</b>	<b>99.746</b>	<b>66.770</b>	<b>184.295</b>	<b>99.385</b>	<b>2.924.332</b>
220	25.400	17.200	14.800	11.700	18.000	13.060	13.500	361.998
22000	13.000	10.000	13.000	9.000	7.000	8.000	11.000	117.000
22001	400	1.000	800	700	1.000	560	500	175.098
22002	12.000	6.200	1.000	2.000	10.000	4.500	2.000	69.900
221	60.500	37.100	59.000	55.410	36.100	105.600	74.000	859.095
22100	32.000	20.200	38.000	25.500	15.600			398.300
22101		450	2.500	1.200	500			27.300
22102	20.000	13.200	14.000	21.700	15.000			171.400
22103	4.000	2.000	3.500	1.300	3.000	700	1.500	59.400
22111	500	550					500	3.485
22112	2.500	200		2.700				8.700
22199	1.500	500	1.000	3.010	2.000	104.900	72.000	190.510
222	29.000	14.600	17.000	16.000	10.000	18.500	11.500	492.400
22201	29.000	14.600	17.000	16.000	10.000	18.500	11.500	229.900
22204								262.500
223	50	800	300	500			200	7.650



### 8.- Detalle económico territorial por programas

#### PROGRAMA 321A ADMINISTRACIÓN GENERAL DE EDUCACIÓN

SUBCONCEPTO		TERRITORIO	SIN PROVINCIALIZAR 0	ÁVILA 1	BURGOS 2
22300	TRANSPORTES		2.100	1.200	2.500
224	PRIMAS DE SEGUROS		16.732		
22400	PRIMAS DE SEGUROS		16.732		
225	TRIBUTOS		10.680	6.630	117
22500	I.B.I.		7.000	5.000	
22501	IMPUESTO DE CIRCULACIÓN DE VEHÍCULOS		2.300	70	65
22502	I.T.V.		700	60	52
22503	OTRAS TASAS		680	1.500	
226	GASTOS DIVERSOS		193.000		
22601	ATENCIONES PROTOCOLARIAS Y REPRESENTATIVAS		10.000		
22603	JURÍDICOS Y CONTENCIOSOS		50.000		
22606	REUNIONES, CONFERENCIA Y CURSOS		22.500		
22608	GASTOS DE INSERCIONES EN BOLETINES OFICIALES		6.000		
22699	OTROS GASTOS		104.500		
227	TRABAJOS REALIZADOS POR OTRAS EMPRESAS Y PROFES.		741.200	3.265	55.200
22700	LIMPIEZA Y ASEO		289.000	1.650	55.200
22701	SEGURIDAD		312.700	1.000	
22703	POSTALES				
22704	CUSTODIA, DEPÓSITO Y ALMACENAJE.			615	
22706	ESTUDIOS Y TRABAJOS TÉCNICOS		2.000		
22707	GESTIÓN Y RECAUDACIÓN TRIBUTARIA		300		
22799	OTROS		137.200		
<b>23</b>	<b>INDEMNIZACIONES POR RAZÓN DEL SERVICIO</b>		<b>22.000</b>	<b>15.000</b>	<b>20.000</b>
230	DIETAS		10.000	3.000	3.000
23000	DIETAS		10.000	3.000	3.000
231	LOCOMOCIÓN		2.000	12.000	17.000
23100	LOCOMOCIÓN		2.000	12.000	17.000
233	OTRAS INDEMNIZACIONES		10.000		
23300	OTRAS INDEMNIZACIONES		10.000		
	<b>TOTAL OPERACIONES CORRIENTES</b>		<b>13.780.723</b>	<b>2.235.196</b>	<b>3.787.035</b>
<b>6</b>	<b>INVERSIONES REALES</b>		<b>869.119</b>		
<b>62</b>	<b>INVERS.NUEVAS FUNCIONAMIENTO OPERATIVO SERVICIOS</b>		<b>129.550</b>		
627	EQUIPOS PARA PROCESOS DE LA INFORMACIÓN		129.550		
62700	EQUIPOS PARA PROCESOS DE LA INFORMACIÓN		129.550		
<b>63</b>	<b>INVERS.REPOSICIÓN FUNCIONAM. OPERATIVO SERVICIOS</b>		<b>240.000</b>		
631	CONSTRUCCIONES		40.000		



								<i>Euros</i>
	LEÓN	PALENCIA	SALAMANCA	SEGOVIA	SORIA	VALLADOLID	ZAMORA	TOTAL
	3	4	5	6	7	8	9	
22300	50	800	300	500			200	7.650
224								16.732
22400								16.732
225	13.635	5.435	135	13.636	170	135	185	50.758
22500	10.000	4.000		10.304				36.304
22501	75	75	75	75	110	75	125	3.045
22502	60	60	60	60	60	60	60	1.232
22503	3.500	1.300		3.197				10.177
226								193.000
22601								10.000
22603								50.000
22606								22.500
22608								6.000
22699								104.500
227	53.950	36.484	600	2.500	2.500	47.000		942.699
22700	53.450	36.000		2.500	2.500	47.000		487.300
22701		484						314.184
22703	500							500
22704								615
22706								2.000
22707								300
22799			600					137.800
<b>23</b>	<b>27.500</b>	<b>14.000</b>	<b>18.000</b>	<b>17.000</b>	<b>14.000</b>	<b>14.800</b>	<b>14.000</b>	<b>176.300</b>
230	4.500	2.000	2.000	2.000	2.000	800	2.000	31.300
23000	4.500	2.000	2.000	2.000	2.000	800	2.000	31.300
231	23.000	12.000	16.000	15.000	12.000	14.000	12.000	135.000
23100	23.000	12.000	16.000	15.000	12.000	14.000	12.000	135.000
233								10.000
23300								10.000
	<b>4.806.045</b>	<b>2.463.384</b>	<b>4.200.161</b>	<b>2.297.249</b>	<b>1.960.603</b>	<b>4.012.224</b>	<b>2.722.281</b>	<b>42.264.901</b>
<b>6</b>								<b>869.119</b>
<b>62</b>								<b>129.550</b>
627								129.550
62700								129.550
<b>63</b>								<b>240.000</b>
631								40.000



<b>8.- Detalle económico territorial por programas</b>				
<b>PROGRAMA</b>		<b>321A ADMINISTRACIÓN GENERAL DE EDUCACIÓN</b>		
<b>SUBCONCEPTO</b>	<b>TERRITORIO</b>	<b>SIN PROVINCIALIZAR 0</b>	<b>ÁVILA 1</b>	<b>BURGOS 2</b>
63100	CONSTRUCCIONES	40.000		
637	EQUIPOS PARA PROCESOS DE LA INFORMACIÓN	200.000		
63700	EQUIPOS PARA PROCESOS DE LA INFORMACIÓN	200.000		
<b>64</b>	<b>GASTOS DE INVERSIONES DE CARÁCTER INMATERIAL</b>	<b>499.569</b>		
645	APLICACIONES INFORMÁTICAS	499.569		
64500	APLICACIONES INFORMÁTICAS	499.569		
	<b>TOTAL OPERACIONES DE CAPITAL</b>	<b>869.119</b>		
	<b>TOTAL OPERACIONES NO FINANCIERAS</b>	<b>14.649.842</b>	<b>2.235.196</b>	<b>3.787.035</b>
<b>8</b>	<b>ACTIVOS FINANCIEROS</b>	<b>37.564</b>		
<b>83</b>	<b>CONCESIÓN DE PRÉSTAMOS FUERA DEL SECTOR PÚBLICO</b>	<b>37.564</b>		
830	PRÉSTAMOS A CORTO PLAZO	9.000		
83003	ANTICIPOS AL PERSONAL	9.000		
831	PRÉSTAMOS A LARGO PLAZO	28.564		
83103	ANTICIPOS AL PERSONAL	28.564		
	<b>TOTAL OPERACIONES FINANCIERAS</b>	<b>37.564</b>		
	<b>TOTAL PROGRAMA</b>	<b>14.687.406</b>	<b>2.235.196</b>	<b>3.787.035</b>



<i>Euros</i>								
	LEÓN	PALENCIA	SALAMANCA	SEGOVIA	SORIA	VALLADOLID	ZAMORA	TOTAL
	3	4	5	6	7	8	9	
63100								40.000
637								200.000
63700								200.000
<b>64</b>								<b>499.569</b>
645								499.569
64500								499.569
								<b>869.119</b>
	<b>4.806.045</b>	<b>2.463.384</b>	<b>4.200.161</b>	<b>2.297.249</b>	<b>1.960.603</b>	<b>4.012.224</b>	<b>2.722.281</b>	<b>43.134.020</b>
<b>8</b>								<b>37.564</b>
<b>83</b>								<b>37.564</b>
830								9.000
83003								9.000
831								28.564
83103								28.564
								<b>37.564</b>
	<b>4.806.045</b>	<b>2.463.384</b>	<b>4.200.161</b>	<b>2.297.249</b>	<b>1.960.603</b>	<b>4.012.224</b>	<b>2.722.281</b>	<b>43.171.584</b>





## 8.- Detalle económico territorial por programas

### PROGRAMA 322A ENSEÑANZA ESCOLAR

SUBCONCEPTO		TERRITORIO	SIN PROVINCIALIZAR 0	ÁVILA 1	BURGOS 2
<b>1</b>	<b>GASTOS DE PERSONAL</b>		<b>949.083</b>	<b>92.826.805</b>	<b>133.220.209</b>
<b>12</b>	<b>FUNCIONARIOS</b>			<b>78.410.000</b>	<b>112.775.000</b>
120	RETRIBUCIONES BÁSICAS			42.960.000	62.009.500
12000	RETRIBUCIONES BÁSICAS			42.960.000	62.009.500
121	RETRIBUCIONES COMPLEMENTARIAS			35.450.000	50.765.500
12100	RETRIBUCIONES COMPLEMENTARIAS			35.450.000	50.765.500
<b>13</b>	<b>LABORAL FIJO</b>			<b>5.757.947</b>	<b>8.703.924</b>
130	RETRIBUCIONES BÁSICAS			4.546.553	6.905.549
13000	RETRIBUCIONES BÁSICAS			4.546.553	6.905.549
131	OTRAS REMUNERACIONES			1.211.394	1.798.375
13100	OTRAS REMUNERACIONES			1.211.394	1.798.375
<b>14</b>	<b>LABORAL EVENTUAL</b>			<b>759.587</b>	<b>244.958</b>
140	RETRIBUCIONES BÁSICAS			599.171	193.625
14000	RETRIBUCIONES BÁSICAS			599.171	193.625
141	OTRAS REMUNERACIONES			160.416	51.333
14100	OTRAS REMUNERACIONES			160.416	51.333
<b>16</b>	<b>INCENTIVOS AL RENDIMIENTO</b>		<b>670.670</b>	<b>660.000</b>	<b>1.010.000</b>
160	PRODUCTIVIDAD			634.000	912.000
16000	PRODUCTIVIDAD			634.000	912.000
161	GRATIFICACIONES		670.670	26.000	98.000
16100	GRATIFICACIONES		670.670	26.000	98.000
<b>17</b>	<b>CUOTAS Y PRESTACIONES A CARGO DE LA COMUNIDAD</b>			<b>7.239.271</b>	<b>10.486.327</b>
170	SEGURIDAD SOCIAL PERSONAL LABORAL			1.969.271	2.476.327
17000	SEGURIDAD SOCIAL PERSONAL LABORAL			1.969.271	2.476.327
171	SEGURIDAD SOCIAL PERSONAL NO LABORAL			5.270.000	8.010.000
17100	SEGURIDAD SOCIAL PERSONAL NO LABORAL			5.270.000	8.010.000
<b>18</b>	<b>OTROS GASTOS SOCIALES A CARGO DE LA COMUNIDAD</b>		<b>278.413</b>		
180	FORMACIÓN Y PERFECCIONAMIENTO DEL PERSONAL		178.604		
18000	FORMACIÓN Y PERFECCIONAMIENTO DEL PERSONAL		178.604		
189	OTROS GASTOS SOCIALES		99.809		
18900	OTROS GASTOS SOCIALES		99.809		
<b>2</b>	<b>GASTOS CORRIENTES EN BIENES Y SERVICIOS</b>		<b>12.618.222</b>	<b>8.971.036</b>	<b>15.480.905</b>
<b>20</b>	<b>ARRENDAMIENTOS Y CÁNONES</b>		<b>11.500</b>		<b>26.395</b>
202	ARRENDAMIENTOS DE EDIFICIOS Y OTRAS CONSTRUCCIONES		11.500		26.395



<i>Euros</i>								
	LEÓN	PALENCIA	SALAMANCA	SEGOVIA	SORIA	VALLADOLID	ZAMORA	TOTAL
	3	4	5	6	7	8	9	
<b>1</b>	<b>182.474.760</b>	<b>76.079.863</b>	<b>139.591.459</b>	<b>95.497.092</b>	<b>56.638.294</b>	<b>177.718.084</b>	<b>90.548.214</b>	<b>1.045.543.863</b>
<b>12</b>	<b>157.820.000</b>	<b>63.875.000</b>	<b>120.340.000</b>	<b>80.440.000</b>	<b>46.280.000</b>	<b>157.460.985</b>	<b>77.242.994</b>	<b>894.643.979</b>
120	86.822.000	35.069.000	66.141.000	44.018.000	25.410.000	86.068.500	42.259.916	490.757.916
12000	86.822.000	35.069.000	66.141.000	44.018.000	25.410.000	86.068.500	42.259.916	490.757.916
121	70.998.000	28.806.000	54.199.000	36.422.000	20.870.000	71.392.485	34.983.078	403.886.063
12100	70.998.000	28.806.000	54.199.000	36.422.000	20.870.000	71.392.485	34.983.078	403.886.063
<b>13</b>	<b>12.595.577</b>	<b>6.436.382</b>	<b>9.464.354</b>	<b>6.721.712</b>	<b>4.492.578</b>	<b>9.839.653</b>	<b>7.110.128</b>	<b>71.122.255</b>
130	9.960.157	5.035.545	7.527.518	5.368.550	3.577.387	7.601.674	5.441.318	55.964.251
13000	9.960.157	5.035.545	7.527.518	5.368.550	3.577.387	7.601.674	5.441.318	55.964.251
131	2.635.420	1.400.837	1.936.836	1.353.162	915.191	2.237.979	1.668.810	15.158.004
13100	2.635.420	1.400.837	1.936.836	1.353.162	915.191	2.237.979	1.668.810	15.158.004
<b>14</b>	<b>57.792</b>	<b>187.962</b>	<b>464.449</b>	<b>158.262</b>	<b>256.345</b>	<b>365.827</b>	<b>192.477</b>	<b>2.687.659</b>
140	45.759	148.788	369.848	123.796	202.138	285.473	153.146	2.121.744
14000	45.759	148.788	369.848	123.796	202.138	285.473	153.146	2.121.744
141	12.033	39.174	94.601	34.466	54.207	80.354	39.331	565.915
14100	12.033	39.174	94.601	34.466	54.207	80.354	39.331	565.915
<b>16</b>	<b>1.530.000</b>	<b>688.500</b>	<b>1.178.000</b>	<b>797.000</b>	<b>462.750</b>	<b>1.261.500</b>	<b>618.250</b>	<b>8.876.670</b>
160	1.404.000	581.000	1.009.500	742.500	408.000	1.184.500	579.500	7.455.000
16000	1.404.000	581.000	1.009.500	742.500	408.000	1.184.500	579.500	7.455.000
161	126.000	107.500	168.500	54.500	54.750	77.000	38.750	1.421.670
16100	126.000	107.500	168.500	54.500	54.750	77.000	38.750	1.421.670
<b>17</b>	<b>10.471.391</b>	<b>4.892.019</b>	<b>8.144.656</b>	<b>7.380.118</b>	<b>5.146.621</b>	<b>8.790.119</b>	<b>5.384.365</b>	<b>67.934.887</b>
170	3.781.391	1.942.019	2.749.656	2.025.118	1.481.121	2.865.119	2.094.865	21.384.887
17000	3.781.391	1.942.019	2.749.656	2.025.118	1.481.121	2.865.119	2.094.865	21.384.887
171	6.690.000	2.950.000	5.395.000	5.355.000	3.665.500	5.925.000	3.289.500	46.550.000
17100	6.690.000	2.950.000	5.395.000	5.355.000	3.665.500	5.925.000	3.289.500	46.550.000
<b>18</b>								<b>278.413</b>
180								178.604
18000								178.604
189								99.809
18900								99.809
<b>2</b>	<b>22.456.738</b>	<b>9.123.796</b>	<b>13.762.892</b>	<b>10.680.532</b>	<b>6.401.060</b>	<b>14.243.562</b>	<b>12.117.865</b>	<b>125.856.608</b>
<b>20</b>	<b>300.000</b>		<b>251.000</b>		<b>52.200</b>	<b>50.000</b>		<b>691.095</b>
202	300.000		11.000					348.895



## 8.- Detalle económico territorial por programas

### PROGRAMA 322A ENSEÑANZA ESCOLAR

SUBCONCEPTO		TERRITORIO	SIN PROVINCIALIZAR 0	ÁVILA 1	BURGOS 2
20200	ARRENDAMIENTOS DE EDIFICIOS Y OTRAS CONSTRUCCIONES		11.500		26.395
208	ARRENDAMIENTOS DE OTRO INMOVILIZADO MATERIAL				
20800	ARRENDAMIENTOS DE OTRO INMOVILIZADO MATERIAL				
<b>21</b>	<b>REPARACIONES, MANTENIMIENTO Y CONSERVACIÓN</b>		<b>250.000</b>		
212	EDIFICIOS Y OTRAS CONSTRUCCIONES		200.000		
21200	EDIFICIOS Y OTRAS CONSTRUCCIONES		200.000		
216	EQUIPOS PARA PROCESOS DE LA INFORMACIÓN		50.000		
21600	EQUIPOS PARA PROCESOS DE LA INFORMACIÓN		50.000		
<b>22</b>	<b>MATERIAL, SUMINISTROS Y OTROS</b>		<b>10.989.522</b>	<b>8.746.536</b>	<b>15.344.510</b>
220	MATERIAL DE OFICINA		2.000		
22000	ORDINARIO NO INVENTARIABLE		2.000		
221	SUMINISTROS		251.077		
22107	PRODUCTOS DE CONSUMO ESPECÍFICO		251.077		
222	COMUNICACIONES		2.811.657		
22204	SERVICIOS DE TELECOMUNICACIONES		2.811.657		
223	TRANSPORTES		800	3.328.000	7.285.760
22300	TRANSPORTES		800	3.328.000	7.285.760
224	PRIMAS DE SEGUROS		524.000		
22400	PRIMAS DE SEGUROS		524.000		
226	GASTOS DIVERSOS		196.000		
22603	JURÍDICOS Y CONTENCIOSOS		115.000		
22606	REUNIONES, CONFERENCIA Y CURSOS		57.000		
22607	OPOSICIONES Y PRUEBAS SELECTIVAS		24.000		
227	TRABAJOS REALIZADOS POR OTRAS EMPRESAS Y PROFES.		6.641.052	12.500	12.500
22700	LIMPIEZA Y ASEO				
22701	SEGURIDAD				
22706	ESTUDIOS Y TRABAJOS TÉCNICOS		626.500	12.500	12.500
22799	OTROS		6.014.552		
229	GASTOS FUNCIONAM. CENTROS DOCENTES NO UNIVERSIT.		562.936	5.406.036	8.046.250
22900	GASTOS FUNCIONAM. CENTROS DOCENTES NO UNIVERSIT.		562.936	5.406.036	8.046.250
<b>23</b>	<b>INDEMNIZACIONES POR RAZÓN DEL SERVICIO</b>		<b>1.367.200</b>	<b>224.500</b>	<b>110.000</b>
230	DIETAS		74.500	2.500	5.500
23000	DIETAS		74.500	2.500	5.500
231	LOCOMOCIÓN		171.200	220.000	102.500
23100	LOCOMOCIÓN		171.200	220.000	102.500
233	OTRAS INDEMNIZACIONES		1.121.500	2.000	2.000
23300	OTRAS INDEMNIZACIONES		1.121.500	2.000	2.000



<i>Euros</i>								
	LEÓN	PALENCIA	SALAMANCA	SEGOVIA	SORIA	VALLADOLID	ZAMORA	TOTAL
	3	4	5	6	7	8	9	
20200	300.000		11.000					348.895
208			240.000		52.200	50.000		342.200
20800			240.000		52.200	50.000		342.200
<b>21</b>						<b>10.366</b>		<b>260.366</b>
212						10.366		210.366
21200						10.366		210.366
216								50.000
21600								50.000
<b>22</b>	<b>21.900.738</b>	<b>9.041.796</b>	<b>13.256.392</b>	<b>10.525.532</b>	<b>6.275.860</b>	<b>14.000.696</b>	<b>11.883.865</b>	<b>121.965.447</b>
220								2.000
22000								2.000
221								251.077
22107								251.077
222								2.811.657
22204								2.811.657
223	11.223.040	4.341.760	6.123.520	5.806.080	1.904.640	5.273.600	5.913.600	51.200.800
22300	11.223.040	4.341.760	6.123.520	5.806.080	1.904.640	5.273.600	5.913.600	51.200.800
224								524.000
22400								524.000
226								196.000
22603								115.000
22606								57.000
22607								24.000
227	12.500	12.500	12.500	271.500	124.616	12.500	12.500	7.124.668
22700				259.000	68.240			327.240
22701					43.876			43.876
22706	12.500	12.500	12.500	12.500	12.500	12.500	12.500	739.000
22799								6.014.552
229	10.665.198	4.687.536	7.120.372	4.447.952	4.246.604	8.714.596	5.957.765	59.855.245
22900	10.665.198	4.687.536	7.120.372	4.447.952	4.246.604	8.714.596	5.957.765	59.855.245
<b>23</b>	<b>256.000</b>	<b>82.000</b>	<b>255.500</b>	<b>155.000</b>	<b>73.000</b>	<b>182.500</b>	<b>234.000</b>	<b>2.939.700</b>
230	3.000	1.500	1.000	1.000	3.500	5.500	1.000	99.000
23000	3.000	1.500	1.000	1.000	3.500	5.500	1.000	99.000
231	251.000	78.500	252.500	152.000	67.500	175.000	231.000	1.701.200
23100	251.000	78.500	252.500	152.000	67.500	175.000	231.000	1.701.200
233	2.000	2.000	2.000	2.000	2.000	2.000	2.000	1.139.500
23300	2.000	2.000	2.000	2.000	2.000	2.000	2.000	1.139.500

**8.- Detalle económico territorial por programas**

<b>PROGRAMA</b>		<b>322A ENSEÑANZA ESCOLAR</b>		
<b>SUBCONCEPTO</b>	<b>TERRITORIO</b>	<b>SIN PROVINCIALIZAR 0</b>	<b>ÁVILA 1</b>	<b>BURGOS 2</b>
<b>4</b>	<b>TRANSFERENCIAS CORRIENTES</b>	<b>12.628.275</b>	<b>11.725.010</b>	<b>41.031.050</b>
<b>44</b>	<b>A EMPRESAS PÚBLICAS Y OTROS ENTES PÚBLICOS</b>	<b>4.498.553</b>		
444	A FUNDACIONES PÚBLICAS DE LA COMUNIDAD DE C. Y L.	4.498.553		
44401	FUNDAC.UNIVERSIDADES Y ENSEÑANZAS SUPERIORES C.Y L	4.498.553		
<b>46</b>	<b>A CORPORACIONES LOCALES</b>			<b>558.209</b>
460	A CORPORACIONES LOCALES			558.209
46052	CONVENIOS MEJORA EDUCACIÓN			558.209
<b>47</b>	<b>A EMPRESAS PRIVADAS</b>	<b>1.829.000</b>	<b>11.010.210</b>	<b>39.758.041</b>
470	A EMPRESAS PRIVADAS	1.829.000	11.010.210	39.758.041
47002	CENTROS CONCERTADOS	1.824.000	10.974.210	39.722.541
47030	ACTUACIONES EN FORMACIÓN PROFESIONAL		31.000	30.500
47031	PLAN BANCO LIBROS DE TEXTO	5.000	5.000	5.000
<b>48</b>	<b>A FAMILIAS E INSTITUCIONES SIN FINES DE LUCRO</b>	<b>6.300.722</b>	<b>714.800</b>	<b>714.800</b>
480	A FAMILIAS E INSTITUCIONES SIN FINES DE LUCRO	6.300.722	714.800	714.800
48006	AYUDAS SEMIN.MENORES DIOCESANOS Y RELIG.IG.	1.924.245		
4802T	PROGRAMA FOMENTO LENGUAS EXTRANJERAS	1.260.000		
4803E	PROGRAMAS DE CUALIFICACIÓN PROFESIONAL INICIAL	517.872		
4803R	FORMACIÓN PROFESIONAL BÁSICA	725.000		
4803U	AYUDAS A ENTIDADES SERVICIOS COMPLEMENT.ENSEÑANZA	748.805		
4803Z	OBTENCIÓN TÍTULO GRADUADO EN SECUNDARIA	400.000		
48088	BECAS GRATUIDAD LIBROS	610.000	600.000	600.000
48091	TRANSPORTE, RESIDENCIA Y MATRÍCULA	97.300	97.300	97.300
48095	PLURIDEFICIENTES	17.500	17.500	17.500
	<b>TOTAL OPERACIONES CORRIENTES</b>	<b>26.195.580</b>	<b>113.522.851</b>	<b>189.732.164</b>
<b>6</b>	<b>INVERSIONES REALES</b>	<b>1.669.996</b>	<b>2.860.494</b>	<b>1.739.194</b>
<b>62</b>	<b>INVERS.NUEVAS FUNCIONAMIENTO OPERATIVO SERVICIOS</b>	<b>334.960</b>	<b>2.416.771</b>	<b>551.358</b>
621	CONSTRUCCIONES	34.960	2.406.771	501.358
62100	CONSTRUCCIONES	2.780		
621A0	CONSTRUCCIONES. INVENTARIOS ESPECIALES	32.180	2.406.771	501.358
626	MOBILIARIO	300.000	10.000	50.000
62600	MOBILIARIO	300.000	10.000	50.000
<b>63</b>	<b>INVERS.REPOSICIÓN FUNCIONAM. OPERATIVO SERVICIOS</b>	<b>65.000</b>	<b>393.723</b>	<b>1.137.836</b>
631	CONSTRUCCIONES		353.723	1.097.836
63100	CONSTRUCCIONES		252.478	548.918



								<i>Euros</i>
	LEÓN	PALENCIA	SALAMANCA	SEGOVIA	SORIA	VALLADOLID	ZAMORA	TOTAL
	3	4	5	6	7	8	9	
<b>4</b>	<b>36.608.616</b>	<b>16.046.842</b>	<b>33.126.162</b>	<b>6.909.165</b>	<b>6.037.127</b>	<b>60.289.167</b>	<b>12.565.141</b>	<b>236.966.555</b>
<b>44</b>								<b>4.498.553</b>
444								4.498.553
44401								4.498.553
<b>46</b>							<b>754.313</b>	<b>1.312.522</b>
460							754.313	1.312.522
46052							754.313	1.312.522
<b>47</b>	<b>35.893.816</b>	<b>15.332.042</b>	<b>32.411.362</b>	<b>6.194.365</b>	<b>5.322.327</b>	<b>59.574.367</b>	<b>11.096.028</b>	<b>218.421.558</b>
470	35.893.816	15.332.042	32.411.362	6.194.365	5.322.327	59.574.367	11.096.028	218.421.558
47002	35.858.316	15.296.542	32.375.862	6.158.865	5.286.827	59.538.867	11.060.528	218.096.558
47030	30.500	30.500	30.500	30.500	30.500	30.500	30.500	275.000
47031	5.000	5.000	5.000	5.000	5.000	5.000	5.000	50.000
<b>48</b>	<b>714.800</b>	<b>714.800</b>	<b>714.800</b>	<b>714.800</b>	<b>714.800</b>	<b>714.800</b>	<b>714.800</b>	<b>12.733.922</b>
480	714.800	714.800	714.800	714.800	714.800	714.800	714.800	12.733.922
48006								1.924.245
4802T								1.260.000
4803E								517.872
4803R								725.000
4803U								748.805
4803Z								400.000
48088	600.000	600.000	600.000	600.000	600.000	600.000	600.000	6.010.000
48091	97.300	97.300	97.300	97.300	97.300	97.300	97.300	973.000
48095	17.500	17.500	17.500	17.500	17.500	17.500	17.500	175.000
	<b>241.540.114</b>	<b>101.250.501</b>	<b>186.480.513</b>	<b>113.086.789</b>	<b>69.076.481</b>	<b>252.250.813</b>	<b>115.231.220</b>	<b>1.408.367.026</b>
<b>6</b>	<b>2.478.271</b>	<b>1.743.378</b>	<b>2.280.519</b>	<b>3.035.708</b>	<b>1.760.619</b>	<b>4.789.111</b>	<b>1.067.428</b>	<b>23.424.718</b>
<b>62</b>	<b>624.516</b>	<b>830.000</b>	<b>1.092.683</b>	<b>2.327.284</b>	<b>57.920</b>	<b>3.554.982</b>	<b>160.157</b>	<b>11.950.631</b>
621	574.516	800.000	1.082.683	2.267.284	47.920	3.424.982	150.157	11.290.631
62100				200.292				203.072
621A0	574.516	800.000	1.082.683	2.066.992	47.920	3.424.982	150.157	11.087.559
626	50.000	30.000	10.000	60.000	10.000	130.000	10.000	660.000
62600	50.000	30.000	10.000	60.000	10.000	130.000	10.000	660.000
<b>63</b>	<b>1.803.755</b>	<b>863.378</b>	<b>1.137.836</b>	<b>658.424</b>	<b>1.652.699</b>	<b>1.184.129</b>	<b>857.271</b>	<b>9.754.051</b>
631	1.763.755	823.378	1.097.836	618.424	1.612.699	1.144.129	817.271	9.329.051
63100	1.214.837	457.432	548.918	252.478	836.845	609.909	451.325	5.173.140



## 8.- Detalle económico territorial por programas

PROGRAMA		322A ENSEÑANZA ESCOLAR		
SUBCONCEPTO	TERRITORIO	SIN PROVINCIALIZAR 0	ÁVILA 1	BURGOS 2
631A0	CONSTRUCCIONES. INVENTARIOS ESPECIALES		101.245	548.918
636	MOBILIARIO	65.000	40.000	40.000
63600	MOBILIARIO	65.000	40.000	40.000
<b>64</b>	<b>GASTOS DE INVERSIONES DE CARÁCTER INMATERIAL</b>	<b>1.270.036</b>	<b>50.000</b>	<b>50.000</b>
640	GASTOS DE INVESTIG.,DESARROLLO Y ESTUDIOS TÉCNICOS	1.380		
64001	ESTUDIOS Y TRABAJOS TÉCNICOS	1.380		
649	OTRO INMOVILIZADO INMATERIAL	1.268.656	50.000	50.000
64900	OTRO INMOVILIZADO INMATERIAL	1.268.656	50.000	50.000
<b>7</b>	<b>TRANSFERENCIAS DE CAPITAL</b>	<b>475.000</b>	<b>120.000</b>	<b>150.000</b>
<b>76</b>	<b>A CORPORACIONES LOCALES</b>		<b>120.000</b>	<b>150.000</b>
760	A CORPORACIONES LOCALES		120.000	150.000
76066	OBRAS Y EQUIPAMIENTO EN CENTROS ESCOLARES		120.000	150.000
<b>78</b>	<b>A FAMILIAS E INSTITUCIONES SIN FINES DE LUCRO</b>	<b>475.000</b>		
780	A FAMILIAS E INSTITUCIONES SIN FINES DE LUCRO	475.000		
7800G	COOPERACIÓN CON INSTITUCIONES	175.000		
78083	RECURSOS DE APOYO A LA ENSEÑANZA	300.000		
	<b>TOTAL OPERACIONES DE CAPITAL</b>	<b>2.144.996</b>	<b>2.980.494</b>	<b>1.889.194</b>
	<b>TOTAL OPERACIONES NO FINANCIERAS</b>	<b>28.340.576</b>	<b>116.503.345</b>	<b>191.621.358</b>
<b>8</b>	<b>ACTIVOS FINANCIEROS</b>	<b>60.000</b>		
<b>83</b>	<b>CONCESIÓN DE PRÉSTAMOS FUERA DEL SECTOR PÚBLICO</b>	<b>60.000</b>		
830	PRÉSTAMOS A CORTO PLAZO	30.000		
83003	ANTICIPOS AL PERSONAL	30.000		
831	PRÉSTAMOS A LARGO PLAZO	30.000		
83103	ANTICIPOS AL PERSONAL	30.000		
	<b>TOTAL OPERACIONES FINANCIERAS</b>	<b>60.000</b>		
	<b>TOTAL PROGRAMA</b>	<b>28.400.576</b>	<b>116.503.345</b>	<b>191.621.358</b>



<i>Euros</i>								
	LEÓN	PALENCIA	SALAMANCA	SEGOVIA	SORIA	VALLADOLID	ZAMORA	TOTAL
	3	4	5	6	7	8	9	
631A0	548.918	365.946	548.918	365.946	775.854	534.220	365.946	4.155.911
636	40.000	40.000	40.000	40.000	40.000	40.000	40.000	425.000
63600	40.000	40.000	40.000	40.000	40.000	40.000	40.000	425.000
<b>64</b>	<b>50.000</b>	<b>50.000</b>	<b>50.000</b>	<b>50.000</b>	<b>50.000</b>	<b>50.000</b>	<b>50.000</b>	<b>1.720.036</b>
640								1.380
64001								1.380
649	50.000	50.000	50.000	50.000	50.000	50.000	50.000	1.718.656
64900	50.000	50.000	50.000	50.000	50.000	50.000	50.000	1.718.656
<b>7</b>	<b>150.000</b>	<b>130.000</b>	<b>150.000</b>	<b>120.000</b>	<b>120.000</b>	<b>400.000</b>	<b>120.000</b>	<b>1.935.000</b>
<b>76</b>	<b>150.000</b>	<b>130.000</b>	<b>150.000</b>	<b>120.000</b>	<b>120.000</b>	<b>400.000</b>	<b>120.000</b>	<b>1.460.000</b>
760	150.000	130.000	150.000	120.000	120.000	400.000	120.000	1.460.000
76066	150.000	130.000	150.000	120.000	120.000	400.000	120.000	1.460.000
<b>78</b>								<b>475.000</b>
780								475.000
7800G								175.000
78083								300.000
	<b>2.628.271</b>	<b>1.873.378</b>	<b>2.430.519</b>	<b>3.155.708</b>	<b>1.880.619</b>	<b>5.189.111</b>	<b>1.187.428</b>	<b>25.359.718</b>
	<b>244.168.385</b>	<b>103.123.879</b>	<b>188.911.032</b>	<b>116.242.497</b>	<b>70.957.100</b>	<b>257.439.924</b>	<b>116.418.648</b>	<b>1.433.726.744</b>
<b>8</b>								<b>60.000</b>
<b>83</b>								<b>60.000</b>
830								30.000
83003								30.000
831								30.000
83103								30.000
								<b>60.000</b>
	<b>244.168.385</b>	<b>103.123.879</b>	<b>188.911.032</b>	<b>116.242.497</b>	<b>70.957.100</b>	<b>257.439.924</b>	<b>116.418.648</b>	<b>1.433.786.744</b>



**8.- Detalle económico territorial por programas**

<b>PROGRAMA</b>		<b>322B ENSEÑANZA UNIVERSITARIA</b>			
<b>SUBCONCEPTO</b>		<b>TERRITORIO</b>	<b>SIN PROVINCIALIZAR 0</b>	<b>ÁVILA 1</b>	<b>BURGOS 2</b>
<b>1</b>	<b>GASTOS DE PERSONAL</b>		<b>929.736</b>		
<b>10</b>	<b>ALTOS CARGOS</b>		<b>56.662</b>		
100	RETRIBUCIONES BÁSICAS		19.950		
10000	RETRIBUCIONES BÁSICAS		19.950		
101	OTRAS REMUNERACIONES		36.712		
10100	OTRAS REMUNERACIONES		36.712		
<b>12</b>	<b>FUNCIONARIOS</b>		<b>677.850</b>		
120	RETRIBUCIONES BÁSICAS		377.863		
12000	RETRIBUCIONES BÁSICAS		377.863		
121	RETRIBUCIONES COMPLEMENTARIAS		299.987		
12100	RETRIBUCIONES COMPLEMENTARIAS		299.987		
<b>16</b>	<b>INCENTIVOS AL RENDIMIENTO</b>		<b>74.318</b>		
160	PRODUCTIVIDAD		74.318		
16000	PRODUCTIVIDAD		74.318		
<b>17</b>	<b>CUOTAS Y PRESTACIONES A CARGO DE LA COMUNIDAD</b>		<b>120.906</b>		
171	SEGURIDAD SOCIAL PERSONAL NO LABORAL		120.906		
17100	SEGURIDAD SOCIAL PERSONAL NO LABORAL		120.906		
<b>2</b>	<b>GASTOS CORRIENTES EN BIENES Y SERVICIOS</b>		<b>48.944</b>		
<b>22</b>	<b>MATERIAL, SUMINISTROS Y OTROS</b>		<b>16.715</b>		
223	TRANSPORTES		1.000		
22300	TRANSPORTES		1.000		
226	GASTOS DIVERSOS		3.246		
22606	REUNIONES, CONFERENCIA Y CURSOS		3.246		
227	TRABAJOS REALIZADOS POR OTRAS EMPRESAS Y PROFES.		12.469		
22706	ESTUDIOS Y TRABAJOS TÉCNICOS		10.000		
22799	OTROS		2.469		
<b>23</b>	<b>INDEMNIZACIONES POR RAZÓN DEL SERVICIO</b>		<b>32.229</b>		
230	DIETAS		3.249		
23000	DIETAS		3.249		
231	LOCOMOCIÓN		14.380		
23100	LOCOMOCIÓN		14.380		
233	OTRAS INDEMNIZACIONES		14.600		
23300	OTRAS INDEMNIZACIONES		14.600		
<b>4</b>	<b>TRANSFERENCIAS CORRIENTES</b>		<b>328.902.633</b>		



								<i>Euros</i>
	LEÓN	PALENCIA	SALAMANCA	SEGOVIA	SORIA	VALLADOLID	ZAMORA	TOTAL
	3	4	5	6	7	8	9	
1								929.736
10								56.662
100								19.950
10000								19.950
101								36.712
10100								36.712
12								677.850
120								377.863
12000								377.863
121								299.987
12100								299.987
16								74.318
160								74.318
16000								74.318
17								120.906
171								120.906
17100								120.906
2								48.944
22								16.715
223								1.000
22300								1.000
226								3.246
22606								3.246
227								12.469
22706								10.000
22799								2.469
23								32.229
230								3.249
23000								3.249
231								14.380
23100								14.380
233								14.600
23300								14.600
4								328.902.633



## 8.- Detalle económico territorial por programas

### PROGRAMA 322B ENSEÑANZA UNIVERSITARIA

SUBCONCEPTO		TERRITORIO	SIN PROVINCIALIZAR 0	ÁVILA 1	BURGOS 2
44	A EMPRESAS PÚBLICAS Y OTROS ENTES PÚBLICOS		324.669.883		
440	A UNIVERSIDADES		324.669.883		
44001	PLAN ESTABILIDAD UNIVERSIDADES		2.141.435		
44021	GASTOS FUNCIONAMIENTO UNIVERSIDADES		322.528.448		
48	A FAMILIAS E INSTITUCIONES SIN FINES DE LUCRO		4.232.750		
480	A FAMILIAS E INSTITUCIONES SIN FINES DE LUCRO		4.232.750		
48068	BECAS ALUMNOS		4.232.750		
	TOTAL OPERACIONES CORRIENTES		329.881.313		
	TOTAL OPERACIONES NO FINANCIERAS		329.881.313		
	TOTAL PROGRAMA		329.881.313		



<i>Euros</i>								
	LEÓN	PALENCIA	SALAMANCA	SEGOVIA	SORIA	VALLADOLID	ZAMORA	TOTAL
	3	4	5	6	7	8	9	
44								324.669.883
440								324.669.883
44001								2.141.435
44021								322.528.448
48								4.232.750
480								4.232.750
48068								4.232.750
								329.881.313
								329.881.313
								329.881.313



<b>8.- Detalle económico territorial por programas</b>					
<b>PROGRAMA 322C ENSEÑANZA AGRARIA</b>					
<b>SUBCONCEPTO</b>		<b>TERRITORIO</b>	<b>SIN PROVINCIALIZAR 0</b>	<b>ÁVILA 1</b>	<b>BURGOS 2</b>
<b>2</b>	<b>GASTOS CORRIENTES EN BIENES Y SERVICIOS</b>			<b>76.712</b>	<b>110.081</b>
<b>21</b>	<b>REPARACIONES, MANTENIMIENTO Y CONSERVACIÓN</b>			<b>7.086</b>	<b>9.595</b>
212	EDIFICIOS Y OTRAS CONSTRUCCIONES			4.500	4.616
21200	EDIFICIOS Y OTRAS CONSTRUCCIONES			4.500	4.616
213	MAQUINARIA, INSTALACIONES Y UTILLAJE			800	3.771
21300	MAQUINARIA, INSTALACIONES Y UTILLAJE			800	3.771
214	ELEMENTOS DE TRANSPORTE			1.125	365
21400	ELEMENTOS DE TRANSPORTE			1.125	365
215	MOBILIARIO Y ENSERES			661	843
21500	MOBILIARIO Y ENSERES			661	843
<b>22</b>	<b>MATERIAL, SUMINISTROS Y OTROS</b>			<b>69.626</b>	<b>100.486</b>
221	SUMINISTROS			63.819	93.717
22100	ENERGÍA ELÉCTRICA			23.000	28.200
22102	GAS Y CALEFACCIÓN			29.000	33.265
22103	COMBUSTIBLE PARA VEHÍCULOS			2.000	3.842
22105	PRODUCTOS ALIMENTICIOS			5.019	19.377
22107	PRODUCTOS DE CONSUMO ESPECÍFICO			2.000	5.000
22111	SUM.REPUEST.MAQUINARIA,UTILLAJE Y ELEM.TRANSPORTE			1.800	1.036
22199	OTROS SUMINISTROS			1.000	2.997
225	TRIBUTOS			2.500	
22503	OTRAS TASAS			2.500	
227	TRABAJOS REALIZADOS POR OTRAS EMPRESAS Y PROFES.			3.307	6.769
22700	LIMPIEZA Y ASEO			3.307	6.769
	<b>TOTAL OPERACIONES CORRIENTES</b>			<b>76.712</b>	<b>110.081</b>
<b>6</b>	<b>INVERSIONES REALES</b>		<b>809.926</b>		
<b>62</b>	<b>INVERS.NUEVAS FUNCIONAMIENTO OPERATIVO SERVICIOS</b>		<b>305.000</b>		
621	CONSTRUCCIONES		305.000		
62100	CONSTRUCCIONES		305.000		
<b>63</b>	<b>INVERS.REPOSICIÓN FUNCIONAM. OPERATIVO SERVICIOS</b>		<b>137.000</b>		
631	CONSTRUCCIONES		137.000		
63100	CONSTRUCCIONES		137.000		
<b>64</b>	<b>GASTOS DE INVERSIONES DE CARÁCTER INMATERIAL</b>		<b>367.926</b>		
649	OTRO INMOVILIZADO INMATERIAL		367.926		
64900	OTRO INMOVILIZADO INMATERIAL		367.926		



								<i>Euros</i>
	LEÓN	PALENCIA	SALAMANCA	SEGOVIA	SORIA	VALLADOLID	ZAMORA	TOTAL
	3	4	5	6	7	8	9	
<b>2</b>	<b>88.691</b>	<b>123.901</b>	<b>78.615</b>	<b>201.988</b>	<b>114.493</b>	<b>257.000</b>		<b>1.051.481</b>
<b>21</b>	<b>7.086</b>	<b>4.000</b>	<b>7.086</b>	<b>7.000</b>	<b>3.500</b>	<b>15.000</b>		<b>60.353</b>
212	4.500	2.000	4.500	2.000	1.500	5.000		28.616
21200	4.500	2.000	4.500	2.000	1.500	5.000		28.616
213	800	2.000	800	3.000		6.000		17.171
21300	800	2.000	800	3.000		6.000		17.171
214	1.125		1.125	2.000	2.000	4.000		11.740
21400	1.125		1.125	2.000	2.000	4.000		11.740
215	661		661					2.826
21500	661		661					2.826
<b>22</b>	<b>81.605</b>	<b>119.901</b>	<b>71.529</b>	<b>194.988</b>	<b>110.993</b>	<b>242.000</b>		<b>991.128</b>
221	68.800	99.000	61.594	190.000	101.500	235.500		913.930
22100	23.000	30.000	23.000	25.000	18.000	150.000		320.200
22102	29.000	50.000	29.000	90.000	30.000	30.000		320.265
22103	2.000	4.000	2.000	3.000	18.000			34.842
22105	10.000	10.000	2.794	60.000	25.000	38.000		170.190
22107	2.000	3.000	2.000	12.000	5.000	7.000		38.000
22111	1.800	2.000	1.800		2.500	6.000		16.936
22199	1.000		1.000		3.000	4.500		13.497
225	2.500	6.700	2.500	2.500	3.000	6.500		26.200
22503	2.500	6.700	2.500	2.500	3.000	6.500		26.200
227	10.305	14.201	7.435	2.488	6.493			50.998
22700	10.305	14.201	7.435	2.488	6.493			50.998
	<b>88.691</b>	<b>123.901</b>	<b>78.615</b>	<b>201.988</b>	<b>114.493</b>	<b>257.000</b>		<b>1.051.481</b>
<b>6</b>	<b>48.159</b>			<b>168.655</b>		<b>402.760</b>		<b>1.429.500</b>
<b>62</b>								<b>305.000</b>
621								305.000
62100								305.000
<b>63</b>								<b>137.000</b>
631								137.000
63100								137.000
<b>64</b>	<b>48.159</b>			<b>168.655</b>		<b>402.760</b>		<b>987.500</b>
649	48.159			168.655		402.760		987.500
64900	48.159			168.655		402.760		987.500



## 8.- Detalle económico territorial por programas

### PROGRAMA 322C ENSEÑANZA AGRARIA

SUBCONCEPTO		TERRITORIO	SIN PROVINCIALIZAR 0	ÁVILA 1	BURGOS 2
	TOTAL OPERACIONES DE CAPITAL		809.926		
	TOTAL OPERACIONES NO FINANCIERAS		809.926	76.712	110.081
	TOTAL PROGRAMA		809.926	76.712	110.081



<i>Euros</i>								
	LEÓN 3	PALENCIA 4	SALAMANCA 5	SEGOVIA 6	SORIA 7	VALLADOLID 8	ZAMORA 9	TOTAL
	48.159			168.655		402.760		1.429.500
	136.850	123.901	78.615	370.643	114.493	659.760		2.480.981
	136.850	123.901	78.615	370.643	114.493	659.760		2.480.981





## 8.- Detalle económico territorial por programas

PROGRAMA		331A DIRECCIÓN Y SERVICIOS GRALES. DE CULTURA Y TURISMO			
SUBCONCEPTO		TERRITORIO	SIN PROVINCIALIZAR 0	ÁVILA 1	BURGOS 2
<b>1</b>	<b>GASTOS DE PERSONAL</b>		<b>4.320.350</b>	<b>832.701</b>	<b>1.103.619</b>
<b>10</b>	<b>ALTOS CARGOS</b>		<b>139.152</b>		
100	RETRIBUCIONES BÁSICAS		42.715		
10000	RETRIBUCIONES BÁSICAS		42.715		
101	OTRAS REMUNERACIONES		96.437		
10100	OTRAS REMUNERACIONES		96.437		
<b>12</b>	<b>FUNCIONARIOS</b>		<b>1.752.812</b>	<b>402.264</b>	<b>506.593</b>
120	RETRIBUCIONES BÁSICAS		981.201	252.333	318.560
12000	RETRIBUCIONES BÁSICAS		981.201	252.333	318.560
121	RETRIBUCIONES COMPLEMENTARIAS		771.611	149.931	188.033
12100	RETRIBUCIONES COMPLEMENTARIAS		771.611	149.931	188.033
<b>13</b>	<b>LABORAL FIJO</b>		<b>1.198.095</b>	<b>220.827</b>	<b>322.531</b>
130	RETRIBUCIONES BÁSICAS		938.540	185.557	270.741
13000	RETRIBUCIONES BÁSICAS		938.540	185.557	270.741
131	OTRAS REMUNERACIONES		259.555	35.270	51.790
13100	OTRAS REMUNERACIONES		259.555	35.270	51.790
<b>14</b>	<b>LABORAL EVENTUAL</b>		<b>52.679</b>		
140	RETRIBUCIONES BÁSICAS		40.843		
14000	RETRIBUCIONES BÁSICAS		40.843		
141	OTRAS REMUNERACIONES		11.836		
14100	OTRAS REMUNERACIONES		11.836		
<b>16</b>	<b>INCENTIVOS AL RENDIMIENTO</b>		<b>294.634</b>	<b>49.460</b>	<b>63.268</b>
160	PRODUCTIVIDAD		198.109	49.460	63.268
16000	PRODUCTIVIDAD		198.109	49.460	63.268
161	GRATIFICACIONES		96.525		
16100	GRATIFICACIONES		96.525		
<b>17</b>	<b>CUOTAS Y PRESTACIONES A CARGO DE LA COMUNIDAD</b>		<b>840.595</b>	<b>160.150</b>	<b>211.227</b>
170	SEGURIDAD SOCIAL PERSONAL LABORAL		396.693	69.836	102.882
17000	SEGURIDAD SOCIAL PERSONAL LABORAL		396.693	69.836	102.882
171	SEGURIDAD SOCIAL PERSONAL NO LABORAL		443.902	90.314	108.345
17100	SEGURIDAD SOCIAL PERSONAL NO LABORAL		443.902	90.314	108.345
<b>18</b>	<b>OTROS GASTOS SOCIALES A CARGO DE LA COMUNIDAD</b>		<b>42.383</b>		
180	FORMACIÓN Y PERFECCIONAMIENTO DEL PERSONAL		33.659		
18000	FORMACIÓN Y PERFECCIONAMIENTO DEL PERSONAL		33.659		



<i>Euros</i>								
	LEÓN	PALENCIA	SALAMANCA	SEGOVIA	SORIA	VALLADOLID	ZAMORA	TOTAL
	3	4	5	6	7	8	9	
<b>1</b>	<b>1.138.329</b>	<b>790.208</b>	<b>1.165.289</b>	<b>618.291</b>	<b>1.101.467</b>	<b>731.417</b>	<b>657.391</b>	<b>12.459.062</b>
<b>10</b>								<b>139.152</b>
100								42.715
10000								42.715
101								96.437
10100								96.437
<b>12</b>	<b>672.731</b>	<b>384.289</b>	<b>533.499</b>	<b>311.569</b>	<b>561.155</b>	<b>359.776</b>	<b>356.300</b>	<b>5.840.988</b>
120	424.279	240.186	335.244	190.853	351.773	218.299	220.064	3.532.792
12000	424.279	240.186	335.244	190.853	351.773	218.299	220.064	3.532.792
121	248.452	144.103	198.255	120.716	209.382	141.477	136.236	2.308.196
12100	248.452	144.103	198.255	120.716	209.382	141.477	136.236	2.308.196
<b>13</b>	<b>156.466</b>	<b>193.197</b>	<b>318.126</b>	<b>137.677</b>	<b>269.787</b>	<b>177.991</b>	<b>123.254</b>	<b>3.117.951</b>
130	130.906	161.045	265.079	116.727	228.095	148.254	103.647	2.548.591
13000	130.906	161.045	265.079	116.727	228.095	148.254	103.647	2.548.591
131	25.560	32.152	53.047	20.950	41.692	29.737	19.607	569.360
13100	25.560	32.152	53.047	20.950	41.692	29.737	19.607	569.360
<b>14</b>								<b>52.679</b>
140								40.843
14000								40.843
141								11.836
14100								11.836
<b>16</b>	<b>83.425</b>	<b>47.731</b>	<b>68.624</b>	<b>39.756</b>	<b>67.387</b>	<b>43.612</b>	<b>45.121</b>	<b>803.018</b>
160	83.425	47.731	68.624	39.756	67.387	43.612	45.121	706.493
16000	83.425	47.731	68.624	39.756	67.387	43.612	45.121	706.493
161								96.525
16100								96.525
<b>17</b>	<b>225.707</b>	<b>164.991</b>	<b>245.040</b>	<b>129.289</b>	<b>203.138</b>	<b>150.038</b>	<b>132.716</b>	<b>2.462.891</b>
170	48.584	61.128	101.303	43.998	85.378	55.542	38.292	1.003.636
17000	48.584	61.128	101.303	43.998	85.378	55.542	38.292	1.003.636
171	177.123	103.863	143.737	85.291	117.760	94.496	94.424	1.459.255
17100	177.123	103.863	143.737	85.291	117.760	94.496	94.424	1.459.255
<b>18</b>								<b>42.383</b>
180								33.659
18000								33.659



## 8.- Detalle económico territorial por programas

PROGRAMA		331A DIRECCIÓN Y SERVICIOS GRALES. DE CULTURA Y TURISMO			
SUBCONCEPTO		TERRITORIO	SIN PROVINCIALIZAR 0	ÁVILA 1	BURGOS 2
185	SEGUROS		8.724		
18500	SEGUROS		8.724		
<b>2</b>	<b>GASTOS CORRIENTES EN BIENES Y SERVICIOS</b>		<b>1.811.724</b>	<b>117.936</b>	<b>166.203</b>
<b>20</b>	<b>ARRENDAMIENTOS Y CÁNONES</b>		<b>228.959</b>		<b>43.883</b>
202	ARRENDAMIENTOS DE EDIFICIOS Y OTRAS CONSTRUCCIONES		226.455		43.883
20200	ARRENDAMIENTOS DE EDIFICIOS Y OTRAS CONSTRUCCIONES		226.455		43.883
205	ARRENDAMIENTOS DE MOBILIARIO Y ENSERES		2.504		
20500	ARRENDAMIENTOS DE MOBILIARIO Y ENSERES		2.504		
<b>21</b>	<b>REPARACIONES, MANTENIMIENTO Y CONSERVACIÓN</b>		<b>107.779</b>	<b>4.927</b>	<b>13.158</b>
210	INFRAESTRUCTURA Y BIENES NATURALES				
21001	BIENES NATURALES				
212	EDIFICIOS Y OTRAS CONSTRUCCIONES		22.479	4.244	6.474
21200	EDIFICIOS Y OTRAS CONSTRUCCIONES		22.479	4.244	6.474
213	MAQUINARIA, INSTALACIONES Y UTILLAJE		38.412		3.894
21300	MAQUINARIA, INSTALACIONES Y UTILLAJE		38.412		3.894
214	ELEMENTOS DE TRANSPORTE		22.932		1.044
21400	ELEMENTOS DE TRANSPORTE		22.932		1.044
215	MOBILIARIO Y ENSERES		5.539	683	1.690
21500	MOBILIARIO Y ENSERES		5.539	683	1.690
216	EQUIPOS PARA PROCESOS DE LA INFORMACIÓN		15.846		56
21600	EQUIPOS PARA PROCESOS DE LA INFORMACIÓN		15.846		56
219	OTRO INMOVILIZADO MATERIAL		2.571		
21900	OTRO INMOVILIZADO MATERIAL		2.571		
<b>22</b>	<b>MATERIAL, SUMINISTROS Y OTROS</b>		<b>1.438.986</b>	<b>113.009</b>	<b>109.162</b>
220	MATERIAL DE OFICINA		51.001	17.000	17.000
22000	ORDINARIO NO INVENTARIABLE		40.174	10.000	10.000
22001	PRENSA,REVISTAS,LIBROS Y PUBLICACIONES		6.980	5.000	5.000
22002	MATERIAL INFORMÁTICO NO INVENTARIABLE		3.847	2.000	2.000
221	SUMINISTROS		372.173	39.829	23.824
22100	ENERGÍA ELÉCTRICA		201.509	22.215	10.853
22101	AGUA		15.319	638	49
22102	GAS Y CALEFACCIÓN		65.481	12.392	8.338
22103	COMBUSTIBLE PARA VEHÍCULOS		50.669	4.584	4.584
22105	PRODUCTOS ALIMENTICIOS				
22112	SUM.MATER.ELECTRÓN.,ELÉCTRICO Y DE COMUNICACIONES		8.258		
22199	OTROS SUMINISTROS		30.937		



<i>Euros</i>								
	LEÓN	PALENCIA	SALAMANCA	SEGOVIA	SORIA	VALLADOLID	ZAMORA	TOTAL
	3	4	5	6	7	8	9	
185								8.724
18500								8.724
<b>2</b>	<b>112.110</b>	<b>185.656</b>	<b>101.324</b>	<b>93.696</b>	<b>138.805</b>	<b>391.746</b>	<b>118.763</b>	<b>3.237.963</b>
<b>20</b>		<b>4.037</b>				<b>120.552</b>		<b>397.431</b>
202		4.037				120.552		394.927
20200		4.037				120.552		394.927
205								2.504
20500								2.504
<b>21</b>	<b>6.909</b>	<b>7.785</b>	<b>3.154</b>	<b>4.592</b>	<b>14.394</b>	<b>12.908</b>	<b>5.801</b>	<b>181.407</b>
210							1.713	1.713
21001							1.713	1.713
212	133	822	2.266	2.073	10.470	9.552	428	58.941
21200	133	822	2.266	2.073	10.470	9.552	428	58.941
213	229	3.745	327	181	347	2.173	915	50.223
21300	229	3.745	327	181	347	2.173	915	50.223
214	1.504	1.038		593	3.577	1.051	712	32.451
21400	1.504	1.038		593	3.577	1.051	712	32.451
215	4.831	2.180	561	1.745		132	957	18.318
21500	4.831	2.180	561	1.745		132	957	18.318
216	212						1.076	17.190
21600	212						1.076	17.190
219								2.571
21900								2.571
<b>22</b>	<b>105.201</b>	<b>173.834</b>	<b>98.170</b>	<b>89.104</b>	<b>124.411</b>	<b>258.286</b>	<b>112.962</b>	<b>2.623.125</b>
220	17.000	17.000	17.000	17.000	17.000	17.000	17.000	204.001
22000	10.000	10.000	10.000	10.000	10.000	10.000	10.000	130.174
22001	5.000	5.000	5.000	5.000	5.000	5.000	5.000	51.980
22002	2.000	2.000	2.000	2.000	2.000	2.000	2.000	21.847
221	40.319	39.076	25.180	12.596	45.581	79.871	14.922	693.371
22100	20.164	13.724	12.584		27.271	33.648		341.968
22101	351	339			1.313	982	1.724	20.715
22102	15.220	20.429	8.012	8.012	12.413	20.151	8.614	179.062
22103	4.584	4.584	4.584	4.584	4.584	4.584	4.584	91.925
22105						20.506		20.506
22112								8.258
22199								30.937



## 8.- Detalle económico territorial por programas

### PROGRAMA 331A DIRECCIÓN Y SERVICIOS GRALES. DE CULTURA Y TURISMO

SUBCONCEPTO		TERRITORIO	SIN PROVINCIALIZAR 0	ÁVILA 1	BURGOS 2
222	COMUNICACIONES		298.951	40.000	45.000
22201	POSTALES Y TELEGRÁFICAS		181.076		
22204	SERVICIOS DE TELECOMUNICACIONES		117.875	40.000	45.000
223	TRANSPORTES		3.819	439	439
22300	TRANSPORTES		3.819	439	439
224	PRIMAS DE SEGUROS		19.906	2.346	
22400	PRIMAS DE SEGUROS		19.906	2.346	
225	TRIBUTOS		5.982	258	3.113
22500	I.B.I.				2.855
22501	IMPUESTO DE CIRCULACIÓN DE VEHÍCULOS		4.409	258	258
22503	OTRAS TASAS		1.573		
226	GASTOS DIVERSOS		97.682		
22601	ATENCIONES PROTOCOLARIAS Y REPRESENTATIVAS		4.660		
22602	PUBLICIDAD Y PROMOCIÓN		39.260		
22606	REUNIONES, CONFERENCIA Y CURSOS		3.557		
22609	ACTIVIDADES CULTURALES Y DEPORTIVAS		49.690		
22699	OTROS GASTOS		515		
227	TRABAJOS REALIZADOS POR OTRAS EMPRESAS Y PROFES.		589.472	13.137	19.786
22700	LIMPIEZA Y ASEO		133.161	13.137	3.061
22701	SEGURIDAD		268.873		2.450
22706	ESTUDIOS Y TRABAJOS TÉCNICOS		16.043		
22799	OTROS		171.395		14.275
<b>23</b>	<b>INDEMNIZACIONES POR RAZÓN DEL SERVICIO</b>		<b>35.000</b>		
230	DIETAS		24.000		
23000	DIETAS		24.000		
231	LOCOMOCIÓN		11.000		
23100	LOCOMOCIÓN		11.000		
<b>24</b>	<b>GASTOS DE PUBLICACIONES</b>		<b>1.000</b>		
240	GASTOS DE EDICIÓN Y DISTRIBUCIÓN		1.000		
24000	GASTOS DE EDICIÓN Y DISTRIBUCIÓN		1.000		
	<b>TOTAL OPERACIONES CORRIENTES</b>		<b>6.132.074</b>	<b>950.637</b>	<b>1.269.822</b>
<b>6</b>	<b>INVERSIONES REALES</b>			<b>86.080</b>	<b>82.676</b>
<b>62</b>	<b>INVERS.NUEVAS FUNCIONAMIENTO OPERATIVO SERVICIOS</b>			<b>14.320</b>	<b>13.460</b>
624	FONDO BIBLIOGRÁFICO			2.880	2.640
62400	FONDO BIBLIOGRÁFICO			2.880	2.640
626	MOBILIARIO			1.840	1.770



<i>Euros</i>								
	LEÓN	PALENCIA	SALAMANCA	SEGOVIA	SORIA	VALLADOLID	ZAMORA	TOTAL
	3	4	5	6	7	8	9	
222	45.000	40.000	40.000	40.000	40.000	50.000	40.000	678.951
22201								181.076
22204	45.000	40.000	40.000	40.000	40.000	50.000	40.000	497.875
223	439	439	439	439	439	576	439	7.907
22300	439	439	439	439	439	576	439	7.907
224		29		786				23.067
22400		29		786				23.067
225	737	6.942	258	2.990	21.391	2.521	258	44.450
22500	479	6.684		2.732	21.133	2.179		36.062
22501	258	258	258	258	258	342	258	6.815
22503								1.573
226								97.682
22601								4.660
22602								39.260
22606								3.557
22609								49.690
22699								515
227	1.706	70.348	15.293	15.293		108.318	40.343	873.696
22700		70.348	15.293	15.293		25.799	1.084	277.176
22701						82.519		353.842
22706								16.043
22799	1.706						39.259	226.635
<b>23</b>								<b>35.000</b>
230								24.000
23000								24.000
231								11.000
23100								11.000
<b>24</b>								<b>1.000</b>
240								1.000
24000								1.000
	<b>1.250.439</b>	<b>975.864</b>	<b>1.266.613</b>	<b>711.987</b>	<b>1.240.272</b>	<b>1.123.163</b>	<b>776.154</b>	<b>15.697.025</b>
<b>6</b>	<b>82.676</b>	<b>82.676</b>	<b>82.676</b>	<b>82.676</b>	<b>82.676</b>	<b>82.676</b>	<b>82.747</b>	<b>747.559</b>
<b>62</b>	<b>13.460</b>	<b>13.460</b>	<b>13.460</b>	<b>13.460</b>	<b>13.460</b>	<b>13.460</b>	<b>13.460</b>	<b>122.000</b>
624	2.640	2.640	2.640	2.640	2.640	2.640	2.640	24.000
62400	2.640	2.640	2.640	2.640	2.640	2.640	2.640	24.000
626	1.770	1.770	1.770	1.770	1.770	1.770	1.770	16.000

**8.- Detalle económico territorial por programas**

<b>PROGRAMA</b>		<b>331A DIRECCIÓN Y SERVICIOS GRALES. DE CULTURA Y TURISMO</b>		
<b>SUBCONCEPTO</b>	<b>TERRITORIO</b>	<b>SIN PROVINCIALIZAR 0</b>	<b>ÁVILA 1</b>	<b>BURGOS 2</b>
62600	MOBILIARIO		1.840	1.770
627	EQUIPOS PARA PROCESOS DE LA INFORMACIÓN		9.600	9.050
62700	EQUIPOS PARA PROCESOS DE LA INFORMACIÓN		9.600	9.050
<b>63</b>	<b>INVERS.REPOSICIÓN FUNCIONAM. OPERATIVO SERVICIOS</b>		<b>12.600</b>	<b>11.550</b>
631	CONSTRUCCIONES		9.000	8.250
63100	CONSTRUCCIONES		9.000	8.250
637	EQUIPOS PARA PROCESOS DE LA INFORMACIÓN		3.600	3.300
63700	EQUIPOS PARA PROCESOS DE LA INFORMACIÓN		3.600	3.300
<b>64</b>	<b>GASTOS DE INVERSIONES DE CARÁCTER INMATERIAL</b>		<b>59.160</b>	<b>57.666</b>
645	APLICACIONES INFORMÁTICAS		58.560	57.116
64500	APLICACIONES INFORMÁTICAS		58.560	57.116
646	PROPIEDAD INTELECTUAL E INDUSTRIAL		600	550
64600	PROPIEDAD INTELECTUAL		600	550
	<b>TOTAL OPERACIONES DE CAPITAL</b>		<b>86.080</b>	<b>82.676</b>
	<b>TOTAL OPERACIONES NO FINANCIERAS</b>	<b>6.132.074</b>	<b>1.036.717</b>	<b>1.352.498</b>
<b>8</b>	<b>ACTIVOS FINANCIEROS</b>	<b>27.000</b>		
<b>83</b>	<b>CONCESIÓN DE PRÉSTAMOS FUERA DEL SECTOR PÚBLICO</b>	<b>27.000</b>		
830	PRÉSTAMOS A CORTO PLAZO	6.000		
83003	ANTICIPOS AL PERSONAL	6.000		
831	PRÉSTAMOS A LARGO PLAZO	21.000		
83103	ANTICIPOS AL PERSONAL	21.000		
	<b>TOTAL OPERACIONES FINANCIERAS</b>	<b>27.000</b>		
	<b>TOTAL PROGRAMA</b>	<b>6.159.074</b>	<b>1.036.717</b>	<b>1.352.498</b>



<i>Euros</i>								
	LEÓN	PALENCIA	SALAMANCA	SEGOVIA	SORIA	VALLADOLID	ZAMORA	TOTAL
	3	4	5	6	7	8	9	
62600	1.770	1.770	1.770	1.770	1.770	1.770	1.770	16.000
627	9.050	9.050	9.050	9.050	9.050	9.050	9.050	82.000
62700	9.050	9.050	9.050	9.050	9.050	9.050	9.050	82.000
<b>63</b>	<b>11.550</b>	<b>11.550</b>	<b>11.550</b>	<b>11.550</b>	<b>11.550</b>	<b>11.550</b>	<b>11.550</b>	<b>105.000</b>
631	8.250	8.250	8.250	8.250	8.250	8.250	8.250	75.000
63100	8.250	8.250	8.250	8.250	8.250	8.250	8.250	75.000
637	3.300	3.300	3.300	3.300	3.300	3.300	3.300	30.000
63700	3.300	3.300	3.300	3.300	3.300	3.300	3.300	30.000
<b>64</b>	<b>57.666</b>	<b>57.666</b>	<b>57.666</b>	<b>57.666</b>	<b>57.666</b>	<b>57.666</b>	<b>57.737</b>	<b>520.559</b>
645	57.116	57.116	57.116	57.116	57.116	57.116	57.187	515.559
64500	57.116	57.116	57.116	57.116	57.116	57.116	57.187	515.559
646	550	550	550	550	550	550	550	5.000
64600	550	550	550	550	550	550	550	5.000
	<b>82.676</b>	<b>82.676</b>	<b>82.676</b>	<b>82.676</b>	<b>82.676</b>	<b>82.676</b>	<b>82.747</b>	<b>747.559</b>
	<b>1.333.115</b>	<b>1.058.540</b>	<b>1.349.289</b>	<b>794.663</b>	<b>1.322.948</b>	<b>1.205.839</b>	<b>858.901</b>	<b>16.444.584</b>
<b>8</b>								<b>27.000</b>
<b>83</b>								<b>27.000</b>
830								6.000
83003								6.000
831								21.000
83103								21.000
								<b>27.000</b>
	<b>1.333.115</b>	<b>1.058.540</b>	<b>1.349.289</b>	<b>794.663</b>	<b>1.322.948</b>	<b>1.205.839</b>	<b>858.901</b>	<b>16.471.584</b>





<b>8.- Detalle económico territorial por programas</b>					
<b>PROGRAMA 334A PROMOCIÓN, FOMENTO Y APOYO A LA ACCIÓN CULTURAL</b>					
<b>SUBCONCEPTO</b>		<b>TERRITORIO</b>	<b>SIN PROVINCIALIZAR 0</b>	<b>ÁVILA 1</b>	<b>BURGOS 2</b>
<b>1</b>	<b>GASTOS DE PERSONAL</b>		<b>4.008.390</b>	<b>1.513.801</b>	<b>1.837.144</b>
<b>10</b>	<b>ALTOS CARGOS</b>		<b>66.720</b>		
100	RETRIBUCIONES BÁSICAS		21.053		
10000	RETRIBUCIONES BÁSICAS		21.053		
101	OTRAS REMUNERACIONES		45.667		
10100	OTRAS REMUNERACIONES		45.667		
<b>12</b>	<b>FUNCIONARIOS</b>		<b>1.565.212</b>	<b>349.237</b>	<b>459.988</b>
120	RETRIBUCIONES BÁSICAS		926.350	219.238	291.431
12000	RETRIBUCIONES BÁSICAS		926.350	219.238	291.431
121	RETRIBUCIONES COMPLEMENTARIAS		638.862	129.999	168.557
12100	RETRIBUCIONES COMPLEMENTARIAS		638.862	129.999	168.557
<b>13</b>	<b>LABORAL FIJO</b>		<b>1.267.697</b>	<b>794.503</b>	<b>905.435</b>
130	RETRIBUCIONES BÁSICAS		1.004.108	658.753	736.970
13000	RETRIBUCIONES BÁSICAS		1.004.108	658.753	736.970
131	OTRAS REMUNERACIONES		263.589	135.750	168.465
13100	OTRAS REMUNERACIONES		263.589	135.750	153.609
13101	COMPLEMENTO ATENCIÓN CONTINUADA				14.856
<b>14</b>	<b>LABORAL EVENTUAL</b>		<b>155.137</b>		<b>21.829</b>
140	RETRIBUCIONES BÁSICAS		146.323		17.422
14000	RETRIBUCIONES BÁSICAS		146.323		17.422
141	OTRAS REMUNERACIONES		8.814		4.407
14100	OTRAS REMUNERACIONES		8.814		4.407
<b>16</b>	<b>INCENTIVOS AL RENDIMIENTO</b>		<b>196.316</b>	<b>42.619</b>	<b>57.444</b>
160	PRODUCTIVIDAD		196.316	42.619	57.444
16000	PRODUCTIVIDAD		196.316	42.619	57.444
<b>17</b>	<b>CUOTAS Y PRESTACIONES A CARGO DE LA COMUNIDAD</b>		<b>757.308</b>	<b>327.442</b>	<b>392.448</b>
170	SEGURIDAD SOCIAL PERSONAL LABORAL		397.430	252.371	289.663
17000	SEGURIDAD SOCIAL PERSONAL LABORAL		397.430	252.371	289.663
171	SEGURIDAD SOCIAL PERSONAL NO LABORAL		355.878	75.071	102.785
17100	SEGURIDAD SOCIAL PERSONAL NO LABORAL		355.878	75.071	102.785
177	OTRAS CUOTAS		4.000		
17700	OTRAS CUOTAS		4.000		
<b>2</b>	<b>GASTOS CORRIENTES EN BIENES Y SERVICIOS</b>		<b>709.786</b>	<b>269.014</b>	<b>240.099</b>
<b>20</b>	<b>ARRENDAMIENTOS Y CÁNONES</b>		<b>154.792</b>		



<i>Euros</i>								
	LEÓN	PALENCIA	SALAMANCA	SEGOVIA	SORIA	VALLADOLID	ZAMORA	TOTAL
	3	4	5	6	7	8	9	
<b>1</b>	<b>1.947.198</b>	<b>2.290.385</b>	<b>2.115.673</b>	<b>1.145.059</b>	<b>1.885.725</b>	<b>1.102.602</b>	<b>1.655.513</b>	<b>19.501.490</b>
<b>10</b>								<b>66.720</b>
100								21.053
10000								21.053
101								45.667
10100								45.667
<b>12</b>	<b>411.473</b>	<b>427.670</b>	<b>544.342</b>	<b>265.577</b>	<b>506.434</b>	<b>229.299</b>	<b>302.815</b>	<b>5.062.047</b>
120	260.570	269.367	347.588	171.551	328.301	147.918	197.533	3.159.847
12000	260.570	269.367	347.588	171.551	328.301	147.918	197.533	3.159.847
121	150.903	158.303	196.754	94.026	178.133	81.381	105.282	1.902.200
12100	150.903	158.303	196.754	94.026	178.133	81.381	105.282	1.902.200
<b>13</b>	<b>1.053.687</b>	<b>1.311.943</b>	<b>1.064.792</b>	<b>603.515</b>	<b>878.920</b>	<b>681.852</b>	<b>964.174</b>	<b>9.526.518</b>
130	870.840	956.885	776.264	497.973	727.452	311.552	784.075	7.324.872
13000	870.840	956.885	776.264	497.973	727.452	311.552	784.075	7.324.872
131	182.847	355.058	288.528	105.542	151.468	370.300	180.099	2.201.646
13100	182.847	266.412	223.584	105.542	151.468	240.286	180.099	1.903.186
13101		88.646	64.944			130.014		298.460
<b>14</b>	<b>715</b>	<b>21.321</b>		<b>86</b>	<b>44.799</b>		<b>234</b>	<b>244.121</b>
140	715	16.914		86	35.985		234	217.679
14000	715	16.914		86	35.985		234	217.679
141		4.407			8.814			26.442
14100		4.407			8.814			26.442
<b>16</b>	<b>49.544</b>	<b>54.028</b>	<b>68.310</b>	<b>30.718</b>	<b>62.435</b>	<b>27.785</b>	<b>36.397</b>	<b>625.596</b>
160	49.544	54.028	68.310	30.718	62.435	27.785	36.397	625.596
16000	49.544	54.028	68.310	30.718	62.435	27.785	36.397	625.596
<b>17</b>	<b>431.779</b>	<b>475.423</b>	<b>438.229</b>	<b>245.163</b>	<b>393.137</b>	<b>163.666</b>	<b>351.893</b>	<b>3.976.488</b>
170	331.753	371.490	299.335	189.639	291.615	119.276	302.149	2.844.721
17000	331.753	371.490	299.335	189.639	291.615	119.276	302.149	2.844.721
171	100.026	103.933	138.894	55.524	101.522	44.390	49.744	1.127.767
17100	100.026	103.933	138.894	55.524	101.522	44.390	49.744	1.127.767
177								4.000
17700								4.000
<b>2</b>	<b>370.049</b>	<b>421.154</b>	<b>437.906</b>	<b>279.885</b>	<b>424.628</b>	<b>384.190</b>	<b>483.737</b>	<b>4.020.448</b>
<b>20</b>								<b>154.792</b>



## 8.- Detalle económico territorial por programas

### PROGRAMA 334A PROMOCIÓN, FOMENTO Y APOYO A LA ACCIÓN CULTURAL

SUBCONCEPTO		TERRITORIO	SIN PROVINCIALIZAR 0	ÁVILA 1	BURGOS 2
202	ARRENDAMIENTOS DE EDIFICIOS Y OTRAS CONSTRUCCIONES		151.168		
20200	ARRENDAMIENTOS DE EDIFICIOS Y OTRAS CONSTRUCCIONES		151.168		
209	CÁNONES		3.624		
20900	CÁNONES		3.624		
<b>21</b>	<b>REPARACIONES, MANTENIMIENTO Y CONSERVACIÓN</b>		<b>35.895</b>	<b>36.594</b>	<b>35.156</b>
210	INFRAESTRUCTURA Y BIENES NATURALES				
21000	INFRAESTRUCTURA				
21001	BIENES NATURALES				
212	EDIFICIOS Y OTRAS CONSTRUCCIONES		9.177	23.372	19.168
21200	EDIFICIOS Y OTRAS CONSTRUCCIONES		9.177	23.372	19.168
213	MAQUINARIA, INSTALACIONES Y UTILLAJE		19.646	8.572	7.642
21300	MAQUINARIA, INSTALACIONES Y UTILLAJE		19.646	8.572	7.642
215	MOBILIARIO Y ENSERES		3.249	2.489	5.091
21500	MOBILIARIO Y ENSERES		3.249	2.489	5.091
216	EQUIPOS PARA PROCESOS DE LA INFORMACIÓN		3.823	2.161	3.255
21600	EQUIPOS PARA PROCESOS DE LA INFORMACIÓN		3.823	2.161	3.255
<b>22</b>	<b>MATERIAL, SUMINISTROS Y OTROS</b>		<b>503.472</b>	<b>231.870</b>	<b>203.943</b>
220	MATERIAL DE OFICINA		3.885	7.253	21.689
22000	ORDINARIO NO INVENTARIABLE		3.885	3.089	12.776
22001	PRENSA,REVISTAS,LIBROS Y PUBLICACIONES			1.327	6.132
22002	MATERIAL INFORMÁTICO NO INVENTARIABLE			2.837	2.781
221	SUMINISTROS		231.312	169.057	106.801
22100	ENERGÍA ELÉCTRICA		90.741	120.659	102.904
22101	AGUA		15.800		
22102	GAS Y CALEFACCIÓN			45.329	
22103	COMBUSTIBLE PARA VEHÍCULOS		9.284		
22104	VESTUARIO		15.703		
22107	PRODUCTOS DE CONSUMO ESPECÍFICO		67.704		
22108	SUM.MATER.DEPORTIVO, DIDÁCTICO Y CULTURAL.		15.881		
22111	SUM.REPUEST.MAQUINARIA,UTILLAJE Y ELEM.TRANSPORTE		13.435		
22112	SUM.MATER.ELECTRÓN.,ELÉCTRICO Y DE COMUNICACIONES		2.232	3.069	2.701
22199	OTROS SUMINISTROS		532		1.196
222	COMUNICACIONES		137.036	95	96
22201	POSTALES Y TELEGRÁFICAS		2.863	95	96
22204	SERVICIOS DE TELECOMUNICACIONES		134.173		
223	TRANSPORTES		9.217	1.509	43.388
22300	TRANSPORTES		9.217	1.509	43.388



<i>Euros</i>								
	LEÓN	PALENCIA	SALAMANCA	SEGOVIA	SORIA	VALLADOLID	ZAMORA	TOTAL
	3	4	5	6	7	8	9	
202								151.168
20200								151.168
209								3.624
20900								3.624
<b>21</b>	<b>52.973</b>	<b>33.895</b>	<b>52.193</b>	<b>31.243</b>	<b>43.902</b>	<b>42.866</b>	<b>66.429</b>	<b>431.146</b>
210		1.115			3.035	4.220	5.959	14.329
21000						1.961	2.141	4.102
21001		1.115			3.035	2.259	3.818	10.227
212	40.303	2.081	46.315	23.498	27.355	27.611	40.037	258.917
21200	40.303	2.081	46.315	23.498	27.355	27.611	40.037	258.917
213	3.231	22.450	926	2.258	7.189	7.503	5.941	85.358
21300	3.231	22.450	926	2.258	7.189	7.503	5.941	85.358
215	6.355	6.061	3.493	5.487		3.532	5.224	40.981
21500	6.355	6.061	3.493	5.487		3.532	5.224	40.981
216	3.084	2.188	1.459		6.323		9.268	31.561
21600	3.084	2.188	1.459		6.323		9.268	31.561
<b>22</b>	<b>316.376</b>	<b>386.934</b>	<b>384.263</b>	<b>248.467</b>	<b>379.756</b>	<b>340.924</b>	<b>416.108</b>	<b>3.412.113</b>
220	28.088	18.968	31.166	14.193	53.586	12.776	10.416	202.020
22000	13.607	7.908	12.141	10.915	20.819	11.904	5.923	102.967
22001	10.081	5.820	16.541		28.021	655	3.223	71.800
22002	4.400	5.240	2.484	3.278	4.746	217	1.270	27.253
221	129.367	160.996	150.227	57.967	187.733	171.400	222.191	1.587.051
22100	99.405	93.112	146.766		112.709	108.142	167.039	1.041.477
22101								15.800
22102	20.233	63.646	1.109	55.111	72.184	61.251	48.150	367.013
22103								9.284
22104								15.703
22107								67.704
22108								15.881
22111								13.435
22112	7.638	2.255	1.102	2.631	2.168	259	6.064	30.119
22199	2.091	1.983	1.250	225	672	1.748	938	10.635
222	1.009	306					286	138.828
22201	1.009	306					286	4.655
22204								134.173
223		178	4.281	76		177	3.408	62.234
22300		178	4.281	76		177	3.408	62.234

**8.- Detalle económico territorial por programas****PROGRAMA 334A PROMOCIÓN, FOMENTO Y APOYO A LA ACCIÓN CULTURAL**

SUBCONCEPTO		TERRITORIO	SIN PROVINCIALIZAR 0	ÁVILA 1	BURGOS 2
224	PRIMAS DE SEGUROS		880		
22400	PRIMAS DE SEGUROS		880		
225	TRIBUTOS		6.283	8.151	
22500	I.B.I.		1.313		
22503	OTRAS TASAS		293	8.151	
22504	OTROS		4.677		
226	GASTOS DIVERSOS		12.957		
22606	REUNIONES, CONFERENCIA Y CURSOS		1.208		
22608	GASTOS DE INSERCIONES EN BOLETINES OFICIALES		11.657		
22699	OTROS GASTOS		92		
227	TRABAJO REALIZADOS POR OTRAS EMPRESAS Y PROFES.		101.902	45.805	31.969
22700	LIMPIEZA Y ASEO		45.772	45.805	31.969
22701	SEGURIDAD		34.644		
22704	CUSTODIA, DEPÓSITO Y ALMACENAJE.		12.471		
22706	ESTUDIOS Y TRABAJOS TÉCNICOS		9.015		
22799	OTROS				
<b>23</b>	<b>INDEMNIZACIONES POR RAZÓN DEL SERVICIO</b>		<b>15.627</b>	<b>550</b>	<b>1.000</b>
230	DIETAS		2.578	550	1.000
23000	DIETAS		2.578	550	1.000
231	LOCOMOCIÓN		10.759		
23100	LOCOMOCIÓN		10.759		
233	OTRAS INDEMNIZACIONES		2.290		
23300	OTRAS INDEMNIZACIONES		2.290		
<b>4</b>	<b>TRANSFERENCIAS CORRIENTES</b>				<b>95.000</b>
<b>44</b>	<b>A EMPRESAS PÚBLICAS Y OTROS ENTES PÚBLICOS</b>				<b>95.000</b>
443	A OTROS ENTES PÚBLICOS				
44303	ACTUACIONES DIFUSIÓN MUSEOS				
445	A OTRAS FUNDACIONES PÚBLICAS				95.000
44505	INSTITUTO CASTELLANO LEONÉS DE LA LENGUA				95.000
<b>48</b>	<b>A FAMILIAS E INSTITUCIONES SIN FINES DE LUCRO</b>				
480	A FAMILIAS E INSTITUCIONES SIN FINES DE LUCRO				
48004	ACTUACIONES DE CARÁCTER SOCIO-CULTURAL				
	<b>TOTAL OPERACIONES CORRIENTES</b>		<b>4.718.176</b>	<b>1.782.815</b>	<b>2.172.243</b>
<b>6</b>	<b>INVERSIONES REALES</b>		<b>217.400</b>	<b>426.311</b>	<b>420.724</b>
<b>62</b>	<b>INVERS.NUEVAS FUNCIONAMIENTO OPERATIVO SERVICIOS</b>			<b>83.894</b>	<b>83.832</b>



<i>Euros</i>								
	LEÓN	PALENCIA	SALAMANCA	SEGOVIA	SORIA	VALLADOLID	ZAMORA	TOTAL
	3	4	5	6	7	8	9	
224			2.925			290	209	4.304
22400			2.925			290	209	4.304
225	9.571	3.819	13.784	28.045	665	376	1.034	71.728
22500								1.313
22503	9.571	3.819	13.784	28.045	665	376	1.034	65.738
22504								4.677
226								12.957
22606								1.208
22608								11.657
22699								92
227	148.341	202.667	181.880	148.186	137.772	155.905	178.564	1.332.991
22700	148.341	130.867	151.311	86.407	137.772	76.010	124.249	978.503
22701		71.800	26.816	58.690		73.694	54.315	319.959
22704			279					12.750
22706								9.015
22799			3.474	3.089		6.201		12.764
<b>23</b>	<b>700</b>	<b>325</b>	<b>1.450</b>	<b>175</b>	<b>970</b>	<b>400</b>	<b>1.200</b>	<b>22.397</b>
230	700	325	1.450	175	970	400	1.200	9.348
23000	700	325	1.450	175	970	400	1.200	9.348
231								10.759
23100								10.759
233								2.290
23300								2.290
<b>4</b>				<b>90.000</b>		<b>66.000</b>		<b>251.000</b>
<b>44</b>				<b>90.000</b>				<b>185.000</b>
443				90.000				90.000
44303				90.000				90.000
445								95.000
44505								95.000
<b>48</b>						<b>66.000</b>		<b>66.000</b>
480						66.000		66.000
48004						66.000		66.000
	<b>2.317.247</b>	<b>2.711.539</b>	<b>2.553.579</b>	<b>1.514.944</b>	<b>2.310.353</b>	<b>1.552.792</b>	<b>2.139.250</b>	<b>23.772.938</b>
<b>6</b>	<b>420.724</b>	<b>420.724</b>	<b>425.224</b>	<b>420.724</b>	<b>420.724</b>	<b>420.678</b>	<b>422.072</b>	<b>4.015.305</b>
<b>62</b>	<b>83.832</b>	<b>83.832</b>	<b>88.332</b>	<b>83.832</b>	<b>83.832</b>	<b>83.782</b>	<b>83.832</b>	<b>759.000</b>



## 8.- Detalle económico territorial por programas

<b>PROGRAMA 334A PROMOCIÓN, FOMENTO Y APOYO A LA ACCIÓN CULTURAL</b>					
<b>SUBCONCEPTO</b>		<b>TERRITORIO</b>	<b>SIN PROVINCIALIZAR 0</b>	<b>ÁVILA 1</b>	<b>BURGOS 2</b>
624	FONDO BIBLIOGRÁFICO			83.894	83.832
62400	FONDO BIBLIOGRÁFICO			83.894	83.832
<b>63</b>	<b>INVERS.REPOSICIÓN FUNCIONAM. OPERATIVO SERVICIOS</b>			<b>14.781</b>	<b>10.000</b>
631	CONSTRUCCIONES			14.781	10.000
63100	CONSTRUCCIONES			14.781	10.000
<b>64</b>	<b>GASTOS DE INVERSIONES DE CARÁCTER INMATERIAL</b>		<b>217.400</b>	<b>327.636</b>	<b>326.892</b>
640	GASTOS DE INVESTIG.,DESARROLLO Y ESTUDIOS TÉCNICOS			14.239	14.239
64001	ESTUDIOS Y TRABAJOS TÉCNICOS			14.239	14.239
641	CAMPAÑAS DE PROMOCIÓN		217.400	313.397	312.653
64100	CAMPAÑAS DE PROMOCIÓN		217.400	313.397	312.653
<b>7</b>	<b>TRANSFERENCIAS DE CAPITAL</b>			<b>1.872.307</b>	<b>1.975.865</b>
<b>74</b>	<b>A EMPRESAS PÚBLICAS Y OTROS ENTES PÚBLICOS</b>			<b>1.743.042</b>	<b>1.846.600</b>
740	UNIVERSIDADES			9.980	9.980
74011	PROYECTOS INVESTIG.UNIVERSID.PÚBLICAS Y ORG.PÚBLIC			9.980	9.980
742	A OTRAS EMPRESAS PÚBLICAS			3.310	3.310
74201	PROMOCIÓN Y DIFUSIÓN CULTURAL			3.310	3.310
744	A FUNDACIONES PÚBLICAS DE LA COMUNIDAD DE C. Y L.			1.726.442	1.580.000
74403	FUNDACIÓN SIGLO PARA EL TURISMO Y LAS ARTES			1.726.442	1.580.000
745	A OTRAS FUNDACIONES PÚBLICAS			3.310	253.310
74502	INSTITUTO CASTELLANO LEONÉS DE LA LENGUA				250.000
74510	PROMOCIÓN Y DIFUSIÓN CULTURAL			3.310	3.310
<b>76</b>	<b>A CORPORACIONES LOCALES</b>			<b>17.250</b>	<b>17.250</b>
760	A CORPORACIONES LOCALES			17.250	17.250
7600G	PROMOCIÓN Y DIFUSIÓN CULTURAL			11.250	11.250
76097	CENTROS DE ARTES ESCÉNICAS Y CULTURALES			6.000	6.000
<b>77</b>	<b>A EMPRESAS PRIVADAS</b>			<b>109.815</b>	<b>109.815</b>
770	A EMPRESAS PRIVADAS			109.815	109.815
7700Q	PROMOCIÓN Y DIFUSIÓN CULTURAL			109.815	109.815
<b>78</b>	<b>A FAMILIAS E INSTITUCIONES SIN FINES DE LUCRO</b>			<b>2.200</b>	<b>2.200</b>
780	A FAMILIAS E INSTITUCIONES SIN FINES DE LUCRO			2.200	2.200
78048	PROMOCIÓN Y DIFUSIÓN CULTURAL			2.200	2.200
	<b>TOTAL OPERACIONES DE CAPITAL</b>		<b>217.400</b>	<b>2.298.618</b>	<b>2.396.589</b>
	<b>TOTAL OPERACIONES NO FINANCIERAS</b>		<b>4.935.576</b>	<b>4.081.433</b>	<b>4.568.832</b>



<i>Euros</i>								
	LEÓN	PALENCIA	SALAMANCA	SEGOVIA	SORIA	VALLADOLID	ZAMORA	TOTAL
	3	4	5	6	7	8	9	
624	83.832	83.832	88.332	83.832	83.832	83.782	83.832	759.000
62400	83.832	83.832	88.332	83.832	83.832	83.782	83.832	759.000
<b>63</b>	<b>10.000</b>	<b>10.000</b>	<b>10.000</b>	<b>10.000</b>	<b>10.000</b>	<b>10.000</b>	<b>10.000</b>	<b>94.781</b>
631	10.000	10.000	10.000	10.000	10.000	10.000	10.000	94.781
63100	10.000	10.000	10.000	10.000	10.000	10.000	10.000	94.781
<b>64</b>	<b>326.892</b>	<b>326.892</b>	<b>326.892</b>	<b>326.892</b>	<b>326.892</b>	<b>326.896</b>	<b>328.240</b>	<b>3.161.524</b>
640	14.239	14.239	14.239	14.239	14.239	14.239	15.587	129.499
64001	14.239	14.239	14.239	14.239	14.239	14.239	15.587	129.499
641	312.653	312.653	312.653	312.653	312.653	312.657	312.653	3.032.025
64100	312.653	312.653	312.653	312.653	312.653	312.657	312.653	3.032.025
<b>7</b>	<b>1.725.865</b>	<b>1.725.865</b>	<b>1.805.865</b>	<b>1.725.865</b>	<b>1.725.865</b>	<b>1.988.615</b>	<b>1.726.733</b>	<b>16.272.845</b>
<b>74</b>	<b>1.596.600</b>	<b>1.596.600</b>	<b>1.596.600</b>	<b>1.596.600</b>	<b>1.596.600</b>	<b>1.596.600</b>	<b>1.597.220</b>	<b>14.766.462</b>
740	9.980	9.980	9.980	9.980	9.980	9.980	10.180	90.020
74011	9.980	9.980	9.980	9.980	9.980	9.980	10.180	90.020
742	3.310	3.310	3.310	3.310	3.310	3.310	3.520	30.000
74201	3.310	3.310	3.310	3.310	3.310	3.310	3.520	30.000
744	1.580.000	1.580.000	1.580.000	1.580.000	1.580.000	1.580.000	1.580.000	14.366.442
74403	1.580.000	1.580.000	1.580.000	1.580.000	1.580.000	1.580.000	1.580.000	14.366.442
745	3.310	3.310	3.310	3.310	3.310	3.310	3.520	280.000
74502								250.000
74510	3.310	3.310	3.310	3.310	3.310	3.310	3.520	30.000
<b>76</b>	<b>17.250</b>	<b>17.250</b>	<b>17.250</b>	<b>17.250</b>	<b>17.250</b>	<b>150.000</b>	<b>17.270</b>	<b>288.020</b>
760	17.250	17.250	17.250	17.250	17.250	150.000	17.270	288.020
7600G	11.250	11.250	11.250	11.250	11.250	144.000	11.270	234.020
76097	6.000	6.000	6.000	6.000	6.000	6.000	6.000	54.000
<b>77</b>	<b>109.815</b>	<b>109.815</b>	<b>109.815</b>	<b>109.815</b>	<b>109.815</b>	<b>109.815</b>	<b>109.843</b>	<b>988.363</b>
770	109.815	109.815	109.815	109.815	109.815	109.815	109.843	988.363
7700Q	109.815	109.815	109.815	109.815	109.815	109.815	109.843	988.363
<b>78</b>	<b>2.200</b>	<b>2.200</b>	<b>82.200</b>	<b>2.200</b>	<b>2.200</b>	<b>132.200</b>	<b>2.400</b>	<b>230.000</b>
780	2.200	2.200	82.200	2.200	2.200	132.200	2.400	230.000
78048	2.200	2.200	82.200	2.200	2.200	132.200	2.400	230.000
	<b>2.146.589</b>	<b>2.146.589</b>	<b>2.231.089</b>	<b>2.146.589</b>	<b>2.146.589</b>	<b>2.409.293</b>	<b>2.148.805</b>	<b>20.288.150</b>
	<b>4.463.836</b>	<b>4.858.128</b>	<b>4.784.668</b>	<b>3.661.533</b>	<b>4.456.942</b>	<b>3.962.085</b>	<b>4.288.055</b>	<b>44.061.088</b>





## 8.- Detalle económico territorial por programas

**PROGRAMA 334A PROMOCIÓN, FOMENTO Y APOYO A LA ACCIÓN CULTURAL**

SUBCONCEPTO		TERRITORIO	SIN PROVINCIALIZAR	ÁVILA	BURGOS
			0	1	2
TOTAL PROGRAMA			4.935.576	4.081.433	4.568.832



<i>Euros</i>								
	LEÓN	PALENCIA	SALAMANCA	SEGOVIA	SORIA	VALLADOLID	ZAMORA	TOTAL
	3	4	5	6	7	8	9	
	4.463.836	4.858.128	4.784.668	3.661.533	4.456.942	3.962.085	4.288.055	44.061.088



## 8.- Detalle económico territorial por programas

### PROGRAMA 336A FOMENTO Y APOYO A LA ACTIVIDAD DEPORTIVA

SUBCONCEPTO		TERRITORIO	SIN PROVINCIALIZAR 0	ÁVILA 1	BURGOS 2
<b>1</b>	<b>GASTOS DE PERSONAL</b>		<b>1.648.653</b>	<b>78.569</b>	<b>109.743</b>
<b>10</b>	<b>ALTOS CARGOS</b>		<b>56.627</b>		
100	RETRIBUCIONES BÁSICAS		19.915		
10000	RETRIBUCIONES BÁSICAS		19.915		
101	OTRAS REMUNERACIONES		36.712		
10100	OTRAS REMUNERACIONES		36.712		
<b>12</b>	<b>FUNCIONARIOS</b>		<b>849.003</b>	<b>40.191</b>	<b>79.992</b>
120	RETRIBUCIONES BÁSICAS		483.725	25.884	51.113
12000	RETRIBUCIONES BÁSICAS		483.725	25.884	51.113
121	RETRIBUCIONES COMPLEMENTARIAS		365.278	14.307	28.879
12100	RETRIBUCIONES COMPLEMENTARIAS		365.278	14.307	28.879
<b>13</b>	<b>LABORAL FIJO</b>		<b>123.320</b>	<b>21.041</b>	<b>4.855</b>
130	RETRIBUCIONES BÁSICAS		95.137	16.357	
13000	RETRIBUCIONES BÁSICAS		95.137	16.357	
131	OTRAS REMUNERACIONES		28.183	4.684	4.855
13100	OTRAS REMUNERACIONES		28.183	4.684	
13101	COMPLEMENTO ATENCIÓN CONTINUADA				4.855
<b>14</b>	<b>LABORAL EVENTUAL</b>		<b>169.559</b>		
140	RETRIBUCIONES BÁSICAS		130.000		
14000	RETRIBUCIONES BÁSICAS		130.000		
141	OTRAS REMUNERACIONES		39.559		
14100	OTRAS REMUNERACIONES		39.559		
<b>16</b>	<b>INCENTIVOS AL RENDIMIENTO</b>		<b>104.190</b>	<b>4.831</b>	<b>9.137</b>
160	PRODUCTIVIDAD		104.190	4.831	9.137
16000	PRODUCTIVIDAD		104.190	4.831	9.137
<b>17</b>	<b>CUOTAS Y PRESTACIONES A CARGO DE LA COMUNIDAD</b>		<b>345.954</b>	<b>12.506</b>	<b>15.759</b>
170	SEGURIDAD SOCIAL PERSONAL LABORAL		77.614	6.566	
17000	SEGURIDAD SOCIAL PERSONAL LABORAL		77.614	6.566	
171	SEGURIDAD SOCIAL PERSONAL NO LABORAL		268.340	5.940	15.759
17100	SEGURIDAD SOCIAL PERSONAL NO LABORAL		268.340	5.940	15.759
<b>2</b>	<b>GASTOS CORRIENTES EN BIENES Y SERVICIOS</b>		<b>510.095</b>	<b>25.200</b>	<b>26.400</b>
<b>20</b>	<b>ARRENDAMIENTOS Y CÁNONES</b>				
203	ARRENDAMIENTOS MAQUINARIA,INSTALACIONES Y UTILLAJE				
20300	ARRENDAMIENTOS MAQUINARIA,INSTALACIONES Y UTILLAJE				



<i>Euros</i>								
	LEÓN 3	PALENCIA 4	SALAMANCA 5	SEGOVIA 6	SORIA 7	VALLADOLID 8	ZAMORA 9	TOTAL
<b>1</b>	<b>74.638</b>	<b>781.306</b>	<b>536.259</b>	<b>84.014</b>	<b>84.103</b>	<b>1.168.763</b>	<b>103.620</b>	<b>4.669.668</b>
<b>10</b>								<b>56.627</b>
100								19.915
10000								19.915
101								36.712
10100								36.712
<b>12</b>	<b>58.669</b>	<b>167.643</b>	<b>76.875</b>	<b>61.116</b>	<b>60.988</b>	<b>123.248</b>	<b>76.637</b>	<b>1.594.362</b>
120	36.950	109.100	48.009	39.384	39.256	79.495	46.388	959.304
12000	36.950	109.100	48.009	39.384	39.256	79.495	46.388	959.304
121	21.719	58.543	28.866	21.732	21.732	43.753	30.249	635.058
12100	21.719	58.543	28.866	21.732	21.732	43.753	30.249	635.058
<b>13</b>		<b>432.257</b>	<b>341.227</b>			<b>771.596</b>		<b>1.694.296</b>
130		328.599	254.813			581.775		1.276.681
13000		328.599	254.813			581.775		1.276.681
131		103.658	86.414			189.821		417.615
13100		74.694	65.195			147.343		320.099
13101		28.964	21.219			42.478		97.516
<b>14</b>		<b>39</b>	<b>72</b>					<b>169.670</b>
140		39	72					130.111
14000		39	72					130.111
141								39.559
14100								39.559
<b>16</b>	<b>6.213</b>	<b>18.986</b>	<b>8.120</b>	<b>7.230</b>	<b>7.230</b>	<b>13.977</b>	<b>8.120</b>	<b>188.034</b>
160	6.213	18.986	8.120	7.230	7.230	13.977	8.120	188.034
16000	6.213	18.986	8.120	7.230	7.230	13.977	8.120	188.034
<b>17</b>	<b>9.756</b>	<b>162.381</b>	<b>109.965</b>	<b>15.668</b>	<b>15.885</b>	<b>259.942</b>	<b>18.863</b>	<b>966.679</b>
170		127.391	99.201			225.690		536.462
17000		127.391	99.201			225.690		536.462
171	9.756	34.990	10.764	15.668	15.885	34.252	18.863	430.217
17100	9.756	34.990	10.764	15.668	15.885	34.252	18.863	430.217
<b>2</b>	<b>170</b>	<b>462.900</b>	<b>266.029</b>	<b>68.200</b>	<b>700</b>	<b>1.085.000</b>	<b>300</b>	<b>2.444.994</b>
<b>20</b>		<b>1.100</b>				<b>1.100</b>		<b>2.200</b>
203		1.100				1.100		2.200
20300		1.100				1.100		2.200



## 8.- Detalle económico territorial por programas

### PROGRAMA 336A FOMENTO Y APOYO A LA ACTIVIDAD DEPORTIVA

SUBCONCEPTO		TERRITORIO	SIN PROVINCIALIZAR 0	ÁVILA 1	BURGOS 2
21	REPARACIONES, MANTENIMIENTO Y CONSERVACIÓN			10.700	
212	EDIFICIOS Y OTRAS CONSTRUCCIONES			1.100	
21200	EDIFICIOS Y OTRAS CONSTRUCCIONES			1.100	
213	MAQUINARIA, INSTALACIONES Y UTILLAJE			9.600	
21300	MAQUINARIA, INSTALACIONES Y UTILLAJE			9.600	
215	MOBILIARIO Y ENSERES				
21500	MOBILIARIO Y ENSERES				
22	MATERIAL, SUMINISTROS Y OTROS		503.695	14.100	26.000
220	MATERIAL DE OFICINA		1.000		
22000	ORDINARIO NO INVENTARIABLE				
22001	PRENSA,REVISTAS,LIBROS Y PUBLICACIONES		1.000		
22002	MATERIAL INFORMÁTICO NO INVENTARIABLE				
221	SUMINISTROS		99.000	5.500	
22100	ENERGÍA ELÉCTRICA				
22101	AGUA				
22102	GAS Y CALEFACCIÓN			2.500	
22103	COMBUSTIBLE PARA VEHÍCULOS				
22104	VESTUARIO			1.000	
22105	PRODUCTOS ALIMENTICIOS				
22106	PRODUCTOS FARMACÉUTICOS			1.000	
22107	PRODUCTOS DE CONSUMO ESPECÍFICO				
22108	SUM.MATER.DEPORTIVO, DIDÁCTICO Y CULTURAL.		99.000		
22109	LENCERÍA				
22111	SUM.REPUEST.MAQUINARIA,UTILLAJE Y ELEM.TRANSPORTE			1.000	
22112	SUM.MATER.ELECTRÓN.,ELÉCTRICO Y DE COMUNICACIONES				
22199	OTROS SUMINISTROS				
222	COMUNICACIONES		7.000		
22204	SERVICIOS DE TELECOMUNICACIONES		7.000		
223	TRANSPORTES		48.000		
22300	TRANSPORTES		48.000		
224	PRIMAS DE SEGUROS		74.000		
22400	PRIMAS DE SEGUROS		74.000		
225	TRIBUTOS				
22500	I.B.I.				
22502	I.T.V.				
22503	OTRAS TASAS				
226	GASTOS DIVERSOS		167.500		26.000



<i>Euros</i>								
	LEÓN	PALENCIA	SALAMANCA	SEGOVIA	SORIA	VALLADOLID	ZAMORA	TOTAL
	3	4	5	6	7	8	9	
<b>21</b>		<b>10.200</b>	<b>12.400</b>			<b>58.800</b>		<b>92.100</b>
212		7.200	8.300			39.900		56.500
21200		7.200	8.300			39.900		56.500
213		600	3.300			15.000		28.500
21300		600	3.300			15.000		28.500
215		2.400	800			3.900		7.100
21500		2.400	800			3.900		7.100
<b>22</b>	<b>70</b>	<b>451.400</b>	<b>253.229</b>	<b>68.000</b>		<b>1.024.800</b>		<b>2.341.294</b>
220		2.600	6.900			6.200		16.700
22000		1.000	5.100			2.800		8.900
22001		600	600			1.000		3.200
22002		1.000	1.200			2.400		4.600
221		257.000	225.314			531.500		1.118.314
22100		66.000	46.314			158.000		270.314
22101		14.000	2.000			28.000		44.000
22102		62.000	65.000			92.000		221.500
22103		500				2.500		3.000
22104		4.000	4.000			4.500		13.500
22105		85.000	88.000			210.000		383.000
22106		1.000	1.000			1.000		4.000
22107		5.500				2.000		7.500
22108		2.000	1.000					102.000
22109		1.000				1.500		2.500
22111		5.000	8.000			6.000		20.000
22112		1.000				3.000		4.000
22199		10.000	10.000			23.000		43.000
222		1.300						8.300
22204		1.300						8.300
223		500						48.500
22300		500						48.500
224								74.000
22400								74.000
225	70	47.500	18.515			43.600		109.685
22500	70	42.000	12.200			42.500		96.770
22502			115					115
22503		5.500	6.200			1.100		12.800
226				68.000				261.500



## 8.- Detalle económico territorial por programas

<b>PROGRAMA 336A FOMENTO Y APOYO A LA ACTIVIDAD DEPORTIVA</b>					
<b>SUBCONCEPTO</b>		<b>TERRITORIO</b>	<b>SIN PROVINCIALIZAR 0</b>	<b>ÁVILA 1</b>	<b>BURGOS 2</b>
22606	REUNIONES, CONFERENCIA Y CURSOS		15.000		
22609	ACTIVIDADES CULTURALES Y DEPORTIVAS		152.500		26.000
227	TRABAJOS REALIZADOS POR OTRAS EMPRESAS Y PROFES.		107.195	8.600	
22700	LIMPIEZA Y ASEO			8.600	
22701	SEGURIDAD		8.000		
22706	ESTUDIOS Y TRABAJOS TÉCNICOS				
22799	OTROS		99.195		
<b>23</b>	<b>INDEMNIZACIONES POR RAZÓN DEL SERVICIO</b>		<b>6.400</b>	<b>400</b>	<b>400</b>
230	DIETAS		3.200	200	200
23000	DIETAS		3.200	200	200
231	LOCOMOCIÓN		3.200	200	200
23100	LOCOMOCIÓN		3.200	200	200
<b>4</b>	<b>TRANSFERENCIAS CORRIENTES</b>			<b>42.200</b>	<b>42.300</b>
<b>44</b>	<b>A EMPRESAS PÚBLICAS Y OTROS ENTES PÚBLICOS</b>				
445	A OTRAS FUNDACIONES PÚBLICAS				
44504	FUNDACIÓN ALTO ENTREN.Y PROM.DEPORT.PROV.SORIA				
<b>48</b>	<b>A FAMILIAS E INSTITUCIONES SIN FINES DE LUCRO</b>			<b>42.200</b>	<b>42.300</b>
480	A FAMILIAS E INSTITUCIONES SIN FINES DE LUCRO			42.200	42.300
4801T	PROMOCIÓN DEPORTIVA				
4802C	BECAS Y PREMIOS A DEPORTISTAS			42.200	42.300
	<b>TOTAL OPERACIONES CORRIENTES</b>		<b>2.158.748</b>	<b>145.969</b>	<b>178.443</b>
<b>6</b>	<b>INVERSIONES REALES</b>			<b>56.582</b>	<b>48.300</b>
<b>62</b>	<b>INVERS.NUEVAS FUNCIONAMIENTO OPERATIVO SERVICIOS</b>			<b>23.000</b>	<b>24.000</b>
621	CONSTRUCCIONES			23.000	24.000
62100	CONSTRUCCIONES			23.000	24.000
629	OTRO INMOVILIZADO MATERIAL				
62902	OTRO INMOVILIZADO MATERIAL				
<b>63</b>	<b>INVERS.REPOSICIÓN FUNCIONAM. OPERATIVO SERVICIOS</b>			<b>9.282</b>	
631	CONSTRUCCIONES			1.500	
63100	CONSTRUCCIONES			1.500	
633	MAQUINARIA, INSTALACIONES Y UTILLAJE			6.382	
63301	INSTALACIONES TÉCNICAS			6.382	
636	MOBILIARIO			1.400	
63600	MOBILIARIO			1.400	



								<i>Euros</i>
	LEÓN	PALENCIA	SALAMANCA	SEGOVIA	SORIA	VALLADOLID	ZAMORA	TOTAL
	3	4	5	6	7	8	9	
22606								15.000
22609				68.000				246.500
227		142.500	2.500			443.500		704.295
22700		4.000				81.500		94.100
22701								8.000
22706						1.000		1.000
22799		138.500	2.500			361.000		601.195
<b>23</b>	<b>100</b>	<b>200</b>	<b>400</b>	<b>200</b>	<b>700</b>	<b>300</b>	<b>300</b>	<b>9.400</b>
230		100	200	100	400	200	100	4.700
23000		100	200	100	400	200	100	4.700
231	100	100	200	100	300	100	200	4.700
23100	100	100	200	100	300	100	200	4.700
<b>4</b>	<b>42.200</b>	<b>92.200</b>	<b>42.200</b>	<b>42.200</b>	<b>203.486</b>	<b>42.200</b>	<b>42.300</b>	<b>591.286</b>
<b>44</b>					<b>115.000</b>			<b>115.000</b>
445					115.000			115.000
44504					115.000			115.000
<b>48</b>	<b>42.200</b>	<b>92.200</b>	<b>42.200</b>	<b>42.200</b>	<b>88.486</b>	<b>42.200</b>	<b>42.300</b>	<b>476.286</b>
480	42.200	92.200	42.200	42.200	88.486	42.200	42.300	476.286
4801T		50.000			46.286			96.286
4802C	42.200	42.200	42.200	42.200	42.200	42.200	42.300	380.000
	<b>117.008</b>	<b>1.336.406</b>	<b>844.488</b>	<b>194.414</b>	<b>288.289</b>	<b>2.295.963</b>	<b>146.220</b>	<b>7.705.948</b>
<b>6</b>	<b>48.400</b>	<b>46.300</b>	<b>85.183</b>	<b>46.400</b>	<b>46.300</b>	<b>158.399</b>	<b>46.400</b>	<b>582.264</b>
<b>62</b>	<b>24.000</b>	<b>23.000</b>	<b>24.000</b>	<b>23.000</b>	<b>23.000</b>	<b>63.784</b>	<b>23.000</b>	<b>250.784</b>
621	24.000	23.000	24.000	23.000	23.000	24.209	23.000	211.209
62100	24.000	23.000	24.000	23.000	23.000	24.209	23.000	211.209
629						39.575		39.575
62902						39.575		39.575
<b>63</b>			<b>37.883</b>			<b>71.315</b>		<b>118.480</b>
631			37.883			49.383		88.766
63100			37.883			49.383		88.766
633						4.800		11.182
63301						4.800		11.182
636								1.400
63600								1.400



**8.- Detalle económico territorial por programas**

<b>PROGRAMA</b>		<b>336A FOMENTO Y APOYO A LA ACTIVIDAD DEPORTIVA</b>		
<b>SUBCONCEPTO TERRITORIO</b>		<b>SIN PROVINCIALIZAR 0</b>	<b>ÁVILA 1</b>	<b>BURGOS 2</b>
639	OTRO INMOVILIZADO MATERIAL			
63900	OTRO INMOVILIZADO MATERIAL			
<b>64</b>	<b>GASTOS DE INVERSIONES DE CARÁCTER INMATERIAL</b>		<b>24.300</b>	<b>24.300</b>
640	GASTOS DE INVESTIG.,DESARROLLO Y ESTUDIOS TÉCNICOS		13.300	13.300
64001	ESTUDIOS Y TRABAJOS TÉCNICOS		13.300	13.300
641	CAMPAÑAS DE PROMOCIÓN		2.000	3.000
64100	CAMPAÑAS DE PROMOCIÓN		2.000	3.000
649	OTRO INMOVILIZADO INMATERIAL		9.000	8.000
64900	OTRO INMOVILIZADO INMATERIAL		9.000	8.000
<b>7</b>	<b>TRANSFERENCIAS DE CAPITAL</b>		<b>432.800</b>	<b>436.900</b>
<b>74</b>	<b>A EMPRESAS PÚBLICAS Y OTROS ENTES PÚBLICOS</b>			<b>20.000</b>
740	UNIVERSIDADES			20.000
74000	PROMOCIÓN DEPORTIVA UNIVERSIDADES			20.000
<b>76</b>	<b>A CORPORACIONES LOCALES</b>			
760	A CORPORACIONES LOCALES			
76060	CONST.AMPLIAC.Y EQUIPAM.INSTALAC.DEPORT.PÚBLICAS			
<b>77</b>	<b>A EMPRESAS PRIVADAS</b>		<b>5.000</b>	<b>6.000</b>
770	A EMPRESAS PRIVADAS		5.000	6.000
7700V	PROMOCIÓN DEPORTIVA		5.000	6.000
<b>78</b>	<b>A FAMILIAS E INSTITUCIONES SIN FINES DE LUCRO</b>		<b>427.800</b>	<b>410.900</b>
780	A FAMILIAS E INSTITUCIONES SIN FINES DE LUCRO		427.800	410.900
78011	PROMOCIÓN DEPORTIVA ACONTECIM. EXTRAORDINARIOS		59.800	54.400
78064	PROMOCIÓN DEPORTIVA INSTITUCIONES		258.000	256.500
78073	FF.TT. CENTROS DE TECNIFICACIÓN		110.000	100.000
78080	PROMOCIÓN DEPORTIVA UNIVERSIDADES PRIVADAS			
	<b>TOTAL OPERACIONES DE CAPITAL</b>		<b>489.382</b>	<b>485.200</b>
	<b>TOTAL OPERACIONES NO FINANCIERAS</b>	<b>2.158.748</b>	<b>635.351</b>	<b>663.643</b>
	<b>TOTAL PROGRAMA</b>	<b>2.158.748</b>	<b>635.351</b>	<b>663.643</b>



<i>Euros</i>								
	LEÓN	PALENCIA	SALAMANCA	SEGOVIA	SORIA	VALLADOLID	ZAMORA	TOTAL
	3	4	5	6	7	8	9	
639						17.132		17.132
63900						17.132		17.132
<b>64</b>	<b>24.400</b>	<b>23.300</b>	<b>23.300</b>	<b>23.400</b>	<b>23.300</b>	<b>23.300</b>	<b>23.400</b>	<b>213.000</b>
640	13.400	13.300	13.300	13.400	13.300	13.300	13.400	120.000
64001	13.400	13.300	13.300	13.400	13.300	13.300	13.400	120.000
641	3.000	2.000	2.000	2.000	2.000	2.000	2.000	20.000
64100	3.000	2.000	2.000	2.000	2.000	2.000	2.000	20.000
649	8.000	8.000	8.000	8.000	8.000	8.000	8.000	73.000
64900	8.000	8.000	8.000	8.000	8.000	8.000	8.000	73.000
<b>7</b>	<b>438.900</b>	<b>416.400</b>	<b>643.900</b>	<b>521.400</b>	<b>416.400</b>	<b>441.900</b>	<b>416.400</b>	<b>4.165.000</b>
<b>74</b>	<b>22.000</b>		<b>22.000</b>			<b>21.000</b>		<b>85.000</b>
740	22.000		22.000			21.000		85.000
74000	22.000		22.000			21.000		85.000
<b>76</b>			<b>200.000</b>					<b>200.000</b>
760			200.000					200.000
76060			200.000					200.000
<b>77</b>	<b>6.000</b>	<b>5.500</b>	<b>6.000</b>	<b>5.500</b>	<b>5.500</b>	<b>5.000</b>	<b>5.500</b>	<b>50.000</b>
770	6.000	5.500	6.000	5.500	5.500	5.000	5.500	50.000
7700V	6.000	5.500	6.000	5.500	5.500	5.000	5.500	50.000
<b>78</b>	<b>410.900</b>	<b>410.900</b>	<b>415.900</b>	<b>515.900</b>	<b>410.900</b>	<b>415.900</b>	<b>410.900</b>	<b>3.830.000</b>
780	410.900	410.900	415.900	515.900	410.900	415.900	410.900	3.830.000
78011	54.400	54.400	54.400	154.400	54.400	54.400	54.400	595.000
78064	256.500	256.500	256.500	256.500	256.500	256.500	256.500	2.310.000
78073	100.000	100.000	100.000	100.000	100.000	100.000	100.000	910.000
78080			5.000	5.000		5.000		15.000
	<b>487.300</b>	<b>462.700</b>	<b>729.083</b>	<b>567.800</b>	<b>462.700</b>	<b>600.299</b>	<b>462.800</b>	<b>4.747.264</b>
	<b>604.308</b>	<b>1.799.106</b>	<b>1.573.571</b>	<b>762.214</b>	<b>750.989</b>	<b>2.896.262</b>	<b>609.020</b>	<b>12.453.212</b>
	<b>604.308</b>	<b>1.799.106</b>	<b>1.573.571</b>	<b>762.214</b>	<b>750.989</b>	<b>2.896.262</b>	<b>609.020</b>	<b>12.453.212</b>



## 8.- Detalle económico territorial por programas

### PROGRAMA 337A PATRIMONIO HISTÓRICO

SUBCONCEPTO		TERRITORIO	SIN PROVINCIALIZAR 0	ÁVILA 1	BURGOS 2
<b>1</b>	<b>GASTOS DE PERSONAL</b>		<b>2.123.100</b>	<b>227.773</b>	<b>358.399</b>
<b>10</b>	<b>ALTOS CARGOS</b>		<b>56.627</b>		
100	RETRIBUCIONES BÁSICAS		19.915		
10000	RETRIBUCIONES BÁSICAS		19.915		
101	OTRAS REMUNERACIONES		36.712		
10100	OTRAS REMUNERACIONES		36.712		
<b>12</b>	<b>FUNCIONARIOS</b>		<b>1.098.122</b>	<b>72.742</b>	<b>89.549</b>
120	RETRIBUCIONES BÁSICAS		641.066	43.936	59.877
12000	RETRIBUCIONES BÁSICAS		641.066	43.936	59.877
121	RETRIBUCIONES COMPLEMENTARIAS		457.056	28.806	29.672
12100	RETRIBUCIONES COMPLEMENTARIAS		457.056	28.806	29.672
<b>13</b>	<b>LABORAL FIJO</b>		<b>390.974</b>	<b>101.778</b>	<b>184.071</b>
130	RETRIBUCIONES BÁSICAS		306.029	78.002	130.307
13000	RETRIBUCIONES BÁSICAS		306.029	78.002	130.307
131	OTRAS REMUNERACIONES		84.945	23.776	53.764
13100	OTRAS REMUNERACIONES		84.945	15.257	24.543
13101	COMPLEMENTO ATENCIÓN CONTINUADA			8.519	29.221
<b>14</b>	<b>LABORAL EVENTUAL</b>		<b>24.353</b>		
140	RETRIBUCIONES BÁSICAS		16.317		
14000	RETRIBUCIONES BÁSICAS		16.317		
141	OTRAS REMUNERACIONES		8.036		
14100	OTRAS REMUNERACIONES		8.036		
<b>16</b>	<b>INCENTIVOS AL RENDIMIENTO</b>		<b>136.054</b>	<b>6.925</b>	<b>10.679</b>
160	PRODUCTIVIDAD		136.054	6.925	10.679
16000	PRODUCTIVIDAD		136.054	6.925	10.679
<b>17</b>	<b>CUOTAS Y PRESTACIONES A CARGO DE LA COMUNIDAD</b>		<b>416.970</b>	<b>46.328</b>	<b>74.100</b>
170	SEGURIDAD SOCIAL PERSONAL LABORAL		126.920	32.117	60.790
17000	SEGURIDAD SOCIAL PERSONAL LABORAL		126.920	32.117	60.790
171	SEGURIDAD SOCIAL PERSONAL NO LABORAL		290.050	14.211	13.310
17100	SEGURIDAD SOCIAL PERSONAL NO LABORAL		290.050	14.211	13.310
<b>2</b>	<b>GASTOS CORRIENTES EN BIENES Y SERVICIOS</b>		<b>27.720</b>	<b>33.077</b>	<b>33.077</b>
<b>20</b>	<b>ARRENDAMIENTOS Y CÁNONES</b>		<b>22</b>	<b>23</b>	<b>23</b>
203	ARRENDAMIENTOS MAQUINARIA, INSTALACIONES Y UTILLAJE		22	23	23
20300	ARRENDAMIENTOS MAQUINARIA, INSTALACIONES Y UTILLAJE		22	23	23



<i>Euros</i>								
	LEÓN	PALENCIA	SALAMANCA	SEGOVIA	SORIA	VALLADOLID	ZAMORA	TOTAL
	3	4	5	6	7	8	9	
<b>1</b>	<b>381.038</b>	<b>194.941</b>	<b>201.079</b>	<b>163.381</b>	<b>443.185</b>	<b>151.174</b>	<b>241.442</b>	<b>4.485.512</b>
<b>10</b>								<b>56.627</b>
100								19.915
10000								19.915
101								36.712
10100								36.712
<b>12</b>	<b>121.142</b>	<b>115.224</b>	<b>82.433</b>	<b>98.784</b>	<b>119.629</b>	<b>94.242</b>	<b>115.685</b>	<b>2.007.552</b>
120	76.933	71.053	52.761	61.756	75.445	57.218	71.514	1.211.559
12000	76.933	71.053	52.761	61.756	75.445	57.218	71.514	1.211.559
121	44.209	44.171	29.672	37.028	44.184	37.024	44.171	795.993
12100	44.209	44.171	29.672	37.028	44.184	37.024	44.171	795.993
<b>13</b>	<b>171.037</b>	<b>26.151</b>	<b>64.114</b>	<b>23.307</b>	<b>212.038</b>	<b>14.672</b>	<b>60.676</b>	<b>1.248.818</b>
130	101.360	15.260	43.096	15.704	159.748		46.277	895.783
13000	101.360	15.260	43.096	15.704	159.748		46.277	895.783
131	69.677	10.891	21.018	7.603	52.290	14.672	14.399	353.035
13100	19.089	2.727	8.181	2.727	29.997		8.181	195.647
13101	50.588	8.164	12.837	4.876	22.293	14.672	6.218	157.388
<b>14</b>								<b>24.353</b>
140								16.317
14000								16.317
141								8.036
14100								8.036
<b>16</b>	<b>13.977</b>	<b>12.773</b>	<b>10.679</b>	<b>11.044</b>	<b>13.790</b>	<b>10.866</b>	<b>12.773</b>	<b>239.560</b>
160	13.977	12.773	10.679	11.044	13.790	10.866	12.773	239.560
16000	13.977	12.773	10.679	11.044	13.790	10.866	12.773	239.560
<b>17</b>	<b>74.882</b>	<b>40.793</b>	<b>43.853</b>	<b>30.246</b>	<b>97.728</b>	<b>31.394</b>	<b>52.308</b>	<b>908.602</b>
170	55.999	8.788	20.691	7.758	69.792	5.070	20.191	408.116
17000	55.999	8.788	20.691	7.758	69.792	5.070	20.191	408.116
171	18.883	32.005	23.162	22.488	27.936	26.324	32.117	500.486
17100	18.883	32.005	23.162	22.488	27.936	26.324	32.117	500.486
<b>2</b>	<b>33.077</b>	<b>33.077</b>	<b>33.077</b>	<b>33.077</b>	<b>33.077</b>	<b>33.077</b>	<b>33.075</b>	<b>325.411</b>
<b>20</b>	<b>23</b>	<b>23</b>	<b>23</b>	<b>23</b>	<b>23</b>	<b>23</b>	<b>23</b>	<b>229</b>
203	23	23	23	23	23	23	23	229
20300	23	23	23	23	23	23	23	229



## 8.- Detalle económico territorial por programas

### PROGRAMA 337A PATRIMONIO HISTÓRICO

SUBCONCEPTO		TERRITORIO	SIN PROVINCIALIZAR 0	ÁVILA 1	BURGOS 2
<b>21</b>	<b>REPARACIONES, MANTENIMIENTO Y CONSERVACIÓN</b>		<b>2.104</b>	<b>2.215</b>	<b>2.215</b>
212	EDIFICIOS Y OTRAS CONSTRUCCIONES		571	682	682
21200	EDIFICIOS Y OTRAS CONSTRUCCIONES		571	682	682
213	MAQUINARIA, INSTALACIONES Y UTILLAJE		1.533	1.533	1.533
21300	MAQUINARIA, INSTALACIONES Y UTILLAJE		1.533	1.533	1.533
<b>22</b>	<b>MATERIAL, SUMINISTROS Y OTROS</b>		<b>23.414</b>	<b>28.544</b>	<b>28.544</b>
220	MATERIAL DE OFICINA		1.565	2.974	2.974
22000	ORDINARIO NO INVENTARIABLE		349	1.758	1.758
22001	PRENSA,REVISTAS,LIBROS Y PUBLICACIONES		712	712	712
22002	MATERIAL INFORMÁTICO NO INVENTARIABLE		504	504	504
221	SUMINISTROS		8.188	11.909	11.909
22100	ENERGÍA ELÉCTRICA		6.424	10.145	10.145
22107	PRODUCTOS DE CONSUMO ESPECÍFICO		682	682	682
22111	SUM.REPUEST.MAQUINARIA,UTILLAJE Y ELEM.TRANSPORTE		470	470	470
22112	SUM.MATER.ELECTRÓN.,ELÉCTRICO Y DE COMUNICACIONES		33	33	33
22199	OTROS SUMINISTROS		579	579	579
223	TRANSPORTES		476	476	476
22300	TRANSPORTES		476	476	476
224	PRIMAS DE SEGUROS		2.121	2.121	2.121
22400	PRIMAS DE SEGUROS		2.121	2.121	2.121
225	TRIBUTOS		432	432	432
22500	I.B.I.		160	160	160
22503	OTRAS TASAS		160	160	160
22504	OTROS		112	112	112
226	GASTOS DIVERSOS		1.465	1.465	1.465
22608	GASTOS DE INSERCIONES EN BOLETINES OFICIALES		800	800	800
22699	OTROS GASTOS		665	665	665
227	TRABAJOS REALIZADOS POR OTRAS EMPRESAS Y PROFES.		9.167	9.167	9.167
22700	LIMPIEZA Y ASEO		1.957	1.957	1.957
22701	SEGURIDAD		4.323	4.323	4.323
22706	ESTUDIOS Y TRABAJOS TÉCNICOS		2.247	2.247	2.247
22799	OTROS		640	640	640
<b>23</b>	<b>INDEMNIZACIONES POR RAZÓN DEL SERVICIO</b>		<b>2.180</b>	<b>2.295</b>	<b>2.295</b>
230	DIETAS		1.153	1.268	1.268
23000	DIETAS		1.153	1.268	1.268
231	LOCOMOCIÓN		1.027	1.027	1.027
23100	LOCOMOCIÓN		1.027	1.027	1.027



<i>Euros</i>								
	LEÓN	PALENCIA	SALAMANCA	SEGOVIA	SORIA	VALLADOLID	ZAMORA	TOTAL
	3	4	5	6	7	8	9	
<b>21</b>	<b>2.215</b>	<b>2.215</b>	<b>2.215</b>	<b>2.215</b>	<b>2.215</b>	<b>2.215</b>	<b>2.215</b>	<b>22.039</b>
212	682	682	682	682	682	682	682	6.709
21200	682	682	682	682	682	682	682	6.709
213	1.533	1.533	1.533	1.533	1.533	1.533	1.533	15.330
21300	1.533	1.533	1.533	1.533	1.533	1.533	1.533	15.330
<b>22</b>	<b>28.544</b>	<b>28.544</b>	<b>28.544</b>	<b>28.544</b>	<b>28.544</b>	<b>28.544</b>	<b>28.544</b>	<b>280.310</b>
220	2.974	2.974	2.974	2.974	2.974	2.974	2.974	28.331
22000	1.758	1.758	1.758	1.758	1.758	1.758	1.758	16.171
22001	712	712	712	712	712	712	712	7.120
22002	504	504	504	504	504	504	504	5.040
221	11.909	11.909	11.909	11.909	11.909	11.909	11.909	115.369
22100	10.145	10.145	10.145	10.145	10.145	10.145	10.145	97.729
22107	682	682	682	682	682	682	682	6.820
22111	470	470	470	470	470	470	470	4.700
22112	33	33	33	33	33	33	33	330
22199	579	579	579	579	579	579	579	5.790
223	476	476	476	476	476	476	476	4.760
22300	476	476	476	476	476	476	476	4.760
224	2.121	2.121	2.121	2.121	2.121	2.121	2.121	21.210
22400	2.121	2.121	2.121	2.121	2.121	2.121	2.121	21.210
225	432	432	432	432	432	432	432	4.320
22500	160	160	160	160	160	160	160	1.600
22503	160	160	160	160	160	160	160	1.600
22504	112	112	112	112	112	112	112	1.120
226	1.465	1.465	1.465	1.465	1.465	1.465	1.465	14.650
22608	800	800	800	800	800	800	800	8.000
22699	665	665	665	665	665	665	665	6.650
227	9.167	9.167	9.167	9.167	9.167	9.167	9.167	91.670
22700	1.957	1.957	1.957	1.957	1.957	1.957	1.957	19.570
22701	4.323	4.323	4.323	4.323	4.323	4.323	4.323	43.230
22706	2.247	2.247	2.247	2.247	2.247	2.247	2.247	22.470
22799	640	640	640	640	640	640	640	6.400
<b>23</b>	<b>2.295</b>	<b>2.295</b>	<b>2.295</b>	<b>2.295</b>	<b>2.295</b>	<b>2.295</b>	<b>2.293</b>	<b>22.833</b>
230	1.268	1.268	1.268	1.268	1.268	1.268	1.268	12.565
23000	1.268	1.268	1.268	1.268	1.268	1.268	1.268	12.565
231	1.027	1.027	1.027	1.027	1.027	1.027	1.025	10.268
23100	1.027	1.027	1.027	1.027	1.027	1.027	1.025	10.268



<b>8.- Detalle económico territorial por programas</b>					
<b>PROGRAMA 337A PATRIMONIO HISTÓRICO</b>					
<b>SUBCONCEPTO</b>		<b>TERRITORIO</b>	<b>SIN PROVINCIALIZAR 0</b>	<b>ÁVILA 1</b>	<b>BURGOS 2</b>
<b>TOTAL OPERACIONES CORRIENTES</b>			<b>2.150.820</b>	<b>260.850</b>	<b>391.476</b>
<b>6</b>	<b>INVERSIONES REALES</b>		<b>218.178</b>	<b>706.810</b>	<b>2.330.018</b>
<b>62</b>	<b>INVERS.NUEVAS FUNCIONAMIENTO OPERATIVO SERVICIOS</b>				
621	CONSTRUCCIONES				
62100	CONSTRUCCIONES				
<b>63</b>	<b>INVERS.REPOSICIÓN FUNCIONAM. OPERATIVO SERVICIOS</b>		<b>4.000</b>	<b>4.000</b>	<b>4.000</b>
633	MAQUINARIA, INSTALACIONES Y UTILLAJE		3.000	3.000	3.000
63300	MAQUINARIA		1.000	1.000	1.000
63301	INSTALACIONES TÉCNICAS		1.000	1.000	1.000
63302	UTILLAJE		1.000	1.000	1.000
639	OTRO INMOVILIZADO MATERIAL		1.000	1.000	1.000
63900	OTRO INMOVILIZADO MATERIAL		1.000	1.000	1.000
<b>64</b>	<b>GASTOS DE INVERSIONES DE CARÁCTER INMATERIAL</b>		<b>121.478</b>	<b>40.000</b>	<b>40.000</b>
640	GASTOS DE INVESTIG.,DESARROLLO Y ESTUDIOS TÉCNICOS		110.678	29.200	29.200
64001	ESTUDIOS Y TRABAJOS TÉCNICOS		110.678	29.200	29.200
641	CAMPAÑAS DE PROMOCIÓN		10.800	10.800	10.800
64100	CAMPAÑAS DE PROMOCIÓN		10.800	10.800	10.800
<b>65</b>	<b>INVERS.PATRIMONIO HISTÓRICO, ARTÍSTICO Y CULTURAL</b>		<b>92.700</b>	<b>662.810</b>	<b>2.286.018</b>
650	INVERS.PATRIMONIO HISTÓRICO, ARTÍSTICO Y CULTURAL		92.700	662.810	2.286.018
65000	INVERSIONES EN BIENES INMUEBLES		72.700	596.810	2.266.018
65001	INVERSIONES EN BIENES MUEBLES		20.000	66.000	20.000
<b>7</b>	<b>TRANSFERENCIAS DE CAPITAL</b>			<b>1.075.316</b>	<b>106.111</b>
<b>76</b>	<b>A CORPORACIONES LOCALES</b>			<b>16.112</b>	<b>16.111</b>
760	A CORPORACIONES LOCALES			16.112	16.111
76030	RESTAURACIÓN INMUEBLES PATRIMONIO HISTÓRICO			16.112	16.111
<b>78</b>	<b>A FAMILIAS E INSTITUCIONES SIN FINES DE LUCRO</b>			<b>1.059.204</b>	<b>90.000</b>
780	A FAMILIAS E INSTITUCIONES SIN FINES DE LUCRO			1.059.204	90.000
7802T	INTERVENCIONES Y DIFUSIÓN DEL PATRIMONIO HISTÓRICO			1.059.204	90.000
<b>TOTAL OPERACIONES DE CAPITAL</b>			<b>218.178</b>	<b>1.782.126</b>	<b>2.436.129</b>
<b>TOTAL OPERACIONES NO FINANCIERAS</b>			<b>2.368.998</b>	<b>2.042.976</b>	<b>2.827.605</b>
<b>TOTAL PROGRAMA</b>			<b>2.368.998</b>	<b>2.042.976</b>	<b>2.827.605</b>



<i>Euros</i>								
	LEÓN	PALENCIA	SALAMANCA	SEGOVIA	SORIA	VALLADOLID	ZAMORA	TOTAL
	3	4	5	6	7	8	9	
	414.115	228.018	234.156	196.458	476.262	184.251	274.517	4.810.923
<b>6</b>	<b>555.190</b>	<b>1.029.972</b>	<b>456.700</b>	<b>625.930</b>	<b>666.700</b>	<b>653.560</b>	<b>546.043</b>	<b>7.789.101</b>
<b>62</b>					<b>200.000</b>			<b>200.000</b>
621					200.000			200.000
62100					200.000			200.000
<b>63</b>	<b>4.000</b>	<b>4.000</b>	<b>4.000</b>	<b>4.000</b>	<b>4.000</b>	<b>4.000</b>	<b>4.000</b>	<b>40.000</b>
633	3.000	3.000	3.000	3.000	3.000	3.000	3.000	30.000
63300	1.000	1.000	1.000	1.000	1.000	1.000	1.000	10.000
63301	1.000	1.000	1.000	1.000	1.000	1.000	1.000	10.000
63302	1.000	1.000	1.000	1.000	1.000	1.000	1.000	10.000
639	1.000	1.000	1.000	1.000	1.000	1.000	1.000	10.000
63900	1.000	1.000	1.000	1.000	1.000	1.000	1.000	10.000
<b>64</b>	<b>40.000</b>	<b>40.000</b>	<b>40.000</b>	<b>40.000</b>	<b>60.000</b>	<b>40.000</b>	<b>40.000</b>	<b>501.478</b>
640	29.200	29.200	29.200	29.200	49.200	29.200	29.200	393.478
64001	29.200	29.200	29.200	29.200	49.200	29.200	29.200	393.478
641	10.800	10.800	10.800	10.800	10.800	10.800	10.800	108.000
64100	10.800	10.800	10.800	10.800	10.800	10.800	10.800	108.000
<b>65</b>	<b>511.190</b>	<b>985.972</b>	<b>412.700</b>	<b>581.930</b>	<b>402.700</b>	<b>609.560</b>	<b>502.043</b>	<b>7.047.623</b>
650	511.190	985.972	412.700	581.930	402.700	609.560	502.043	7.047.623
65000	491.190	965.972	392.700	561.930	382.700	589.560	482.043	6.801.623
65001	20.000	20.000	20.000	20.000	20.000	20.000	20.000	246.000
<b>7</b>	<b>56.111</b>	<b>166.111</b>	<b>517.111</b>	<b>16.111</b>	<b>16.111</b>	<b>16.111</b>	<b>115.111</b>	<b>2.084.204</b>
<b>76</b>	<b>16.111</b>	<b>16.111</b>	<b>16.111</b>	<b>16.111</b>	<b>16.111</b>	<b>16.111</b>	<b>16.111</b>	<b>145.000</b>
760	16.111	16.111	16.111	16.111	16.111	16.111	16.111	145.000
76030	16.111	16.111	16.111	16.111	16.111	16.111	16.111	145.000
<b>78</b>	<b>40.000</b>	<b>150.000</b>	<b>501.000</b>				<b>99.000</b>	<b>1.939.204</b>
780	40.000	150.000	501.000				99.000	1.939.204
7802T	40.000	150.000	501.000				99.000	1.939.204
	<b>611.301</b>	<b>1.196.083</b>	<b>973.811</b>	<b>642.041</b>	<b>682.811</b>	<b>669.671</b>	<b>661.154</b>	<b>9.873.305</b>
	<b>1.025.416</b>	<b>1.424.101</b>	<b>1.207.967</b>	<b>838.499</b>	<b>1.159.073</b>	<b>853.922</b>	<b>935.671</b>	<b>14.684.228</b>
	<b>1.025.416</b>	<b>1.424.101</b>	<b>1.207.967</b>	<b>838.499</b>	<b>1.159.073</b>	<b>853.922</b>	<b>935.671</b>	<b>14.684.228</b>





## 8.- Detalle económico territorial por programas

### PROGRAMA 411A ADM. GENERAL DE AGRICULTURA Y GANADERÍA

SUBCONCEPTO		TERRITORIO	SIN PROVINCIALIZAR 0	ÁVILA 1	BURGOS 2
<b>1</b>	<b>GASTOS DE PERSONAL</b>		<b>6.543.828</b>	<b>3.151.858</b>	<b>4.106.013</b>
<b>10</b>	<b>ALTOS CARGOS</b>		<b>205.862</b>		
100	RETRIBUCIONES BÁSICAS		63.758		
10000	RETRIBUCIONES BÁSICAS		63.758		
101	OTRAS REMUNERACIONES		142.104		
10100	OTRAS REMUNERACIONES		142.104		
<b>12</b>	<b>FUNCIONARIOS</b>		<b>3.155.961</b>	<b>1.578.065</b>	<b>2.391.418</b>
120	RETRIBUCIONES BÁSICAS		1.840.607	994.643	1.512.822
12000	RETRIBUCIONES BÁSICAS		1.840.607	994.643	1.512.822
121	RETRIBUCIONES COMPLEMENTARIAS		1.315.354	583.422	878.596
12100	RETRIBUCIONES COMPLEMENTARIAS		1.315.354	583.422	878.596
<b>13</b>	<b>LABORAL FIJO</b>		<b>1.512.480</b>	<b>757.649</b>	<b>624.778</b>
130	RETRIBUCIONES BÁSICAS		1.118.687	622.583	518.916
13000	RETRIBUCIONES BÁSICAS		1.118.687	622.583	518.916
131	OTRAS REMUNERACIONES		393.793	135.066	105.862
13100	OTRAS REMUNERACIONES		393.793	135.066	105.862
<b>14</b>	<b>LABORAL EVENTUAL</b>		<b>1.000</b>		
140	RETRIBUCIONES BÁSICAS		700		
14000	RETRIBUCIONES BÁSICAS		700		
141	OTRAS REMUNERACIONES		300		
14100	OTRAS REMUNERACIONES		300		
<b>16</b>	<b>INCENTIVOS AL RENDIMIENTO</b>		<b>379.960</b>	<b>185.252</b>	<b>276.193</b>
160	PRODUCTIVIDAD		357.358	185.252	276.193
16000	PRODUCTIVIDAD		357.358	185.252	276.193
161	GRATIFICACIONES		22.602		
16100	GRATIFICACIONES		22.602		
<b>17</b>	<b>CUOTAS Y PRESTACIONES A CARGO DE LA COMUNIDAD</b>		<b>1.258.562</b>	<b>630.892</b>	<b>813.624</b>
170	SEGURIDAD SOCIAL PERSONAL LABORAL		444.762	237.514	196.118
17000	SEGURIDAD SOCIAL PERSONAL LABORAL		444.762	237.514	196.118
171	SEGURIDAD SOCIAL PERSONAL NO LABORAL		813.800	393.378	617.506
17100	SEGURIDAD SOCIAL PERSONAL NO LABORAL		813.800	393.378	617.506
<b>18</b>	<b>OTROS GASTOS SOCIALES A CARGO DE LA COMUNIDAD</b>		<b>30.003</b>		
180	FORMACIÓN Y PERFECCIONAMIENTO DEL PERSONAL		27.503		
18000	FORMACIÓN Y PERFECCIONAMIENTO DEL PERSONAL		27.503		



<i>Euros</i>								
	LEÓN	PALENCIA	SALAMANCA	SEGOVIA	SORIA	VALLADOLID	ZAMORA	TOTAL
	3	4	5	6	7	8	9	
<b>1</b>	<b>4.779.064</b>	<b>3.085.929</b>	<b>4.408.149</b>	<b>2.635.071</b>	<b>2.846.254</b>	<b>3.672.904</b>	<b>3.351.365</b>	<b>38.580.435</b>
<b>10</b>								<b>205.862</b>
100								63.758
10000								63.758
101								142.104
10100								142.104
<b>12</b>	<b>2.781.319</b>	<b>1.657.873</b>	<b>2.167.330</b>	<b>1.364.431</b>	<b>1.588.903</b>	<b>1.952.403</b>	<b>1.725.186</b>	<b>20.362.889</b>
120	1.783.511	1.040.145	1.381.306	842.102	1.008.769	1.222.541	1.093.813	12.720.259
12000	1.783.511	1.040.145	1.381.306	842.102	1.008.769	1.222.541	1.093.813	12.720.259
121	997.808	617.728	786.024	522.329	580.134	729.862	631.373	7.642.630
12100	997.808	617.728	786.024	522.329	580.134	729.862	631.373	7.642.630
<b>13</b>	<b>727.863</b>	<b>610.388</b>	<b>1.078.774</b>	<b>572.757</b>	<b>537.361</b>	<b>777.760</b>	<b>730.810</b>	<b>7.930.620</b>
130	592.534	508.119	886.641	469.958	441.730	645.654	601.702	6.406.524
13000	592.534	508.119	886.641	469.958	441.730	645.654	601.702	6.406.524
131	135.329	102.269	192.133	102.799	95.631	132.106	129.108	1.524.096
13100	135.329	102.269	192.133	102.799	95.631	132.106	129.108	1.524.096
<b>14</b>								<b>1.000</b>
140								700
14000								700
141								300
14100								300
<b>16</b>	<b>336.799</b>	<b>195.026</b>	<b>268.593</b>	<b>161.496</b>	<b>189.845</b>	<b>230.017</b>	<b>206.553</b>	<b>2.429.734</b>
160	336.799	195.026	268.593	161.496	189.845	230.017	206.553	2.407.132
16000	336.799	195.026	268.593	161.496	189.845	230.017	206.553	2.407.132
161								22.602
16100								22.602
<b>17</b>	<b>909.083</b>	<b>622.642</b>	<b>893.452</b>	<b>536.387</b>	<b>530.145</b>	<b>712.724</b>	<b>688.816</b>	<b>7.596.327</b>
170	227.246	191.784	337.559	179.112	170.551	244.709	231.759	2.461.114
17000	227.246	191.784	337.559	179.112	170.551	244.709	231.759	2.461.114
171	681.837	430.858	555.893	357.275	359.594	468.015	457.057	5.135.213
17100	681.837	430.858	555.893	357.275	359.594	468.015	457.057	5.135.213
<b>18</b>	<b>24.000</b>							<b>54.003</b>
180								27.503
18000								27.503



**8.- Detalle económico territorial por programas**

<b>PROGRAMA 411A ADM. GENERAL DE AGRICULTURA Y GANADERÍA</b>				
		SIN PROVINCIALIZAR 0	ÁVILA 1	BURGOS 2
SUBCONCEPTO	TERRITORIO			
182	TRANSPORTE DE PERSONAL			
18200	TRANSPORTE DE PERSONAL			
185	SEGUROS	2.500		
18500	SEGUROS	2.500		
<b>2</b>	<b>GASTOS CORRIENTES EN BIENES Y SERVICIOS</b>	<b>3.538.606</b>	<b>308.862</b>	<b>439.673</b>
<b>20</b>	<b>ARRENDAMIENTOS Y CÁNONES</b>	<b>806.249</b>		
202	ARRENDAMIENTOS DE EDIFICIOS Y OTRAS CONSTRUCCIONES	803.244		
20200	ARRENDAMIENTOS DE EDIFICIOS Y OTRAS CONSTRUCCIONES	803.244		
209	CÁNONES	3.005		
20900	CÁNONES	3.005		
<b>21</b>	<b>REPARACIONES, MANTENIMIENTO Y CONSERVACIÓN</b>	<b>350.128</b>	<b>22.415</b>	<b>55.009</b>
212	EDIFICIOS Y OTRAS CONSTRUCCIONES	27.626	412	2.645
21200	EDIFICIOS Y OTRAS CONSTRUCCIONES	27.626	412	2.645
213	MAQUINARIA, INSTALACIONES Y UTILLAJE	62.036	9.817	24.223
21300	MAQUINARIA, INSTALACIONES Y UTILLAJE	62.036	9.817	24.223
214	ELEMENTOS DE TRANSPORTE	22.292	6.721	19.914
21400	ELEMENTOS DE TRANSPORTE	22.292	6.721	19.914
215	MOBILIARIO Y ENSERES	34.400	5.179	8.227
21500	MOBILIARIO Y ENSERES	34.400	5.179	8.227
216	EQUIPOS PARA PROCESOS DE LA INFORMACIÓN	203.774	286	
21600	EQUIPOS PARA PROCESOS DE LA INFORMACIÓN	203.774	286	
<b>22</b>	<b>MATERIAL, SUMINISTROS Y OTROS</b>	<b>2.347.643</b>	<b>280.847</b>	<b>379.764</b>
220	MATERIAL DE OFICINA	64.306	33.222	28.515
22000	ORDINARIO NO INVENTARIABLE	18.975	19.039	11.984
22001	PRENSA,REVISTAS,LIBROS Y PUBLICACIONES	34.468	435	1.735
22002	MATERIAL INFORMÁTICO NO INVENTARIABLE	10.863	13.748	14.796
221	SUMINISTROS	285.964	163.233	231.738
22100	ENERGÍA ELÉCTRICA	213.300	64.158	110.207
22101	AGUA	2.804	1.249	2.415
22102	GAS Y CALEFACCIÓN	23.911	28.431	25.772
22103	COMBUSTIBLE PARA VEHÍCULOS	26.867	48.549	69.029
22104	VESTUARIO	2.754	13.767	2.944
22105	PRODUCTOS ALIMENTICIOS	2.185		
22106	PRODUCTOS FARMACÉUTICOS	252	144	64
22107	PRODUCTOS DE CONSUMO ESPECÍFICO	2.647	4.845	11.265
22108	SUM.MATER.DEPORTIVO, DIDÁCTICO Y CULTURAL.			



<i>Euros</i>								
	LEÓN	PALENCIA	SALAMANCA	SEGOVIA	SORIA	VALLADOLID	ZAMORA	TOTAL
	3	4	5	6	7	8	9	
182	24.000							24.000
18200	24.000							24.000
185								2.500
18500								2.500
<b>2</b>	<b>689.861</b>	<b>338.824</b>	<b>493.760</b>	<b>341.344</b>	<b>248.889</b>	<b>430.843</b>	<b>478.314</b>	<b>7.308.976</b>
<b>20</b>			<b>257</b>					<b>806.506</b>
202								803.244
20200								803.244
209			257					3.262
20900			257					3.262
<b>21</b>	<b>82.413</b>	<b>37.998</b>	<b>57.413</b>	<b>44.942</b>	<b>17.360</b>	<b>25.166</b>	<b>29.659</b>	<b>722.503</b>
212	14.927	113	19.265	1.351	4.878	3.798	4.301	79.316
21200	14.927	113	19.265	1.351	4.878	3.798	4.301	79.316
213	18.593	12.481	272	17.320	10.693	15.190	6.181	176.806
21300	18.593	12.481	272	17.320	10.693	15.190	6.181	176.806
214	36.248	13.812	28.515	14.057	907	5.596	11.216	159.278
21400	36.248	13.812	28.515	14.057	907	5.596	11.216	159.278
215	11.733	10.629	9.361	12.214	882	582	7.961	101.168
21500	11.733	10.629	9.361	12.214	882	582	7.961	101.168
216	912	963						205.935
21600	912	963						205.935
<b>22</b>	<b>578.148</b>	<b>297.003</b>	<b>431.890</b>	<b>285.756</b>	<b>226.440</b>	<b>403.927</b>	<b>444.155</b>	<b>5.675.573</b>
220	35.480	24.337	56.008	18.126	28.690	30.015	35.595	354.294
22000	17.256	12.608	19.602	6.784	18.088	16.269	25.646	166.251
22001	831	1.773	1.082	828	2.827	2.688	808	47.475
22002	17.393	9.956	35.324	10.514	7.775	11.058	9.141	140.568
221	267.674	172.266	170.843	139.507	128.980	202.742	248.394	2.011.341
22100	110.735	62.420	41.443	60.461	60.746	82.667	55.617	861.754
22101	3.804	4.751	3.052		7.106	1.824	2.037	29.042
22102	92.595	35.864	34.235	13.088	36.484	38.982	18.345	347.707
22103	44.685	32.536	75.036	32.268	12.617	51.465	56.307	449.359
22104	3.555	4.398	13.038	4.665	494	3.591	2.176	51.382
22105	650	1.375		250	618	957		6.035
22106		40		167	11	77	92	847
22107	5.404	19.865	1.944	6.500	3.200	1.747	422	57.839
22108				171				171



## 8.- Detalle económico territorial por programas

### PROGRAMA 411A ADM. GENERAL DE AGRICULTURA Y GANADERÍA

SUBCONCEPTO		TERRITORIO	SIN PROVINCIALIZAR 0	ÁVILA 1	BURGOS 2
22109	LENCERÍA			72	
22111	SUM.REPUEST.MAQUINARIA,UTILLAJE Y ELEM.TRANSPORTE		2.359	13	4.696
22112	SUM.MATER.ELECTRÓN.,ELÉCTRICO Y DE COMUNICACIONES		3.439	805	443
22117	MATERIAL DE LABORATORIO				
22199	OTROS SUMINISTROS		5.446	1.200	4.903
222	COMUNICACIONES		1.007.795	1.684	538
22201	POSTALES Y TELEGRÁFICAS		550.000		285
22204	SERVICIOS DE TELECOMUNICACIONES		457.795	1.684	253
223	TRANSPORTES		4.838	2.641	2.428
22300	TRANSPORTES		4.838	2.641	2.428
224	PRIMAS DE SEGUROS		49.580		
22400	PRIMAS DE SEGUROS		49.580		
225	TRIBUTOS		64.446	17.746	28.030
22500	I.B.I.		58.410	6.231	15.817
22501	IMPUESTO DE CIRCULACIÓN DE VEHÍCULOS		5.153	4.427	5.662
22502	I.T.V.		690	4.052	5.398
22503	OTRAS TASAS		193	3.036	1.153
22504	OTROS				
226	GASTOS DIVERSOS		32.801		334
22601	ATENCIONES PROTOCOLARIAS Y REPRESENTATIVAS		3.831		
22603	JURÍDICOS Y CONTENCIOSOS		20.178		
22606	REUNIONES, CONFERENCIA Y CURSOS		3.871		
22607	OPOSICIONES Y PRUEBAS SELECTIVAS		3.831		
22608	GASTOS DE INSERCIÓN EN BOLETINES OFICIALES		519		
22699	OTROS GASTOS		571		334
227	TRABAJO REALIZADO POR OTRAS EMPRESAS Y PROFES.		837.913	62.321	88.181
22700	LIMPIEZA Y ASEO		224.054	61.392	88.181
22701	SEGURIDAD		354.496		
22703	POSTALES				
22704	CUSTODIA, DEPÓSITO Y ALMACENAJE.		10.117		
22706	ESTUDIOS Y TRABAJOS TÉCNICOS		239.909		
22799	OTROS		9.337	929	
<b>23</b>	<b>INDEMNIZACIONES POR RAZÓN DEL SERVICIO</b>		<b>34.586</b>	<b>5.600</b>	<b>4.900</b>
230	DIETAS		9.467	5.600	4.750
23000	DIETAS		9.467	5.600	4.750
231	LOCOMOCIÓN		2.713		150
23100	LOCOMOCIÓN		2.713		150
233	OTRAS INDEMNIZACIONES		22.406		



<i>Euros</i>								
	LEÓN	PALENCIA	SALAMANCA	SEGOVIA	SORIA	VALLADOLID	ZAMORA	TOTAL
	3	4	5	6	7	8	9	
22109								72
22111	384	4.383	643	7.454	5.569	2.489	1.325	29.315
22112	2.116	724	702	324	265	2.879	1.234	12.931
22117							2.574	2.574
22199	3.746	5.910	750	14.159	1.870	16.064	108.265	162.313
222	2.904	8.051	1.169	1.507	14	280	228	1.024.170
22201	653	290	156		14	280	228	551.906
22204	2.251	7.761	1.013	1.507				472.264
223	2.183	2.238	1.289	5.010	388	291	1.558	22.864
22300	2.183	2.238	1.289	5.010	388	291	1.558	22.864
224		1.568		236				51.384
22400		1.568		236				51.384
225	30.348	14.401	13.183	16.746	21.820	10.333	7.635	224.688
22500	16.106	6.282	1.277	482	7.972			112.577
22501	7.479	3.350	6.391	6.362	3.502	5.531	3.841	51.698
22502	4.722	2.991	4.433	2.950	4.086	3.966	3.258	36.546
22503	2.041	1.778	1.082	6.952	1.887	836	536	19.494
22504					4.373			4.373
226								33.135
22601								3.831
22603								20.178
22606								3.871
22607								3.831
22608								519
22699								905
227	239.559	74.142	189.398	104.624	46.548	160.266	150.745	1.953.697
22700	154.296	60.925	171.816	85.382	41.550	130.842	120.904	1.139.342
22701	84.843	518	17.582	18.678		28.065	29.841	534.023
22703					1.150			1.150
22704					3.195			13.312
22706								239.909
22799	420	12.699		564	653	1.359		25.961
<b>23</b>	<b>29.300</b>	<b>3.823</b>	<b>4.200</b>	<b>10.646</b>	<b>5.089</b>	<b>1.750</b>	<b>4.500</b>	<b>104.394</b>
230	28.950	3.780	4.200	9.750	4.960	1.750	4.500	77.707
23000	28.950	3.780	4.200	9.750	4.960	1.750	4.500	77.707
231	350	43		896	129			4.281
23100	350	43		896	129			4.281
233								22.406

**8.- Detalle económico territorial por programas**

<b>PROGRAMA 411A ADM. GENERAL DE AGRICULTURA Y GANADERÍA</b>					
<b>SUBCONCEPTO</b>		<b>TERRITORIO</b>	<b>SIN PROVINCIALIZAR 0</b>	<b>ÁVILA 1</b>	<b>BURGOS 2</b>
23300	OTRAS INDEMNIZACIONES		22.406		
<b>4</b>	<b>TRANSFERENCIAS CORRIENTES</b>		<b>4.689.598</b>		
<b>40</b>	<b>TRANSFERENCIAS CONSOLIDABLES</b>		<b>4.689.598</b>		
401	A ENTES PÚBLICOS DE DERECHO PRIVADO		4.689.598		
40102	INSTITUTO TECNOLÓGICO AGRARIO		4.689.598		
	<b>TOTAL OPERACIONES CORRIENTES</b>		<b>14.772.032</b>	<b>3.460.720</b>	<b>4.545.686</b>
<b>6</b>	<b>INVERSIONES REALES</b>		<b>1.266.244</b>		
<b>62</b>	<b>INVERS.NUEVAS FUNCIONAMIENTO OPERATIVO SERVICIOS</b>		<b>299.230</b>		
621	CONSTRUCCIONES				
62100	CONSTRUCCIONES				
627	EQUIPOS PARA PROCESOS DE LA INFORMACIÓN		299.230		
62700	EQUIPOS PARA PROCESOS DE LA INFORMACIÓN		299.230		
<b>63</b>	<b>INVERS.REPOSICIÓN FUNCIONAM. OPERATIVO SERVICIOS</b>		<b>98.827</b>		
631	CONSTRUCCIONES				
63100	CONSTRUCCIONES				
637	EQUIPOS PARA PROCESOS DE LA INFORMACIÓN		98.827		
63700	EQUIPOS PARA PROCESOS DE LA INFORMACIÓN		98.827		
<b>64</b>	<b>GASTOS DE INVERSIONES DE CARÁCTER INMATERIAL</b>		<b>868.187</b>		
640	GASTOS DE INVESTIG.,DESARROLLO Y ESTUDIOS TÉCNICOS		568.187		
64001	ESTUDIOS Y TRABAJOS TÉCNICOS		568.187		
645	APLICACIONES INFORMÁTICAS		300.000		
64500	APLICACIONES INFORMÁTICAS		300.000		
<b>7</b>	<b>TRANSFERENCIAS DE CAPITAL</b>		<b>16.526.552</b>		
<b>70</b>	<b>TRANSFERENCIAS CONSOLIDABLES</b>		<b>16.526.552</b>		
701	A ENTES PÚBLICOS DE DERECHO PRIVADO		16.526.552		
70102	INSTITUTO TECNOLÓGICO AGRARIO DE CASTILLA Y LEÓN		6.438.290		
70103	ITA COFINANCIACIÓN FEADER		10.088.262		
	<b>TOTAL OPERACIONES DE CAPITAL</b>		<b>17.792.796</b>		
	<b>TOTAL OPERACIONES NO FINANCIERAS</b>		<b>32.564.828</b>	<b>3.460.720</b>	<b>4.545.686</b>
<b>8</b>	<b>ACTIVOS FINANCIEROS</b>		<b>110.000</b>		
<b>83</b>	<b>CONCESIÓN DE PRÉSTAMOS FUERA DEL SECTOR PÚBLICO</b>		<b>110.000</b>		



<i>Euros</i>								
	LEÓN	PALENCIA	SALAMANCA	SEGOVIA	SORIA	VALLADOLID	ZAMORA	TOTAL
	3	4	5	6	7	8	9	
23300								22.406
<b>4</b>								<b>4.689.598</b>
<b>40</b>								<b>4.689.598</b>
401								4.689.598
40102								4.689.598
	<b>5.468.925</b>	<b>3.424.753</b>	<b>4.901.909</b>	<b>2.976.415</b>	<b>3.095.143</b>	<b>4.103.747</b>	<b>3.829.679</b>	<b>50.579.009</b>
<b>6</b>						<b>92.086</b>	<b>309.087</b>	<b>1.667.417</b>
<b>62</b>							<b>309.087</b>	<b>608.317</b>
621							309.087	309.087
62100							309.087	309.087
627								299.230
62700								299.230
<b>63</b>						<b>92.086</b>		<b>190.913</b>
631						92.086		92.086
63100						92.086		92.086
637								98.827
63700								98.827
<b>64</b>								<b>868.187</b>
640								568.187
64001								568.187
645								300.000
64500								300.000
<b>7</b>								<b>16.526.552</b>
<b>70</b>								<b>16.526.552</b>
701								16.526.552
70102								6.438.290
70103								10.088.262
						<b>92.086</b>	<b>309.087</b>	<b>18.193.969</b>
	<b>5.468.925</b>	<b>3.424.753</b>	<b>4.901.909</b>	<b>2.976.415</b>	<b>3.095.143</b>	<b>4.195.833</b>	<b>4.138.766</b>	<b>68.772.978</b>
<b>8</b>								<b>110.000</b>
<b>83</b>								<b>110.000</b>





## 8.- Detalle económico territorial por programas

### PROGRAMA 411A ADM. GENERAL DE AGRICULTURA Y GANADERÍA

SUBCONCEPTO		TERRITORIO	SIN	ÁVILA	BURGOS
			PROVINCIALIZAR	1	2
			0		
830	PRÉSTAMOS A CORTO PLAZO		110.000		
83003	ANTICIPOS AL PERSONAL		110.000		
<b>TOTAL OPERACIONES FINANCIERAS</b>			<b>110.000</b>		
<b>TOTAL PROGRAMA</b>			<b>32.674.828</b>	<b>3.460.720</b>	<b>4.545.686</b>



<i>Euros</i>								
	LEÓN	PALENCIA	SALAMANCA	SEGOVIA	SORIA	VALLADOLID	ZAMORA	TOTAL
	3	4	5	6	7	8	9	
830								110.000
83003								110.000
								<b>110.000</b>
	5.468.925	3.424.753	4.901.909	2.976.415	3.095.143	4.195.833	4.138.766	68.882.978



**8.- Detalle económico territorial por programas**

<b>PROGRAMA 412A MEJORAS ESTRUCTURAS AGRARIAS Y SISTEMAS PRODUCT.</b>				
		SIN PROVINCIALIZAR 0	ÁVILA 1	BURGOS 2
SUBCONCEPTO	TERRITORIO			
<b>4</b>	<b>TRANSFERENCIAS CORRIENTES</b>	<b>550.000</b>		
<b>44</b>	<b>A EMPRESAS PÚBLICAS Y OTROS ENTES PÚBLICOS</b>	<b>350.000</b>		
443	A OTROS ENTES PÚBLICOS	350.000		
44305	CÁMARAS AGRARIAS	350.000		
<b>48</b>	<b>A FAMILIAS E INSTITUCIONES SIN FINES DE LUCRO</b>	<b>200.000</b>		
480	A FAMILIAS E INSTITUCIONES SIN FINES DE LUCRO	200.000		
48066	FOMENTO DE COOPERATIVISMO	200.000		
	<b>TOTAL OPERACIONES CORRIENTES</b>	<b>550.000</b>		
<b>6</b>	<b>INVERSIONES REALES</b>	<b>2.418.000</b>		
<b>64</b>	<b>GASTOS DE INVERSIONES DE CARÁCTER INMATERIAL</b>	<b>2.418.000</b>		
641	CAMPAÑAS DE PROMOCIÓN	300.000		
64100	CAMPAÑAS DE PROMOCIÓN	300.000		
645	APLICACIONES INFORMÁTICAS	385.000		
64500	APLICACIONES INFORMÁTICAS	385.000		
649	OTRO INMOVILIZADO INMATERIAL	1.733.000		
64900	OTRO INMOVILIZADO INMATERIAL	1.733.000		
<b>7</b>	<b>TRANSFERENCIAS DE CAPITAL</b>	<b>182.693.168</b>		
<b>77</b>	<b>A EMPRESAS PRIVADAS</b>	<b>118.140.020</b>		
770	A EMPRESAS PRIVADAS	118.140.020		
77004	ACCIONES ESTRUCTURALES EN EXPLOTACIONES	33.166.260		
7700R	AYUDAS RECUPERACIÓN POTENCIAL PRODUCTIVO	2.031.209		
77014	RECONVERSIÓN SECTORES	60.000		
77033	FOMENTO ASOCIACIONISMO	577.000		
77039	MEJORA EXPLOTACIONES GANADERAS	9.813.794		
77072	MEDIDAS DE ACOMPAÑAMIENTO P.A.C.	72.491.757		
<b>78</b>	<b>A FAMILIAS E INSTITUCIONES SIN FINES DE LUCRO</b>	<b>64.553.148</b>		
780	A FAMILIAS E INSTITUCIONES SIN FINES DE LUCRO	64.553.148		
78022	ESTUDIOS SOCIOECONÓMICOS	60.000		
7803F	MEDIDAS DE DIVERSIFICACIÓN DE LA ECONOMÍA RURAL	63.498.148		
78046	OPAS	880.000		
78095	ASOCIACIONES CRIADORES DE GANADO	115.000		
	<b>TOTAL OPERACIONES DE CAPITAL</b>	<b>185.111.168</b>		



								<i>Euros</i>
	LEÓN	PALENCIA	SALAMANCA	SEGOVIA	SORIA	VALLADOLID	ZAMORA	TOTAL
	3	4	5	6	7	8	9	
4								<b>550.000</b>
44								<b>350.000</b>
443								350.000
44305								350.000
48								<b>200.000</b>
480								200.000
48066								200.000
								<b>550.000</b>
6								<b>2.418.000</b>
64								<b>2.418.000</b>
641								300.000
64100								300.000
645								385.000
64500								385.000
649								1.733.000
64900								1.733.000
7								<b>182.693.168</b>
77								<b>118.140.020</b>
770								118.140.020
77004								33.166.260
7700R								2.031.209
77014								60.000
77033								577.000
77039								9.813.794
77072								72.491.757
78								<b>64.553.148</b>
780								64.553.148
78022								60.000
7803F								63.498.148
78046								880.000
78095								115.000
								<b>185.111.168</b>



## 8.- Detalle económico territorial por programas

**PROGRAMA 412A MEJORAS ESTRUCTURAS AGRARIAS Y SISTEMAS PRODUCT.**

SUBCONCEPTO		TERRITORIO	SIN	ÁVILA	BURGOS
			PROVINCIALIZAR	1	2
		0			
	TOTAL OPERACIONES NO FINANCIERAS		185.661.168		
	TOTAL PROGRAMA		185.661.168		



								<i>Euros</i>
	LEÓN	PALENCIA	SALAMANCA	SEGOVIA	SORIA	VALLADOLID	ZAMORA	TOTAL
	3	4	5	6	7	8	9	
								185.661.168
								185.661.168



## 8.- Detalle económico territorial por programas

### PROGRAMA 412B REGULARIZACIÓN MERCADOS

SUBCONCEPTO		TERRITORIO	SIN PROVINCIALIZAR 0	ÁVILA 1	BURGOS 2
<b>1</b>	<b>GASTOS DE PERSONAL</b>		<b>2.667.802</b>	<b>692.106</b>	<b>721.465</b>
<b>10</b>	<b>ALTOS CARGOS</b>		<b>56.648</b>		
100	RETRIBUCIONES BÁSICAS		19.936		
10000	RETRIBUCIONES BÁSICAS		19.936		
101	OTRAS REMUNERACIONES		36.712		
10100	OTRAS REMUNERACIONES		36.712		
<b>12</b>	<b>FUNCIONARIOS</b>		<b>1.892.043</b>	<b>486.872</b>	<b>508.594</b>
120	RETRIBUCIONES BÁSICAS		1.108.984	298.426	310.484
12000	RETRIBUCIONES BÁSICAS		1.108.984	298.426	310.484
121	RETRIBUCIONES COMPLEMENTARIAS		783.059	188.446	198.110
12100	RETRIBUCIONES COMPLEMENTARIAS		783.059	188.446	198.110
<b>16</b>	<b>INCENTIVOS AL RENDIMIENTO</b>		<b>228.535</b>	<b>63.208</b>	<b>64.937</b>
160	PRODUCTIVIDAD		228.535	63.208	64.937
16000	PRODUCTIVIDAD		228.535	63.208	64.937
<b>17</b>	<b>CUOTAS Y PRESTACIONES A CARGO DE LA COMUNIDAD</b>		<b>490.576</b>	<b>142.026</b>	<b>147.934</b>
171	SEGURIDAD SOCIAL PERSONAL NO LABORAL		490.576	142.026	147.934
17100	SEGURIDAD SOCIAL PERSONAL NO LABORAL		490.576	142.026	147.934
<b>2</b>	<b>GASTOS CORRIENTES EN BIENES Y SERVICIOS</b>		<b>186.421</b>		
<b>21</b>	<b>REPARACIONES, MANTENIMIENTO Y CONSERVACIÓN</b>		<b>5.000</b>		
213	MAQUINARIA, INSTALACIONES Y UTILLAJE		5.000		
21300	MAQUINARIA, INSTALACIONES Y UTILLAJE		5.000		
<b>22</b>	<b>MATERIAL, SUMINISTROS Y OTROS</b>		<b>170.435</b>		
220	MATERIAL DE OFICINA		40.869		
22000	ORDINARIO NO INVENTARIABLE		32.754		
22001	PRENSA,REVISTAS,LIBROS Y PUBLICACIONES		8.115		
221	SUMINISTROS		1.330		
22199	OTROS SUMINISTROS		1.330		
226	GASTOS DIVERSOS		58.236		
22603	JURÍDICOS Y CONTENCIOSOS		50.651		
22606	REUNIONES, CONFERENCIA Y CURSOS		7.585		
227	TRABAJOS REALIZADOS POR OTRAS EMPRESAS Y PROFES.		70.000		
22706	ESTUDIOS Y TRABAJOS TÉCNICOS		70.000		
<b>23</b>	<b>INDEMNIZACIONES POR RAZÓN DEL SERVICIO</b>		<b>10.986</b>		
230	DIETAS		3.869		



<i>Euros</i>								
	LEÓN	PALENCIA	SALAMANCA	SEGOVIA	SORIA	VALLADOLID	ZAMORA	TOTAL
	3	4	5	6	7	8	9	
<b>1</b>	<b>669.332</b>	<b>504.253</b>	<b>911.960</b>	<b>661.706</b>	<b>486.337</b>	<b>516.771</b>	<b>586.583</b>	<b>8.418.315</b>
<b>10</b>								<b>56.648</b>
100								19.936
10000								19.936
101								36.712
10100								36.712
<b>12</b>	<b>493.401</b>	<b>357.409</b>	<b>648.222</b>	<b>474.993</b>	<b>348.671</b>	<b>369.532</b>	<b>414.327</b>	<b>5.994.064</b>
120	303.726	219.946	400.759	293.835	214.062	224.170	256.895	3.631.287
12000	303.726	219.946	400.759	293.835	214.062	224.170	256.895	3.631.287
121	189.675	137.463	247.463	181.158	134.609	145.362	157.432	2.362.777
12100	189.675	137.463	247.463	181.158	134.609	145.362	157.432	2.362.777
<b>16</b>	<b>59.614</b>	<b>43.594</b>	<b>81.144</b>	<b>60.631</b>	<b>42.390</b>	<b>45.501</b>	<b>52.019</b>	<b>741.573</b>
160	59.614	43.594	81.144	60.631	42.390	45.501	52.019	741.573
16000	59.614	43.594	81.144	60.631	42.390	45.501	52.019	741.573
<b>17</b>	<b>116.317</b>	<b>103.250</b>	<b>182.594</b>	<b>126.082</b>	<b>95.276</b>	<b>101.738</b>	<b>120.237</b>	<b>1.626.030</b>
171	116.317	103.250	182.594	126.082	95.276	101.738	120.237	1.626.030
17100	116.317	103.250	182.594	126.082	95.276	101.738	120.237	1.626.030
<b>2</b>								<b>186.421</b>
<b>21</b>								<b>5.000</b>
213								5.000
21300								5.000
<b>22</b>								<b>170.435</b>
220								40.869
22000								32.754
22001								8.115
221								1.330
22199								1.330
226								58.236
22603								50.651
22606								7.585
227								70.000
22706								70.000
<b>23</b>								<b>10.986</b>
230								3.869





## 8.- Detalle económico territorial por programas

PROGRAMA		412B REGULARIZACIÓN MERCADOS			
SUBCONCEPTO		TERRITORIO	SIN PROVINCIALIZAR 0	ÁVILA 1	BURGOS 2
23000	DIETAS		3.869		
231	LOCOMOCIÓN		7.117		
23100	LOCOMOCIÓN		7.117		
4	<b>TRANSFERENCIAS CORRIENTES</b>		<b>923.844.069</b>		
47	<b>A EMPRESAS PRIVADAS</b>		<b>923.844.069</b>		
470	A EMPRESAS PRIVADAS		923.844.069		
47033	AYUDAS DIRECTAS. RÉGIMEN DE PAGO BÁSICO/ÚNICO		776.844.069		
47034	AYUDAS DIRECTAS. AYUDA ASOCIADA MANTENIM.PRODUC.		132.000.000		
47035	AYUDAS DIRECTAS. RÉGIMEN PEQUEÑOS AGRICULTORES		9.000.000		
47036	INTERVENCIONES EN MERCADOS AGRÍCOLAS		6.000.000		
	<b>TOTAL OPERACIONES CORRIENTES</b>		<b>926.698.292</b>	<b>692.106</b>	<b>721.465</b>
	<b>TOTAL OPERACIONES NO FINANCIERAS</b>		<b>926.698.292</b>	<b>692.106</b>	<b>721.465</b>
	<b>TOTAL PROGRAMA</b>		<b>926.698.292</b>	<b>692.106</b>	<b>721.465</b>



<i>Euros</i>								
	LEÓN 3	PALENCIA 4	SALAMANCA 5	SEGOVIA 6	SORIA 7	VALLADOLID 8	ZAMORA 9	TOTAL
23000								3.869
231								7.117
23100								7.117
<b>4</b>								<b>923.844.069</b>
<b>47</b>								<b>923.844.069</b>
470								923.844.069
47033								776.844.069
47034								132.000.000
47035								9.000.000
47036								6.000.000
	<b>669.332</b>	<b>504.253</b>	<b>911.960</b>	<b>661.706</b>	<b>486.337</b>	<b>516.771</b>	<b>586.583</b>	<b>932.448.805</b>
	<b>669.332</b>	<b>504.253</b>	<b>911.960</b>	<b>661.706</b>	<b>486.337</b>	<b>516.771</b>	<b>586.583</b>	<b>932.448.805</b>
	<b>669.332</b>	<b>504.253</b>	<b>911.960</b>	<b>661.706</b>	<b>486.337</b>	<b>516.771</b>	<b>586.583</b>	<b>932.448.805</b>



<b>8.- Detalle económico territorial por programas</b>					
<b>PROGRAMA 412C PRODUCCIÓN AGRARIA</b>					
<b>SUBCONCEPTO</b>		<b>TERRITORIO</b>	<b>SIN PROVINCIALIZAR 0</b>	<b>ÁVILA 1</b>	<b>BURGOS 2</b>
<b>1</b>	<b>GASTOS DE PERSONAL</b>		<b>11.509.215</b>	<b>2.848.640</b>	<b>2.756.349</b>
<b>10</b>	<b>ALTOS CARGOS</b>		<b>56.654</b>		
100	RETRIBUCIONES BÁSICAS		19.942		
10000	RETRIBUCIONES BÁSICAS		19.942		
101	OTRAS REMUNERACIONES		36.712		
10100	OTRAS REMUNERACIONES		36.712		
<b>12</b>	<b>FUNCIONARIOS</b>		<b>6.104.909</b>	<b>1.773.216</b>	<b>1.727.976</b>
120	RETRIBUCIONES BÁSICAS		3.653.809	1.097.653	1.067.162
12000	RETRIBUCIONES BÁSICAS		3.653.809	1.097.653	1.067.162
121	RETRIBUCIONES COMPLEMENTARIAS		2.451.100	675.563	660.814
12100	RETRIBUCIONES COMPLEMENTARIAS		2.451.100	675.563	660.814
<b>13</b>	<b>LABORAL FIJO</b>		<b>1.964.271</b>	<b>259.680</b>	<b>240.917</b>
130	RETRIBUCIONES BÁSICAS		1.595.868	205.970	193.218
13000	RETRIBUCIONES BÁSICAS		1.595.868	205.970	193.218
131	OTRAS REMUNERACIONES		368.403	53.710	47.699
13100	OTRAS REMUNERACIONES		368.403	53.710	47.699
<b>14</b>	<b>LABORAL EVENTUAL</b>		<b>105.026</b>		
140	RETRIBUCIONES BÁSICAS		84.661		
14000	RETRIBUCIONES BÁSICAS		84.661		
141	OTRAS REMUNERACIONES		20.365		
14100	OTRAS REMUNERACIONES		20.365		
<b>16</b>	<b>INCENTIVOS AL RENDIMIENTO</b>		<b>1.143.613</b>	<b>224.259</b>	<b>216.172</b>
160	PRODUCTIVIDAD		1.143.613	224.259	216.172
16000	PRODUCTIVIDAD		1.143.613	224.259	216.172
<b>17</b>	<b>CUOTAS Y PRESTACIONES A CARGO DE LA COMUNIDAD</b>		<b>2.134.742</b>	<b>591.485</b>	<b>571.284</b>
170	SEGURIDAD SOCIAL PERSONAL LABORAL		657.845	81.695	75.847
17000	SEGURIDAD SOCIAL PERSONAL LABORAL		657.845	81.695	75.847
171	SEGURIDAD SOCIAL PERSONAL NO LABORAL		1.476.897	509.790	495.437
17100	SEGURIDAD SOCIAL PERSONAL NO LABORAL		1.476.897	509.790	495.437
<b>2</b>	<b>GASTOS CORRIENTES EN BIENES Y SERVICIOS</b>		<b>278.404</b>		
<b>21</b>	<b>REPARACIONES, MANTENIMIENTO Y CONSERVACIÓN</b>		<b>50.000</b>		
213	MAQUINARIA, INSTALACIONES Y UTILLAJE		50.000		
21300	MAQUINARIA, INSTALACIONES Y UTILLAJE		50.000		



<i>Euros</i>								
	LEÓN	PALENCIA	SALAMANCA	SEGOVIA	SORIA	VALLADOLID	ZAMORA	TOTAL
	3	4	5	6	7	8	9	
<b>1</b>	<b>3.598.258</b>	<b>2.189.683</b>	<b>3.697.549</b>	<b>2.187.958</b>	<b>1.647.632</b>	<b>2.130.217</b>	<b>2.935.337</b>	<b>35.500.838</b>
<b>10</b>								<b>56.654</b>
100								19.942
10000								19.942
101								36.712
10100								36.712
<b>12</b>	<b>2.263.014</b>	<b>1.277.270</b>	<b>2.355.856</b>	<b>1.446.889</b>	<b>1.085.323</b>	<b>1.286.013</b>	<b>1.768.473</b>	<b>21.088.939</b>
120	1.399.022	794.539	1.460.461	896.158	671.278	795.469	1.095.141	12.930.692
12000	1.399.022	794.539	1.460.461	896.158	671.278	795.469	1.095.141	12.930.692
121	863.992	482.731	895.395	550.731	414.045	490.544	673.332	8.158.247
12100	863.992	482.731	895.395	550.731	414.045	490.544	673.332	8.158.247
<b>13</b>	<b>343.850</b>	<b>290.785</b>	<b>281.816</b>	<b>130.183</b>	<b>93.266</b>	<b>256.241</b>	<b>334.876</b>	<b>4.195.885</b>
130	277.045	232.247	226.264	104.666	75.757	205.396	270.988	3.387.419
13000	277.045	232.247	226.264	104.666	75.757	205.396	270.988	3.387.419
131	66.805	58.538	55.552	25.517	17.509	50.845	63.888	808.466
13100	66.805	58.538	55.552	25.517	17.509	50.845	63.888	808.466
<b>14</b>								<b>105.026</b>
140								84.661
14000								84.661
141								20.365
14100								20.365
<b>16</b>	<b>284.051</b>	<b>159.177</b>	<b>296.969</b>	<b>186.208</b>	<b>135.553</b>	<b>160.076</b>	<b>223.767</b>	<b>3.029.845</b>
160	284.051	159.177	296.969	186.208	135.553	160.076	223.767	3.029.845
16000	284.051	159.177	296.969	186.208	135.553	160.076	223.767	3.029.845
<b>17</b>	<b>707.343</b>	<b>462.451</b>	<b>762.908</b>	<b>424.678</b>	<b>333.490</b>	<b>427.887</b>	<b>608.221</b>	<b>7.024.489</b>
170	108.959	91.736	88.743	41.070	29.423	80.840	105.647	1.361.805
17000	108.959	91.736	88.743	41.070	29.423	80.840	105.647	1.361.805
171	598.384	370.715	674.165	383.608	304.067	347.047	502.574	5.662.684
17100	598.384	370.715	674.165	383.608	304.067	347.047	502.574	5.662.684
<b>2</b>								<b>278.404</b>
<b>21</b>								<b>50.000</b>
213								50.000
21300								50.000



## 8.- Detalle económico territorial por programas

PROGRAMA		412C PRODUCCIÓN AGRARIA			
SUBCONCEPTO		TERRITORIO	SIN PROVINCIALIZAR 0	ÁVILA 1	BURGOS 2
22	<b>MATERIAL, SUMINISTROS Y OTROS</b>		<b>189.274</b>		
220	MATERIAL DE OFICINA		32.639		
22000	ORDINARIO NO INVENTARIABLE		18.793		
22001	PRENSA,REVISTAS,LIBROS Y PUBLICACIONES		2.988		
22002	MATERIAL INFORMÁTICO NO INVENTARIABLE		10.858		
221	SUMINISTROS		96.688		
22105	PRODUCTOS ALIMENTICIOS		4.854		
22106	PRODUCTOS FARMACÉUTICOS		46		
22107	PRODUCTOS DE CONSUMO ESPECÍFICO		85.218		
22112	SUM.MATER.ELECTRÓN.,ELÉCTRICO Y DE COMUNICACIONES		4.711		
22199	OTROS SUMINISTROS		1.859		
223	TRANSPORTES		10.700		
22300	TRANSPORTES		10.700		
225	TRIBUTOS		887		
22500	I.B.I.		757		
22503	OTRAS TASAS		130		
226	GASTOS DIVERSOS		28.436		
22603	JURÍDICOS Y CONTENCIOSOS		8.734		
22606	REUNIONES, CONFERENCIA Y CURSOS		18.027		
22608	GASTOS DE INSERCIÓN EN BOLETINES OFICIALES		1.675		
227	TRABAJOS REALIZADOS POR OTRAS EMPRESAS Y PROFES.		19.924		
22706	ESTUDIOS Y TRABAJOS TÉCNICOS		19.924		
23	<b>INDEMNIZACIONES POR RAZÓN DEL SERVICIO</b>		<b>39.130</b>		
230	DIETAS		23.675		
23000	DIETAS		23.675		
231	LOCOMOCIÓN		15.455		
23100	LOCOMOCIÓN		15.455		
	<b>TOTAL OPERACIONES CORRIENTES</b>		<b>11.787.619</b>	<b>2.848.640</b>	<b>2.756.349</b>
6	<b>INVERSIONES REALES</b>		<b>11.650.000</b>	<b>60.000</b>	<b>1.000.000</b>
62	<b>INVERS.NUEVAS FUNCIONAMIENTO OPERATIVO SERVICIOS</b>		<b>1.161.000</b>		
621	CONSTRUCCIONES		35.000		
62100	CONSTRUCCIONES		35.000		
629	OTRO INMOVILIZADO MATERIAL		1.126.000		
62902	OTRO INMOVILIZADO MATERIAL		1.126.000		
63	<b>INVERS.REPOSICIÓN FUNCIONAM. OPERATIVO SERVICIOS</b>		<b>15.000</b>		



<i>Euros</i>								
	LEÓN	PALENCIA	SALAMANCA	SEGOVIA	SORIA	VALLADOLID	ZAMORA	TOTAL
	3	4	5	6	7	8	9	
<b>22</b>								<b>189.274</b>
220								32.639
22000								18.793
22001								2.988
22002								10.858
221								96.688
22105								4.854
22106								46
22107								85.218
22112								4.711
22199								1.859
223								10.700
22300								10.700
225								887
22500								757
22503								130
226								28.436
22603								8.734
22606								18.027
22608								1.675
227								19.924
22706								19.924
<b>23</b>								<b>39.130</b>
230								23.675
23000								23.675
231								15.455
23100								15.455
	<b>3.598.258</b>	<b>2.189.683</b>	<b>3.697.549</b>	<b>2.187.958</b>	<b>1.647.632</b>	<b>2.130.217</b>	<b>2.935.337</b>	<b>35.779.242</b>
<b>6</b>	<b>60.000</b>	<b>100.000</b>	<b>60.000</b>	<b>60.000</b>	<b>700.000</b>	<b>60.000</b>	<b>1.900.000</b>	<b>15.650.000</b>
<b>62</b>								<b>1.161.000</b>
621								35.000
62100								35.000
629								1.126.000
62902								1.126.000
<b>63</b>								<b>15.000</b>



## 8.- Detalle económico territorial por programas

### PROGRAMA 412C PRODUCCIÓN AGRARIA

SUBCONCEPTO		TERRITORIO	SIN PROVINCIALIZAR 0	ÁVILA 1	BURGOS 2
631	CONSTRUCCIONES		15.000		
63100	CONSTRUCCIONES		15.000		
<b>64</b>	<b>GASTOS DE INVERSIONES DE CARÁCTER INMATERIAL</b>		<b>10.474.000</b>	<b>60.000</b>	<b>1.000.000</b>
649	OTRO INMOVILIZADO INMATERIAL		10.474.000	60.000	1.000.000
64900	OTRO INMOVILIZADO INMATERIAL		10.474.000	60.000	1.000.000
<b>7</b>	<b>TRANSFERENCIAS DE CAPITAL</b>		<b>3.900.000</b>		
<b>77</b>	<b>A EMPRESAS PRIVADAS</b>		<b>3.500.000</b>		
770	A EMPRESAS PRIVADAS		3.500.000		
77041	SANIDAD AGRARIA		1.000.000		
77052	SEGUROS AGRARIOS		2.500.000		
<b>78</b>	<b>A FAMILIAS E INSTITUCIONES SIN FINES DE LUCRO</b>		<b>400.000</b>		
780	A FAMILIAS E INSTITUCIONES SIN FINES DE LUCRO		400.000		
78095	ASOCIACIONES CRIADORES DE GANADO		400.000		
	<b>TOTAL OPERACIONES DE CAPITAL</b>		<b>15.550.000</b>	<b>60.000</b>	<b>1.000.000</b>
	<b>TOTAL OPERACIONES NO FINANCIERAS</b>		<b>27.337.619</b>	<b>2.908.640</b>	<b>3.756.349</b>
	<b>TOTAL PROGRAMA</b>		<b>27.337.619</b>	<b>2.908.640</b>	<b>3.756.349</b>



<i>Euros</i>								
	LEÓN	PALENCIA	SALAMANCA	SEGOVIA	SORIA	VALLADOLID	ZAMORA	TOTAL
	3	4	5	6	7	8	9	
631								15.000
63100								15.000
<b>64</b>	<b>60.000</b>	<b>100.000</b>	<b>60.000</b>	<b>60.000</b>	<b>700.000</b>	<b>60.000</b>	<b>1.900.000</b>	<b>14.474.000</b>
649	60.000	100.000	60.000	60.000	700.000	60.000	1.900.000	14.474.000
64900	60.000	100.000	60.000	60.000	700.000	60.000	1.900.000	14.474.000
<b>7</b>								<b>3.900.000</b>
<b>77</b>								<b>3.500.000</b>
770								3.500.000
77041								1.000.000
77052								2.500.000
<b>78</b>								<b>400.000</b>
780								400.000
78095								400.000
	<b>60.000</b>	<b>100.000</b>	<b>60.000</b>	<b>60.000</b>	<b>700.000</b>	<b>60.000</b>	<b>1.900.000</b>	<b>19.550.000</b>
	<b>3.658.258</b>	<b>2.289.683</b>	<b>3.757.549</b>	<b>2.247.958</b>	<b>2.347.632</b>	<b>2.190.217</b>	<b>4.835.337</b>	<b>55.329.242</b>
	<b>3.658.258</b>	<b>2.289.683</b>	<b>3.757.549</b>	<b>2.247.958</b>	<b>2.347.632</b>	<b>2.190.217</b>	<b>4.835.337</b>	<b>55.329.242</b>





## 8.- Detalle económico territorial por programas

### PROGRAMA 413A COMERCIALIZ.,INDUSTR.Y CONTROL CALIDAD AGROALIMENT

SUBCONCEPTO		TERRITORIO	SIN PROVINCIALIZAR 0	ÁVILA 1	BURGOS 2
<b>1</b>	<b>GASTOS DE PERSONAL</b>		<b>2.549.428</b>	<b>831.565</b>	<b>1.303.137</b>
<b>10</b>	<b>ALTOS CARGOS</b>		<b>56.627</b>		
100	RETRIBUCIONES BÁSICAS		19.915		
10000	RETRIBUCIONES BÁSICAS		19.915		
101	OTRAS REMUNERACIONES		36.712		
10100	OTRAS REMUNERACIONES		36.712		
<b>12</b>	<b>FUNCIONARIOS</b>		<b>1.782.263</b>	<b>418.087</b>	<b>643.497</b>
120	RETRIBUCIONES BÁSICAS		1.058.912	260.867	397.395
12000	RETRIBUCIONES BÁSICAS		1.058.912	260.867	397.395
121	RETRIBUCIONES COMPLEMENTARIAS		723.351	157.220	246.102
12100	RETRIBUCIONES COMPLEMENTARIAS		723.351	157.220	246.102
<b>13</b>	<b>LABORAL FIJO</b>		<b>29.817</b>	<b>225.225</b>	<b>339.631</b>
130	RETRIBUCIONES BÁSICAS		29.817	181.436	271.926
13000	RETRIBUCIONES BÁSICAS		29.817	181.436	271.926
131	OTRAS REMUNERACIONES			43.789	67.705
13100	OTRAS REMUNERACIONES			43.789	67.705
13101	COMPLEMENTO ATENCIÓN CONTINUADA				
<b>14</b>	<b>LABORAL EVENTUAL</b>		<b>1.000</b>		
140	RETRIBUCIONES BÁSICAS		700		
14000	RETRIBUCIONES BÁSICAS		700		
141	OTRAS REMUNERACIONES		300		
14100	OTRAS REMUNERACIONES		300		
<b>16</b>	<b>INCENTIVOS AL RENDIMIENTO</b>		<b>217.981</b>	<b>47.281</b>	<b>72.990</b>
160	PRODUCTIVIDAD		217.981	47.281	72.990
16000	PRODUCTIVIDAD		217.981	47.281	72.990
<b>17</b>	<b>CUOTAS Y PRESTACIONES A CARGO DE LA COMUNIDAD</b>		<b>461.740</b>	<b>140.972</b>	<b>247.019</b>
170	SEGURIDAD SOCIAL PERSONAL LABORAL			69.916	102.684
17000	SEGURIDAD SOCIAL PERSONAL LABORAL			69.916	102.684
171	SEGURIDAD SOCIAL PERSONAL NO LABORAL		461.740	71.056	144.335
17100	SEGURIDAD SOCIAL PERSONAL NO LABORAL		461.740	71.056	144.335
<b>2</b>	<b>GASTOS CORRIENTES EN BIENES Y SERVICIOS</b>		<b>40.000</b>		
<b>21</b>	<b>REPARACIONES, MANTENIMIENTO Y CONSERVACIÓN</b>		<b>6.000</b>		
213	MAQUINARIA, INSTALACIONES Y UTILLAJE		6.000		
21300	MAQUINARIA, INSTALACIONES Y UTILLAJE		6.000		



<i>Euros</i>								
	LEÓN	PALENCIA	SALAMANCA	SEGOVIA	SORIA	VALLADOLID	ZAMORA	TOTAL
	3	4	5	6	7	8	9	
<b>1</b>	<b>1.065.715</b>	<b>1.501.041</b>	<b>763.883</b>	<b>1.524.157</b>	<b>1.140.066</b>	<b>1.704.797</b>	<b>424.017</b>	<b>12.807.806</b>
<b>10</b>								<b>56.627</b>
100								19.915
10000								19.915
101								36.712
10100								36.712
<b>12</b>	<b>602.549</b>	<b>579.197</b>	<b>378.981</b>	<b>751.264</b>	<b>553.103</b>	<b>711.043</b>	<b>292.860</b>	<b>6.712.844</b>
120	368.845	352.714	235.753	462.939	336.404	437.069	179.720	4.090.618
12000	368.845	352.714	235.753	462.939	336.404	437.069	179.720	4.090.618
121	233.704	226.483	143.228	288.325	216.699	273.974	113.140	2.622.226
12100	233.704	226.483	143.228	288.325	216.699	273.974	113.140	2.622.226
<b>13</b>	<b>174.575</b>	<b>539.334</b>	<b>193.580</b>	<b>394.725</b>	<b>298.235</b>	<b>568.674</b>	<b>27.868</b>	<b>2.791.664</b>
130	138.971	422.468	154.743	308.890	228.287	438.686	22.718	2.197.942
13000	138.971	422.468	154.743	308.890	228.287	438.686	22.718	2.197.942
131	35.604	116.866	38.837	85.835	69.948	129.988	5.150	593.722
13100	35.604	109.266	38.837	83.840	65.483	113.363	5.150	563.037
13101		7.600		1.995	4.465	16.625		30.685
<b>14</b>								<b>1.000</b>
140								700
14000								700
141								300
14100								300
<b>16</b>	<b>70.974</b>	<b>67.516</b>	<b>43.280</b>	<b>87.715</b>	<b>66.134</b>	<b>82.027</b>	<b>33.829</b>	<b>789.727</b>
160	70.974	67.516	43.280	87.715	66.134	82.027	33.829	789.727
16000	70.974	67.516	43.280	87.715	66.134	82.027	33.829	789.727
<b>17</b>	<b>217.617</b>	<b>314.994</b>	<b>148.042</b>	<b>290.453</b>	<b>222.594</b>	<b>343.053</b>	<b>69.460</b>	<b>2.455.944</b>
170	55.548	162.925	58.917	121.698	86.825	170.081	8.792	837.386
17000	55.548	162.925	58.917	121.698	86.825	170.081	8.792	837.386
171	162.069	152.069	89.125	168.755	135.769	172.972	60.668	1.618.558
17100	162.069	152.069	89.125	168.755	135.769	172.972	60.668	1.618.558
<b>2</b>								<b>40.000</b>
<b>21</b>								<b>6.000</b>
213								6.000
21300								6.000



## 8.- Detalle económico territorial por programas

<b>PROGRAMA 413A COMERCIALIZ.,INDUSTR.Y CONTROL CALIDAD AGROALIMENT</b>					
<b>SUBCONCEPTO</b>		<b>TERRITORIO</b>	<b>SIN PROVINCIALIZAR 0</b>	<b>ÁVILA 1</b>	<b>BURGOS 2</b>
22	<b>MATERIAL, SUMINISTROS Y OTROS</b>		<b>21.673</b>		
220	MATERIAL DE OFICINA		17.149		
22000	ORDINARIO NO INVENTARIABLE		17.149		
221	SUMINISTROS		3.346		
22105	PRODUCTOS ALIMENTICIOS		2.102		
22106	PRODUCTOS FARMACÉUTICOS		55		
22107	PRODUCTOS DE CONSUMO ESPECÍFICO		152		
22199	OTROS SUMINISTROS		1.037		
222	COMUNICACIONES		283		
22201	POSTALES Y TELEGRÁFICAS		283		
223	TRANSPORTES		349		
22300	TRANSPORTES		349		
225	TRIBUTOS		156		
22502	I.T.V.		156		
227	TRABAJOS REALIZADOS POR OTRAS EMPRESAS Y PROFES.		390		
22703	POSTALES		390		
23	<b>INDEMNIZACIONES POR RAZÓN DEL SERVICIO</b>		<b>12.327</b>		
230	DIETAS		5.599		
23000	DIETAS		5.599		
231	LOCOMOCIÓN		6.728		
23100	LOCOMOCIÓN		6.728		
	<b>TOTAL OPERACIONES CORRIENTES</b>		<b>2.589.428</b>	<b>831.565</b>	<b>1.303.137</b>
7	<b>TRANSFERENCIAS DE CAPITAL</b>		<b>29.453.116</b>		
77	<b>A EMPRESAS PRIVADAS</b>		<b>29.453.116</b>		
770	A EMPRESAS PRIVADAS		29.453.116		
77031	TRANSF. Y COMERC. PRODUCTOS AGRARIOS Y PESQUEROS		29.453.116		
	<b>TOTAL OPERACIONES DE CAPITAL</b>		<b>29.453.116</b>		
	<b>TOTAL OPERACIONES NO FINANCIERAS</b>		<b>32.042.544</b>	<b>831.565</b>	<b>1.303.137</b>
	<b>TOTAL PROGRAMA</b>		<b>32.042.544</b>	<b>831.565</b>	<b>1.303.137</b>



								<i>Euros</i>
	LEÓN	PALENCIA	SALAMANCA	SEGOVIA	SORIA	VALLADOLID	ZAMORA	TOTAL
	3	4	5	6	7	8	9	
22								21.673
220								17.149
22000								17.149
221								3.346
22105								2.102
22106								55
22107								152
22199								1.037
222								283
22201								283
223								349
22300								349
225								156
22502								156
227								390
22703								390
23								12.327
230								5.599
23000								5.599
231								6.728
23100								6.728
	1.065.715	1.501.041	763.883	1.524.157	1.140.066	1.704.797	424.017	12.847.806
7								29.453.116
77								29.453.116
770								29.453.116
77031								29.453.116
								29.453.116
	1.065.715	1.501.041	763.883	1.524.157	1.140.066	1.704.797	424.017	42.300.922
	1.065.715	1.501.041	763.883	1.524.157	1.140.066	1.704.797	424.017	42.300.922



<b>8.- Detalle económico territorial por programas</b>					
<b>PROGRAMA 414A REFORMA AGRARIA</b>					
<b>SUBCONCEPTO</b>		<b>TERRITORIO</b>	<b>SIN PROVINCIALIZAR 0</b>	<b>ÁVILA 1</b>	<b>BURGOS 2</b>
<b>1</b>	<b>GASTOS DE PERSONAL</b>		<b>2.105.533</b>	<b>403.991</b>	<b>662.981</b>
<b>12</b>	<b>FUNCIONARIOS</b>		<b>1.367.251</b>	<b>287.440</b>	<b>471.578</b>
120	RETRIBUCIONES BÁSICAS		792.511	174.522	288.447
12000	RETRIBUCIONES BÁSICAS		792.511	174.522	288.447
121	RETRIBUCIONES COMPLEMENTARIAS		574.740	112.918	183.131
12100	RETRIBUCIONES COMPLEMENTARIAS		574.740	112.918	183.131
<b>13</b>	<b>LABORAL FIJO</b>		<b>163.223</b>		
130	RETRIBUCIONES BÁSICAS		135.335		
13000	RETRIBUCIONES BÁSICAS		135.335		
131	OTRAS REMUNERACIONES		27.888		
13100	OTRAS REMUNERACIONES		27.888		
<b>16</b>	<b>INCENTIVOS AL RENDIMIENTO</b>		<b>164.759</b>	<b>34.134</b>	<b>56.376</b>
160	PRODUCTIVIDAD		164.759	34.134	56.376
16000	PRODUCTIVIDAD		164.759	34.134	56.376
<b>17</b>	<b>CUOTAS Y PRESTACIONES A CARGO DE LA COMUNIDAD</b>		<b>410.300</b>	<b>82.417</b>	<b>135.027</b>
170	SEGURIDAD SOCIAL PERSONAL LABORAL		50.513		
17000	SEGURIDAD SOCIAL PERSONAL LABORAL		50.513		
171	SEGURIDAD SOCIAL PERSONAL NO LABORAL		359.787	82.417	135.027
17100	SEGURIDAD SOCIAL PERSONAL NO LABORAL		359.787	82.417	135.027
	<b>TOTAL OPERACIONES CORRIENTES</b>		<b>2.105.533</b>	<b>403.991</b>	<b>662.981</b>
<b>6</b>	<b>INVERSIONES REALES</b>		<b>390.000</b>	<b>306.370</b>	<b>2.240.126</b>
<b>60</b>	<b>INVERS.NUEVAS INFRAESTRUCT. Y BIENES USO GENERAL</b>		<b>390.000</b>	<b>306.370</b>	<b>2.240.126</b>
601	INFRAESTRUCT. Y BIENES DESTINADOS AL USO GENERAL		390.000	306.370	2.240.126
60100	EXPROPIACIÓN DE TERRENOS		390.000		
60101	EJECUCIÓN DE OBRA			306.370	2.240.126
<b>7</b>	<b>TRANSFERENCIAS DE CAPITAL</b>				<b>38.050</b>
<b>77</b>	<b>A EMPRESAS PRIVADAS</b>				<b>38.050</b>
770	A EMPRESAS PRIVADAS				38.050
77021	OBRAS COMPLEMENTARIAS				38.050
	<b>TOTAL OPERACIONES DE CAPITAL</b>		<b>390.000</b>	<b>306.370</b>	<b>2.278.176</b>
	<b>TOTAL OPERACIONES NO FINANCIERAS</b>		<b>2.495.533</b>	<b>710.361</b>	<b>2.941.157</b>



<i>Euros</i>								
	LEÓN	PALENCIA	SALAMANCA	SEGOVIA	SORIA	VALLADOLID	ZAMORA	TOTAL
	3	4	5	6	7	8	9	
<b>1</b>	<b>1.043.375</b>	<b>484.742</b>	<b>506.205</b>	<b>432.222</b>	<b>248.873</b>	<b>701.272</b>	<b>712.572</b>	<b>7.301.766</b>
<b>12</b>	<b>757.616</b>	<b>318.420</b>	<b>364.373</b>	<b>309.848</b>	<b>175.989</b>	<b>505.070</b>	<b>511.026</b>	<b>5.068.611</b>
120	480.884	196.978	222.036	189.625	105.912	313.203	313.429	3.077.547
12000	480.884	196.978	222.036	189.625	105.912	313.203	313.429	3.077.547
121	276.732	121.442	142.337	120.223	70.077	191.867	197.597	1.991.064
12100	276.732	121.442	142.337	120.223	70.077	191.867	197.597	1.991.064
<b>13</b>		<b>35.968</b>						<b>199.191</b>
130		27.143						162.478
13000		27.143						162.478
131		8.825						36.713
13100		8.825						36.713
<b>16</b>	<b>90.410</b>	<b>36.611</b>	<b>42.450</b>	<b>34.508</b>	<b>22.064</b>	<b>60.208</b>	<b>62.607</b>	<b>604.127</b>
160	90.410	36.611	42.450	34.508	22.064	60.208	62.607	604.127
16000	90.410	36.611	42.450	34.508	22.064	60.208	62.607	604.127
<b>17</b>	<b>195.349</b>	<b>93.743</b>	<b>99.382</b>	<b>87.866</b>	<b>50.820</b>	<b>135.994</b>	<b>138.939</b>	<b>1.429.837</b>
170		11.114						61.627
17000		11.114						61.627
171	195.349	82.629	99.382	87.866	50.820	135.994	138.939	1.368.210
17100	195.349	82.629	99.382	87.866	50.820	135.994	138.939	1.368.210
	<b>1.043.375</b>	<b>484.742</b>	<b>506.205</b>	<b>432.222</b>	<b>248.873</b>	<b>701.272</b>	<b>712.572</b>	<b>7.301.766</b>
<b>6</b>	<b>4.106.598</b>	<b>1.462.100</b>	<b>1.634.423</b>	<b>750.618</b>	<b>1.945.114</b>	<b>2.575.785</b>	<b>1.714.905</b>	<b>17.126.039</b>
<b>60</b>	<b>4.106.598</b>	<b>1.462.100</b>	<b>1.634.423</b>	<b>750.618</b>	<b>1.945.114</b>	<b>2.575.785</b>	<b>1.714.905</b>	<b>17.126.039</b>
601	4.106.598	1.462.100	1.634.423	750.618	1.945.114	2.575.785	1.714.905	17.126.039
60100								390.000
60101	4.106.598	1.462.100	1.634.423	750.618	1.945.114	2.575.785	1.714.905	16.736.039
<b>7</b>					<b>11.950</b>			<b>50.000</b>
<b>77</b>					<b>11.950</b>			<b>50.000</b>
770					11.950			50.000
77021					11.950			50.000
	<b>4.106.598</b>	<b>1.462.100</b>	<b>1.634.423</b>	<b>750.618</b>	<b>1.957.064</b>	<b>2.575.785</b>	<b>1.714.905</b>	<b>17.176.039</b>
	<b>5.149.973</b>	<b>1.946.842</b>	<b>2.140.628</b>	<b>1.182.840</b>	<b>2.205.937</b>	<b>3.277.057</b>	<b>2.427.477</b>	<b>24.477.805</b>



## 8.- Detalle económico territorial por programas

### PROGRAMA 414A REFORMA AGRARIA

SUBCONCEPTO		TERRITORIO	SIN	ÁVILA	BURGOS
			PROVINCIALIZAR	1	2
			0		
8	ACTIVOS FINANCIEROS		7.131.782		
83	CONCESIÓN DE PRÉSTAMOS FUERA DEL SECTOR PÚBLICO		7.131.782		
831	PRÉSTAMOS A LARGO PLAZO		7.131.782		
83107	EMPRESAS PRIVADAS		7.131.782		
TOTAL OPERACIONES FINANCIERAS			7.131.782		
TOTAL PROGRAMA			9.627.315	710.361	2.941.157



<i>Euros</i>								
	LEÓN 3	PALENCIA 4	SALAMANCA 5	SEGOVIA 6	SORIA 7	VALLADOLID 8	ZAMORA 9	TOTAL
8								7.131.782
83								7.131.782
831								7.131.782
83107								7.131.782
								7.131.782
	5.149.973	1.946.842	2.140.628	1.182.840	2.205.937	3.277.057	2.427.477	31.609.587





<b>8.- Detalle económico territorial por programas</b>					
<b>PROGRAMA 421A ADMINISTRACIÓN GENERAL DE INDUSTRIA</b>					
<b>SUBCONCEPTO</b>		<b>TERRITORIO</b>	<b>SIN PROVINCIALIZAR 0</b>	<b>ÁVILA 1</b>	<b>BURGOS 2</b>
<b>1</b>	<b>GASTOS DE PERSONAL</b>		<b>7.490.464</b>	<b>840.778</b>	<b>1.271.525</b>
<b>10</b>	<b>ALTOS CARGOS</b>		<b>267.780</b>		
100	RETRIBUCIONES BÁSICAS		83.623		
10000	RETRIBUCIONES BÁSICAS		83.623		
101	OTRAS REMUNERACIONES		184.157		
10100	OTRAS REMUNERACIONES		184.157		
<b>12</b>	<b>FUNCIONARIOS</b>		<b>3.241.052</b>	<b>511.213</b>	<b>735.383</b>
120	RETRIBUCIONES BÁSICAS		1.787.293	305.975	443.339
12000	RETRIBUCIONES BÁSICAS		1.787.293	305.975	443.339
121	RETRIBUCIONES COMPLEMENTARIAS		1.453.759	205.238	292.044
12100	RETRIBUCIONES COMPLEMENTARIAS		1.453.759	205.238	292.044
<b>13</b>	<b>LABORAL FIJO</b>		<b>1.752.210</b>	<b>109.671</b>	<b>162.696</b>
130	RETRIBUCIONES BÁSICAS		1.335.713	91.966	134.417
13000	RETRIBUCIONES BÁSICAS		1.335.713	91.966	134.417
131	OTRAS REMUNERACIONES		416.497	17.705	28.279
13100	OTRAS REMUNERACIONES		416.497	17.705	28.279
<b>14</b>	<b>LABORAL EVENTUAL</b>		<b>278.137</b>		<b>32.221</b>
140	RETRIBUCIONES BÁSICAS		208.873		23.396
14000	RETRIBUCIONES BÁSICAS		208.873		23.396
141	OTRAS REMUNERACIONES		69.264		8.825
14100	OTRAS REMUNERACIONES		69.264		8.825
<b>16</b>	<b>INCENTIVOS AL RENDIMIENTO</b>		<b>449.145</b>	<b>59.239</b>	<b>86.354</b>
160	PRODUCTIVIDAD		417.445	59.239	86.354
16000	PRODUCTIVIDAD		417.445	59.239	86.354
161	GRATIFICACIONES		31.700		
16100	GRATIFICACIONES		31.700		
<b>17</b>	<b>CUOTAS Y PRESTACIONES A CARGO DE LA COMUNIDAD</b>		<b>1.436.140</b>	<b>160.655</b>	<b>254.871</b>
170	SEGURIDAD SOCIAL PERSONAL LABORAL		620.038	34.240	60.814
17000	SEGURIDAD SOCIAL PERSONAL LABORAL		620.038	34.240	60.814
171	SEGURIDAD SOCIAL PERSONAL NO LABORAL		816.102	126.415	194.057
17100	SEGURIDAD SOCIAL PERSONAL NO LABORAL		816.102	126.415	194.057
<b>18</b>	<b>OTROS GASTOS SOCIALES A CARGO DE LA COMUNIDAD</b>		<b>66.000</b>		
180	FORMACIÓN Y PERFECCIONAMIENTO DEL PERSONAL		50.000		
18000	FORMACIÓN Y PERFECCIONAMIENTO DEL PERSONAL		50.000		



<i>Euros</i>								
	LEÓN	PALENCIA	SALAMANCA	SEGOVIA	SORIA	VALLADOLID	ZAMORA	TOTAL
	3	4	5	6	7	8	9	
<b>1</b>	<b>2.224.976</b>	<b>956.855</b>	<b>908.511</b>	<b>652.335</b>	<b>569.323</b>	<b>991.332</b>	<b>691.065</b>	<b>16.597.164</b>
<b>10</b>								<b>267.780</b>
100								83.623
10000								83.623
101								184.157
10100								184.157
<b>12</b>	<b>1.335.960</b>	<b>585.280</b>	<b>516.127</b>	<b>407.137</b>	<b>360.692</b>	<b>575.256</b>	<b>422.965</b>	<b>8.691.065</b>
120	832.128	359.230	318.344	243.657	217.591	338.074	249.848	5.095.479
12000	832.128	359.230	318.344	243.657	217.591	338.074	249.848	5.095.479
121	503.832	226.050	197.783	163.480	143.101	237.182	173.117	3.595.586
12100	503.832	226.050	197.783	163.480	143.101	237.182	173.117	3.595.586
<b>13</b>	<b>273.920</b>	<b>119.183</b>	<b>157.299</b>	<b>79.438</b>	<b>84.148</b>	<b>144.119</b>	<b>83.731</b>	<b>2.966.415</b>
130	227.398	99.213	130.203	66.769	69.124	118.429	68.707	2.341.939
13000	227.398	99.213	130.203	66.769	69.124	118.429	68.707	2.341.939
131	46.522	19.970	27.096	12.669	15.024	25.690	15.024	624.476
13100	46.522	19.970	27.096	12.669	15.024	25.690	15.024	624.476
<b>14</b>	<b>23.987</b>							<b>334.345</b>
140	18.951							251.220
14000	18.951							251.220
141	5.036							83.125
14100	5.036							83.125
<b>16</b>	<b>162.096</b>	<b>65.935</b>	<b>60.959</b>	<b>45.271</b>	<b>39.879</b>	<b>64.945</b>	<b>47.178</b>	<b>1.081.001</b>
160	162.096	65.935	60.959	45.271	39.879	64.945	47.178	1.049.301
16000	162.096	65.935	60.959	45.271	39.879	64.945	47.178	1.049.301
161								31.700
16100								31.700
<b>17</b>	<b>429.013</b>	<b>186.457</b>	<b>174.126</b>	<b>120.489</b>	<b>84.604</b>	<b>207.012</b>	<b>137.191</b>	<b>3.190.558</b>
170	93.583	37.637	50.450	25.206	26.319	45.433	26.202	1.019.922
17000	93.583	37.637	50.450	25.206	26.319	45.433	26.202	1.019.922
171	335.430	148.820	123.676	95.283	58.285	161.579	110.989	2.170.636
17100	335.430	148.820	123.676	95.283	58.285	161.579	110.989	2.170.636
<b>18</b>								<b>66.000</b>
180								50.000
18000								50.000



## 8.- Detalle económico territorial por programas

### PROGRAMA 421A ADMINISTRACIÓN GENERAL DE INDUSTRIA

SUBCONCEPTO		TERRITORIO	SIN PROVINCIALIZAR 0	ÁVILA 1	BURGOS 2
185	SEGUROS		16.000		
18500	SEGUROS		16.000		
<b>2</b>	<b>GASTOS CORRIENTES EN BIENES Y SERVICIOS</b>		<b>4.569.068</b>		
<b>20</b>	<b>ARRENDAMIENTOS Y CÁNONES</b>		<b>827.000</b>		
202	ARRENDAMIENTOS DE EDIFICIOS Y OTRAS CONSTRUCCIONES		677.000		
20200	ARRENDAMIENTOS DE EDIFICIOS Y OTRAS CONSTRUCCIONES		677.000		
204	ARRENDAMIENTOS DE MATERIAL DE TRANSPORTE		75.000		
20400	ARRENDAMIENTOS DE MATERIAL DE TRANSPORTE		75.000		
205	ARRENDAMIENTOS DE MOBILIARIO Y ENSERES		75.000		
20500	ARRENDAMIENTOS DE MOBILIARIO Y ENSERES		75.000		
<b>21</b>	<b>REPARACIONES, MANTENIMIENTO Y CONSERVACIÓN</b>		<b>376.000</b>		
212	EDIFICIOS Y OTRAS CONSTRUCCIONES		163.606		
21200	EDIFICIOS Y OTRAS CONSTRUCCIONES		163.606		
213	MAQUINARIA, INSTALACIONES Y UTILLAJE		44.306		
21300	MAQUINARIA, INSTALACIONES Y UTILLAJE		44.306		
214	ELEMENTOS DE TRANSPORTE		23.452		
21400	ELEMENTOS DE TRANSPORTE		23.452		
215	MOBILIARIO Y ENSERES		47.124		
21500	MOBILIARIO Y ENSERES		47.124		
216	EQUIPOS PARA PROCESOS DE LA INFORMACIÓN		97.512		
21600	EQUIPOS PARA PROCESOS DE LA INFORMACIÓN		97.512		
<b>22</b>	<b>MATERIAL, SUMINISTROS Y OTROS</b>		<b>3.268.568</b>		
220	MATERIAL DE OFICINA		203.353		
22000	ORDINARIO NO INVENTARIABLE		155.853		
22001	PRENSA,REVISTAS,LIBROS Y PUBLICACIONES		25.000		
22002	MATERIAL INFORMÁTICO NO INVENTARIABLE		22.500		
221	SUMINISTROS		571.196		
22100	ENERGÍA ELÉCTRICA		385.396		
22101	AGUA		10.000		
22102	GAS Y CALEFACCIÓN		105.000		
22103	COMBUSTIBLE PARA VEHÍCULOS		45.600		
22104	VESTUARIO		10.500		
22105	PRODUCTOS ALIMENTICIOS		1.200		
22107	PRODUCTOS DE CONSUMO ESPECÍFICO		3.000		
22112	SUM.MATER.ELECTRÓN.,ELÉCTRICO Y DE COMUNICACIONES		2.000		
22199	OTROS SUMINISTROS		8.500		



								<i>Euros</i>
	LEÓN	PALENCIA	SALAMANCA	SEGOVIA	SORIA	VALLADOLID	ZAMORA	TOTAL
	3	4	5	6	7	8	9	
185								16.000
18500								16.000
<b>2</b>								<b>4.569.068</b>
<b>20</b>								<b>827.000</b>
202								677.000
20200								677.000
204								75.000
20400								75.000
205								75.000
20500								75.000
<b>21</b>								<b>376.000</b>
212								163.606
21200								163.606
213								44.306
21300								44.306
214								23.452
21400								23.452
215								47.124
21500								47.124
216								97.512
21600								97.512
<b>22</b>								<b>3.268.568</b>
220								203.353
22000								155.853
22001								25.000
22002								22.500
221								571.196
22100								385.396
22101								10.000
22102								105.000
22103								45.600
22104								10.500
22105								1.200
22107								3.000
22112								2.000
22199								8.500

**8.- Detalle económico territorial por programas****PROGRAMA 421A ADMINISTRACIÓN GENERAL DE INDUSTRIA**

<b>SUBCONCEPTO</b>		<b>TERRITORIO</b>	<b>SIN PROVINCIALIZAR 0</b>	<b>ÁVILA 1</b>	<b>BURGOS 2</b>
222	COMUNICACIONES		1.058.941		
22201	POSTALES Y TELEGRÁFICAS		484.852		
22204	SERVICIOS DE TELECOMUNICACIONES		574.089		
225	TRIBUTOS		99.700		
22500	I.B.I.		83.500		
22501	IMPUESTO DE CIRCULACIÓN DE VEHÍCULOS		9.200		
22502	I.T.V.		7.000		
226	GASTOS DIVERSOS		24.000		
22601	ATENCIONES PROTOCOLARIAS Y REPRESENTATIVAS		1.000		
22603	JURÍDICOS Y CONTENCIOSOS		9.000		
22606	REUNIONES, CONFERENCIA Y CURSOS		14.000		
227	TRABAJOS REALIZADOS POR OTRAS EMPRESAS Y PROFES.		1.311.378		
22700	LIMPIEZA Y ASEO		622.000		
22701	SEGURIDAD		453.130		
22703	POSTALES		5.600		
22706	ESTUDIOS Y TRABAJOS TÉCNICOS		53.500		
22799	OTROS		177.148		
<b>23</b>	<b>INDEMNIZACIONES POR RAZÓN DEL SERVICIO</b>		<b>96.000</b>		
230	DIETAS		50.500		
23000	DIETAS		50.500		
231	LOCOMOCIÓN		28.688		
23100	LOCOMOCIÓN		28.688		
233	OTRAS INDEMNIZACIONES		16.812		
23300	OTRAS INDEMNIZACIONES		16.812		
<b>24</b>	<b>GASTOS DE PUBLICACIONES</b>		<b>1.500</b>		
240	GASTOS DE EDICIÓN Y DISTRIBUCIÓN		1.500		
24000	GASTOS DE EDICIÓN Y DISTRIBUCIÓN		1.500		
<b>4</b>	<b>TRANSFERENCIAS CORRIENTES</b>		<b>38.056.546</b>		
<b>40</b>	<b>TRANSFERENCIAS CONSOLIDABLES</b>		<b>37.976.546</b>		
400	A ORGANISMOS AUTÓNOMOS		37.976.546		
40003	SERVICIO PÚBLICO DE EMPLEO		37.976.546		
<b>44</b>	<b>A EMPRESAS PÚBLICAS Y OTROS ENTES PÚBLICOS</b>		<b>60.000</b>		
440	A UNIVERSIDADES		60.000		
44032	ACTIVIDADES DE SEGURIDAD Y CALIDAD INDUSTRIAL		60.000		
<b>48</b>	<b>A FAMILIAS E INSTITUCIONES SIN FINES DE LUCRO</b>		<b>20.000</b>		



								<i>Euros</i>
	LEÓN	PALENCIA	SALAMANCA	SEGOVIA	SORIA	VALLADOLID	ZAMORA	TOTAL
	3	4	5	6	7	8	9	
222								1.058.941
22201								484.852
22204								574.089
225								99.700
22500								83.500
22501								9.200
22502								7.000
226								24.000
22601								1.000
22603								9.000
22606								14.000
227								1.311.378
22700								622.000
22701								453.130
22703								5.600
22706								53.500
22799								177.148
<b>23</b>								<b>96.000</b>
230								50.500
23000								50.500
231								28.688
23100								28.688
233								16.812
23300								16.812
<b>24</b>								<b>1.500</b>
240								1.500
24000								1.500
<b>4</b>								<b>38.056.546</b>
<b>40</b>								<b>37.976.546</b>
400								37.976.546
40003								37.976.546
<b>44</b>								<b>60.000</b>
440								60.000
44032								60.000
<b>48</b>								<b>20.000</b>

**8.- Detalle económico territorial por programas**

<b>PROGRAMA 421A ADMINISTRACIÓN GENERAL DE INDUSTRIA</b>					
<b>SUBCONCEPTO</b>		<b>TERRITORIO</b>	<b>SIN PROVINCIALIZAR 0</b>	<b>ÁVILA 1</b>	<b>BURGOS 2</b>
480	A FAMILIAS E INSTITUCIONES SIN FINES DE LUCRO		20.000		
48015	ACTIVIDADES DE SEGURIDAD Y CALIDAD INDUSTRIAL		20.000		
	<b>TOTAL OPERACIONES CORRIENTES</b>		<b>50.116.078</b>	<b>840.778</b>	<b>1.271.525</b>
<b>6</b>	<b>INVERSIONES REALES</b>		<b>1.171.358</b>		
<b>62</b>	<b>INVERS.NUEVAS FUNCIONAMIENTO OPERATIVO SERVICIOS</b>		<b>329.158</b>		
623	MAQUINARIA, INSTALACIONES Y UTILLAJE		20.000		
62301	INSTALACIONES TÉCNICAS		20.000		
626	MOBILIARIO		185.497		
62600	MOBILIARIO		185.497		
627	EQUIPOS PARA PROCESOS DE LA INFORMACIÓN		123.661		
62700	EQUIPOS PARA PROCESOS DE LA INFORMACIÓN		123.661		
<b>63</b>	<b>INVERS.REPOSICIÓN FUNCIONAM. OPERATIVO SERVICIOS</b>		<b>50.000</b>		
631	CONSTRUCCIONES		50.000		
63100	CONSTRUCCIONES		50.000		
<b>64</b>	<b>GASTOS DE INVERSIONES DE CARÁCTER INMATERIAL</b>		<b>792.200</b>		
641	CAMPAÑAS DE PROMOCIÓN		82.000		
64100	CAMPAÑAS DE PROMOCIÓN		82.000		
645	APLICACIONES INFORMÁTICAS		690.200		
64500	APLICACIONES INFORMÁTICAS		690.200		
649	OTRO INMOVILIZADO INMATERIAL		20.000		
64900	OTRO INMOVILIZADO INMATERIAL		20.000		
<b>7</b>	<b>TRANSFERENCIAS DE CAPITAL</b>		<b>53.410.171</b>		
<b>70</b>	<b>TRANSFERENCIAS CONSOLIDABLES</b>		<b>53.294.171</b>		
700	A ORGANISMOS AUTÓNOMOS ADMINISTRATIVOS		53.294.171		
70003	SERVICIO PÚBLICO DE EMPLEO		53.294.171		
<b>76</b>	<b>A CORPORACIONES LOCALES</b>		<b>9.000</b>		
760	A CORPORACIONES LOCALES		9.000		
760C3	IMPULSO DE LA MOVILIDAD ELÉCTRICA		9.000		
<b>77</b>	<b>A EMPRESAS PRIVADAS</b>		<b>18.000</b>		
770	A EMPRESAS PRIVADAS		18.000		
770C3	IMPULSO DE LA MOVILIDAD ELÉCTRICA		18.000		
<b>78</b>	<b>A FAMILIAS E INSTITUCIONES SIN FINES DE LUCRO</b>		<b>89.000</b>		
780	A FAMILIAS E INSTITUCIONES SIN FINES DE LUCRO		89.000		



								<i>Euros</i>
	LEÓN	PALENCIA	SALAMANCA	SEGOVIA	SORIA	VALLADOLID	ZAMORA	TOTAL
	3	4	5	6	7	8	9	
480								20.000
48015								20.000
	<b>2.224.976</b>	<b>956.855</b>	<b>908.511</b>	<b>652.335</b>	<b>569.323</b>	<b>991.332</b>	<b>691.065</b>	<b>59.222.778</b>
<b>6</b>								<b>1.171.358</b>
<b>62</b>								<b>329.158</b>
623								20.000
62301								20.000
626								185.497
62600								185.497
627								123.661
62700								123.661
<b>63</b>								<b>50.000</b>
631								50.000
63100								50.000
<b>64</b>								<b>792.200</b>
641								82.000
64100								82.000
645								690.200
64500								690.200
649								20.000
64900								20.000
<b>7</b>								<b>53.410.171</b>
<b>70</b>								<b>53.294.171</b>
700								53.294.171
70003								53.294.171
<b>76</b>								<b>9.000</b>
760								9.000
760C3								9.000
<b>77</b>								<b>18.000</b>
770								18.000
770C3								18.000
<b>78</b>								<b>89.000</b>
780								89.000





## 8.- Detalle económico territorial por programas

### PROGRAMA 421A ADMINISTRACIÓN GENERAL DE INDUSTRIA

SUBCONCEPTO		TERRITORIO	SIN PROVINCIALIZAR 0	ÁVILA 1	BURGOS 2
78022	ESTUDIOS SOCIOECONÓMICOS		6.000		
78069	FORMACIÓN EN SEGURIDAD INDUSTRIAL		80.000		
780C3	IMPULSO DE LA MOVILIDAD ELÉCTRICA		3.000		
	<b>TOTAL OPERACIONES DE CAPITAL</b>		<b>54.581.529</b>		
	<b>TOTAL OPERACIONES NO FINANCIERAS</b>		<b>104.697.607</b>	<b>840.778</b>	<b>1.271.525</b>
<b>8</b>	<b>ACTIVOS FINANCIEROS</b>		<b>18.000</b>		
<b>83</b>	<b>CONCESIÓN DE PRÉSTAMOS FUERA DEL SECTOR PÚBLICO</b>		<b>18.000</b>		
830	PRÉSTAMOS A CORTO PLAZO		3.000		
83003	ANTICIPOS AL PERSONAL		3.000		
831	PRÉSTAMOS A LARGO PLAZO		15.000		
83103	ANTICIPOS AL PERSONAL		15.000		
	<b>TOTAL OPERACIONES FINANCIERAS</b>		<b>18.000</b>		
	<b>TOTAL PROGRAMA</b>		<b>104.715.607</b>	<b>840.778</b>	<b>1.271.525</b>



<i>Euros</i>								
	LEÓN	PALENCIA	SALAMANCA	SEGOVIA	SORIA	VALLADOLID	ZAMORA	TOTAL
	3	4	5	6	7	8	9	
78022								6.000
78069								80.000
780C3								3.000
								<b>54.581.529</b>
	<b>2.224.976</b>	<b>956.855</b>	<b>908.511</b>	<b>652.335</b>	<b>569.323</b>	<b>991.332</b>	<b>691.065</b>	<b>113.804.307</b>
<b>8</b>								<b>18.000</b>
<b>83</b>								<b>18.000</b>
830								3.000
83003								3.000
831								15.000
83103								15.000
								<b>18.000</b>
	<b>2.224.976</b>	<b>956.855</b>	<b>908.511</b>	<b>652.335</b>	<b>569.323</b>	<b>991.332</b>	<b>691.065</b>	<b>113.822.307</b>



## 8.- Detalle económico territorial por programas

### PROGRAMA 423A FOMENTO DE LA MINERÍA

SUBCONCEPTO		TERRITORIO	SIN PROVINCIALIZAR 0	ÁVILA 1	BURGOS 2
1	GASTOS DE PERSONAL		485.826	82.494	112.789
12	FUNCIONARIOS		370.973	58.474	81.960
120	RETRIBUCIONES BÁSICAS		216.548	31.927	48.283
12000	RETRIBUCIONES BÁSICAS		216.548	31.927	48.283
121	RETRIBUCIONES COMPLEMENTARIAS		154.425	26.547	33.677
12100	RETRIBUCIONES COMPLEMENTARIAS		154.425	26.547	33.677
16	INCENTIVOS AL RENDIMIENTO		38.914	7.417	8.129
160	PRODUCTIVIDAD		38.514	7.417	8.129
16000	PRODUCTIVIDAD		38.514	7.417	8.129
161	GRATIFICACIONES		400		
16100	GRATIFICACIONES		400		
17	CUOTAS Y PRESTACIONES A CARGO DE LA COMUNIDAD		75.939	16.603	22.700
171	SEGURIDAD SOCIAL PERSONAL NO LABORAL		75.939	16.603	22.700
17100	SEGURIDAD SOCIAL PERSONAL NO LABORAL		75.939	16.603	22.700
<b>TOTAL OPERACIONES CORRIENTES</b>			<b>485.826</b>	<b>82.494</b>	<b>112.789</b>
6	INVERSIONES REALES		3.310.267		
60	INVERS.NUEVAS INFRAESTRUCT. Y BIENES USO GENERAL		3.210.267		
601	INFRAESTRUCT. Y BIENES DESTINADOS AL USO GENERAL		3.210.267		
60101	EJECUCIÓN DE OBRA		3.210.267		
64	GASTOS DE INVERSIONES DE CARÁCTER INMATERIAL		100.000		
640	GASTOS DE INVESTIG.,DESARROLLO Y ESTUDIOS TÉCNICOS		100.000		
64001	ESTUDIOS Y TRABAJOS TÉCNICOS		100.000		
<b>TOTAL OPERACIONES DE CAPITAL</b>			<b>3.310.267</b>		
<b>TOTAL OPERACIONES NO FINANCIERAS</b>			<b>3.796.093</b>	<b>82.494</b>	<b>112.789</b>
<b>TOTAL PROGRAMA</b>			<b>3.796.093</b>	<b>82.494</b>	<b>112.789</b>



<i>Euros</i>								
	LEÓN	PALENCIA	SALAMANCA	SEGOVIA	SORIA	VALLADOLID	ZAMORA	TOTAL
	3	4	5	6	7	8	9	
<b>1</b>	<b>669.136</b>	<b>106.221</b>	<b>72.302</b>	<b>117.461</b>	<b>70.314</b>	<b>84.621</b>	<b>84.035</b>	<b>1.885.199</b>
<b>12</b>	<b>485.964</b>	<b>76.714</b>	<b>52.733</b>	<b>84.497</b>	<b>55.541</b>	<b>61.368</b>	<b>60.900</b>	<b>1.389.124</b>
120	292.664	43.037	29.710	50.803	32.518	34.838	34.370	814.698
12000	292.664	43.037	29.710	50.803	32.518	34.838	34.370	814.698
121	193.300	33.677	23.023	33.694	23.023	26.530	26.530	574.426
12100	193.300	33.677	23.023	33.694	23.023	26.530	26.530	574.426
<b>16</b>	<b>53.877</b>	<b>8.129</b>	<b>5.018</b>	<b>9.324</b>	<b>5.018</b>	<b>6.222</b>	<b>6.222</b>	<b>148.270</b>
160	53.877	8.129	5.018	9.324	5.018	6.222	6.222	147.870
16000	53.877	8.129	5.018	9.324	5.018	6.222	6.222	147.870
161								400
16100								400
<b>17</b>	<b>129.295</b>	<b>21.378</b>	<b>14.551</b>	<b>23.640</b>	<b>9.755</b>	<b>17.031</b>	<b>16.913</b>	<b>347.805</b>
171	129.295	21.378	14.551	23.640	9.755	17.031	16.913	347.805
17100	129.295	21.378	14.551	23.640	9.755	17.031	16.913	347.805
	<b>669.136</b>	<b>106.221</b>	<b>72.302</b>	<b>117.461</b>	<b>70.314</b>	<b>84.621</b>	<b>84.035</b>	<b>1.885.199</b>
<b>6</b>								<b>3.310.267</b>
<b>60</b>								<b>3.210.267</b>
601								3.210.267
60101								3.210.267
<b>64</b>								<b>100.000</b>
640								100.000
64001								100.000
								<b>3.310.267</b>
	<b>669.136</b>	<b>106.221</b>	<b>72.302</b>	<b>117.461</b>	<b>70.314</b>	<b>84.621</b>	<b>84.035</b>	<b>5.195.466</b>
	<b>669.136</b>	<b>106.221</b>	<b>72.302</b>	<b>117.461</b>	<b>70.314</b>	<b>84.621</b>	<b>84.035</b>	<b>5.195.466</b>

**8.- Detalle económico territorial por programas****PROGRAMA 425A PLANIFICACIÓN Y PRODUCCIÓN ENERGÉTICA**

SUBCONCEPTO		TERRITORIO	SIN PROVINCIALIZAR 0	ÁVILA 1	BURGOS 2
1	<b>GASTOS DE PERSONAL</b>		<b>918.055</b>		
10	<b>ALTOS CARGOS</b>		<b>61.986</b>		
100	RETRIBUCIONES BÁSICAS		19.974		
10000	RETRIBUCIONES BÁSICAS		19.974		
101	OTRAS REMUNERACIONES		42.012		
10100	OTRAS REMUNERACIONES		42.012		
12	<b>FUNCIONARIOS</b>		<b>601.042</b>		
120	RETRIBUCIONES BÁSICAS		338.580		
12000	RETRIBUCIONES BÁSICAS		338.580		
121	RETRIBUCIONES COMPLEMENTARIAS		262.462		
12100	RETRIBUCIONES COMPLEMENTARIAS		262.462		
16	<b>INCENTIVOS AL RENDIMIENTO</b>		<b>84.356</b>		
160	PRODUCTIVIDAD		83.156		
16000	PRODUCTIVIDAD		83.156		
161	GRATIFICACIONES		1.200		
16100	GRATIFICACIONES		1.200		
17	<b>CUOTAS Y PRESTACIONES A CARGO DE LA COMUNIDAD</b>		<b>170.671</b>		
171	SEGURIDAD SOCIAL PERSONAL NO LABORAL		170.671		
17100	SEGURIDAD SOCIAL PERSONAL NO LABORAL		170.671		
4	<b>TRANSFERENCIAS CORRIENTES</b>		<b>1.151.885</b>		
40	<b>TRANSFERENCIAS CONSOLIDABLES</b>		<b>1.151.885</b>		
401	A ENTES PÚBLICOS DE DERECHO PRIVADO		1.151.885		
40101	ENTE REGIONAL DE LA ENERGÍA		1.151.885		
	<b>TOTAL OPERACIONES CORRIENTES</b>		<b>2.069.940</b>		
6	<b>INVERSIONES REALES</b>				
62	<b>INVERS.NUEVAS FUNCIONAMIENTO OPERATIVO SERVICIOS</b>				
623	MAQUINARIA, INSTALACIONES Y UTILLAJE				
62301	INSTALACIONES TÉCNICAS				
7	<b>TRANSFERENCIAS DE CAPITAL</b>		<b>2.440.557</b>		
70	<b>TRANSFERENCIAS CONSOLIDABLES</b>		<b>1.115.808</b>		
701	A ENTES PÚBLICOS DE DERECHO PRIVADO		1.115.808		
70101	ENTE REGIONAL DE LA ENERGÍA DE C. Y L.		1.115.808		



<i>Euros</i>								
	LEÓN	PALENCIA	SALAMANCA	SEGOVIA	SORIA	VALLADOLID	ZAMORA	TOTAL
	3	4	5	6	7	8	9	
1								918.055
10								61.986
100								19.974
10000								19.974
101								42.012
10100								42.012
12								601.042
120								338.580
12000								338.580
121								262.462
12100								262.462
16								84.356
160								83.156
16000								83.156
161								1.200
16100								1.200
17								170.671
171								170.671
17100								170.671
4								1.151.885
40								1.151.885
401								1.151.885
40101								1.151.885
								2.069.940
6	30.000							30.000
62	30.000							30.000
623	30.000							30.000
62301	30.000							30.000
7					42.717			2.483.274
70								1.115.808
701								1.115.808
70101								1.115.808



## 8.- Detalle económico territorial por programas

### PROGRAMA 425A PLANIFICACIÓN Y PRODUCCIÓN ENERGÉTICA

SUBCONCEPTO		TERRITORIO	SIN PROVINCIALIZAR 0	ÁVILA 1	BURGOS 2
76	A CORPORACIONES LOCALES				
760	A CORPORACIONES LOCALES				
76023	MEJORA INFRAESTRUCTURA RURAL				
77	A EMPRESAS PRIVADAS		1.324.749		
770	A EMPRESAS PRIVADAS		1.324.749		
77011	INFRAESTRUCTURA ELÉCTRICA RURAL (PIER)		1.324.749		
	TOTAL OPERACIONES DE CAPITAL		2.440.557		
	TOTAL OPERACIONES NO FINANCIERAS		4.510.497		
	TOTAL PROGRAMA		4.510.497		



<i>Euros</i>								
	LEÓN 3	PALENCIA 4	SALAMANCA 5	SEGOVIA 6	SORIA 7	VALLADOLID 8	ZAMORA 9	TOTAL
76					42.717			42.717
760					42.717			42.717
76023					42.717			42.717
77								1.324.749
770								1.324.749
77011								1.324.749
	30.000				42.717			2.513.274
	30.000				42.717			4.583.214
	30.000				42.717			4.583.214



**8.- Detalle económico territorial por programas****PROGRAMA 431B COMERCIO INTERIOR**

<b>SUBCONCEPTO</b>		<b>TERRITORIO</b>	<b>SIN PROVINCIALIZAR 0</b>	<b>ÁVILA 1</b>	<b>BURGOS 2</b>
<b>1</b>	<b>GASTOS DE PERSONAL</b>		<b>843.803</b>	<b>20.844</b>	<b>72.179</b>
<b>10</b>	<b>ALTOS CARGOS</b>		<b>56.627</b>		
100	RETRIBUCIONES BÁSICAS		19.915		
10000	RETRIBUCIONES BÁSICAS		19.915		
101	OTRAS REMUNERACIONES		36.712		
10100	OTRAS REMUNERACIONES		36.712		
<b>12</b>	<b>FUNCIONARIOS</b>		<b>563.611</b>	<b>18.937</b>	<b>55.634</b>
120	RETRIBUCIONES BÁSICAS		310.744	11.790	32.551
12000	RETRIBUCIONES BÁSICAS		310.744	11.790	32.551
121	RETRIBUCIONES COMPLEMENTARIAS		252.867	7.147	23.083
12100	RETRIBUCIONES COMPLEMENTARIAS		252.867	7.147	23.083
<b>16</b>	<b>INCENTIVOS AL RENDIMIENTO</b>		<b>75.142</b>	<b>1.907</b>	<b>6.213</b>
160	PRODUCTIVIDAD		73.842	1.907	6.213
16000	PRODUCTIVIDAD		73.842	1.907	6.213
161	GRATIFICACIONES		1.300		
16100	GRATIFICACIONES		1.300		
<b>17</b>	<b>CUOTAS Y PRESTACIONES A CARGO DE LA COMUNIDAD</b>		<b>148.423</b>		<b>10.332</b>
171	SEGURIDAD SOCIAL PERSONAL NO LABORAL		148.423		10.332
17100	SEGURIDAD SOCIAL PERSONAL NO LABORAL		148.423		10.332
<b>2</b>	<b>GASTOS CORRIENTES EN BIENES Y SERVICIOS</b>		<b>2.000</b>		
<b>22</b>	<b>MATERIAL, SUMINISTROS Y OTROS</b>		<b>2.000</b>		
226	GASTOS DIVERSOS		2.000		
22606	REUNIONES, CONFERENCIA Y CURSOS		2.000		
	<b>TOTAL OPERACIONES CORRIENTES</b>		<b>845.803</b>	<b>20.844</b>	<b>72.179</b>
<b>6</b>	<b>INVERSIONES REALES</b>		<b>558.000</b>		
<b>64</b>	<b>GASTOS DE INVERSIONES DE CARÁCTER INMATERIAL</b>		<b>558.000</b>		
641	CAMPAÑAS DE PROMOCIÓN		218.000		
64100	CAMPAÑAS DE PROMOCIÓN		218.000		
649	OTRO INMOVILIZADO INMATERIAL		340.000		
64900	OTRO INMOVILIZADO INMATERIAL		340.000		
<b>7</b>	<b>TRANSFERENCIAS DE CAPITAL</b>		<b>3.250.262</b>		
<b>76</b>	<b>A CORPORACIONES LOCALES</b>		<b>1.925.762</b>		



<i>Euros</i>								
	LEÓN	PALENCIA	SALAMANCA	SEGOVIA	SORIA	VALLADOLID	ZAMORA	TOTAL
	3	4	5	6	7	8	9	
<b>1</b>	<b>84.909</b>	<b>87.283</b>	<b>83.773</b>	<b>74.895</b>	<b>76.280</b>	<b>123.527</b>	<b>54.056</b>	<b>1.521.549</b>
<b>10</b>								<b>56.627</b>
100								19.915
10000								19.915
101								36.712
10100								36.712
<b>12</b>	<b>60.589</b>	<b>64.688</b>	<b>59.682</b>	<b>53.608</b>	<b>59.189</b>	<b>89.774</b>	<b>38.872</b>	<b>1.064.584</b>
120	37.055	41.605	35.203	30.525	36.106	52.812	22.936	611.327
12000	37.055	41.605	35.203	30.525	36.106	52.812	22.936	611.327
121	23.534	23.083	24.479	23.083	23.083	36.962	15.936	453.257
12100	23.534	23.083	24.479	23.083	23.083	36.962	15.936	453.257
<b>16</b>	<b>7.230</b>	<b>6.213</b>	<b>7.230</b>	<b>6.213</b>	<b>6.213</b>	<b>10.341</b>	<b>4.306</b>	<b>131.008</b>
160	7.230	6.213	7.230	6.213	6.213	10.341	4.306	129.708
16000	7.230	6.213	7.230	6.213	6.213	10.341	4.306	129.708
161								1.300
16100								1.300
<b>17</b>	<b>17.090</b>	<b>16.382</b>	<b>16.861</b>	<b>15.074</b>	<b>10.878</b>	<b>23.412</b>	<b>10.878</b>	<b>269.330</b>
171	17.090	16.382	16.861	15.074	10.878	23.412	10.878	269.330
17100	17.090	16.382	16.861	15.074	10.878	23.412	10.878	269.330
<b>2</b>								<b>2.000</b>
<b>22</b>								<b>2.000</b>
226								2.000
22606								2.000
	<b>84.909</b>	<b>87.283</b>	<b>83.773</b>	<b>74.895</b>	<b>76.280</b>	<b>123.527</b>	<b>54.056</b>	<b>1.523.549</b>
<b>6</b>								<b>558.000</b>
<b>64</b>								<b>558.000</b>
641								218.000
64100								218.000
649								340.000
64900								340.000
<b>7</b>								<b>3.250.262</b>
<b>76</b>								<b>1.925.762</b>



## 8.- Detalle económico territorial por programas

### PROGRAMA 431B COMERCIO INTERIOR

SUBCONCEPTO		TERRITORIO	SIN PROVINCIALIZAR 0	ÁVILA 1	BURGOS 2
760	A CORPORACIONES LOCALES		1.925.762		
760A3	MEJORA DE LA COMPETITIVIDAD COMERCIO Y ARTESANÍA		1.925.762		
<b>78</b>	<b>A FAMILIAS E INSTITUCIONES SIN FINES DE LUCRO</b>		<b>1.324.500</b>		
780	A FAMILIAS E INSTITUCIONES SIN FINES DE LUCRO MEJORA		1.324.500		
780B9	DE LA COMPETITIVIDAD COMERCIO Y ARTESANÍA		1.324.500		
	<b>TOTAL OPERACIONES DE CAPITAL</b>		<b>3.808.262</b>		
	<b>TOTAL OPERACIONES NO FINANCIERAS</b>		<b>4.654.065</b>	<b>20.844</b>	<b>72.179</b>
	<b>TOTAL PROGRAMA</b>		<b>4.654.065</b>	<b>20.844</b>	<b>72.179</b>



<i>Euros</i>								
	LEÓN	PALENCIA	SALAMANCA	SEGOVIA	SORIA	VALLADOLID	ZAMORA	TOTAL
	3	4	5	6	7	8	9	
760								1.925.762
760A3								1.925.762
<b>78</b>								<b>1.324.500</b>
780								1.324.500
780B9								1.324.500
								<b>3.808.262</b>
	<b>84.909</b>	<b>87.283</b>	<b>83.773</b>	<b>74.895</b>	<b>76.280</b>	<b>123.527</b>	<b>54.056</b>	<b>5.331.811</b>
	<b>84.909</b>	<b>87.283</b>	<b>83.773</b>	<b>74.895</b>	<b>76.280</b>	<b>123.527</b>	<b>54.056</b>	<b>5.331.811</b>



## 8.- Detalle económico territorial por programas

PROGRAMA		432A ORDENACIÓN Y PROMOCIÓN TURÍSTICA			
SUBCONCEPTO		TERRITORIO	SIN PROVINCIALIZAR 0	ÁVILA 1	BURGOS 2
1	<b>GASTOS DE PERSONAL</b>		<b>1.557.624</b>	<b>131.242</b>	<b>211.295</b>
10	<b>ALTOS CARGOS</b>		<b>56.627</b>		
100	RETRIBUCIONES BÁSICAS		19.915		
10000	RETRIBUCIONES BÁSICAS		19.915		
101	OTRAS REMUNERACIONES		36.712		
10100	OTRAS REMUNERACIONES		36.712		
12	<b>FUNCIONARIOS</b>		<b>938.515</b>	<b>98.549</b>	<b>152.886</b>
120	RETRIBUCIONES BÁSICAS		530.742	60.525	93.203
12000	RETRIBUCIONES BÁSICAS		530.742	60.525	93.203
121	RETRIBUCIONES COMPLEMENTARIAS		407.773	38.024	59.683
12100	RETRIBUCIONES COMPLEMENTARIAS		407.773	38.024	59.683
13	<b>LABORAL FIJO</b>		<b>39.530</b>		
130	RETRIBUCIONES BÁSICAS		28.690		
13000	RETRIBUCIONES BÁSICAS		28.690		
131	OTRAS REMUNERACIONES		10.840		
13100	OTRAS REMUNERACIONES		10.840		
16	<b>INCENTIVOS AL RENDIMIENTO</b>		<b>108.556</b>	<b>10.866</b>	<b>15.884</b>
160	PRODUCTIVIDAD		108.556	10.866	15.884
16000	PRODUCTIVIDAD		108.556	10.866	15.884
17	<b>CUOTAS Y PRESTACIONES A CARGO DE LA COMUNIDAD</b>		<b>414.396</b>	<b>21.827</b>	<b>42.525</b>
170	SEGURIDAD SOCIAL PERSONAL LABORAL		182.154		
17000	SEGURIDAD SOCIAL PERSONAL LABORAL		182.154		
171	SEGURIDAD SOCIAL PERSONAL NO LABORAL		232.242	21.827	42.525
17100	SEGURIDAD SOCIAL PERSONAL NO LABORAL		232.242	21.827	42.525
2	<b>GASTOS CORRIENTES EN BIENES Y SERVICIOS</b>		<b>18.865</b>		
22	<b>MATERIAL, SUMINISTROS Y OTROS</b>		<b>14.710</b>		
220	MATERIAL DE OFICINA		3.000		
22000	ORDINARIO NO INVENTARIABLE		2.400		
22001	PRENSA,REVISTAS,LIBROS Y PUBLICACIONES		600		
221	SUMINISTROS		1.000		
22199	OTROS SUMINISTROS		1.000		
223	TRANSPORTES		1.000		
22300	TRANSPORTES		1.000		
226	GASTOS DIVERSOS		4.710		



<i>Euros</i>								
	LEÓN 3	PALENCIA 4	SALAMANCA 5	SEGOVIA 6	SORIA 7	VALLADOLID 8	ZAMORA 9	TOTAL
<b>1</b>	<b>160.361</b>	<b>215.070</b>	<b>160.321</b>	<b>132.293</b>	<b>188.072</b>	<b>209.095</b>	<b>151.802</b>	<b>3.117.175</b>
<b>10</b>								<b>56.627</b>
100								19.915
10000								19.915
101								36.712
10100								36.712
<b>12</b>	<b>129.220</b>	<b>132.875</b>	<b>114.790</b>	<b>104.477</b>	<b>137.279</b>	<b>149.281</b>	<b>109.180</b>	<b>2.067.052</b>
120	77.294	80.082	68.945	61.809	83.075	90.666	66.756	1.213.097
12000	77.294	80.082	68.945	61.809	83.075	90.666	66.756	1.213.097
121	51.926	52.793	45.845	42.668	54.204	58.615	42.424	853.955
12100	51.926	52.793	45.845	42.668	54.204	58.615	42.424	853.955
<b>13</b>		<b>24.820</b>						<b>64.350</b>
130		19.784						48.474
13000		19.784						48.474
131		5.036						15.876
13100		5.036						15.876
<b>16</b>	<b>12.960</b>	<b>12.960</b>	<b>13.265</b>	<b>10.036</b>	<b>14.155</b>	<b>17.731</b>	<b>12.070</b>	<b>228.483</b>
160	12.960	12.960	13.265	10.036	14.155	17.731	12.070	228.483
16000	12.960	12.960	13.265	10.036	14.155	17.731	12.070	228.483
<b>17</b>	<b>18.181</b>	<b>44.415</b>	<b>32.266</b>	<b>17.780</b>	<b>36.638</b>	<b>42.083</b>	<b>30.552</b>	<b>700.663</b>
170		7.669						189.823
17000		7.669						189.823
171	18.181	36.746	32.266	17.780	36.638	42.083	30.552	510.840
17100	18.181	36.746	32.266	17.780	36.638	42.083	30.552	510.840
<b>2</b>								<b>18.865</b>
<b>22</b>								<b>14.710</b>
220								3.000
22000								2.400
22001								600
221								1.000
22199								1.000
223								1.000
22300								1.000
226								4.710

**8.- Detalle económico territorial por programas****PROGRAMA 432A ORDENACIÓN Y PROMOCIÓN TURÍSTICA**

<b>SUBCONCEPTO</b>		<b>TERRITORIO</b>	<b>SIN PROVINCIALIZAR 0</b>	<b>ÁVILA 1</b>	<b>BURGOS 2</b>
22606	REUNIONES, CONFERENCIA Y CURSOS		4.710		
227	TRABAJOS REALIZADOS POR OTRAS EMPRESAS Y PROFES.		5.000		
22706	ESTUDIOS Y TRABAJOS TÉCNICOS		5.000		
<b>23</b>	<b>INDEMNIZACIONES POR RAZÓN DEL SERVICIO</b>		<b>4.155</b>		
230	DIETAS		1.000		
23000	DIETAS		1.000		
231	LOCOMOCIÓN		1.500		
23100	LOCOMOCIÓN		1.500		
233	OTRAS INDEMNIZACIONES		1.655		
23300	OTRAS INDEMNIZACIONES		1.655		
<b>4</b>	<b>TRANSFERENCIAS CORRIENTES</b>				
<b>44</b>	<b>A EMPRESAS PÚBLICAS Y OTROS ENTES PÚBLICOS</b>				
443	A OTROS ENTES PÚBLICOS				
44311	CONSORCIOS PARA GESTIÓN DE SERVICIOS				
	<b>TOTAL OPERACIONES CORRIENTES</b>		<b>1.576.489</b>	<b>131.242</b>	<b>211.295</b>
<b>6</b>	<b>INVERSIONES REALES</b>		<b>48.780</b>	<b>285.924</b>	<b>329.239</b>
<b>60</b>	<b>INVERS.NUEVAS INFRAESTRUCT. Y BIENES USO GENERAL</b>			<b>60.000</b>	<b>132.530</b>
601	INFRAESTRUCT. Y BIENES DESTINADOS AL USO GENERAL			60.000	132.530
60101	EJECUCIÓN DE OBRA			60.000	132.530
<b>61</b>	<b>INVERS.REPOSICIÓN INFRAESTRUCT.Y BIENES USO GRAL.</b>				
611	INFRAESTRUCTURAS Y BIENES DESTINADOS AL USO GENERA				
61101	EJECUCIÓN DE OBRA				
<b>64</b>	<b>GASTOS DE INVERSIONES DE CARÁCTER INMATERIAL</b>		<b>48.780</b>	<b>225.924</b>	<b>196.709</b>
640	GASTOS DE INVESTIG.,DESARROLLO Y ESTUDIOS TÉCNICOS		21.780	38.536	15.559
64001	ESTUDIOS Y TRABAJOS TÉCNICOS		21.780	38.536	15.559
641	CAMPAÑAS DE PROMOCIÓN			51.138	50.900
64100	CAMPAÑAS DE PROMOCIÓN			51.138	50.900
649	OTRO INMOVILIZADO INMATERIAL		27.000	136.250	130.250
64900	OTRO INMOVILIZADO INMATERIAL		27.000	136.250	130.250
<b>7</b>	<b>TRANSFERENCIAS DE CAPITAL</b>			<b>1.933.368</b>	<b>1.817.900</b>
<b>74</b>	<b>A EMPRESAS PÚBLICAS Y OTROS ENTES PÚBLICOS</b>			<b>1.523.470</b>	<b>1.400.000</b>
743	A OTROS ENTES PÚBLICOS				
74314	OTROS CONSORCIOS				



								<i>Euros</i>
	LEÓN	PALENCIA	SALAMANCA	SEGOVIA	SORIA	VALLADOLID	ZAMORA	TOTAL
	3	4	5	6	7	8	9	
22606								4.710
227								5.000
22706								5.000
<b>23</b>								<b>4.155</b>
230								1.000
23000								1.000
231								1.500
23100								1.500
233								1.655
23300								1.655
<b>4</b>			<b>94.713</b>					<b>94.713</b>
<b>44</b>			<b>94.713</b>					<b>94.713</b>
443			94.713					94.713
44311			94.713					94.713
	<b>160.361</b>	<b>215.070</b>	<b>255.034</b>	<b>132.293</b>	<b>188.072</b>	<b>209.095</b>	<b>151.802</b>	<b>3.230.753</b>
<b>6</b>	<b>349.649</b>	<b>341.239</b>	<b>264.209</b>	<b>251.709</b>	<b>257.959</b>	<b>257.959</b>	<b>264.438</b>	<b>2.651.105</b>
<b>60</b>	<b>134.690</b>	<b>126.280</b>	<b>67.500</b>	<b>55.000</b>	<b>61.250</b>	<b>61.250</b>	<b>67.500</b>	<b>766.000</b>
601	134.690	126.280	67.500	55.000	61.250	61.250	67.500	766.000
60101	134.690	126.280	67.500	55.000	61.250	61.250	67.500	766.000
<b>61</b>	<b>18.250</b>	<b>18.250</b>						<b>36.500</b>
611	18.250	18.250						36.500
61101	18.250	18.250						36.500
<b>64</b>	<b>196.709</b>	<b>196.709</b>	<b>196.709</b>	<b>196.709</b>	<b>196.709</b>	<b>196.709</b>	<b>196.938</b>	<b>1.848.605</b>
640	15.559	15.559	15.559	15.559	15.559	15.559	15.788	185.017
64001	15.559	15.559	15.559	15.559	15.559	15.559	15.788	185.017
641	50.900	50.900	50.900	50.900	50.900	50.900	50.900	458.338
64100	50.900	50.900	50.900	50.900	50.900	50.900	50.900	458.338
649	130.250	130.250	130.250	130.250	130.250	130.250	130.250	1.205.250
64900	130.250	130.250	130.250	130.250	130.250	130.250	130.250	1.205.250
<b>7</b>	<b>1.907.844</b>	<b>1.810.982</b>	<b>1.842.559</b>	<b>1.784.342</b>	<b>1.801.210</b>	<b>1.852.610</b>	<b>1.869.505</b>	<b>16.620.320</b>
<b>74</b>	<b>1.400.000</b>	<b>1.400.000</b>	<b>1.420.000</b>	<b>1.400.000</b>	<b>1.400.000</b>	<b>1.400.000</b>	<b>1.400.000</b>	<b>12.743.470</b>
743			20.000					20.000
74314			20.000					20.000





## 8.- Detalle económico territorial por programas

### PROGRAMA 432A ORDENACIÓN Y PROMOCIÓN TURÍSTICA

SUBCONCEPTO		TERRITORIO	SIN PROVINCIALIZAR 0	ÁVILA 1	BURGOS 2
744	A FUNDACIONES PÚBLICAS DE LA COMUNIDAD DE C. Y L.			1.523.470	1.400.000
74403	FUNDACIÓN SIGLO PARA EL TURISMO Y LAS ARTES			1.523.470	1.400.000
<b>76</b>	<b>A CORPORACIONES LOCALES</b>			<b>178.000</b>	<b>165.000</b>
760	A CORPORACIONES LOCALES			178.000	165.000
7601I	CAMPAÑAS DE PROMOCIÓN ENTIDADES LOCALES			178.000	165.000
<b>77</b>	<b>A EMPRESAS PRIVADAS</b>			<b>180.000</b>	<b>165.000</b>
770	A EMPRESAS PRIVADAS			180.000	165.000
77085	APOYO A EMPRESAS			180.000	165.000
<b>78</b>	<b>A FAMILIAS E INSTITUCIONES SIN FINES DE LUCRO</b>			<b>51.898</b>	<b>87.900</b>
780	A FAMILIAS E INSTITUCIONES SIN FINES DE LUCRO			51.898	87.900
7801F	ASOCIACIONES TURÍSTICAS			18.898	54.900
7801I	CAMPAÑAS DE PROMOCIÓN INSTIT. SIN ÁNIMO DE LUCRO			33.000	33.000
780B2	APOYO A LA CALIDAD EN TURISMO				
<b>TOTAL OPERACIONES DE CAPITAL</b>			<b>48.780</b>	<b>2.219.292</b>	<b>2.147.139</b>
<b>TOTAL OPERACIONES NO FINANCIERAS</b>			<b>1.625.269</b>	<b>2.350.534</b>	<b>2.358.434</b>
<b>TOTAL PROGRAMA</b>			<b>1.625.269</b>	<b>2.350.534</b>	<b>2.358.434</b>



<i>Euros</i>								
	LEÓN	PALENCIA	SALAMANCA	SEGOVIA	SORIA	VALLADOLID	ZAMORA	TOTAL
	3	4	5	6	7	8	9	
744	1.400.000	1.400.000	1.400.000	1.400.000	1.400.000	1.400.000	1.400.000	12.723.470
74403	1.400.000	1.400.000	1.400.000	1.400.000	1.400.000	1.400.000	1.400.000	12.723.470
<b>76</b>	<b>187.000</b>	<b>165.000</b>	<b>165.000</b>	<b>165.000</b>	<b>165.000</b>	<b>165.000</b>	<b>165.000</b>	<b>1.520.000</b>
760	187.000	165.000	165.000	165.000	165.000	165.000	165.000	1.520.000
76011	187.000	165.000	165.000	165.000	165.000	165.000	165.000	1.520.000
<b>77</b>	<b>165.000</b>	<b>165.000</b>	<b>165.000</b>	<b>165.000</b>	<b>165.000</b>	<b>165.000</b>	<b>165.000</b>	<b>1.500.000</b>
770	165.000	165.000	165.000	165.000	165.000	165.000	165.000	1.500.000
77085	165.000	165.000	165.000	165.000	165.000	165.000	165.000	1.500.000
<b>78</b>	<b>155.844</b>	<b>80.982</b>	<b>92.559</b>	<b>54.342</b>	<b>71.210</b>	<b>122.610</b>	<b>139.505</b>	<b>856.850</b>
780	155.844	80.982	92.559	54.342	71.210	122.610	139.505	856.850
7801F	89.844	47.982	34.559	21.342	38.210	89.610	31.505	426.850
78011	66.000	33.000	33.000	33.000	33.000	33.000	33.000	330.000
780B2			25.000				75.000	100.000
	<b>2.257.493</b>	<b>2.152.221</b>	<b>2.106.768</b>	<b>2.036.051</b>	<b>2.059.169</b>	<b>2.110.569</b>	<b>2.133.943</b>	<b>19.271.425</b>
	<b>2.417.854</b>	<b>2.367.291</b>	<b>2.361.802</b>	<b>2.168.344</b>	<b>2.247.241</b>	<b>2.319.664</b>	<b>2.285.745</b>	<b>22.502.178</b>
	<b>2.417.854</b>	<b>2.367.291</b>	<b>2.361.802</b>	<b>2.168.344</b>	<b>2.247.241</b>	<b>2.319.664</b>	<b>2.285.745</b>	<b>22.502.178</b>



<b>8.- Detalle económico territorial por programas</b>					
<b>PROGRAMA</b>		<b>451A ADMINISTRACIÓN GENERAL DE INFRAESTRUCTURAS BÁSICAS</b>			
<b>SUBCONCEPTO</b>		<b>TERRITORIO</b>	<b>SIN PROVINCIALIZAR 0</b>	<b>ÁVILA 1</b>	<b>BURGOS 2</b>
<b>1</b>	<b>GASTOS DE PERSONAL</b>		<b>10.902.759</b>	<b>7.228.466</b>	<b>8.802.940</b>
<b>10</b>	<b>ALTOS CARGOS</b>		<b>139.146</b>		
100	RETRIBUCIONES BÁSICAS		42.709		
10000	RETRIBUCIONES BÁSICAS		42.709		
101	OTRAS REMUNERACIONES		96.437		
10100	OTRAS REMUNERACIONES		96.437		
<b>12</b>	<b>FUNCIONARIOS</b>		<b>4.550.950</b>	<b>3.887.418</b>	<b>4.766.583</b>
120	RETRIBUCIONES BÁSICAS		2.673.286	2.403.000	2.958.287
12000	RETRIBUCIONES BÁSICAS		2.673.286	2.403.000	2.958.287
121	RETRIBUCIONES COMPLEMENTARIAS		1.877.664	1.484.418	1.808.296
12100	RETRIBUCIONES COMPLEMENTARIAS		1.877.664	1.484.418	1.808.296
<b>13</b>	<b>LABORAL FIJO</b>		<b>2.971.794</b>	<b>1.370.869</b>	<b>1.529.372</b>
130	RETRIBUCIONES BÁSICAS		2.049.544	1.099.692	1.222.159
13000	RETRIBUCIONES BÁSICAS		2.049.544	1.099.692	1.222.159
131	OTRAS REMUNERACIONES		922.250	271.177	307.213
13100	OTRAS REMUNERACIONES		597.250	271.177	307.213
13101	COMPLEMENTO ATENCIÓN CONTINUADA		325.000		
<b>14</b>	<b>LABORAL EVENTUAL</b>		<b>123.218</b>	<b>17.821</b>	<b>49.627</b>
140	RETRIBUCIONES BÁSICAS		96.183	14.810	37.791
14000	RETRIBUCIONES BÁSICAS		96.183	14.810	37.791
141	OTRAS REMUNERACIONES		27.035	3.011	11.836
14100	OTRAS REMUNERACIONES		27.035	3.011	11.836
<b>16</b>	<b>INCENTIVOS AL RENDIMIENTO</b>		<b>535.818</b>	<b>503.184</b>	<b>618.658</b>
160	PRODUCTIVIDAD		475.818	503.184	618.658
16000	PRODUCTIVIDAD		475.818	503.184	618.658
161	GRATIFICACIONES		60.000		
16100	GRATIFICACIONES		60.000		
<b>17</b>	<b>CUOTAS Y PRESTACIONES A CARGO DE LA COMUNIDAD</b>		<b>1.906.833</b>	<b>1.449.174</b>	<b>1.838.700</b>
170	SEGURIDAD SOCIAL PERSONAL LABORAL		829.041	456.500	523.027
17000	SEGURIDAD SOCIAL PERSONAL LABORAL		829.041	456.500	523.027
171	SEGURIDAD SOCIAL PERSONAL NO LABORAL		1.077.792	992.674	1.315.673
17100	SEGURIDAD SOCIAL PERSONAL NO LABORAL		1.077.792	992.674	1.315.673
<b>18</b>	<b>OTROS GASTOS SOCIALES A CARGO DE LA COMUNIDAD</b>		<b>675.000</b>		
180	FORMACIÓN Y PERFECCIONAMIENTO DEL PERSONAL		200.000		



<i>Euros</i>								
	LEÓN	PALENCIA	SALAMANCA	SEGOVIA	SORIA	VALLADOLID	ZAMORA	TOTAL
	3	4	5	6	7	8	9	
<b>1</b>	<b>10.729.193</b>	<b>5.916.621</b>	<b>5.771.565</b>	<b>6.082.198</b>	<b>7.427.196</b>	<b>5.805.397</b>	<b>6.310.259</b>	<b>74.976.594</b>
<b>10</b>								<b>139.146</b>
100								42.709
10000								42.709
101								96.437
10100								96.437
<b>12</b>	<b>5.816.091</b>	<b>3.082.724</b>	<b>3.090.614</b>	<b>3.640.758</b>	<b>3.790.611</b>	<b>3.081.291</b>	<b>3.104.673</b>	<b>38.811.713</b>
120	3.635.691	1.897.827	1.929.117	2.257.104	2.337.244	1.918.039	1.925.227	23.934.822
12000	3.635.691	1.897.827	1.929.117	2.257.104	2.337.244	1.918.039	1.925.227	23.934.822
121	2.180.400	1.184.897	1.161.497	1.383.654	1.453.367	1.163.252	1.179.446	14.876.891
12100	2.180.400	1.184.897	1.161.497	1.383.654	1.453.367	1.163.252	1.179.446	14.876.891
<b>13</b>	<b>1.939.001</b>	<b>1.147.479</b>	<b>1.065.058</b>	<b>835.679</b>	<b>1.605.563</b>	<b>1.110.699</b>	<b>1.445.872</b>	<b>15.021.386</b>
130	1.556.782	924.378	879.879	671.021	1.289.101	903.550	1.169.070	11.765.176
13000	1.556.782	924.378	879.879	671.021	1.289.101	903.550	1.169.070	11.765.176
131	382.219	223.101	185.179	164.658	316.462	207.149	276.802	3.256.210
13100	382.219	223.101	185.179	164.658	316.462	207.149	276.802	2.931.210
13101								325.000
<b>14</b>	<b>31.805</b>	<b>64.859</b>	<b>83.930</b>		<b>50.967</b>	<b>63.660</b>	<b>50.043</b>	<b>535.930</b>
140	22.980	47.209	63.269		41.934	51.951	38.207	414.334
14000	22.980	47.209	63.269		41.934	51.951	38.207	414.334
141	8.825	17.650	20.661		9.033	11.709	11.836	121.596
14100	8.825	17.650	20.661		9.033	11.709	11.836	121.596
<b>16</b>	<b>749.536</b>	<b>394.927</b>	<b>388.798</b>	<b>466.374</b>	<b>486.479</b>	<b>388.783</b>	<b>399.348</b>	<b>4.931.905</b>
160	749.536	394.927	388.798	466.374	486.479	388.783	399.348	4.871.905
16000	749.536	394.927	388.798	466.374	486.479	388.783	399.348	4.871.905
161								60.000
16100								60.000
<b>17</b>	<b>2.192.760</b>	<b>1.226.632</b>	<b>1.143.165</b>	<b>1.139.387</b>	<b>1.493.576</b>	<b>1.160.964</b>	<b>1.310.323</b>	<b>14.861.514</b>
170	649.195	399.499	374.457	281.240	540.772	384.548	495.408	4.933.687
17000	649.195	399.499	374.457	281.240	540.772	384.548	495.408	4.933.687
171	1.543.565	827.133	768.708	858.147	952.804	776.416	814.915	9.927.827
17100	1.543.565	827.133	768.708	858.147	952.804	776.416	814.915	9.927.827
<b>18</b>								<b>675.000</b>
180								200.000



## 8.- Detalle económico territorial por programas

PROGRAMA		451A ADMINISTRACIÓN GENERAL DE INFRAESTRUCTURAS BÁSICAS			
SUBCONCEPTO		TERRITORIO	SIN PROVINCIALIZAR 0	ÁVILA 1	BURGOS 2
18000	FORMACIÓN Y PERFECCIONAMIENTO DEL PERSONAL		200.000		
185	SEGUROS		455.000		
18500	SEGUROS		455.000		
189	OTROS GASTOS SOCIALES		20.000		
18900	OTROS GASTOS SOCIALES		20.000		
<b>2</b>	<b>GASTOS CORRIENTES EN BIENES Y SERVICIOS</b>		<b>5.731.733</b>	<b>498.066</b>	<b>972.608</b>
<b>20</b>	<b>ARRENDAMIENTOS Y CÁNONES</b>		<b>32.274</b>	<b>9.731</b>	<b>46.054</b>
202	ARRENDAMIENTOS DE EDIFICIOS Y OTRAS CONSTRUCCIONES		25.625	9.731	46.054
20200	ARRENDAMIENTOS DE EDIFICIOS Y OTRAS CONSTRUCCIONES		25.625	9.731	46.054
209	CÁNONES		6.649		
20900	CÁNONES		6.649		
<b>21</b>	<b>REPARACIONES, MANTENIMIENTO Y CONSERVACIÓN</b>		<b>501.621</b>	<b>54.078</b>	<b>52.591</b>
212	EDIFICIOS Y OTRAS CONSTRUCCIONES		66.878	3.247	
21200	EDIFICIOS Y OTRAS CONSTRUCCIONES		66.878	3.247	
213	MAQUINARIA, INSTALACIONES Y UTILLAJE		90.422	2.854	7.918
21300	MAQUINARIA, INSTALACIONES Y UTILLAJE		90.422	2.854	7.918
214	ELEMENTOS DE TRANSPORTE		308.085	40.000	40.000
21400	ELEMENTOS DE TRANSPORTE		308.085	40.000	40.000
215	MOBILIARIO Y ENSERES		15.119	7.414	3.707
21500	MOBILIARIO Y ENSERES		15.119	7.414	3.707
216	EQUIPOS PARA PROCESOS DE LA INFORMACIÓN		21.117	563	966
21600	EQUIPOS PARA PROCESOS DE LA INFORMACIÓN		21.117	563	966
<b>22</b>	<b>MATERIAL, SUMINISTROS Y OTROS</b>		<b>5.114.493</b>	<b>423.716</b>	<b>807.992</b>
220	MATERIAL DE OFICINA		571.599	40.000	44.000
22000	ORDINARIO NO INVENTARIABLE		190.000	21.000	25.000
22001	PRENSA,REVISTAS,LIBROS Y PUBLICACIONES		287.416		
22002	MATERIAL INFORMÁTICO NO INVENTARIABLE		94.183	19.000	19.000
221	SUMINISTROS		1.345.535	309.599	550.856
22100	ENERGÍA ELÉCTRICA		627.701	88.031	281.181
22101	AGUA		19.136	3.651	7.639
22102	GAS Y CALEFACCIÓN		71.171	30.387	35.496
22103	COMBUSTIBLE PARA VEHÍCULOS		227.179	171.530	206.540
22104	VESTUARIO		150.000		
22105	PRODUCTOS ALIMENTICIOS		4.519		
22106	PRODUCTOS FARMACÉUTICOS		500		
22107	PRODUCTOS DE CONSUMO ESPECÍFICO		72.000		



<i>Euros</i>								
	LEÓN 3	PALENCIA 4	SALAMANCA 5	SEGOVIA 6	SORIA 7	VALLADOLID 8	ZAMORA 9	TOTAL
18000								200.000
185								455.000
18500								455.000
189								20.000
18900								20.000
<b>2</b>	<b>838.910</b>	<b>538.840</b>	<b>483.105</b>	<b>696.873</b>	<b>537.232</b>	<b>804.826</b>	<b>484.671</b>	<b>11.586.864</b>
<b>20</b>	<b>93.286</b>	<b>1.074</b>	<b>6.815</b>		<b>5.750</b>	<b>100.676</b>	<b>1.559</b>	<b>297.219</b>
202	93.286	1.074	6.815		5.750	100.676	1.559	290.570
20200	93.286	1.074	6.815		5.750	100.676	1.559	290.570
209								6.649
20900								6.649
<b>21</b>	<b>68.067</b>	<b>47.814</b>	<b>49.855</b>	<b>102.806</b>	<b>62.705</b>	<b>103.561</b>	<b>51.776</b>	<b>1.094.874</b>
212	3.876			3.395	3.183	30.982	2.041	113.602
21200	3.876			3.395	3.183	30.982	2.041	113.602
213	14.904	1.524	2.055	53.128	8.735	27.202	1.037	209.779
21300	14.904	1.524	2.055	53.128	8.735	27.202	1.037	209.779
214	40.000	40.000	40.000	40.000	40.000	40.000	40.000	668.085
21400	40.000	40.000	40.000	40.000	40.000	40.000	40.000	668.085
215	7.699	5.988	7.414	5.703	10.266	5.133	7.984	76.427
21500	7.699	5.988	7.414	5.703	10.266	5.133	7.984	76.427
216	1.588	302	386	580	521	244	714	26.981
21600	1.588	302	386	580	521	244	714	26.981
<b>22</b>	<b>639.971</b>	<b>481.569</b>	<b>416.236</b>	<b>586.584</b>	<b>451.229</b>	<b>594.217</b>	<b>427.094</b>	<b>9.943.101</b>
220	44.000	40.000	44.000	40.000	40.000	40.000	40.000	943.599
22000	25.000	21.000	25.000	21.000	21.000	21.000	21.000	391.000
22001								287.416
22002	19.000	19.000	19.000	19.000	19.000	19.000	19.000	265.183
221	518.498	359.047	328.368	391.260	368.134	301.283	355.739	4.828.319
22100	235.960	128.697	119.151	169.190	108.854	128.809	129.617	2.017.191
22101	4.847	4.690	6.264	5.148	5.058	5.607	4.218	66.258
22102	51.151	26.130	3.423	28.392	29.682	8.337	34.374	318.543
22103	206.540	181.530	181.530	171.530	206.540	141.530	171.530	1.865.979
22104								150.000
22105								4.519
22106								500
22107								72.000



## 8.- Detalle económico territorial por programas

PROGRAMA		451A ADMINISTRACIÓN GENERAL DE INFRAESTRUCTURAS BÁSICAS		
SUBCONCEPTO	TERRITORIO	SIN PROVINCIALIZAR 0	ÁVILA 1	BURGOS 2
22111	SUM.REPUEST.MAQUINARIA,UTILLAJE Y ELEM.TRANSPORTE	48.000	6.000	10.000
22112	SUM.MATER.ELECTRÓN.,ELÉCTRICO Y DE COMUNICACIONES	15.291		
22199	OTROS SUMINISTROS	110.038	10.000	10.000
222	COMUNICACIONES	1.523.733		
22201	POSTALES Y TELEGRÁFICAS	713.210		
22204	SERVICIOS DE TELECOMUNICACIONES	810.523		
223	TRANSPORTES	4.742		
22300	TRANSPORTES	4.742		
224	PRIMAS DE SEGUROS	208.259		
22400	PRIMAS DE SEGUROS	208.259		
225	TRIBUTOS	427.455	18.977	40.679
22500	I.B.I.	212.404	3.977	25.679
22501	IMPUESTO DE CIRCULACIÓN DE VEHÍCULOS	57.505	15.000	15.000
22502	I.T.V.	75.000		
22503	OTRAS TASAS	82.546		
226	GASTOS DIVERSOS	55.300		
22601	ATENCIONES PROTOCOLARIAS Y REPRESENTATIVAS	8.550		
22603	JURÍDICOS Y CONTENCIOSOS	10.000		
22606	REUNIONES, CONFERENCIA Y CURSOS	8.000		
22607	OPOSICIONES Y PRUEBAS SELECTIVAS	2.000		
22608	GASTOS DE INSERCIÓN EN BOLETINES OFICIALES	3.000		
22699	OTROS GASTOS	23.750		
227	TRABAJOS REALIZADOS POR OTRAS EMPRESAS Y PROFES.	977.870	55.140	172.457
22700	LIMPIEZA Y ASEO	391.383	53.739	122.015
22701	SEGURIDAD	417.302	1.401	50.442
22703	POSTALES	1.900		
22704	CUSTODIA, DEPÓSITO Y ALMACENAJE.	3.966		
22706	ESTUDIOS Y TRABAJOS TÉCNICOS	74.942		
22799	OTROS	88.377		
<b>23</b>	<b>INDEMNIZACIONES POR RAZÓN DEL SERVICIO</b>	<b>83.345</b>	<b>10.541</b>	<b>65.971</b>
230	DIETAS	65.062	9.184	64.479
23000	DIETAS	65.062	9.184	64.479
231	LOCOMOCIÓN	11.633	1.357	1.492
23100	LOCOMOCIÓN	11.633	1.357	1.492
233	OTRAS INDEMNIZACIONES	6.650		
23300	OTRAS INDEMNIZACIONES	6.650		
	<b>TOTAL OPERACIONES CORRIENTES</b>	<b>16.634.492</b>	<b>7.726.532</b>	<b>9.775.548</b>



								<i>Euros</i>
	LEÓN	PALENCIA	SALAMANCA	SEGOVIA	SORIA	VALLADOLID	ZAMORA	TOTAL
	3	4	5	6	7	8	9	
22111	10.000	8.000	8.000	7.000	8.000	7.000	6.000	118.000
22112								15.291
22199	10.000	10.000	10.000	10.000	10.000	10.000	10.000	200.038
222								1.523.733
22201								713.210
22204								810.523
223								4.742
22300								4.742
224								208.259
22400								208.259
225	16.754	23.583	16.658	35.658	20.701	29.974	16.250	646.689
22500	1.754	8.583	1.658	20.658	5.701	14.974	1.250	296.638
22501	15.000	15.000	15.000	15.000	15.000	15.000	15.000	192.505
22502								75.000
22503								82.546
226								55.300
22601								8.550
22603								10.000
22606								8.000
22607								2.000
22608								3.000
22699								23.750
227	60.719	58.939	27.210	119.666	22.394	222.960	15.105	1.732.460
22700	47.550	47.939	26.104	86.461	19.553	155.618	13.662	964.024
22701	13.169	11.000	1.106	33.205	2.841	67.342	1.443	599.251
22703								1.900
22704								3.966
22706								74.942
22799								88.377
<b>23</b>	<b>37.586</b>	<b>8.383</b>	<b>10.199</b>	<b>7.483</b>	<b>17.548</b>	<b>6.372</b>	<b>4.242</b>	<b>251.670</b>
230	32.604	4.973	7.680	6.176	17.038	6.002	2.931	216.129
23000	32.604	4.973	7.680	6.176	17.038	6.002	2.931	216.129
231	4.982	3.410	2.519	1.307	510	370	1.311	28.891
23100	4.982	3.410	2.519	1.307	510	370	1.311	28.891
233								6.650
23300								6.650
	<b>11.568.103</b>	<b>6.455.461</b>	<b>6.254.670</b>	<b>6.779.071</b>	<b>7.964.428</b>	<b>6.610.223</b>	<b>6.794.930</b>	<b>86.563.458</b>





<b>8.- Detalle económico territorial por programas</b>				
<b>PROGRAMA</b>		<b>451A ADMINISTRACIÓN GENERAL DE INFRAESTRUCTURAS BÁSICAS</b>		
<b>SUBCONCEPTO</b>	<b>TERRITORIO</b>	<b>SIN PROVINCIALIZAR 0</b>	<b>ÁVILA 1</b>	<b>BURGOS 2</b>
6	<b>INVERSIONES REALES</b>	<b>1.136.244</b>		
62	<b>INVERS.NUEVAS FUNCIONAMIENTO OPERATIVO SERVICIOS</b>	<b>145.242</b>		
621	CONSTRUCCIONES	50.242		
62100	CONSTRUCCIONES	50.242		
627	EQUIPOS PARA PROCESOS DE LA INFORMACIÓN	95.000		
62700	EQUIPOS PARA PROCESOS DE LA INFORMACIÓN	95.000		
63	<b>INVERS.REPOSICIÓN FUNCIONAM. OPERATIVO SERVICIOS</b>	<b>68.000</b>		
631	CONSTRUCCIONES	68.000		
63100	CONSTRUCCIONES	68.000		
64	<b>GASTOS DE INVERSIONES DE CARÁCTER INMATERIAL</b>	<b>923.002</b>		
640	GASTOS DE INVESTIG.,DESARROLLO Y ESTUDIOS TÉCNICOS	41.150		
64001	ESTUDIOS Y TRABAJOS TÉCNICOS	41.150		
641	CAMPAÑAS DE PROMOCIÓN	200.000		
64100	CAMPAÑAS DE PROMOCIÓN	200.000		
645	APLICACIONES INFORMÁTICAS	681.852		
64500	APLICACIONES INFORMÁTICAS	681.852		
	<b>TOTAL OPERACIONES DE CAPITAL</b>	<b>1.136.244</b>		
	<b>TOTAL OPERACIONES NO FINANCIERAS</b>	<b>17.770.736</b>	<b>7.726.532</b>	<b>9.775.548</b>
8	<b>ACTIVOS FINANCIEROS</b>	<b>141.560</b>		
83	<b>CONCESIÓN DE PRÉSTAMOS FUERA DEL SECTOR PÚBLICO</b>	<b>141.560</b>		
830	PRÉSTAMOS A CORTO PLAZO	18.000		
83003	ANTICIPOS AL PERSONAL	18.000		
831	PRÉSTAMOS A LARGO PLAZO	123.560		
83103	ANTICIPOS AL PERSONAL	123.560		
	<b>TOTAL OPERACIONES FINANCIERAS</b>	<b>141.560</b>		
	<b>TOTAL PROGRAMA</b>	<b>17.912.296</b>	<b>7.726.532</b>	<b>9.775.548</b>



<i>Euros</i>								
	LEÓN	PALENCIA	SALAMANCA	SEGOVIA	SORIA	VALLADOLID	ZAMORA	TOTAL
	3	4	5	6	7	8	9	
<b>6</b>								<b>1.136.244</b>
<b>62</b>								<b>145.242</b>
621								50.242
62100								50.242
627								95.000
62700								95.000
<b>63</b>								<b>68.000</b>
631								68.000
63100								68.000
<b>64</b>								<b>923.002</b>
640								41.150
64001								41.150
641								200.000
64100								200.000
645								681.852
64500								681.852
								<b>1.136.244</b>
	<b>11.568.103</b>	<b>6.455.461</b>	<b>6.254.670</b>	<b>6.779.071</b>	<b>7.964.428</b>	<b>6.610.223</b>	<b>6.794.930</b>	<b>87.699.702</b>
<b>8</b>								<b>141.560</b>
<b>83</b>								<b>141.560</b>
830								18.000
83003								18.000
831								123.560
83103								123.560
								<b>141.560</b>
	<b>11.568.103</b>	<b>6.455.461</b>	<b>6.254.670</b>	<b>6.779.071</b>	<b>7.964.428</b>	<b>6.610.223</b>	<b>6.794.930</b>	<b>87.841.262</b>

**8.- Detalle económico territorial por programas**

<b>PROGRAMA 452A ABASTECIMIENTO Y SANEAMIENTO DE AGUAS</b>					
<b>SUBCONCEPTO</b>		<b>TERRITORIO</b>	<b>SIN PROVINCIALIZAR 0</b>	<b>ÁVILA 1</b>	<b>BURGOS 2</b>
<b>1</b>	<b>GASTOS DE PERSONAL</b>		<b>775.378</b>		
<b>12</b>	<b>FUNCIONARIOS</b>		<b>559.470</b>		
120	RETRIBUCIONES BÁSICAS		305.237		
12000	RETRIBUCIONES BÁSICAS		305.237		
121	RETRIBUCIONES COMPLEMENTARIAS		254.233		
12100	RETRIBUCIONES COMPLEMENTARIAS		254.233		
<b>16</b>	<b>INCENTIVOS AL RENDIMIENTO</b>		<b>63.241</b>		
160	PRODUCTIVIDAD		63.241		
16000	PRODUCTIVIDAD		63.241		
<b>17</b>	<b>CUOTAS Y PRESTACIONES A CARGO DE LA COMUNIDAD</b>		<b>152.667</b>		
171	SEGURIDAD SOCIAL PERSONAL NO LABORAL		152.667		
17100	SEGURIDAD SOCIAL PERSONAL NO LABORAL		152.667		
<b>2</b>	<b>GASTOS CORRIENTES EN BIENES Y SERVICIOS</b>		<b>5.655</b>		
<b>22</b>	<b>MATERIAL, SUMINISTROS Y OTROS</b>		<b>3.500</b>		
220	MATERIAL DE OFICINA		3.500		
22000	ORDINARIO NO INVENTARIABLE		3.500		
<b>23</b>	<b>INDEMNIZACIONES POR RAZÓN DEL SERVICIO</b>		<b>2.155</b>		
230	DIETAS		1.300		
23000	DIETAS		1.300		
231	LOCOMOCIÓN		855		
23100	LOCOMOCIÓN		855		
	<b>TOTAL OPERACIONES CORRIENTES</b>		<b>781.033</b>		
<b>6</b>	<b>INVERSIONES REALES</b>		<b>210.700</b>	<b>720.000</b>	
<b>60</b>	<b>INVERS.NUEVAS INFRAESTRUCT. Y BIENES USO GENERAL</b>		<b>210.700</b>	<b>720.000</b>	
601	INFRAESTRUCT. Y BIENES DESTINADOS AL USO GENERAL		210.700	720.000	
60101	EJECUCIÓN DE OBRA			720.000	
60109	OTROS		210.700		
<b>7</b>	<b>TRANSFERENCIAS DE CAPITAL</b>		<b>6.006.974</b>	<b>180.000</b>	<b>120.000</b>
<b>74</b>	<b>A EMPRESAS PÚBLICAS Y OTROS ENTES PÚBLICOS</b>		<b>5.656.974</b>		
741	A EMPRESAS PÚBLICAS DE LA COMUNIDAD DE C. Y L.		5.656.974		
74115	ACTUACIONES CON EMPRESAS PÚBLICAS		5.656.974		



<i>Euros</i>								
	LEÓN	PALENCIA	SALAMANCA	SEGOVIA	SORIA	VALLADOLID	ZAMORA	TOTAL
	3	4	5	6	7	8	9	
<b>1</b>								<b>775.378</b>
<b>12</b>								<b>559.470</b>
120								305.237
12000								305.237
121								254.233
12100								254.233
<b>16</b>								<b>63.241</b>
160								63.241
16000								63.241
<b>17</b>								<b>152.667</b>
171								152.667
17100								152.667
<b>2</b>								<b>5.655</b>
<b>22</b>								<b>3.500</b>
220								3.500
22000								3.500
<b>23</b>								<b>2.155</b>
230								1.300
23000								1.300
231								855
23100								855
								<b>781.033</b>
<b>6</b>	<b>957.730</b>	<b>1.211.766</b>	<b>1.403.941</b>	<b>880.066</b>		<b>288.029</b>	<b>25.284</b>	<b>5.697.516</b>
<b>60</b>	<b>957.730</b>	<b>1.211.766</b>	<b>1.403.941</b>	<b>880.066</b>		<b>288.029</b>	<b>25.284</b>	<b>5.697.516</b>
601	957.730	1.211.766	1.403.941	880.066		288.029	25.284	5.697.516
60101	953.542	1.206.644	1.397.115	867.458		288.029	25.284	5.458.072
60109	4.188	5.122	6.826	12.608				239.444
<b>7</b>	<b>356.589</b>	<b>170.000</b>	<b>20.000</b>	<b>1.068.000</b>	<b>123.950</b>	<b>305.000</b>	<b>36.000</b>	<b>8.386.513</b>
<b>74</b>								<b>5.656.974</b>
741								5.656.974
74115								5.656.974



## 8.- Detalle económico territorial por programas

### PROGRAMA 452A ABASTECIMIENTO Y SANEAMIENTO DE AGUAS

SUBCONCEPTO		TERRITORIO	SIN PROVINCIALIZAR 0	ÁVILA 1	BURGOS 2
75	A LA ADMINISTRACIÓN DEL ESTADO				
750	A LA ADMINISTRACIÓN DEL ESTADO				
75000	SANEAMIENTO INTEGRAL DE AGUAS				
75004	ABASTECIMIENTO DE AGUAS.C.H.				
76	A CORPORACIONES LOCALES		350.000	180.000	120.000
760	A CORPORACIONES LOCALES		350.000	180.000	120.000
76019	ABASTECIMIENTO Y SANEAMIENTO DE AGUAS		350.000	180.000	120.000
	<b>TOTAL OPERACIONES DE CAPITAL</b>		<b>6.217.674</b>	<b>900.000</b>	<b>120.000</b>
	<b>TOTAL OPERACIONES NO FINANCIERAS</b>		<b>6.998.707</b>	<b>900.000</b>	<b>120.000</b>
	<b>TOTAL PROGRAMA</b>		<b>6.998.707</b>	<b>900.000</b>	<b>120.000</b>



<i>Euros</i>								
	LEÓN 3	PALENCIA 4	SALAMANCA 5	SEGOVIA 6	SORIA 7	VALLADOLID 8	ZAMORA 9	TOTAL
75	126.589			1.000.000				1.126.589
750	126.589			1.000.000				1.126.589
75000	126.589							126.589
75004				1.000.000				1.000.000
76	230.000	170.000	20.000	68.000	123.950	305.000	36.000	1.602.950
760	230.000	170.000	20.000	68.000	123.950	305.000	36.000	1.602.950
76019	230.000	170.000	20.000	68.000	123.950	305.000	36.000	1.602.950
	1.314.319	1.381.766	1.423.941	1.948.066	123.950	593.029	61.284	14.084.029
	1.314.319	1.381.766	1.423.941	1.948.066	123.950	593.029	61.284	14.865.062
	1.314.319	1.381.766	1.423.941	1.948.066	123.950	593.029	61.284	14.865.062

**8.- Detalle económico territorial por programas**

PROGRAMA		453A INFRAESTRUCTURA DEL TRANSPORTE			
SUBCONCEPTO		TERRITORIO	SIN PROVINCIALIZAR 0	ÁVILA 1	BURGOS 2
1	<b>GASTOS DE PERSONAL</b>		<b>3.705.070</b>	<b>2.358.527</b>	<b>3.449.316</b>
10	<b>ALTOS CARGOS</b>		<b>119.277</b>		
100	RETRIBUCIONES BÁSICAS		39.859		
10000	RETRIBUCIONES BÁSICAS		39.859		
101	OTRAS REMUNERACIONES		79.418		
10100	OTRAS REMUNERACIONES		79.418		
12	<b>FUNCIONARIOS</b>		<b>1.926.090</b>	<b>366.358</b>	<b>438.977</b>
120	RETRIBUCIONES BÁSICAS		1.075.464	217.477	265.337
12000	RETRIBUCIONES BÁSICAS		1.075.464	217.477	265.337
121	RETRIBUCIONES COMPLEMENTARIAS		850.626	148.881	173.640
12100	RETRIBUCIONES COMPLEMENTARIAS		850.626	148.881	173.640
13	<b>LABORAL FIJO</b>		<b>767.932</b>	<b>1.352.863</b>	<b>2.086.908</b>
130	RETRIBUCIONES BÁSICAS		294.069	1.051.622	1.629.350
13000	RETRIBUCIONES BÁSICAS		294.069	1.051.622	1.629.350
131	OTRAS REMUNERACIONES		473.863	301.241	457.558
13100	OTRAS REMUNERACIONES		408.863	301.241	457.558
13101	COMPLEMENTO ATENCIÓN CONTINUADA		65.000		
16	<b>INCENTIVOS AL RENDIMIENTO</b>		<b>242.493</b>	<b>45.187</b>	<b>50.748</b>
160	PRODUCTIVIDAD		216.668	45.187	50.748
16000	PRODUCTIVIDAD		216.668	45.187	50.748
161	GRATIFICACIONES		25.825		
16100	GRATIFICACIONES		25.825		
17	<b>CUOTAS Y PRESTACIONES A CARGO DE LA COMUNIDAD</b>		<b>649.278</b>	<b>594.119</b>	<b>872.683</b>
170	SEGURIDAD SOCIAL PERSONAL LABORAL		179.976	490.418	749.082
17000	SEGURIDAD SOCIAL PERSONAL LABORAL		179.976	490.418	749.082
171	SEGURIDAD SOCIAL PERSONAL NO LABORAL		469.302	103.701	123.601
17100	SEGURIDAD SOCIAL PERSONAL NO LABORAL		469.302	103.701	123.601
2	<b>GASTOS CORRIENTES EN BIENES Y SERVICIOS</b>		<b>790.872</b>		
22	<b>MATERIAL, SUMINISTROS Y OTROS</b>		<b>732.372</b>		
220	MATERIAL DE OFICINA		8.000		
22000	ORDINARIO NO INVENTARIABLE		8.000		
221	SUMINISTROS		325.000		
22104	VESTUARIO		85.000		
22107	PRODUCTOS DE CONSUMO ESPECÍFICO		240.000		



<i>Euros</i>								
	LEÓN	PALENCIA	SALAMANCA	SEGOVIA	SORIA	VALLADOLID	ZAMORA	TOTAL
	3	4	5	6	7	8	9	
<b>1</b>	<b>3.355.878</b>	<b>2.754.989</b>	<b>2.655.789</b>	<b>2.003.578</b>	<b>2.206.913</b>	<b>2.588.758</b>	<b>2.461.829</b>	<b>27.540.647</b>
<b>10</b>								<b>119.277</b>
100								39.859
10000								39.859
101								79.418
10100								79.418
<b>12</b>	<b>405.720</b>	<b>328.807</b>	<b>366.090</b>	<b>353.512</b>	<b>350.624</b>	<b>265.556</b>	<b>340.400</b>	<b>5.142.134</b>
120	245.563	197.039	224.178	215.022	211.696	159.832	205.411	3.017.019
12000	245.563	197.039	224.178	215.022	211.696	159.832	205.411	3.017.019
121	160.157	131.768	141.912	138.490	138.928	105.724	134.989	2.125.115
12100	160.157	131.768	141.912	138.490	138.928	105.724	134.989	2.125.115
<b>13</b>	<b>2.072.676</b>	<b>1.691.807</b>	<b>1.582.928</b>	<b>1.109.661</b>	<b>1.284.000</b>	<b>1.638.326</b>	<b>1.469.225</b>	<b>15.056.326</b>
130	1.622.684	1.315.920	1.239.979	863.282	1.000.699	1.285.534	1.152.637	11.455.776
13000	1.622.684	1.315.920	1.239.979	863.282	1.000.699	1.285.534	1.152.637	11.455.776
131	449.992	375.887	342.949	246.379	283.301	352.792	316.588	3.600.550
13100	449.992	375.887	342.949	246.379	283.301	352.792	316.588	3.535.550
13101								65.000
<b>16</b>	<b>48.298</b>	<b>37.118</b>	<b>43.983</b>	<b>41.237</b>	<b>40.042</b>	<b>31.726</b>	<b>37.830</b>	<b>618.662</b>
160	48.298	37.118	43.983	41.237	40.042	31.726	37.830	592.837
16000	48.298	37.118	43.983	41.237	40.042	31.726	37.830	592.837
161								25.825
16100								25.825
<b>17</b>	<b>829.184</b>	<b>697.257</b>	<b>662.788</b>	<b>499.168</b>	<b>532.247</b>	<b>653.150</b>	<b>614.374</b>	<b>6.604.248</b>
170	726.430	616.785	559.854	399.305	438.434	574.619	524.513	5.259.416
17000	726.430	616.785	559.854	399.305	438.434	574.619	524.513	5.259.416
171	102.754	80.472	102.934	99.863	93.813	78.531	89.861	1.344.832
17100	102.754	80.472	102.934	99.863	93.813	78.531	89.861	1.344.832
<b>2</b>								<b>790.872</b>
<b>22</b>								<b>732.372</b>
220								8.000
22000								8.000
221								325.000
22104								85.000
22107								240.000



**8.- Detalle económico territorial por programas**

<b>PROGRAMA</b>		<b>453A INFRAESTRUCTURA DEL TRANSPORTE</b>		
<b>SUBCONCEPTO</b>	<b>TERRITORIO</b>	<b>SIN PROVINCIALIZAR 0</b>	<b>ÁVILA 1</b>	<b>BURGOS 2</b>
226	GASTOS DIVERSOS	369.000		
22603	JURÍDICOS Y CONTENCIOSOS	360.000		
22606	REUNIONES, CONFERENCIA Y CURSOS	9.000		
227	TRABAJOS REALIZADOS POR OTRAS EMPRESAS Y PROFES.	30.372		
22706	ESTUDIOS Y TRABAJOS TÉCNICOS	30.372		
<b>23</b>	<b>INDEMNIZACIONES POR RAZÓN DEL SERVICIO</b>	<b>58.500</b>		
230	DIETAS	5.220		
23000	DIETAS	5.220		
231	LOCOMOCIÓN	3.030		
23100	LOCOMOCIÓN	3.030		
233	OTRAS INDEMNIZACIONES	50.250		
23300	OTRAS INDEMNIZACIONES	50.250		
<b>4</b>	<b>TRANSFERENCIAS CORRIENTES</b>	<b>19.440.464</b>		
<b>44</b>	<b>A EMPRESAS PÚBLICAS Y OTROS ENTES PÚBLICOS</b>	<b>600.000</b>		
443	A OTROS ENTES PÚBLICOS	600.000		
44317	TRANSPORTE DEFICITARIO	600.000		
<b>47</b>	<b>A EMPRESAS PRIVADAS</b>	<b>12.000.000</b>		
470	A EMPRESAS PRIVADAS	12.000.000		
47006	TRANSPORTES DEFICITARIOS	12.000.000		
<b>48</b>	<b>A FAMILIAS E INSTITUCIONES SIN FINES DE LUCRO</b>	<b>6.840.464</b>		
480	A FAMILIAS E INSTITUCIONES SIN FINES DE LUCRO	6.840.464		
4802K	UTILIZACIÓN INFRAESTRUCTURAS	6.840.464		
	<b>TOTAL OPERACIONES CORRIENTES</b>	<b>23.936.406</b>	<b>2.358.527</b>	<b>3.449.316</b>
<b>6</b>	<b>INVERSIONES REALES</b>	<b>10.896.609</b>	<b>3.733.323</b>	<b>5.021.777</b>
<b>60</b>	<b>INVERS.NUEVAS INFRAESTRUCT. Y BIENES USO GENERAL</b>	<b>2.193.772</b>	<b>100.000</b>	<b>100.000</b>
601	INFRAESTRUCT. Y BIENES DESTINADOS AL USO GENERAL	2.193.772	100.000	100.000
60100	EXPROPIACIÓN DE TERRENOS	100.000		
60101	EJECUCIÓN DE OBRA	690.072	100.000	100.000
60109	OTROS	1.403.700		
<b>61</b>	<b>INVERS.REPOSICIÓN INFRAESTRUCT.Y BIENES USO GRAL.</b>	<b>7.810.157</b>	<b>3.508.323</b>	<b>4.921.777</b>
611	INFRAESTRUCTURAS Y BIENES DESTINADOS AL USO GENERA	7.810.157	3.508.323	4.921.777
61101	EJECUCIÓN DE OBRA	4.810.157	1.135.717	1.664.796
61109	OTROS	3.000.000	2.372.606	3.256.981



<i>Euros</i>								
	LEÓN 3	PALENCIA 4	SALAMANCA 5	SEGOVIA 6	SORIA 7	VALLADOLID 8	ZAMORA 9	TOTAL
226								369.000
22603								360.000
22606								9.000
227								30.372
22706								30.372
<b>23</b>								<b>58.500</b>
230								5.220
23000								5.220
231								3.030
23100								3.030
233								50.250
23300								50.250
<b>4</b>				<b>7.910.232</b>				<b>27.350.696</b>
<b>44</b>								<b>600.000</b>
443								600.000
44317								600.000
<b>47</b>								<b>12.000.000</b>
470								12.000.000
47006								12.000.000
<b>48</b>				<b>7.910.232</b>				<b>14.750.696</b>
480				7.910.232				14.750.696
4802K				7.910.232				14.750.696
	<b>3.355.878</b>	<b>2.754.989</b>	<b>2.655.789</b>	<b>9.913.810</b>	<b>2.206.913</b>	<b>2.588.758</b>	<b>2.461.829</b>	<b>55.682.215</b>
<b>6</b>	<b>7.456.539</b>	<b>4.391.367</b>	<b>3.282.177</b>	<b>2.774.349</b>	<b>3.515.443</b>	<b>3.830.065</b>	<b>2.860.506</b>	<b>47.762.155</b>
<b>60</b>	<b>910.000</b>	<b>100.000</b>	<b>100.000</b>	<b>100.000</b>	<b>200.000</b>	<b>200.000</b>	<b>100.000</b>	<b>4.103.772</b>
601	910.000	100.000	100.000	100.000	200.000	200.000	100.000	4.103.772
60100								100.000
60101	910.000	100.000	100.000	100.000	200.000	200.000	100.000	2.600.072
60109								1.403.700
<b>61</b>	<b>6.546.539</b>	<b>4.291.367</b>	<b>3.182.177</b>	<b>2.674.349</b>	<b>3.315.443</b>	<b>3.030.065</b>	<b>2.760.506</b>	<b>42.040.703</b>
611	6.546.539	4.291.367	3.182.177	2.674.349	3.315.443	3.030.065	2.760.506	42.040.703
61101	2.167.286	1.274.000	1.707.467	1.133.203	1.371.944	1.135.126	1.280.209	17.679.905
61109	4.379.253	3.017.367	1.474.710	1.541.146	1.943.499	1.894.939	1.480.297	24.360.798



<b>8.- Detalle económico territorial por programas</b>					
<b>PROGRAMA 453A INFRAESTRUCTURA DEL TRANSPORTE</b>					
<b>SUBCONCEPTO</b>		<b>TERRITORIO</b>	<b>SIN PROVINCIALIZAR 0</b>	<b>ÁVILA 1</b>	<b>BURGOS 2</b>
62	INVERS.NUEVAS FUNCIONAMIENTO OPERATIVO SERVICIOS		100.000		
629	OTRO INMOVILIZADO MATERIAL		100.000		
62902	OTRO INMOVILIZADO MATERIAL		100.000		
63	INVERS.REPOSICIÓN FUNCIONAM. OPERATIVO SERVICIOS		120.000		
633	MAQUINARIA, INSTALACIONES Y UTILLAJE		120.000		
63301	INSTALACIONES TÉCNICAS		120.000		
64	GASTOS DE INVERSIONES DE CARÁCTER INMATERIAL		672.680	125.000	
640	GASTOS DE INVESTIG.,DESARROLLO Y ESTUDIOS TÉCNICOS		672.680	125.000	
64001	ESTUDIOS Y TRABAJOS TÉCNICOS		672.680	125.000	
7	TRANSFERENCIAS DE CAPITAL		400.000		430.000
74	A EMPRESAS PÚBLICAS Y OTROS ENTES PÚBLICOS		400.000		430.000
741	A EMPRESAS PÚBLICAS DE LA COMUNIDAD DE C. Y L.		400.000		
74115	ACTUACIONES CON EMPRESAS PÚBLICAS		400.000		
743	A OTROS ENTES PÚBLICOS				430.000
74324	MEJORA INFRAESTRUCTURA FF.CC				430.000
76	A CORPORACIONES LOCALES				
760	A CORPORACIONES LOCALES				
76072	MEJORA CARRETERAS Y OTRAS VÍAS MUNICIPALES				
76074	MEJORA INFRAESTRUCTURA DEL TRANSPORTE				
	<b>TOTAL OPERACIONES DE CAPITAL</b>		<b>11.296.609</b>	<b>3.733.323</b>	<b>5.451.777</b>
	<b>TOTAL OPERACIONES NO FINANCIERAS</b>		<b>35.233.015</b>	<b>6.091.850</b>	<b>8.901.093</b>
8	ACTIVOS FINANCIEROS		250.000		
82	CONCESIÓN DE PRÉSTAMOS AL SECTOR PÚBLICO		25.000		
820	PRÉSTAMOS A CORTO PLAZO		25.000		
82004	EMPRESAS PÚBLICAS Y OTROS ENTES PÚBLICOS		25.000		
87	APORTACIONES PATRIMONIALES		225.000		
870	APORTACIONES PATRIMONIALES		225.000		
87000	APORTACIONES PATRIMONIALES		225.000		
9	PASIVOS FINANCIEROS		74.775.265		
91	AMORTIZACIÓN DE PRÉSTAMOS EN MONEDA NACIONAL		74.775.265		
911	AMORTIZACIÓN DE PRÉSTAMOS A LARGO PLAZO		74.775.265		



<i>Euros</i>								
	LEÓN	PALENCIA	SALAMANCA	SEGOVIA	SORIA	VALLADOLID	ZAMORA	TOTAL
	3	4	5	6	7	8	9	
<b>62</b>								<b>100.000</b>
629								100.000
62902								100.000
<b>63</b>								<b>120.000</b>
633								120.000
63301								120.000
<b>64</b>						<b>600.000</b>		<b>1.397.680</b>
640						600.000		1.397.680
64001						600.000		1.397.680
<b>7</b>	<b>800.000</b>	<b>100.000</b>		<b>200.000</b>	<b>200.000</b>			<b>2.130.000</b>
<b>74</b>								<b>830.000</b>
741								400.000
74115								400.000
743								430.000
74324								430.000
<b>76</b>	<b>800.000</b>	<b>100.000</b>		<b>200.000</b>	<b>200.000</b>			<b>1.300.000</b>
760	800.000	100.000		200.000	200.000			1.300.000
76072		100.000		200.000	200.000			500.000
76074	800.000							800.000
	<b>8.256.539</b>	<b>4.491.367</b>	<b>3.282.177</b>	<b>2.974.349</b>	<b>3.715.443</b>	<b>3.830.065</b>	<b>2.860.506</b>	<b>49.892.155</b>
	<b>11.612.417</b>	<b>7.246.356</b>	<b>5.937.966</b>	<b>12.888.159</b>	<b>5.922.356</b>	<b>6.418.823</b>	<b>5.322.335</b>	<b>105.574.370</b>
<b>8</b>								<b>250.000</b>
<b>82</b>								<b>25.000</b>
820								25.000
82004								25.000
<b>87</b>								<b>225.000</b>
870								225.000
87000								225.000
<b>9</b>								<b>74.775.265</b>
<b>91</b>								<b>74.775.265</b>
911								74.775.265



## 8.- Detalle económico territorial por programas

### PROGRAMA 453A INFRAESTRUCTURA DEL TRANSPORTE

SUBCONCEPTO		TERRITORIO	SIN	ÁVILA	BURGOS
			PROVINCIALIZAR	1	2
			0		
91100	AMORTIZACIÓN DE PRÉSTAMOS A LARGO PLAZO		74.775.265		
	TOTAL OPERACIONES FINANCIERAS		75.025.265		
	TOTAL PROGRAMA		110.258.280	6.091.850	8.901.093



<i>Euros</i>								
	LEÓN 3	PALENCIA 4	SALAMANCA 5	SEGOVIA 6	SORIA 7	VALLADOLID 8	ZAMORA 9	TOTAL
91100								74.775.265
								75.025.265
	11.612.417	7.246.356	5.937.966	12.888.159	5.922.356	6.418.823	5.322.335	180.599.635

**8.- Detalle económico territorial por programas****PROGRAMA 456A ORDENACIÓN Y MEJORA DEL MEDIO NATURAL**

SUBCONCEPTO		TERRITORIO	SIN PROVINCIALIZAR 0	ÁVILA 1	BURGOS 2
<b>1</b>	<b>GASTOS DE PERSONAL</b>		<b>16.053.955</b>		
<b>10</b>	<b>ALTOS CARGOS</b>		<b>56.653</b>		
100	RETRIBUCIONES BÁSICAS		19.941		
10000	RETRIBUCIONES BÁSICAS		19.941		
101	OTRAS REMUNERACIONES		36.712		
10100	OTRAS REMUNERACIONES		36.712		
<b>12</b>	<b>FUNCIONARIOS</b>		<b>1.774.389</b>		
120	RETRIBUCIONES BÁSICAS		1.013.235		
12000	RETRIBUCIONES BÁSICAS		1.013.235		
121	RETRIBUCIONES COMPLEMENTARIAS		761.154		
12100	RETRIBUCIONES COMPLEMENTARIAS		761.154		
<b>13</b>	<b>LABORAL FIJO</b>		<b>8.175.801</b>		
130	RETRIBUCIONES BÁSICAS		5.915.608		
13000	RETRIBUCIONES BÁSICAS		132.608		
13010	RETRIBUC. BÁSICAS PERSONAL LABORAL FIJO DISCONTINUO		5.783.000		
131	OTRAS REMUNERACIONES		2.260.193		
13100	OTRAS REMUNERACIONES		20.193		
13101	COMPLEMENTO ATENCIÓN CONTINUADA		10.000		
13110	OTRAS REMUNERAC. PERSONAL LABORAL FIJO DISCONTINUO		1.750.000		
13111	COMPLEM. ATENCIÓN CONTINUADA PERS. FIJO DISCONTINUO		480.000		
<b>14</b>	<b>LABORAL EVENTUAL</b>		<b>143.776</b>		
140	RETRIBUCIONES BÁSICAS		112.276		
14000	RETRIBUCIONES BÁSICAS		112.276		
141	OTRAS REMUNERACIONES		31.500		
14100	OTRAS REMUNERACIONES		27.000		
14101	COMPLEMENTO ATENCIÓN CONTINUADA		4.500		
<b>16</b>	<b>INCENTIVOS AL RENDIMIENTO</b>		<b>3.312.420</b>		
160	PRODUCTIVIDAD		212.420		
16000	PRODUCTIVIDAD		212.420		
161	GRATIFICACIONES		3.100.000		
16100	GRATIFICACIONES		3.100.000		
<b>17</b>	<b>CUOTAS Y PRESTACIONES A CARGO DE LA COMUNIDAD</b>		<b>2.590.916</b>		
170	SEGURIDAD SOCIAL PERSONAL LABORAL		1.831.271		
17000	SEGURIDAD SOCIAL PERSONAL LABORAL		1.831.271		
171	SEGURIDAD SOCIAL PERSONAL NO LABORAL		759.645		



<i>Euros</i>								
	LEÓN	PALENCIA	SALAMANCA	SEGOVIA	SORIA	VALLADOLID	ZAMORA	TOTAL
	3	4	5	6	7	8	9	
<b>1</b>								<b>16.053.955</b>
<b>10</b>								<b>56.653</b>
100								19.941
10000								19.941
101								36.712
10100								36.712
<b>12</b>								<b>1.774.389</b>
120								1.013.235
12000								1.013.235
121								761.154
12100								761.154
<b>13</b>								<b>8.175.801</b>
130								5.915.608
13000								132.608
13010								5.783.000
131								2.260.193
13100								20.193
13101								10.000
13110								1.750.000
13111								480.000
<b>14</b>								<b>143.776</b>
140								112.276
14000								112.276
141								31.500
14100								27.000
14101								4.500
<b>16</b>								<b>3.312.420</b>
160								212.420
16000								212.420
161								3.100.000
16100								3.100.000
<b>17</b>								<b>2.590.916</b>
170								1.831.271
17000								1.831.271
171								759.645





## 8.- Detalle económico territorial por programas

### PROGRAMA 456A ORDENACIÓN Y MEJORA DEL MEDIO NATURAL

SUBCONCEPTO		TERRITORIO	SIN PROVINCIALIZAR 0	ÁVILA 1	BURGOS 2
17100	SEGURIDAD SOCIAL PERSONAL NO LABORAL		759.645		
<b>2</b>	<b>GASTOS CORRIENTES EN BIENES Y SERVICIOS</b>		<b>820.806</b>		
<b>20</b>	<b>ARRENDAMIENTOS Y CÁNONES</b>		<b>3.562</b>		
209	CÁNONES		3.562		
20900	CÁNONES		3.562		
<b>21</b>	<b>REPARACIONES, MANTENIMIENTO Y CONSERVACIÓN</b>		<b>113.691</b>		
213	MAQUINARIA, INSTALACIONES Y UTILLAJE				
21300	MAQUINARIA, INSTALACIONES Y UTILLAJE				
219	OTRO INMOVILIZADO MATERIAL		113.691		
21900	OTRO INMOVILIZADO MATERIAL		113.691		
<b>22</b>	<b>MATERIAL, SUMINISTROS Y OTROS</b>		<b>692.053</b>		
220	MATERIAL DE OFICINA		3.200		
22000	ORDINARIO NO INVENTARIABLE		3.200		
221	SUMINISTROS		220.000		
22104	VESTUARIO		61.000		
22107	PRODUCTOS DE CONSUMO ESPECÍFICO		159.000		
224	PRIMAS DE SEGUROS		413.058		
22400	PRIMAS DE SEGUROS		413.058		
226	GASTOS DIVERSOS		20.377		
22603	JURÍDICOS Y CONTENCIOSOS		15.000		
22606	REUNIONES, CONFERENCIA Y CURSOS		5.377		
227	TRABAJOS REALIZADOS POR OTRAS EMPRESAS Y PROFES.		35.418		
22706	ESTUDIOS Y TRABAJOS TÉCNICOS		25.000		
22799	OTROS		10.418		
<b>23</b>	<b>INDEMNIZACIONES POR RAZÓN DEL SERVICIO</b>		<b>11.500</b>		
230	DIETAS		3.200		
23000	DIETAS		3.200		
231	LOCOMOCIÓN		4.300		
23100	LOCOMOCIÓN		4.300		
233	OTRAS INDEMNIZACIONES		4.000		
23300	OTRAS INDEMNIZACIONES		4.000		
<b>4</b>	<b>TRANSFERENCIAS CORRIENTES</b>		<b>398.700</b>		
<b>44</b>	<b>A EMPRESAS PÚBLICAS Y OTROS ENTES PÚBLICOS</b>		<b>398.700</b>		
443	A OTROS ENTES PÚBLICOS		398.700		
44311	CONSORCIOS PARA GESTIÓN DE SERVICIOS		398.700		



<i>Euros</i>								
	LEÓN	PALENCIA	SALAMANCA	SEGOVIA	SORIA	VALLADOLID	ZAMORA	TOTAL
	3	4	5	6	7	8	9	
17100								759.645
<b>2</b>		<b>3.183</b>						<b>823.989</b>
<b>20</b>								<b>3.562</b>
209								3.562
20900								3.562
<b>21</b>		<b>3.183</b>						<b>116.874</b>
213		3.183						3.183
21300		3.183						3.183
219								113.691
21900								113.691
<b>22</b>								<b>692.053</b>
220								3.200
22000								3.200
221								220.000
22104								61.000
22107								159.000
224								413.058
22400								413.058
226								20.377
22603								15.000
22606								5.377
227								35.418
22706								25.000
22799								10.418
<b>23</b>								<b>11.500</b>
230								3.200
23000								3.200
231								4.300
23100								4.300
233								4.000
23300								4.000
<b>4</b>								<b>398.700</b>
<b>44</b>								<b>398.700</b>
443								398.700
44311								398.700

**8.- Detalle económico territorial por programas****PROGRAMA 456A ORDENACIÓN Y MEJORA DEL MEDIO NATURAL**

SUBCONCEPTO		TERRITORIO	SIN PROVINCIALIZAR 0	ÁVILA 1	BURGOS 2
	TOTAL OPERACIONES CORRIENTES		17.273.461		
6	INVERSIONES REALES		24.714.408	5.617.678	2.747.872
67	INVERSIONES EN EL MEDIO NATURAL		24.714.408	5.617.678	2.747.872
670	INVERSIONES EN EL MEDIO NATURAL		24.714.408	5.617.678	2.747.872
67000	INVERS. EN TERRENOS FORESTALES Y VÍAS PECUARIAS		12.995.975	5.617.678	2.747.872
67001	INVERSIONES EN BIODIVERSIDAD		2.623.433		
67002	INVERS.CENTROS PRODUCT. Y DE INTERPRET. NATURALEZA		3.395.000		
67009	OTROS		5.700.000		
7	TRANSFERENCIAS DE CAPITAL		26.892.575		
74	A EMPRESAS PÚBLICAS Y OTROS ENTES PÚBLICOS		402.000		
743	A OTROS ENTES PÚBLICOS		402.000		
74314	OTROS CONSORCIOS		402.000		
77	A EMPRESAS PRIVADAS		26.090.575		
770	A EMPRESAS PRIVADAS		26.090.575		
77028	DAÑOS A LA GANADERÍA POR ANIMALES SALVAJES		200.000		
77054	PROGRAMA ESTEPAS CEREALISTAS		244.504		
77058	PROGRAMA FORESTACIÓN DE SUPERFICIES AGRARIAS		24.621.071		
77065	PROGRAMA PREVENCIÓN DE INCENDIOS FORESTALES		1.025.000		
78	A FAMILIAS E INSTITUCIONES SIN FINES DE LUCRO		400.000		
780	A FAMILIAS E INSTITUCIONES SIN FINES DE LUCRO		400.000		
7800S	PROMOCIÓN RECURSOS RENOVABLES		400.000		
	TOTAL OPERACIONES DE CAPITAL		51.606.983	5.617.678	2.747.872
	TOTAL OPERACIONES NO FINANCIERAS		68.880.444	5.617.678	2.747.872
	TOTAL PROGRAMA		68.880.444	5.617.678	2.747.872



								<i>Euros</i>
	LEÓN	PALENCIA	SALAMANCA	SEGOVIA	SORIA	VALLADOLID	ZAMORA	TOTAL
	3	4	5	6	7	8	9	
		3.183						17.276.644
6	5.828.565	1.773.872	3.644.604	2.204.832	1.463.871	2.160.870	4.552.153	54.708.725
67	5.828.565	1.773.872	3.644.604	2.204.832	1.463.871	2.160.870	4.552.153	54.708.725
670	5.828.565	1.773.872	3.644.604	2.204.832	1.463.871	2.160.870	4.552.153	54.708.725
67000	5.828.565	1.773.872	3.644.604	2.204.832	1.463.871	1.370.870	4.552.153	42.200.292
67001								2.623.433
67002						790.000		4.185.000
67009								5.700.000
7								26.892.575
74								402.000
743								402.000
74314								402.000
77								26.090.575
770								26.090.575
77028								200.000
77054								244.504
77058								24.621.071
77065								1.025.000
78								400.000
780								400.000
7800S								400.000
	5.828.565	1.773.872	3.644.604	2.204.832	1.463.871	2.160.870	4.552.153	81.601.300
	5.828.565	1.777.055	3.644.604	2.204.832	1.463.871	2.160.870	4.552.153	98.877.944
	5.828.565	1.777.055	3.644.604	2.204.832	1.463.871	2.160.870	4.552.153	98.877.944

**8.- Detalle económico territorial por programas**

<b>PROGRAMA</b>		<b>456B GESTIÓN MEDIOAMBIENTAL</b>			
<b>SUBCONCEPTO</b>		<b>TERRITORIO</b>	<b>SIN PROVINCIALIZAR 0</b>	<b>ÁVILA 1</b>	<b>BURGOS 2</b>
<b>1</b>	<b>GASTOS DE PERSONAL</b>		<b>3.193.439</b>	<b>43.482</b>	<b>43.482</b>
<b>10</b>	<b>ALTOS CARGOS</b>		<b>56.651</b>		
100	RETRIBUCIONES BÁSICAS		19.939		
10000	RETRIBUCIONES BÁSICAS		19.939		
101	OTRAS REMUNERACIONES		36.712		
10100	OTRAS REMUNERACIONES		36.712		
<b>12</b>	<b>FUNCIONARIOS</b>		<b>1.851.158</b>		
120	RETRIBUCIONES BÁSICAS		1.069.156		
12000	RETRIBUCIONES BÁSICAS		1.069.156		
121	RETRIBUCIONES COMPLEMENTARIAS		782.002		
12100	RETRIBUCIONES COMPLEMENTARIAS		782.002		
<b>13</b>	<b>LABORAL FIJO</b>		<b>378.812</b>		
130	RETRIBUCIONES BÁSICAS		307.582		
13000	RETRIBUCIONES BÁSICAS		307.582		
131	OTRAS REMUNERACIONES		71.230		
13100	OTRAS REMUNERACIONES		70.128		
13101	COMPLEMENTO ATENCIÓN CONTINUADA		1.102		
<b>14</b>	<b>LABORAL EVENTUAL</b>		<b>35.309</b>	<b>33.054</b>	<b>33.054</b>
140	RETRIBUCIONES BÁSICAS		26.484	24.229	24.229
14000	RETRIBUCIONES BÁSICAS		26.484	24.229	24.229
141	OTRAS REMUNERACIONES		8.825	8.825	8.825
14100	OTRAS REMUNERACIONES		8.825	8.825	8.825
<b>16</b>	<b>INCENTIVOS AL RENDIMIENTO</b>		<b>225.595</b>		
160	PRODUCTIVIDAD		220.895		
16000	PRODUCTIVIDAD		220.895		
161	GRATIFICACIONES		4.700		
16100	GRATIFICACIONES		4.700		
<b>17</b>	<b>CUOTAS Y PRESTACIONES A CARGO DE LA COMUNIDAD</b>		<b>645.914</b>	<b>10.428</b>	<b>10.428</b>
170	SEGURIDAD SOCIAL PERSONAL LABORAL		131.642	10.428	10.428
17000	SEGURIDAD SOCIAL PERSONAL LABORAL		131.642	10.428	10.428
171	SEGURIDAD SOCIAL PERSONAL NO LABORAL		514.272		
17100	SEGURIDAD SOCIAL PERSONAL NO LABORAL		514.272		
<b>2</b>	<b>GASTOS CORRIENTES EN BIENES Y SERVICIOS</b>		<b>75.158</b>		<b>7.000</b>
<b>21</b>	<b>REPARACIONES, MANTENIMIENTO Y CONSERVACIÓN</b>				<b>7.000</b>



<i>Euros</i>								
	LEÓN	PALENCIA	SALAMANCA	SEGOVIA	SORIA	VALLADOLID	ZAMORA	TOTAL
	3	4	5	6	7	8	9	
1	42.935	42.935	44.029	42.723	43.482	43.482	42.935	3.582.924
10								56.651
100								19.939
10000								19.939
101								36.712
10100								36.712
12								1.851.158
120								1.069.156
12000								1.069.156
121								782.002
12100								782.002
13								378.812
130								307.582
13000								307.582
131								71.230
13100								70.128
13101								1.102
14	32.638	32.638	33.470	32.638	33.054	33.054	32.638	331.547
140	23.813	23.813	24.645	23.813	24.229	24.229	23.813	243.297
14000	23.813	23.813	24.645	23.813	24.229	24.229	23.813	243.297
141	8.825	8.825	8.825	8.825	8.825	8.825	8.825	88.250
14100	8.825	8.825	8.825	8.825	8.825	8.825	8.825	88.250
16								225.595
160								220.895
16000								220.895
161								4.700
16100								4.700
17	10.297	10.297	10.559	10.085	10.428	10.428	10.297	739.161
170	10.297	10.297	10.559	10.085	10.428	10.428	10.297	224.889
17000	10.297	10.297	10.559	10.085	10.428	10.428	10.297	224.889
171								514.272
17100								514.272
2								82.158
21								7.000



## 8.- Detalle económico territorial por programas

PROGRAMA		456B GESTIÓN MEDIOAMBIENTAL			
SUBCONCEPTO		TERRITORIO	SIN PROVINCIALIZAR 0	ÁVILA 1	BURGOS 2
213	MAQUINARIA, INSTALACIONES Y UTILLAJE				7.000
21300	MAQUINARIA, INSTALACIONES Y UTILLAJE				7.000
<b>22</b>	<b>MATERIAL, SUMINISTROS Y OTROS</b>		<b>66.658</b>		
220	MATERIAL DE OFICINA		2.500		
22000	ORDINARIO NO INVENTARIABLE		2.500		
221	SUMINISTROS		42.000		
22104	VESTUARIO		2.000		
22107	PRODUCTOS DE CONSUMO ESPECÍFICO		40.000		
226	GASTOS DIVERSOS		19.500		
22603	JURÍDICOS Y CONTENCIOSOS		15.000		
22606	REUNIONES, CONFERENCIA Y CURSOS		4.500		
227	TRABAJOS REALIZADOS POR OTRAS EMPRESAS Y PROFES.		2.658		
22706	ESTUDIOS Y TRABAJOS TÉCNICOS		2.658		
<b>23</b>	<b>INDEMNIZACIONES POR RAZÓN DEL SERVICIO</b>		<b>8.500</b>		
230	DIETAS		4.500		
23000	DIETAS		4.500		
231	LOCOMOCIÓN		4.000		
23100	LOCOMOCIÓN		4.000		
	<b>TOTAL OPERACIONES CORRIENTES</b>		<b>3.268.597</b>	<b>43.482</b>	<b>50.482</b>
<b>6</b>	<b>INVERSIONES REALES</b>		<b>2.809.071</b>	<b>20.314</b>	<b>279.638</b>
<b>60</b>	<b>INVERS.NUEVAS INFRAESTRUCT. Y BIENES USO GENERAL</b>			<b>20.314</b>	<b>279.638</b>
601	INFRAESTRUCT. Y BIENES DESTINADOS AL USO GENERAL			20.314	279.638
60101	EJECUCIÓN DE OBRA			20.000	275.920
60109	OTROS			314	3.718
<b>63</b>	<b>INVERS.REPOSICIÓN FUNCIONAM. OPERATIVO SERVICIOS</b>		<b>209.000</b>		
637	EQUIPOS PARA PROCESOS DE LA INFORMACIÓN		209.000		
63700	EQUIPOS PARA PROCESOS DE LA INFORMACIÓN		209.000		
<b>64</b>	<b>GASTOS DE INVERSIONES DE CARÁCTER INMATERIAL</b>		<b>2.600.071</b>		
640	GASTOS DE INVESTIG.,DESARROLLO Y ESTUDIOS TÉCNICOS		2.165.396		
64001	ESTUDIOS Y TRABAJOS TÉCNICOS		2.165.396		
641	CAMPAÑAS DE PROMOCIÓN		434.675		
64100	CAMPAÑAS DE PROMOCIÓN		434.675		
<b>7</b>	<b>TRANSFERENCIAS DE CAPITAL</b>				
<b>74</b>	<b>A EMPRESAS PÚBLICAS Y OTROS ENTES PÚBLICOS</b>				



<i>Euros</i>								
	LEÓN	PALENCIA	SALAMANCA	SEGOVIA	SORIA	VALLADOLID	ZAMORA	TOTAL
	3	4	5	6	7	8	9	
213								7.000
21300								7.000
<b>22</b>								<b>66.658</b>
220								2.500
22000								2.500
221								42.000
22104								2.000
22107								40.000
226								19.500
22603								15.000
22606								4.500
227								2.658
22706								2.658
<b>23</b>								<b>8.500</b>
230								4.500
23000								4.500
231								4.000
23100								4.000
	<b>42.935</b>	<b>42.935</b>	<b>44.029</b>	<b>42.723</b>	<b>43.482</b>	<b>43.482</b>	<b>42.935</b>	<b>3.665.082</b>
<b>6</b>	<b>2.461.639</b>	<b>1.350.366</b>	<b>486.286</b>				<b>92.686</b>	<b>7.500.000</b>
<b>60</b>	<b>2.461.639</b>	<b>1.350.366</b>	<b>486.286</b>				<b>92.686</b>	<b>4.690.929</b>
601	2.461.639	1.350.366	486.286				92.686	4.690.929
60101	2.414.855	1.338.470	478.783				91.678	4.619.706
60109	46.784	11.896	7.503				1.008	71.223
<b>63</b>								<b>209.000</b>
637								209.000
63700								209.000
<b>64</b>								<b>2.600.071</b>
640								2.165.396
64001								2.165.396
641								434.675
64100								434.675
<b>7</b>					<b>500.000</b>			<b>500.000</b>
<b>74</b>					<b>500.000</b>			<b>500.000</b>





## 8.- Detalle económico territorial por programas

### PROGRAMA 456B GESTIÓN MEDIOAMBIENTAL

SUBCONCEPTO		TERRITORIO	SIN	ÁVILA	BURGOS
			PROVINCIALIZAR	1	2
			0		
741	A EMPRESAS PÚBLICAS DE LA COMUNIDAD DE C. Y L.				
74116	SOMACYL				
	<b>TOTAL OPERACIONES DE CAPITAL</b>		<b>2.809.071</b>	<b>20.314</b>	<b>279.638</b>
	<b>TOTAL OPERACIONES NO FINANCIERAS</b>		<b>6.077.668</b>	<b>63.796</b>	<b>330.120</b>
	<b>TOTAL PROGRAMA</b>		<b>6.077.668</b>	<b>63.796</b>	<b>330.120</b>



<i>Euros</i>								
	LEÓN 3	PALENCIA 4	SALAMANCA 5	SEGOVIA 6	SORIA 7	VALLADOLID 8	ZAMORA 9	TOTAL
741					500.000			500.000
74116					500.000			500.000
	2.461.639	1.350.366	486.286		500.000		92.686	8.000.000
	2.504.574	1.393.301	530.315	42.723	543.482	43.482	135.621	11.665.082
	2.504.574	1.393.301	530.315	42.723	543.482	43.482	135.621	11.665.082

**8.- Detalle económico territorial por programas****PROGRAMA 467B INVESTIGACIÓN Y DESARROLLO EN SECTORES**

SUBCONCEPTO		TERRITORIO	SIN PROVINCIALIZAR 0	ÁVILA 1	BURGOS 2
2	<b>GASTOS CORRIENTES EN BIENES Y SERVICIOS</b>		<b>2.000</b>		
22	<b>MATERIAL, SUMINISTROS Y OTROS</b>		<b>2.000</b>		
226	GASTOS DIVERSOS		2.000		
22606	REUNIONES, CONFERENCIA Y CURSOS		2.000		
4	<b>TRANSFERENCIAS CORRIENTES</b>		<b>31.995.209</b>		
40	<b>TRANSFERENCIAS CONSOLIDABLES</b>		<b>23.134.033</b>		
401	A ENTES PÚBLICOS DE DERECHO PRIVADO		23.134.033		
40100	AGENCIA DE INNOVAC.,FINANC.E INTERNAC.EMPRESARIAL		23.134.033		
44	<b>A EMPRESAS PÚBLICAS Y OTROS ENTES PÚBLICOS</b>		<b>8.822.916</b>		
440	A UNIVERSIDADES		6.775.000		
44003	VIROLOGÍA UNIVERSIDAD VALLADOLID		50.000		
44021	GASTOS FUNCIONAMIENTO UNIVERSIDADES		6.500.000		
44028	INVESTIGACIÓN, DESARROLLO E INNOVACIÓN		175.000		
44042	ACTUACIONES EN MATERIA DE SALUD		50.000		
443	A OTROS ENTES PÚBLICOS		1.003.653		
44320	AGENCIA CALIDAD UNIVERSITARIA		1.003.653		
444	A FUNDACIONES PÚBLICAS DE LA COMUNIDAD DE C. Y L.		1.044.263		
44401	FUNDAC.UNIVERSIDADES Y ENSEÑANZAS SUPERIORES C.Y L		521.263		
44405	FUNDACIÓN SANTA BÁRBARA		403.000		
44406	INVESTIGACIÓN, DESARROLLO E INNOVACIÓN		120.000		
48	<b>A FAMILIAS E INSTITUCIONES SIN FINES DE LUCRO</b>		<b>38.260</b>		
480	A FAMILIAS E INSTITUCIONES SIN FINES DE LUCRO		38.260		
48081	INVESTIGACIÓN, DESARROLLO E INNOVACIÓN		38.260		
	<b>TOTAL OPERACIONES CORRIENTES</b>		<b>31.997.209</b>		
6	<b>INVERSIONES REALES</b>		<b>1.180.634</b>	<b>30.632</b>	<b>30.632</b>
64	<b>GASTOS DE INVERSIONES DE CARÁCTER INMATERIAL</b>		<b>1.180.634</b>	<b>30.632</b>	<b>30.632</b>
640	GASTOS DE INVESTIG.,DESARROLLO Y ESTUDIOS TÉCNICOS		878.100	28.100	28.100
64001	ESTUDIOS Y TRABAJOS TÉCNICOS		878.100	28.100	28.100
641	CAMPAÑAS DE PROMOCIÓN		2.534	2.532	2.532
64100	CAMPAÑAS DE PROMOCIÓN		2.534	2.532	2.532
645	APLICACIONES INFORMÁTICAS		300.000		
64500	APLICACIONES INFORMÁTICAS		300.000		
7	<b>TRANSFERENCIAS DE CAPITAL</b>		<b>99.573.336</b>		<b>2.778.000</b>



<i>Euros</i>								
	LEÓN	PALENCIA	SALAMANCA	SEGOVIA	SORIA	VALLADOLID	ZAMORA	TOTAL
	3	4	5	6	7	8	9	
2								<b>2.000</b>
22								<b>2.000</b>
226								2.000
22606								2.000
4								<b>31.995.209</b>
40								<b>23.134.033</b>
401								23.134.033
40100								23.134.033
44								<b>8.822.916</b>
440								6.775.000
44003								50.000
44021								6.500.000
44028								175.000
44042								50.000
443								1.003.653
44320								1.003.653
444								1.044.263
44401								521.263
44405								403.000
44406								120.000
48								<b>38.260</b>
480								38.260
48081								38.260
								<b>31.997.209</b>
6	<b>30.632</b>	<b>30.632</b>	<b>30.632</b>	<b>30.632</b>	<b>30.632</b>	<b>30.632</b>	<b>30.632</b>	<b>1.456.322</b>
64	<b>30.632</b>	<b>30.632</b>	<b>30.632</b>	<b>30.632</b>	<b>30.632</b>	<b>30.632</b>	<b>30.632</b>	<b>1.456.322</b>
640	28.100	28.100	28.100	28.100	28.100	28.100	28.100	1.131.000
64001	28.100	28.100	28.100	28.100	28.100	28.100	28.100	1.131.000
641	2.532	2.532	2.532	2.532	2.532	2.532	2.532	25.322
64100	2.532	2.532	2.532	2.532	2.532	2.532	2.532	25.322
645								300.000
64500								300.000
7			<b>1.555.087</b>					<b>103.906.423</b>



## 8.- Detalle económico territorial por programas

<b>PROGRAMA 467B INVESTIGACIÓN Y DESARROLLO EN SECTORES</b>					
<b>SUBCONCEPTO</b>		<b>TERRITORIO</b>	<b>SIN PROVINCIALIZAR 0</b>	<b>ÁVILA 1</b>	<b>BURGOS 2</b>
<b>70</b>	<b>TRANSFERENCIAS CONSOLIDABLES</b>		<b>73.510.041</b>		
701	A ENTES PÚBLICOS DE DERECHO PRIVADO		73.510.041		
70100	AGENCIA DE INNOVAC.,FINANC.E INTERNAC.EMPRESARIAL		73.510.041		
<b>74</b>	<b>A EMPRESAS PÚBLICAS Y OTROS ENTES PÚBLICOS</b>		<b>17.048.390</b>		<b>2.778.000</b>
740	UNIVERSIDADES		13.843.848		50.000
74007	INVESTIGACIÓN CIENTÍFICA UNIVERSITARIA		400.000		
74011	PROYECTOS INVESTIG.UNIVERSID.PÚBLICAS Y ORG.PÚBLIC		1.875.475		
74014	INVERSIONES EN UNIVERSIDADES PÚBLICAS		10.276.316		
74015	PROYECTOS INVESTIGACIÓN PATRIMONIO HISTÓRICO				50.000
74053	CONSOLIDACIÓN DE GRUPOS DE INVESTIGACIÓN		1.292.057		
743	A OTROS ENTES PÚBLICOS				2.728.000
74327	CENTROS DE INVESTIGACIÓN				2.728.000
744	A FUNDACIONES PÚBLICAS DE LA COMUNIDAD DE C. Y L.		2.698.871		
74405	APOYO A LA TRANSFERENCIA DE CONOCIMIENTO		1.167.489		
74413	FUNDAC.UNIVERSIDADES Y ENSEÑANZAS SUPERIORES C.Y L		1.531.382		
745	A OTRAS FUNDACIONES PÚBLICAS		505.671		
74505	APOYO A LA TRANSFERENCIA DE CONOCIMIENTO		505.671		
<b>76</b>	<b>A CORPORACIONES LOCALES</b>		<b>843.872</b>		
760	A CORPORACIONES LOCALES		843.872		
76008	AHORRO, DIVERSIDAD ENERGÉTICA Y ENERGÍA RENOVABLE		843.872		
<b>77</b>	<b>A EMPRESAS PRIVADAS</b>		<b>3.820.346</b>		
770	A EMPRESAS PRIVADAS		3.820.346		
7700Y	APOYO A LA TRANSFERENCIA DEL CONOCIMIENTO		84.096		
77031	TRANSF. Y COMERC. PRODUCTOS AGRARIOS Y PESQUEROS		1.000.000		
77047	AHORRO,DIVERSIDAD ENERGÉTICA Y ENERGÍA RENOVABLE		2.496.250		
77098	ACTIVIDADES EMPRESARIALES INNOVADORAS		240.000		
<b>78</b>	<b>A FAMILIAS E INSTITUCIONES SIN FINES DE LUCRO</b>		<b>4.350.687</b>		
780	A FAMILIAS E INSTITUCIONES SIN FINES DE LUCRO		4.350.687		
78013	AHORRO,DIVERSIDAD ENERGÉTICA Y ENERGÍA RENOVABLE		576.128		
7802N	PROMOCIÓN Y DESARROLLO COMPETITIVO		140.000		
7803D	APOYO A LA TRANSFERENCIA DE CONOCIMIENTO		432.744		
7803G	AYUDAS AGRARIAS Y ALIMENTARIAS		768.000		
7803J	FORMAC,MOVIL. Y CONSOLIDAC PERSONAL INVESTIGADOR		2.383.445		
7803K	ACTUACIONES EN UNIVERSIDADES PRIVADAS		50.370		
	<b>TOTAL OPERACIONES DE CAPITAL</b>		<b>100.753.970</b>	<b>30.632</b>	<b>2.808.632</b>



								<i>Euros</i>
	LEÓN	PALENCIA	SALAMANCA	SEGOVIA	SORIA	VALLADOLID	ZAMORA	TOTAL
	3	4	5	6	7	8	9	
<b>70</b>								<b>73.510.041</b>
701								73.510.041
70100								73.510.041
<b>74</b>			<b>1.555.087</b>					<b>21.381.477</b>
740								13.893.848
74007								400.000
74011								1.875.475
74014								10.276.316
74015								50.000
74053								1.292.057
743			1.555.087					4.283.087
74327			1.555.087					4.283.087
744								2.698.871
74405								1.167.489
74413								1.531.382
745								505.671
74505								505.671
<b>76</b>								<b>843.872</b>
760								843.872
76008								843.872
<b>77</b>								<b>3.820.346</b>
770								3.820.346
7700Y								84.096
77031								1.000.000
77047								2.496.250
77098								240.000
<b>78</b>								<b>4.350.687</b>
780								4.350.687
78013								576.128
7802N								140.000
7803D								432.744
7803G								768.000
7803J								2.383.445
7803K								50.370
	<b>30.632</b>	<b>30.632</b>	<b>1.585.719</b>	<b>30.632</b>	<b>30.632</b>	<b>30.632</b>	<b>30.632</b>	<b>105.362.745</b>



## 8.- Detalle económico territorial por programas

### PROGRAMA 467B INVESTIGACIÓN Y DESARROLLO EN SECTORES

SUBCONCEPTO		TERRITORIO	SIN	ÁVILA	BURGOS
			PROVINCIALIZAR	1	2
		0			
	TOTAL OPERACIONES NO FINANCIERAS		132.751.179	30.632	2.808.632
	TOTAL PROGRAMA		132.751.179	30.632	2.808.632



<i>Euros</i>								
	LEÓN 3	PALENCIA 4	SALAMANCA 5	SEGOVIA 6	SORIA 7	VALLADOLID 8	ZAMORA 9	TOTAL
	30.632	30.632	1.585.719	30.632	30.632	30.632	30.632	137.359.954
	30.632	30.632	1.585.719	30.632	30.632	30.632	30.632	137.359.954





<b>8.- Detalle económico territorial por programas</b>					
<b>PROGRAMA 491A COMUNICACIONES</b>					
<b>SUBCONCEPTO</b>		<b>TERRITORIO</b>	<b>SIN PROVINCIALIZAR 0</b>	<b>ÁVILA 1</b>	<b>BURGOS 2</b>
<b>1</b>	<b>GASTOS DE PERSONAL</b>		<b>7.016.102</b>		
<b>10</b>	<b>ALTOS CARGOS</b>		<b>56.644</b>		
100	RETRIBUCIONES BÁSICAS		19.932		
10000	RETRIBUCIONES BÁSICAS		19.932		
101	OTRAS REMUNERACIONES		36.712		
10100	OTRAS REMUNERACIONES		36.712		
<b>12</b>	<b>FUNCIONARIOS</b>		<b>554.822</b>		
120	RETRIBUCIONES BÁSICAS		307.015		
12000	RETRIBUCIONES BÁSICAS		307.015		
121	RETRIBUCIONES COMPLEMENTARIAS		247.807		
12100	RETRIBUCIONES COMPLEMENTARIAS		247.807		
<b>13</b>	<b>LABORAL FIJO</b>		<b>4.681.964</b>		
130	RETRIBUCIONES BÁSICAS		3.228.504		
13000	RETRIBUCIONES BÁSICAS		3.228.504		
131	OTRAS REMUNERACIONES		1.453.460		
13100	OTRAS REMUNERACIONES		1.453.460		
<b>14</b>	<b>LABORAL EVENTUAL</b>		<b>31.805</b>		
140	RETRIBUCIONES BÁSICAS		22.980		
14000	RETRIBUCIONES BÁSICAS		22.980		
141	OTRAS REMUNERACIONES		8.825		
14100	OTRAS REMUNERACIONES		8.825		
<b>16</b>	<b>INCENTIVOS AL RENDIMIENTO</b>		<b>73.696</b>		
160	PRODUCTIVIDAD		73.696		
16000	PRODUCTIVIDAD		73.696		
<b>17</b>	<b>CUOTAS Y PRESTACIONES A CARGO DE LA COMUNIDAD</b>		<b>1.617.171</b>		
170	SEGURIDAD SOCIAL PERSONAL LABORAL		1.456.876		
17000	SEGURIDAD SOCIAL PERSONAL LABORAL		1.456.876		
171	SEGURIDAD SOCIAL PERSONAL NO LABORAL		160.295		
17100	SEGURIDAD SOCIAL PERSONAL NO LABORAL		160.295		
<b>2</b>	<b>GASTOS CORRIENTES EN BIENES Y SERVICIOS</b>		<b>3.613.024</b>		
<b>21</b>	<b>REPARACIONES, MANTENIMIENTO Y CONSERVACIÓN</b>		<b>487.879</b>		
216	EQUIPOS PARA PROCESOS DE LA INFORMACIÓN		487.879		
21600	EQUIPOS PARA PROCESOS DE LA INFORMACIÓN		487.879		



								<i>Euros</i>
	LEÓN	PALENCIA	SALAMANCA	SEGOVIA	SORIA	VALLADOLID	ZAMORA	TOTAL
	3	4	5	6	7	8	9	
<b>1</b>						<b>42.381</b>		<b>7.058.483</b>
<b>10</b>								<b>56.644</b>
100								19.932
10000								19.932
101								36.712
10100								36.712
<b>12</b>						<b>29.370</b>		<b>584.192</b>
120						16.741		323.756
12000						16.741		323.756
121						12.629		260.436
12100						12.629		260.436
<b>13</b>								<b>4.681.964</b>
130								3.228.504
13000								3.228.504
131								1.453.460
13100								1.453.460
<b>14</b>								<b>31.805</b>
140								22.980
14000								22.980
141								8.825
14100								8.825
<b>16</b>						<b>4.306</b>		<b>78.002</b>
160						4.306		78.002
16000						4.306		78.002
<b>17</b>						<b>8.705</b>		<b>1.625.876</b>
170								1.456.876
17000								1.456.876
171						8.705		169.000
17100						8.705		169.000
<b>2</b>								<b>3.613.024</b>
<b>21</b>								<b>487.879</b>
216								487.879
21600								487.879



### 8.- Detalle económico territorial por programas

#### PROGRAMA 491A COMUNICACIONES

SUBCONCEPTO		TERRITORIO	SIN PROVINCIALIZAR 0	ÁVILA 1	BURGOS 2
<b>22</b>	<b>MATERIAL, SUMINISTROS Y OTROS</b>		<b>3.111.145</b>		
220	MATERIAL DE OFICINA		3.000		
22000	ORDINARIO NO INVENTARIABLE		3.000		
221	SUMINISTROS		4.904		
22112	SUM.MATER.ELECTRÓN.,ELÉCTRICO Y DE COMUNICACIONES		4.904		
222	COMUNICACIONES		3.085.022		
22204	SERVICIOS DE TELECOMUNICACIONES		3.080.000		
22299	OTRAS		5.022		
223	TRANSPORTES		319		
22300	TRANSPORTES		319		
226	GASTOS DIVERSOS		7.500		
22603	JURÍDICOS Y CONTENCIOSOS		3.000		
22606	REUNIONES, CONFERENCIA Y CURSOS		4.500		
227	TRABAJO REALIZADOS POR OTRAS EMPRESAS Y PROFES.		10.400		
22706	ESTUDIOS Y TRABAJOS TÉCNICOS		5.450		
22799	OTROS		4.950		
<b>23</b>	<b>INDEMNIZACIONES POR RAZÓN DEL SERVICIO</b>		<b>14.000</b>		
230	DIETAS		6.500		
23000	DIETAS		6.500		
231	LOCOMOCIÓN		2.500		
23100	LOCOMOCIÓN		2.500		
233	OTRAS INDEMNIZACIONES		5.000		
23300	OTRAS INDEMNIZACIONES		5.000		
	<b>TOTAL OPERACIONES CORRIENTES</b>		<b>10.629.126</b>		
<b>6</b>	<b>INVERSIONES REALES</b>		<b>20.029.425</b>		
<b>60</b>	<b>INVERS.NUEVAS INFRAESTRUCT. Y BIENES USO GENERAL</b>		<b>3.734.519</b>		
601	INFRAESTRUCT. Y BIENES DESTINADOS AL USO GENERAL		3.734.519		
60101	EJECUCIÓN DE OBRA		3.734.519		
<b>61</b>	<b>INVERS.REPOSICIÓN INFRAESTRUCT.Y BIENES USO GRAL.</b>		<b>5.309.939</b>		
611	INFRAESTRUCTURAS Y BIENES DESTINADOS AL USO GENERA		5.309.939		
61101	EJECUCIÓN DE OBRA		5.309.939		
<b>62</b>	<b>INVERS.NUEVAS FUNCIONAMIENTO OPERATIVO SERVICIOS</b>		<b>2.891.438</b>		
626	MOBILIARIO		100.000		
62600	MOBILIARIO		100.000		
627	EQUIPOS PARA PROCESOS DE LA INFORMACIÓN		2.791.438		



								<i>Euros</i>
	LEÓN	PALENCIA	SALAMANCA	SEGOVIA	SORIA	VALLADOLID	ZAMORA	TOTAL
	3	4	5	6	7	8	9	
<b>22</b>								<b>3.111.145</b>
220								3.000
22000								3.000
221								4.904
22112								4.904
222								3.085.022
22204								3.080.000
22299								5.022
223								319
22300								319
226								7.500
22603								3.000
22606								4.500
227								10.400
22706								5.450
22799								4.950
<b>23</b>								<b>14.000</b>
230								6.500
23000								6.500
231								2.500
23100								2.500
233								5.000
23300								5.000
						42.381		<b>10.671.507</b>
<b>6</b>								<b>20.029.425</b>
<b>60</b>								<b>3.734.519</b>
601								3.734.519
60101								3.734.519
<b>61</b>								<b>5.309.939</b>
611								5.309.939
61101								5.309.939
<b>62</b>								<b>2.891.438</b>
626								100.000
62600								100.000
627								2.791.438



## 8.- Detalle económico territorial por programas

### PROGRAMA 491A COMUNICACIONES

SUBCONCEPTO		TERRITORIO	SIN PROVINCIALIZAR 0	ÁVILA 1	BURGOS 2
62700	EQUIPOS PARA PROCESOS DE LA INFORMACIÓN		2.791.438		
<b>64</b>	<b>GASTOS DE INVERSIONES DE CARÁCTER INMATERIAL</b>		<b>8.093.529</b>		
640	GASTOS DE INVESTIG.,DESARROLLO Y ESTUDIOS TÉCNICOS		5.563.970		
64001	ESTUDIOS Y TRABAJOS TÉCNICOS		5.563.970		
645	APLICACIONES INFORMÁTICAS		2.485.939		
64500	APLICACIONES INFORMÁTICAS		2.485.939		
646	PROPIEDAD INTELECTUAL E INDUSTRIAL		43.620		
64600	PROPIEDAD INTELECTUAL		43.620		
<b>7</b>	<b>TRANSFERENCIAS DE CAPITAL</b>		<b>20.617.000</b>		
<b>74</b>	<b>A EMPRESAS PÚBLICAS Y OTROS ENTES PÚBLICOS</b>		<b>400.000</b>		
744	A FUNDACIONES PÚBLICAS DE LA COMUNIDAD DE C. Y L.		400.000		
74414	FUNDACIÓN CENTRO DE SUPERCOMPUTACIÓN DE C. Y L.		400.000		
<b>77</b>	<b>A EMPRESAS PRIVADAS</b>		<b>20.000.000</b>		
770	A EMPRESAS PRIVADAS		20.000.000		
7700U	TDT CONTENIDOS INTERÉS PÚBLICO		18.000.000		
77074	EXTENSIÓN SERVICIOS SOCIEDAD DE LA INFORMACIÓN		2.000.000		
<b>78</b>	<b>A FAMILIAS E INSTITUCIONES SIN FINES DE LUCRO</b>		<b>217.000</b>		
780	A FAMILIAS E INSTITUCIONES SIN FINES DE LUCRO		217.000		
7803H	EXTENSIÓN SERVICIOS SOCIEDAD DE LA INFORMACIÓN		217.000		
	<b>TOTAL OPERACIONES DE CAPITAL</b>		<b>40.646.425</b>		
	<b>TOTAL OPERACIONES NO FINANCIERAS</b>		<b>51.275.551</b>		
	<b>TOTAL PROGRAMA</b>		<b>51.275.551</b>		



								<i>Euros</i>
	LEÓN	PALENCIA	SALAMANCA	SEGOVIA	SORIA	VALLADOLID	ZAMORA	TOTAL
	3	4	5	6	7	8	9	
62700								2.791.438
<b>64</b>								<b>8.093.529</b>
640								5.563.970
64001								5.563.970
645								2.485.939
64500								2.485.939
646								43.620
64600								43.620
<b>7</b>	<b>500.000</b>							<b>21.117.000</b>
<b>74</b>	<b>500.000</b>							<b>900.000</b>
744	500.000							900.000
74414	500.000							900.000
<b>77</b>								<b>20.000.000</b>
770								20.000.000
7700U								18.000.000
77074								2.000.000
<b>78</b>								<b>217.000</b>
780								217.000
7803H								217.000
	<b>500.000</b>							<b>41.146.425</b>
	<b>500.000</b>					<b>42.381</b>		<b>51.817.932</b>
	<b>500.000</b>					<b>42.381</b>		<b>51.817.932</b>



## 8.- Detalle económico territorial por programas

PROGRAMA		492A CONSUMO			
SUBCONCEPTO		TERRITORIO	SIN PROVINCIALIZAR 0	ÁVILA 1	BURGOS 2
1	<b>GASTOS DE PERSONAL</b>		<b>785.404</b>	<b>226.071</b>	<b>358.553</b>
12	<b>FUNCIONARIOS</b>		<b>573.999</b>	<b>112.450</b>	<b>214.492</b>
120	RETRIBUCIONES BÁSICAS		339.008	67.926	131.662
12000	RETRIBUCIONES BÁSICAS		339.008	67.926	131.662
121	RETRIBUCIONES COMPLEMENTARIAS		234.991	44.524	82.830
12100	RETRIBUCIONES COMPLEMENTARIAS		234.991	44.524	82.830
13	<b>LABORAL FIJO</b>		<b>1.702</b>	<b>54.494</b>	<b>50.188</b>
130	RETRIBUCIONES BÁSICAS		1.702	44.315	39.902
13000	RETRIBUCIONES BÁSICAS		1.702	44.315	39.902
131	OTRAS REMUNERACIONES			10.179	10.286
13100	OTRAS REMUNERACIONES			10.179	10.286
16	<b>INCENTIVOS AL RENDIMIENTO</b>		<b>62.097</b>	<b>11.240</b>	<b>23.497</b>
160	PRODUCTIVIDAD		61.597	11.240	23.497
16000	PRODUCTIVIDAD		61.597	11.240	23.497
161	GRATIFICACIONES		500		
16100	GRATIFICACIONES		500		
17	<b>CUOTAS Y PRESTACIONES A CARGO DE LA COMUNIDAD</b>		<b>147.606</b>	<b>47.887</b>	<b>70.376</b>
170	SEGURIDAD SOCIAL PERSONAL LABORAL			16.293	15.834
17000	SEGURIDAD SOCIAL PERSONAL LABORAL			16.293	15.834
171	SEGURIDAD SOCIAL PERSONAL NO LABORAL		147.606	31.594	54.542
17100	SEGURIDAD SOCIAL PERSONAL NO LABORAL		147.606	31.594	54.542
2	<b>GASTOS CORRIENTES EN BIENES Y SERVICIOS</b>		<b>46.000</b>		
22	<b>MATERIAL, SUMINISTROS Y OTROS</b>		<b>35.283</b>		
220	MATERIAL DE OFICINA		5.031		
22000	ORDINARIO NO INVENTARIABLE		3.964		
22002	MATERIAL INFORMÁTICO NO INVENTARIABLE		1.067		
221	SUMINISTROS		22.915		
22107	PRODUCTOS DE CONSUMO ESPECÍFICO		22.915		
226	GASTOS DIVERSOS		7.337		
22606	REUNIONES, CONFERENCIA Y CURSOS		1.337		
22607	OPOSICIONES Y PRUEBAS SELECTIVAS		6.000		
23	<b>INDEMNIZACIONES POR RAZÓN DEL SERVICIO</b>		<b>10.717</b>		
230	DIETAS		1.869		
23000	DIETAS		1.869		



<i>Euros</i>								
	LEÓN	PALENCIA	SALAMANCA	SEGOVIA	SORIA	VALLADOLID	ZAMORA	TOTAL
	3	4	5	6	7	8	9	
<b>1</b>	<b>372.505</b>	<b>234.824</b>	<b>393.043</b>	<b>178.925</b>	<b>103.871</b>	<b>523.962</b>	<b>251.604</b>	<b>3.428.762</b>
<b>12</b>	<b>266.969</b>	<b>169.247</b>	<b>254.632</b>	<b>129.238</b>	<b>78.934</b>	<b>375.723</b>	<b>160.937</b>	<b>2.336.621</b>
120	165.472	106.060	159.156	79.668	46.893	230.614	95.649	1.422.108
12000	165.472	106.060	159.156	79.668	46.893	230.614	95.649	1.422.108
121	101.497	63.187	95.476	49.570	32.041	145.109	65.288	914.513
12100	101.497	63.187	95.476	49.570	32.041	145.109	65.288	914.513
<b>13</b>			<b>28.151</b>				<b>25.094</b>	<b>159.629</b>
130			23.115				19.951	128.985
13000			23.115				19.951	128.985
131			5.036				5.143	30.644
13100			5.036				5.143	30.644
<b>16</b>	<b>29.897</b>	<b>17.462</b>	<b>28.998</b>	<b>13.147</b>	<b>8.129</b>	<b>41.146</b>	<b>17.462</b>	<b>253.075</b>
160	29.897	17.462	28.998	13.147	8.129	41.146	17.462	252.575
16000	29.897	17.462	28.998	13.147	8.129	41.146	17.462	252.575
161								500
16100								500
<b>17</b>	<b>75.639</b>	<b>48.115</b>	<b>81.262</b>	<b>36.540</b>	<b>16.808</b>	<b>107.093</b>	<b>48.111</b>	<b>679.437</b>
170			8.698				7.754	48.579
17000			8.698				7.754	48.579
171	75.639	48.115	72.564	36.540	16.808	107.093	40.357	630.858
17100	75.639	48.115	72.564	36.540	16.808	107.093	40.357	630.858
<b>2</b>								<b>46.000</b>
<b>22</b>								<b>35.283</b>
220								5.031
22000								3.964
22002								1.067
221								22.915
22107								22.915
226								7.337
22606								1.337
22607								6.000
<b>23</b>								<b>10.717</b>
230								1.869
23000								1.869





## 8.- Detalle económico territorial por programas

### PROGRAMA 492A CONSUMO

SUBCONCEPTO		TERRITORIO	SIN PROVINCIALIZAR 0	ÁVILA 1	BURGOS 2
231	LOCOMOCIÓN		8.848		
23100	LOCOMOCIÓN		8.848		
<b>TOTAL OPERACIONES CORRIENTES</b>			<b>831.404</b>	<b>226.071</b>	<b>358.553</b>
6	INVERSIONES REALES		180.000		
64	GASTOS DE INVERSIONES DE CARÁCTER INMATERIAL		180.000		
641	CAMPAÑAS DE PROMOCIÓN		110.000		
64100	CAMPAÑAS DE PROMOCIÓN		110.000		
649	OTRO INMOVILIZADO INMATERIAL		70.000		
64900	OTRO INMOVILIZADO INMATERIAL		70.000		
<b>TOTAL OPERACIONES DE CAPITAL</b>			<b>180.000</b>		
<b>TOTAL OPERACIONES NO FINANCIERAS</b>			<b>1.011.404</b>	<b>226.071</b>	<b>358.553</b>
<b>TOTAL PROGRAMA</b>			<b>1.011.404</b>	<b>226.071</b>	<b>358.553</b>



<i>Euros</i>								
	LEÓN	PALENCIA	SALAMANCA	SEGOVIA	SORIA	VALLADOLID	ZAMORA	TOTAL
	3	4	5	6	7	8	9	
231								8.848
23100								8.848
	372.505	234.824	393.043	178.925	103.871	523.962	251.604	3.474.762
6								180.000
64								180.000
641								110.000
64100								110.000
649								70.000
64900								70.000
								180.000
	372.505	234.824	393.043	178.925	103.871	523.962	251.604	3.654.762
	372.505	234.824	393.043	178.925	103.871	523.962	251.604	3.654.762



## 8.- Detalle económico territorial por programas

PROGRAMA		911A ACTIVIDAD LEGISLATIVA			
SUBCONCEPTO		TERRITORIO	SIN PROVINCIALIZAR 0	ÁVILA 1	BURGOS 2
<b>1</b>	<b>GASTOS DE PERSONAL</b>		<b>7.019.500</b>		
<b>10</b>	<b>ALTOS CARGOS</b>		<b>1.464.000</b>		
100	RETRIBUCIONES BÁSICAS		548.000		
10000	RETRIBUCIONES BÁSICAS		548.000		
101	OTRAS REMUNERACIONES		916.000		
10100	OTRAS REMUNERACIONES		916.000		
<b>11</b>	<b>PERSONAL EVENTUAL</b>		<b>521.300</b>		
110	RETRIBUCIONES BÁSICAS		213.300		
11000	RETRIBUCIONES BÁSICAS		213.300		
111	OTRAS REMUNERACIONES		308.000		
11100	OTRAS REMUNERACIONES		308.000		
<b>12</b>	<b>FUNCIONARIOS</b>		<b>3.572.000</b>		
120	RETRIBUCIONES BÁSICAS		1.640.000		
12000	RETRIBUCIONES BÁSICAS		1.640.000		
121	RETRIBUCIONES COMPLEMENTARIAS		1.932.000		
12100	RETRIBUCIONES COMPLEMENTARIAS		1.932.000		
<b>16</b>	<b>INCENTIVOS AL RENDIMIENTO</b>		<b>10.000</b>		
161	GRATIFICACIONES		10.000		
16100	GRATIFICACIONES		10.000		
<b>17</b>	<b>CUOTAS Y PRESTACIONES A CARGO DE LA COMUNIDAD</b>		<b>1.268.000</b>		
171	SEGURIDAD SOCIAL PERSONAL NO LABORAL		1.268.000		
17100	SEGURIDAD SOCIAL PERSONAL NO LABORAL		1.268.000		
<b>18</b>	<b>OTROS GASTOS SOCIALES A CARGO DE LA COMUNIDAD</b>		<b>184.200</b>		
180	FORMACIÓN Y PERFECCIONAMIENTO DEL PERSONAL		26.200		
18000	FORMACIÓN Y PERFECCIONAMIENTO DEL PERSONAL		26.200		
189	OTROS GASTOS SOCIALES		158.000		
18900	OTROS GASTOS SOCIALES		158.000		
<b>2</b>	<b>GASTOS CORRIENTES EN BIENES Y SERVICIOS</b>		<b>4.491.605</b>		
<b>21</b>	<b>REPARACIONES, MANTENIMIENTO Y CONSERVACIÓN</b>		<b>913.000</b>		
212	EDIFICIOS Y OTRAS CONSTRUCCIONES		195.000		
21200	EDIFICIOS Y OTRAS CONSTRUCCIONES		195.000		
213	MAQUINARIA, INSTALACIONES Y UTILLAJE		120.000		
21300	MAQUINARIA, INSTALACIONES Y UTILLAJE		120.000		
214	ELEMENTOS DE TRANSPORTE		30.000		



								<i>Euros</i>
	LEÓN	PALENCIA	SALAMANCA	SEGOVIA	SORIA	VALLADOLID	ZAMORA	TOTAL
	3	4	5	6	7	8	9	
<b>1</b>								<b>7.019.500</b>
<b>10</b>								<b>1.464.000</b>
100								548.000
10000								548.000
101								916.000
10100								916.000
<b>11</b>								<b>521.300</b>
110								213.300
11000								213.300
111								308.000
11100								308.000
<b>12</b>								<b>3.572.000</b>
120								1.640.000
12000								1.640.000
121								1.932.000
12100								1.932.000
<b>16</b>								<b>10.000</b>
161								10.000
16100								10.000
<b>17</b>								<b>1.268.000</b>
171								1.268.000
17100								1.268.000
<b>18</b>								<b>184.200</b>
180								26.200
18000								26.200
189								158.000
18900								158.000
<b>2</b>								<b>4.491.605</b>
<b>21</b>								<b>913.000</b>
212								195.000
21200								195.000
213								120.000
21300								120.000
214								30.000



## 8.- Detalle económico territorial por programas

### PROGRAMA 911A ACTIVIDAD LEGISLATIVA

SUBCONCEPTO		TERRITORIO	SIN PROVINCIALIZAR 0	ÁVILA 1	BURGOS 2
21400	ELEMENTOS DE TRANSPORTE		30.000		
215	MOBILIARIO Y ENSERES		3.000		
21500	MOBILIARIO Y ENSERES		3.000		
216	EQUIPOS PARA PROCESOS DE LA INFORMACIÓN		165.000		
21600	EQUIPOS PARA PROCESOS DE LA INFORMACIÓN		165.000		
219	OTRO INMOVILIZADO MATERIAL		400.000		
21900	OTRO INMOVILIZADO MATERIAL		400.000		
<b>22</b>	<b>MATERIAL, SUMINISTROS Y OTROS</b>		<b>2.079.477</b>		
220	MATERIAL DE OFICINA		302.812		
22000	ORDINARIO NO INVENTARIABLE		24.000		
22001	PRENSA,REVISTAS,LIBROS Y PUBLICACIONES		250.000		
22002	MATERIAL INFORMÁTICO NO INVENTARIABLE		28.812		
221	SUMINISTROS		493.750		
22100	ENERGÍA ELÉCTRICA		290.000		
22101	AGUA		12.000		
22102	GAS Y CALEFACCIÓN		100.000		
22103	COMBUSTIBLE PARA VEHÍCULOS		70.000		
22104	VESTUARIO		13.000		
22199	OTROS SUMINISTROS		8.750		
222	COMUNICACIONES		166.000		
22201	POSTALES Y TELEGRÁFICAS		6.000		
22204	SERVICIOS DE TELECOMUNICACIONES		160.000		
223	TRANSPORTES		2.880		
22300	TRANSPORTES		2.880		
224	PRIMAS DE SEGUROS		90.000		
22400	PRIMAS DE SEGUROS		90.000		
225	TRIBUTOS		142.000		
22500	I.B.I.		138.000		
22501	IMPUESTO DE CIRCULACIÓN DE VEHÍCULOS		2.000		
22503	OTRAS TASAS		2.000		
226	GASTOS DIVERSOS		100.760		
22601	ATENCIONES PROTOCOLARIAS Y REPRESENTATIVAS		4.860		
22602	PUBLICIDAD Y PROMOCIÓN		74.400		
22603	JURÍDICOS Y CONTENCIOSOS		500		
22606	REUNIONES, CONFERENCIA Y CURSOS		2.000		
22609	ACTIVIDADES CULTURALES Y DEPORTIVAS		9.000		
22699	OTROS GASTOS		10.000		
227	TRABAJOS REALIZADOS POR OTRAS EMPRESAS Y PROFES.		781.275		



								<i>Euros</i>
	LEÓN	PALENCIA	SALAMANCA	SEGOVIA	SORIA	VALLADOLID	ZAMORA	TOTAL
	3	4	5	6	7	8	9	
21400								30.000
215								3.000
21500								3.000
216								165.000
21600								165.000
219								400.000
21900								400.000
<b>22</b>								<b>2.079.477</b>
220								302.812
22000								24.000
22001								250.000
22002								28.812
221								493.750
22100								290.000
22101								12.000
22102								100.000
22103								70.000
22104								13.000
22199								8.750
222								166.000
22201								6.000
22204								160.000
223								2.880
22300								2.880
224								90.000
22400								90.000
225								142.000
22500								138.000
22501								2.000
22503								2.000
226								100.760
22601								4.860
22602								74.400
22603								500
22606								2.000
22609								9.000
22699								10.000
227								781.275



### 8.- Detalle económico territorial por programas

<b>PROGRAMA 911A ACTIVIDAD LEGISLATIVA</b>					
<b>SUBCONCEPTO</b>		<b>TERRITORIO</b>	<b>SIN PROVINCIALIZAR 0</b>	<b>ÁVILA 1</b>	<b>BURGOS 2</b>
22700	LIMPIEZA Y ASEO		175.000		
22701	SEGURIDAD		491.275		
22706	ESTUDIOS Y TRABAJOS TÉCNICOS		5.000		
22799	OTROS		110.000		
<b>23</b>	<b>INDEMNIZACIONES POR RAZÓN DEL SERVICIO</b>		<b>1.484.128</b>		
230	DIETAS		1.300.000		
23000	DIETAS		1.300.000		
231	LOCOMOCIÓN		184.128		
23100	LOCOMOCIÓN		184.128		
<b>24</b>	<b>GASTOS DE PUBLICACIONES</b>		<b>15.000</b>		
240	GASTOS DE EDICIÓN Y DISTRIBUCIÓN		15.000		
24000	GASTOS DE EDICIÓN Y DISTRIBUCIÓN		15.000		
<b>4</b>	<b>TRANSFERENCIAS CORRIENTES</b>		<b>4.551.752</b>		
<b>48</b>	<b>A FAMILIAS E INSTITUCIONES SIN FINES DE LUCRO</b>		<b>4.551.752</b>		
480	A FAMILIAS E INSTITUCIONES SIN FINES DE LUCRO		4.551.752		
4801Q	FUNDACIÓN VILLALAR		993.485		
480E3	GRUPOS PARLAMENTARIOS		3.558.267		
	<b>TOTAL OPERACIONES CORRIENTES</b>		<b>16.062.857</b>		
<b>6</b>	<b>INVERSIONES REALES</b>		<b>298.707</b>		
<b>62</b>	<b>INVERS.NUEVAS FUNCIONAMIENTO OPERATIVO SERVICIOS</b>		<b>260.707</b>		
621	CONSTRUCCIONES		54.000		
62100	CONSTRUCCIONES		54.000		
623	MAQUINARIA, INSTALACIONES Y UTILLAJE		28.000		
62301	INSTALACIONES TÉCNICAS		28.000		
624	FONDO BIBLIOGRÁFICO		9.000		
62400	FONDO BIBLIOGRÁFICO		9.000		
626	MOBILIARIO		13.000		
62600	MOBILIARIO		13.000		
627	EQUIPOS PARA PROCESOS DE LA INFORMACIÓN		155.707		
62700	EQUIPOS PARA PROCESOS DE LA INFORMACIÓN		155.707		
628	ELEMENTOS DE TRANSPORTE		1.000		
62800	ELEMENTOS DE TRANSPORTE		1.000		
<b>64</b>	<b>GASTOS DE INVERSIONES DE CARÁCTER INMATERIAL</b>		<b>38.000</b>		
645	APLICACIONES INFORMÁTICAS		38.000		



								<i>Euros</i>
	LEÓN	PALENCIA	SALAMANCA	SEGOVIA	SORIA	VALLADOLID	ZAMORA	TOTAL
	3	4	5	6	7	8	9	
22700								175.000
22701								491.275
22706								5.000
22799								110.000
<b>23</b>								<b>1.484.128</b>
230								1.300.000
23000								1.300.000
231								184.128
23100								184.128
<b>24</b>								<b>15.000</b>
240								15.000
24000								15.000
<b>4</b>								<b>4.551.752</b>
<b>48</b>								<b>4.551.752</b>
480								4.551.752
4801Q								993.485
480E3								3.558.267
								<b>16.062.857</b>
<b>6</b>								<b>298.707</b>
<b>62</b>								<b>260.707</b>
621								54.000
62100								54.000
623								28.000
62301								28.000
624								9.000
62400								9.000
626								13.000
62600								13.000
627								155.707
62700								155.707
628								1.000
62800								1.000
<b>64</b>								<b>38.000</b>
645								38.000





## 8.- Detalle económico territorial por programas

### PROGRAMA 911A ACTIVIDAD LEGISLATIVA

SUBCONCEPTO		TERRITORIO	SIN PROVINCIALIZAR 0	ÁVILA 1	BURGOS 2
64500	APLICACIONES INFORMÁTICAS		38.000		
	TOTAL OPERACIONES DE CAPITAL		298.707		
	TOTAL OPERACIONES NO FINANCIERAS		16.361.564		
8	ACTIVOS FINANCIEROS		60.000		
83	CONCESIÓN DE PRÉSTAMOS FUERA DEL SECTOR PÚBLICO		60.000		
830	PRÉSTAMOS A CORTO PLAZO		60.000		
83003	ANTICIPOS AL PERSONAL		60.000		
	TOTAL OPERACIONES FINANCIERAS		60.000		
	TOTAL PROGRAMA		16.421.564		



<i>Euros</i>								
	LEÓN	PALENCIA	SALAMANCA	SEGOVIA	SORIA	VALLADOLID	ZAMORA	TOTAL
	3	4	5	6	7	8	9	
64500								38.000
								298.707
								16.361.564
8								60.000
83								60.000
830								60.000
83003								60.000
								60.000
								16.421.564



## 8.- Detalle económico territorial por programas

### PROGRAMA 911B CONTROL EXTERNO DEL SECTOR PÚBLICO

SUBCONCEPTO		TERRITORIO	SIN PROVINCIALIZAR 0	ÁVILA 1	BURGOS 2
<b>1</b>	<b>GASTOS DE PERSONAL</b>		<b>3.901.507</b>		
<b>10</b>	<b>ALTOS CARGOS</b>		<b>212.756</b>		
100	RETRIBUCIONES BÁSICAS		104.626		
10000	RETRIBUCIONES BÁSICAS		104.626		
101	OTRAS REMUNERACIONES		108.130		
10100	OTRAS REMUNERACIONES		108.130		
<b>11</b>	<b>PERSONAL EVENTUAL</b>		<b>167.224</b>		
110	RETRIBUCIONES BÁSICAS		69.140		
11000	RETRIBUCIONES BÁSICAS		69.140		
111	OTRAS REMUNERACIONES		98.084		
11100	OTRAS REMUNERACIONES		98.084		
<b>12</b>	<b>FUNCIONARIOS</b>		<b>2.651.820</b>		
120	RETRIBUCIONES BÁSICAS		1.084.480		
12000	RETRIBUCIONES BÁSICAS		1.084.480		
121	RETRIBUCIONES COMPLEMENTARIAS		1.567.340		
12100	RETRIBUCIONES COMPLEMENTARIAS		1.567.340		
<b>13</b>	<b>LABORAL FIJO</b>		<b>101.422</b>		
130	RETRIBUCIONES BÁSICAS		49.352		
13000	RETRIBUCIONES BÁSICAS		49.352		
131	OTRAS REMUNERACIONES		52.070		
13100	OTRAS REMUNERACIONES		52.070		
<b>16</b>	<b>INCENTIVOS AL RENDIMIENTO</b>		<b>207.735</b>		
160	PRODUCTIVIDAD		201.735		
16000	PRODUCTIVIDAD		201.735		
161	GRATIFICACIONES		6.000		
16100	GRATIFICACIONES		6.000		
<b>17</b>	<b>CUOTAS Y PRESTACIONES A CARGO DE LA COMUNIDAD</b>		<b>524.550</b>		
170	SEGURIDAD SOCIAL PERSONAL LABORAL		31.818		
17000	SEGURIDAD SOCIAL PERSONAL LABORAL		31.818		
171	SEGURIDAD SOCIAL PERSONAL NO LABORAL		492.732		
17100	SEGURIDAD SOCIAL PERSONAL NO LABORAL		492.732		
<b>18</b>	<b>OTROS GASTOS SOCIALES A CARGO DE LA COMUNIDAD</b>		<b>36.000</b>		
180	FORMACIÓN Y PERFECCIONAMIENTO DEL PERSONAL		15.000		
18000	FORMACIÓN Y PERFECCIONAMIENTO DEL PERSONAL		15.000		



<i>Euros</i>								
	LEÓN	PALENCIA	SALAMANCA	SEGOVIA	SORIA	VALLADOLID	ZAMORA	TOTAL
	3	4	5	6	7	8	9	
<b>1</b>								<b>3.901.507</b>
<b>10</b>								<b>212.756</b>
100								104.626
10000								104.626
101								108.130
10100								108.130
<b>11</b>								<b>167.224</b>
110								69.140
11000								69.140
111								98.084
11100								98.084
<b>12</b>								<b>2.651.820</b>
120								1.084.480
12000								1.084.480
121								1.567.340
12100								1.567.340
<b>13</b>								<b>101.422</b>
130								49.352
13000								49.352
131								52.070
13100								52.070
<b>16</b>								<b>207.735</b>
160								201.735
16000								201.735
161								6.000
16100								6.000
<b>17</b>								<b>524.550</b>
170								31.818
17000								31.818
171								492.732
17100								492.732
<b>18</b>								<b>36.000</b>
180								15.000
18000								15.000



## 8.- Detalle económico territorial por programas

PROGRAMA		911B CONTROL EXTERNO DEL SECTOR PÚBLICO			
SUBCONCEPTO		TERRITORIO	SIN PROVINCIALIZAR 0	ÁVILA 1	BURGOS 2
185	SEGUROS		13.000		
18500	SEGUROS		13.000		
186	PREVENCIÓN RIESGOS LABORALES PERSONAL		8.000		
18600	PREVENCIÓN RIESGOS LABORALES PERSONAL		8.000		
<b>2</b>	<b>GASTOS CORRIENTES EN BIENES Y SERVICIOS</b>		<b>501.900</b>		
<b>20</b>	<b>ARRENDAMIENTOS Y CÁNONES</b>		<b>12.800</b>		
202	ARRENDAMIENTOS DE EDIFICIOS Y OTRAS CONSTRUCCIONES		8.800		
20200	ARRENDAMIENTOS DE EDIFICIOS Y OTRAS CONSTRUCCIONES		8.800		
206	ARRENDAMIENTOS EQUIPOS PARA PROCESOS INFORMACIÓN		3.000		
20600	ARRENDAMIENTOS EQUIPOS PARA PROCESOS INFORMACIÓN		3.000		
208	ARRENDAMIENTOS DE OTRO INMOVILIZADO MATERIAL		1.000		
20800	ARRENDAMIENTOS DE OTRO INMOVILIZADO MATERIAL		1.000		
<b>21</b>	<b>REPARACIONES, MANTENIMIENTO Y CONSERVACIÓN</b>		<b>94.900</b>		
212	EDIFICIOS Y OTRAS CONSTRUCCIONES		20.000		
21200	EDIFICIOS Y OTRAS CONSTRUCCIONES		20.000		
213	MAQUINARIA, INSTALACIONES Y UTILLAJE		19.000		
21300	MAQUINARIA, INSTALACIONES Y UTILLAJE		19.000		
214	ELEMENTOS DE TRANSPORTE		10.000		
21400	ELEMENTOS DE TRANSPORTE		10.000		
215	MOBILIARIO Y ENSERES		14.400		
21500	MOBILIARIO Y ENSERES		14.400		
216	EQUIPOS PARA PROCESOS DE LA INFORMACIÓN		30.000		
21600	EQUIPOS PARA PROCESOS DE LA INFORMACIÓN		30.000		
219	OTRO INMOVILIZADO MATERIAL		1.500		
21900	OTRO INMOVILIZADO MATERIAL		1.500		
<b>22</b>	<b>MATERIAL, SUMINISTROS Y OTROS</b>		<b>371.200</b>		
220	MATERIAL DE OFICINA		35.700		
22000	ORDINARIO NO INVENTARIABLE		10.000		
22001	PRENSA,REVISTAS,LIBROS Y PUBLICACIONES		24.700		
22002	MATERIAL INFORMÁTICO NO INVENTARIABLE		1.000		
221	SUMINISTROS		87.400		
22100	ENERGÍA ELÉCTRICA		38.100		
22101	AGUA		1.000		
22102	GAS Y CALEFACCIÓN		15.500		
22103	COMBUSTIBLE PARA VEHÍCULOS		20.600		
22104	VESTUARIO		5.000		



								<i>Euros</i>
	LEÓN	PALENCIA	SALAMANCA	SEGOVIA	SORIA	VALLADOLID	ZAMORA	TOTAL
	3	4	5	6	7	8	9	
185								13.000
18500								13.000
186								8.000
18600								8.000
<b>2</b>								<b>501.900</b>
<b>20</b>								<b>12.800</b>
202								8.800
20200								8.800
206								3.000
20600								3.000
208								1.000
20800								1.000
<b>21</b>								<b>94.900</b>
212								20.000
21200								20.000
213								19.000
21300								19.000
214								10.000
21400								10.000
215								14.400
21500								14.400
216								30.000
21600								30.000
219								1.500
21900								1.500
<b>22</b>								<b>371.200</b>
220								35.700
22000								10.000
22001								24.700
22002								1.000
221								87.400
22100								38.100
22101								1.000
22102								15.500
22103								20.600
22104								5.000



## 8.- Detalle económico territorial por programas

### PROGRAMA 911B CONTROL EXTERNO DEL SECTOR PÚBLICO

SUBCONCEPTO		TERRITORIO	SIN PROVINCIALIZAR 0	ÁVILA 1	BURGOS 2
22111	SUM.REPUEST.MAQUINARIA,UTILLAJE Y ELEM.TRANSPORTE		3.100		
22112	SUM.MATER.ELECTRÓN.,ELÉCTRICO Y DE COMUNICACIONES		3.100		
22199	OTROS SUMINISTROS		1.000		
222	COMUNICACIONES		33.400		
22201	POSTALES Y TELEGRÁFICAS		12.400		
22204	SERVICIOS DE TELECOMUNICACIONES		20.000		
22299	OTRAS		1.000		
224	PRIMAS DE SEGUROS		6.000		
22400	PRIMAS DE SEGUROS		6.000		
225	TRIBUTOS		23.600		
22500	I.B.I.		19.600		
22501	IMPUESTO DE CIRCULACIÓN DE VEHÍCULOS		1.100		
22502	I.T.V.		400		
22503	OTRAS TASAS		1.500		
22504	OTROS		1.000		
226	GASTOS DIVERSOS		17.800		
22601	ATENCIONES PROTOCOLARIAS Y REPRESENTATIVAS		5.000		
22606	REUNIONES, CONFERENCIA Y CURSOS		10.300		
22699	OTROS GASTOS		2.500		
227	TRABAJOS REALIZADOS POR OTRAS EMPRESAS Y PROFES.		167.300		
22700	LIMPIEZA Y ASEO		60.000		
22701	SEGURIDAD		42.200		
22704	CUSTODIA, DEPÓSITO Y ALMACENAJE.		300		
22706	ESTUDIOS Y TRABAJOS TÉCNICOS		62.800		
22799	OTROS		2.000		
<b>23</b>	<b>INDEMNIZACIONES POR RAZÓN DEL SERVICIO</b>		<b>15.000</b>		
230	DIETAS		10.000		
23000	DIETAS		10.000		
231	LOCOMOCIÓN		2.500		
23100	LOCOMOCIÓN		2.500		
233	OTRAS INDEMNIZACIONES		2.500		
23300	OTRAS INDEMNIZACIONES		2.500		
<b>24</b>	<b>GASTOS DE PUBLICACIONES</b>		<b>8.000</b>		
240	GASTOS DE EDICIÓN Y DISTRIBUCIÓN		8.000		
24000	GASTOS DE EDICIÓN Y DISTRIBUCIÓN		8.000		
<b>4</b>	<b>TRANSFERENCIAS CORRIENTES</b>		<b>2.000</b>		



								<i>Euros</i>
	LEÓN	PALENCIA	SALAMANCA	SEGOVIA	SORIA	VALLADOLID	ZAMORA	TOTAL
	3	4	5	6	7	8	9	
22111								3.100
22112								3.100
22199								1.000
222								33.400
22201								12.400
22204								20.000
22299								1.000
224								6.000
22400								6.000
225								23.600
22500								19.600
22501								1.100
22502								400
22503								1.500
22504								1.000
226								17.800
22601								5.000
22606								10.300
22699								2.500
227								167.300
22700								60.000
22701								42.200
22704								300
22706								62.800
22799								2.000
<b>23</b>								<b>15.000</b>
230								10.000
23000								10.000
231								2.500
23100								2.500
233								2.500
23300								2.500
<b>24</b>								<b>8.000</b>
240								8.000
24000								8.000
<b>4</b>								<b>2.000</b>





<b>8.- Detalle económico territorial por programas</b>					
<b>PROGRAMA 911B CONTROL EXTERNO DEL SECTOR PÚBLICO</b>					
<b>SUBCONCEPTO</b>		<b>TERRITORIO</b>	<b>SIN PROVINCIALIZAR 0</b>	<b>ÁVILA 1</b>	<b>BURGOS 2</b>
<b>49</b>	<b>AL EXTERIOR</b>		<b>2.000</b>		
491	OTROS		2.000		
49199	OTROS		2.000		
	<b>TOTAL OPERACIONES CORRIENTES</b>		<b>4.405.407</b>		
<b>6</b>	<b>INVERSIONES REALES</b>		<b>30.000</b>		
<b>62</b>	<b>INVERS.NUEVAS FUNCIONAMIENTO OPERATIVO SERVICIOS</b>		<b>20.000</b>		
623	MAQUINARIA, INSTALACIONES Y UTILLAJE		5.000		
62301	INSTALACIONES TÉCNICAS		4.500		
62302	UTILLAJE		500		
624	FONDO BIBLIOGRÁFICO		2.000		
62400	FONDO BIBLIOGRÁFICO		2.000		
626	MOBILIARIO		3.000		
62600	MOBILIARIO		3.000		
627	EQUIPOS PARA PROCESOS DE LA INFORMACIÓN		10.000		
62700	EQUIPOS PARA PROCESOS DE LA INFORMACIÓN		10.000		
<b>64</b>	<b>GASTOS DE INVERSIONES DE CARÁCTER INMATERIAL</b>		<b>10.000</b>		
645	APLICACIONES INFORMÁTICAS		10.000		
64500	APLICACIONES INFORMÁTICAS		10.000		
	<b>TOTAL OPERACIONES DE CAPITAL</b>		<b>30.000</b>		
	<b>TOTAL OPERACIONES NO FINANCIERAS</b>		<b>4.435.407</b>		
	<b>TOTAL PROGRAMA</b>		<b>4.435.407</b>		



								<i>Euros</i>
	LEÓN	PALENCIA	SALAMANCA	SEGOVIA	SORIA	VALLADOLID	ZAMORA	TOTAL
	3	4	5	6	7	8	9	
49								<b>2.000</b>
491								2.000
49199								2.000
								<b>4.405.407</b>
6								<b>30.000</b>
62								<b>20.000</b>
623								5.000
62301								4.500
62302								500
624								2.000
62400								2.000
626								3.000
62600								3.000
627								10.000
62700								10.000
64								<b>10.000</b>
645								10.000
64500								10.000
								<b>30.000</b>
								<b>4.435.407</b>
								<b>4.435.407</b>



## 8.- Detalle económico territorial por programas

<b>PROGRAMA 911C DIREC.Y SERV.GRALES INSTITUCIONES PROP.COMUNIDAD</b>					
<b>SUBCONCEPTO</b>		<b>TERRITORIO</b>	<b>SIN PROVINCIALIZAR 0</b>	<b>ÁVILA 1</b>	<b>BURGOS 2</b>
<b>1</b>	<b>GASTOS DE PERSONAL</b>		<b>752.530</b>		
<b>10</b>	<b>ALTOS CARGOS</b>		<b>68.160</b>		
100	RETRIBUCIONES BÁSICAS		22.494		
10000	RETRIBUCIONES BÁSICAS		22.494		
101	OTRAS REMUNERACIONES		45.666		
10100	OTRAS REMUNERACIONES		45.666		
<b>12</b>	<b>FUNCIONARIOS</b>		<b>437.072</b>		
120	RETRIBUCIONES BÁSICAS		216.409		
12000	RETRIBUCIONES BÁSICAS		216.409		
121	RETRIBUCIONES COMPLEMENTARIAS		220.663		
12100	RETRIBUCIONES COMPLEMENTARIAS		220.663		
<b>13</b>	<b>LABORAL FIJO</b>		<b>73.904</b>		
130	RETRIBUCIONES BÁSICAS		34.154		
13000	RETRIBUCIONES BÁSICAS		34.154		
131	OTRAS REMUNERACIONES		39.750		
13100	OTRAS REMUNERACIONES		39.750		
<b>16</b>	<b>INCENTIVOS AL RENDIMIENTO</b>		<b>41.417</b>		
160	PRODUCTIVIDAD		37.417		
16000	PRODUCTIVIDAD		37.417		
161	GRATIFICACIONES		4.000		
16100	GRATIFICACIONES		4.000		
<b>17</b>	<b>CUOTAS Y PRESTACIONES A CARGO DE LA COMUNIDAD</b>		<b>125.877</b>		
170	SEGURIDAD SOCIAL PERSONAL LABORAL		20.007		
17000	SEGURIDAD SOCIAL PERSONAL LABORAL		20.007		
171	SEGURIDAD SOCIAL PERSONAL NO LABORAL		105.870		
17100	SEGURIDAD SOCIAL PERSONAL NO LABORAL		105.870		
<b>18</b>	<b>OTROS GASTOS SOCIALES A CARGO DE LA COMUNIDAD</b>		<b>6.100</b>		
180	FORMACIÓN Y PERFECCIONAMIENTO DEL PERSONAL		2.000		
18000	FORMACIÓN Y PERFECCIONAMIENTO DEL PERSONAL		2.000		
185	SEGUROS		2.500		
18500	SEGUROS		2.500		
186	PREVENCIÓN RIESGOS LABORALES PERSONAL		1.600		
18600	PREVENCIÓN RIESGOS LABORALES PERSONAL		1.600		
<b>2</b>	<b>GASTOS CORRIENTES EN BIENES Y SERVICIOS</b>		<b>33.000</b>		



								<i>Euros</i>
	LEÓN	PALENCIA	SALAMANCA	SEGOVIA	SORIA	VALLADOLID	ZAMORA	TOTAL
	3	4	5	6	7	8	9	
1								752.530
10								68.160
100								22.494
10000								22.494
101								45.666
10100								45.666
12								437.072
120								216.409
12000								216.409
121								220.663
12100								220.663
13								73.904
130								34.154
13000								34.154
131								39.750
13100								39.750
16								41.417
160								37.417
16000								37.417
161								4.000
16100								4.000
17								125.877
170								20.007
17000								20.007
171								105.870
17100								105.870
18								6.100
180								2.000
18000								2.000
185								2.500
18500								2.500
186								1.600
18600								1.600
2								33.000



<b>8.- Detalle económico territorial por programas</b>					
<b>PROGRAMA 911C DIREC.Y SERV.GRALES INSTITUCIONES PROP.COMUNIDAD</b>					
<b>SUBCONCEPTO</b>		<b>TERRITORIO</b>	<b>SIN PROVINCIALIZAR 0</b>	<b>ÁVILA 1</b>	<b>BURGOS 2</b>
<b>20</b>	<b>ARRENDAMIENTOS Y CÁNONES</b>		<b>5.000</b>		
206	ARRENDAMIENTOS EQUIPOS PARA PROCESOS INFORMACIÓN		5.000		
20600	ARRENDAMIENTOS EQUIPOS PARA PROCESOS INFORMACIÓN		5.000		
<b>21</b>	<b>REPARACIONES, MANTENIMIENTO Y CONSERVACIÓN</b>		<b>7.500</b>		
216	EQUIPOS PARA PROCESOS DE LA INFORMACIÓN		7.500		
21600	EQUIPOS PARA PROCESOS DE LA INFORMACIÓN		7.500		
<b>22</b>	<b>MATERIAL, SUMINISTROS Y OTROS</b>		<b>19.500</b>		
220	MATERIAL DE OFICINA		8.000		
22000	ORDINARIO NO INVENTARIABLE		7.500		
22002	MATERIAL INFORMÁTICO NO INVENTARIABLE		500		
222	COMUNICACIONES		9.000		
22201	POSTALES Y TELEGRÁFICAS		1.000		
22204	SERVICIOS DE TELECOMUNICACIONES		8.000		
224	PRIMAS DE SEGUROS		2.500		
22400	PRIMAS DE SEGUROS		2.500		
<b>23</b>	<b>INDEMNIZACIONES POR RAZÓN DEL SERVICIO</b>		<b>1.000</b>		
230	DIETAS		500		
23000	DIETAS		500		
231	LOCOMOCIÓN		500		
23100	LOCOMOCIÓN		500		
	<b>TOTAL OPERACIONES CORRIENTES</b>		<b>785.530</b>		
<b>6</b>	<b>INVERSIONES REALES</b>		<b>6.800</b>		
<b>62</b>	<b>INVERS.NUEVAS FUNCIONAMIENTO OPERATIVO SERVICIOS</b>		<b>5.300</b>		
626	MOBILIARIO		3.800		
62600	MOBILIARIO		3.800		
627	EQUIPOS PARA PROCESOS DE LA INFORMACIÓN		1.500		
62700	EQUIPOS PARA PROCESOS DE LA INFORMACIÓN		1.500		
<b>64</b>	<b>GASTOS DE INVERSIONES DE CARÁCTER INMATERIAL</b>		<b>1.500</b>		
645	APLICACIONES INFORMÁTICAS		1.500		
64500	APLICACIONES INFORMÁTICAS		1.500		
	<b>TOTAL OPERACIONES DE CAPITAL</b>		<b>6.800</b>		
	<b>TOTAL OPERACIONES NO FINANCIERAS</b>		<b>792.330</b>		



								<i>Euros</i>
	LEÓN	PALENCIA	SALAMANCA	SEGOVIA	SORIA	VALLADOLID	ZAMORA	TOTAL
	3	4	5	6	7	8	9	
<b>20</b>								<b>5.000</b>
206								5.000
20600								5.000
<b>21</b>								<b>7.500</b>
216								7.500
21600								7.500
<b>22</b>								<b>19.500</b>
220								8.000
22000								7.500
22002								500
222								9.000
22201								1.000
22204								8.000
224								2.500
22400								2.500
<b>23</b>								<b>1.000</b>
230								500
23000								500
231								500
23100								500
								<b>785.530</b>
<b>6</b>								<b>6.800</b>
<b>62</b>								<b>5.300</b>
626								3.800
62600								3.800
627								1.500
62700								1.500
<b>64</b>								<b>1.500</b>
645								1.500
64500								1.500
								<b>6.800</b>
								<b>792.330</b>



## 8.- Detalle económico territorial por programas

**PROGRAMA 911C DIREC.Y SERV.GRALES INSTITUCIONES PROP.COMUNIDAD**

SUBCONCEPTO	TERRITORIO	SIN	ÁVILA	BURGOS
		PROVINCIALIZAR	1	2
		0		
	TOTAL PROGRAMA	792.330		



								<i>Euros</i>
	LEÓN	PALENCIA	SALAMANCA	SEGOVIA	SORIA	VALLADOLID	ZAMORA	TOTAL
	3	4	5	6	7	8	9	
								792.330





## 8.- Detalle económico territorial por programas

PROGRAMA		911D PROCURADOR DEL COMÚN			
SUBCONCEPTO		TERRITORIO	SIN PROVINCIALIZAR 0	ÁVILA 1	BURGOS 2
<b>1</b>	<b>GASTOS DE PERSONAL</b>		<b>1.702.783</b>		
<b>10</b>	<b>ALTOS CARGOS</b>		<b>139.396</b>		
100	RETRIBUCIONES BÁSICAS		93.730		
10000	RETRIBUCIONES BÁSICAS		93.730		
101	OTRAS REMUNERACIONES		45.666		
10100	OTRAS REMUNERACIONES		45.666		
<b>11</b>	<b>PERSONAL EVENTUAL</b>		<b>864.854</b>		
110	RETRIBUCIONES BÁSICAS		342.204		
11000	RETRIBUCIONES BÁSICAS		342.204		
111	OTRAS REMUNERACIONES		522.650		
11100	OTRAS REMUNERACIONES		522.650		
<b>12</b>	<b>FUNCIONARIOS</b>		<b>392.530</b>		
120	RETRIBUCIONES BÁSICAS		201.805		
12000	RETRIBUCIONES BÁSICAS		201.805		
121	RETRIBUCIONES COMPLEMENTARIAS		190.725		
12100	RETRIBUCIONES COMPLEMENTARIAS		190.725		
<b>16</b>	<b>INCENTIVOS AL RENDIMIENTO</b>		<b>600</b>		
161	GRATIFICACIONES		600		
16100	GRATIFICACIONES		600		
<b>17</b>	<b>CUOTAS Y PRESTACIONES A CARGO DE LA COMUNIDAD</b>		<b>293.903</b>		
170	SEGURIDAD SOCIAL PERSONAL LABORAL		93.650		
17000	SEGURIDAD SOCIAL PERSONAL LABORAL		93.650		
171	SEGURIDAD SOCIAL PERSONAL NO LABORAL		200.253		
17100	SEGURIDAD SOCIAL PERSONAL NO LABORAL		200.253		
<b>18</b>	<b>OTROS GASTOS SOCIALES A CARGO DE LA COMUNIDAD</b>		<b>11.500</b>		
180	FORMACIÓN Y PERFECCIONAMIENTO DEL PERSONAL		3.000		
18000	FORMACIÓN Y PERFECCIONAMIENTO DEL PERSONAL		3.000		
185	SEGUROS		3.000		
18500	SEGUROS		3.000		
186	PREVENCIÓN RIESGOS LABORALES PERSONAL		5.000		
18600	PREVENCIÓN RIESGOS LABORALES PERSONAL		5.000		
189	OTROS GASTOS SOCIALES		500		
18900	OTROS GASTOS SOCIALES		500		
<b>2</b>	<b>GASTOS CORRIENTES EN BIENES Y SERVICIOS</b>		<b>315.800</b>		



<i>Euros</i>								
	LEÓN	PALENCIA	SALAMANCA	SEGOVIA	SORIA	VALLADOLID	ZAMORA	TOTAL
	3	4	5	6	7	8	9	
1								1.702.783
10								139.396
100								93.730
10000								93.730
101								45.666
10100								45.666
11								864.854
110								342.204
11000								342.204
111								522.650
11100								522.650
12								392.530
120								201.805
12000								201.805
121								190.725
12100								190.725
16								600
161								600
16100								600
17								293.903
170								93.650
17000								93.650
171								200.253
17100								200.253
18								11.500
180								3.000
18000								3.000
185								3.000
18500								3.000
186								5.000
18600								5.000
189								500
18900								500
2								315.800

**8.- Detalle económico territorial por programas****PROGRAMA 911D PROCURADOR DEL COMÚN**

SUBCONCEPTO		TERRITORIO	SIN PROVINCIALIZAR 0	ÁVILA 1	BURGOS 2
<b>20</b>	<b>ARRENDAMIENTOS Y CÁNONES</b>		<b>3.300</b>		
202	ARRENDAMIENTOS DE EDIFICIOS Y OTRAS CONSTRUCCIONES		1.800		
20200	ARRENDAMIENTOS DE EDIFICIOS Y OTRAS CONSTRUCCIONES		1.800		
203	ARRENDAMIENTOS MAQUINARIA, INSTALACIONES Y UTILLAJE		500		
20300	ARRENDAMIENTOS MAQUINARIA, INSTALACIONES Y UTILLAJE		500		
206	ARRENDAMIENTOS EQUIPOS PARA PROCESOS INFORMACIÓN		1.000		
20600	ARRENDAMIENTOS EQUIPOS PARA PROCESOS INFORMACIÓN		1.000		
<b>21</b>	<b>REPARACIONES, MANTENIMIENTO Y CONSERVACIÓN</b>		<b>33.500</b>		
212	EDIFICIOS Y OTRAS CONSTRUCCIONES		8.500		
21200	EDIFICIOS Y OTRAS CONSTRUCCIONES		8.500		
213	MAQUINARIA, INSTALACIONES Y UTILLAJE		1.500		
21300	MAQUINARIA, INSTALACIONES Y UTILLAJE		1.500		
214	ELEMENTOS DE TRANSPORTE		2.500		
21400	ELEMENTOS DE TRANSPORTE		2.500		
215	MOBILIARIO Y ENSERES		1.000		
21500	MOBILIARIO Y ENSERES		1.000		
216	EQUIPOS PARA PROCESOS DE LA INFORMACIÓN		20.000		
21600	EQUIPOS PARA PROCESOS DE LA INFORMACIÓN		20.000		
<b>22</b>	<b>MATERIAL, SUMINISTROS Y OTROS</b>		<b>241.000</b>		
220	MATERIAL DE OFICINA		44.000		
22000	ORDINARIO NO INVENTARIABLE		11.000		
22001	PRENSA, REVISTAS, LIBROS Y PUBLICACIONES		30.000		
22002	MATERIAL INFORMÁTICO NO INVENTARIABLE		3.000		
221	SUMINISTROS		49.100		
22100	ENERGÍA ELÉCTRICA		30.000		
22101	AGUA		500		
22102	GAS Y CALEFACCIÓN		10.000		
22103	COMBUSTIBLE PARA VEHÍCULOS		6.000		
22104	VESTUARIO		1.600		
22199	OTROS SUMINISTROS		1.000		
222	COMUNICACIONES		34.000		
22201	POSTALES Y TELEGRÁFICAS		9.000		
22204	SERVICIOS DE TELECOMUNICACIONES		25.000		
223	TRANSPORTES		1.000		
22300	TRANSPORTES		1.000		
224	PRIMAS DE SEGUROS		5.000		
22400	PRIMAS DE SEGUROS		5.000		



								<i>Euros</i>
	LEÓN	PALENCIA	SALAMANCA	SEGOVIA	SORIA	VALLADOLID	ZAMORA	TOTAL
	3	4	5	6	7	8	9	
<b>20</b>								<b>3.300</b>
202								1.800
20200								1.800
203								500
20300								500
206								1.000
20600								1.000
<b>21</b>								<b>33.500</b>
212								8.500
21200								8.500
213								1.500
21300								1.500
214								2.500
21400								2.500
215								1.000
21500								1.000
216								20.000
21600								20.000
<b>22</b>								<b>241.000</b>
220								44.000
22000								11.000
22001								30.000
22002								3.000
221								49.100
22100								30.000
22101								500
22102								10.000
22103								6.000
22104								1.600
22199								1.000
222								34.000
22201								9.000
22204								25.000
223								1.000
22300								1.000
224								5.000
22400								5.000



## 8.- Detalle económico territorial por programas

PROGRAMA		911D PROCURADOR DEL COMÚN			
SUBCONCEPTO		TERRITORIO	SIN PROVINCIALIZAR 0	ÁVILA 1	BURGOS 2
225	TRIBUTOS		5.900		
22500	I.B.I.		5.500		
22501	IMPUESTO DE CIRCULACIÓN DE VEHÍCULOS		200		
22502	I.T.V.		200		
226	GASTOS DIVERSOS		12.000		
22601	ATENCIONES PROTOCOLARIAS Y REPRESENTATIVAS		2.000		
22606	REUNIONES, CONFERENCIA Y CURSOS		4.000		
22699	OTROS GASTOS		6.000		
227	TRABAJO REALIZADOS POR OTRAS EMPRESAS Y PROFES.		90.000		
22700	LIMPIEZA Y ASEO		40.000		
22701	SEGURIDAD		50.000		
<b>23</b>	<b>INDEMNIZACIONES POR RAZÓN DEL SERVICIO</b>		<b>38.000</b>		
230	DIETAS		30.000		
23000	DIETAS		30.000		
231	LOCOMOCIÓN		8.000		
23100	LOCOMOCIÓN		8.000		
	<b>TOTAL OPERACIONES CORRIENTES</b>		<b>2.018.583</b>		
<b>6</b>	<b>INVERSIONES REALES</b>		<b>14.000</b>		
<b>62</b>	<b>INVERS.NUEVAS FUNCIONAMIENTO OPERATIVO SERVICIOS</b>		<b>14.000</b>		
621	CONSTRUCCIONES		1.000		
62100	CONSTRUCCIONES		1.000		
623	MAQUINARIA, INSTALACIONES Y UTILLAJE		2.000		
62300	MAQUINARIA		2.000		
626	MOBILIARIO		5.000		
62600	MOBILIARIO		5.000		
627	EQUIPOS PARA PROCESOS DE LA INFORMACIÓN		6.000		
62700	EQUIPOS PARA PROCESOS DE LA INFORMACIÓN		6.000		
	<b>TOTAL OPERACIONES DE CAPITAL</b>		<b>14.000</b>		
	<b>TOTAL OPERACIONES NO FINANCIERAS</b>		<b>2.032.583</b>		
<b>8</b>	<b>ACTIVOS FINANCIEROS</b>		<b>4.000</b>		
<b>83</b>	<b>CONCESIÓN DE PRÉSTAMOS FUERA DEL SECTOR PÚBLICO</b>		<b>4.000</b>		
830	PRÉSTAMOS A CORTO PLAZO		4.000		
83003	ANTICIPOS AL PERSONAL		4.000		
	<b>TOTAL OPERACIONES FINANCIERAS</b>		<b>4.000</b>		



<i>Euros</i>								
	LEÓN	PALENCIA	SALAMANCA	SEGOVIA	SORIA	VALLADOLID	ZAMORA	TOTAL
	3	4	5	6	7	8	9	
225								5.900
22500								5.500
22501								200
22502								200
226								12.000
22601								2.000
22606								4.000
22699								6.000
227								90.000
22700								40.000
22701								50.000
<b>23</b>								<b>38.000</b>
230								30.000
23000								30.000
231								8.000
23100								8.000
								<b>2.018.583</b>
<b>6</b>								<b>14.000</b>
<b>62</b>								<b>14.000</b>
621								1.000
62100								1.000
623								2.000
62300								2.000
626								5.000
62600								5.000
627								6.000
62700								6.000
								<b>14.000</b>
								<b>2.032.583</b>
<b>8</b>								<b>4.000</b>
<b>83</b>								<b>4.000</b>
830								4.000
83003								4.000
								<b>4.000</b>



**8.- Detalle económico territorial por programas**

**PROGRAMA 911D PROCURADOR DEL COMÚN**

SUBCONCEPTO		TERRITORIO	SIN	ÁVILA	BURGOS
			PROVINCIALIZAR	1	2
	TOTAL PROGRAMA		0 2.036.583	1	2



								<i>Euros</i>
	LEÓN	PALENCIA	SALAMANCA	SEGOVIA	SORIA	VALLADOLID	ZAMORA	TOTAL
	3	4	5	6	7	8	9	
								2.036.583





## 8.- Detalle económico territorial por programas

PROGRAMA		911E ALTO ASESORAMIENTO DE LA COMUNIDAD			
SUBCONCEPTO		TERRITORIO	SIN PROVINCIALIZAR 0	ÁVILA 1	BURGOS 2
<b>1</b>	<b>GASTOS DE PERSONAL</b>		<b>1.613.262</b>		
<b>10</b>	<b>ALTOS CARGOS</b>		<b>212.143</b>		
100	RETRIBUCIONES BÁSICAS		62.653		
10000	RETRIBUCIONES BÁSICAS		62.653		
101	OTRAS REMUNERACIONES		149.490		
10100	OTRAS REMUNERACIONES		149.490		
<b>11</b>	<b>PERSONAL EVENTUAL</b>		<b>145.208</b>		
110	RETRIBUCIONES BÁSICAS		52.794		
11000	RETRIBUCIONES BÁSICAS		52.794		
111	OTRAS REMUNERACIONES		92.414		
11100	OTRAS REMUNERACIONES		92.414		
<b>12</b>	<b>FUNCIONARIOS</b>		<b>745.660</b>		
120	RETRIBUCIONES BÁSICAS		311.745		
12000	RETRIBUCIONES BÁSICAS		311.745		
121	RETRIBUCIONES COMPLEMENTARIAS		433.915		
12100	RETRIBUCIONES COMPLEMENTARIAS		433.915		
<b>13</b>	<b>LABORAL FIJO</b>		<b>152.361</b>		
130	RETRIBUCIONES BÁSICAS		103.055		
13000	RETRIBUCIONES BÁSICAS		103.055		
131	OTRAS REMUNERACIONES		49.306		
13100	OTRAS REMUNERACIONES		49.306		
<b>16</b>	<b>INCENTIVOS AL RENDIMIENTO</b>		<b>80.078</b>		
160	PRODUCTIVIDAD		72.078		
16000	PRODUCTIVIDAD		72.078		
161	GRATIFICACIONES		8.000		
16100	GRATIFICACIONES		8.000		
<b>17</b>	<b>CUOTAS Y PRESTACIONES A CARGO DE LA COMUNIDAD</b>		<b>259.412</b>		
170	SEGURIDAD SOCIAL PERSONAL LABORAL		48.597		
17000	SEGURIDAD SOCIAL PERSONAL LABORAL		48.597		
171	SEGURIDAD SOCIAL PERSONAL NO LABORAL		210.815		
17100	SEGURIDAD SOCIAL PERSONAL NO LABORAL		210.815		
<b>18</b>	<b>OTROS GASTOS SOCIALES A CARGO DE LA COMUNIDAD</b>		<b>18.400</b>		
180	FORMACIÓN Y PERFECCIONAMIENTO DEL PERSONAL		5.000		
18000	FORMACIÓN Y PERFECCIONAMIENTO DEL PERSONAL		5.000		



<i>Euros</i>								
	LEÓN	PALENCIA	SALAMANCA	SEGOVIA	SORIA	VALLADOLID	ZAMORA	TOTAL
	3	4	5	6	7	8	9	
<b>1</b>								<b>1.613.262</b>
<b>10</b>								<b>212.143</b>
100								62.653
10000								62.653
101								149.490
10100								149.490
<b>11</b>								<b>145.208</b>
110								52.794
11000								52.794
111								92.414
11100								92.414
<b>12</b>								<b>745.660</b>
120								311.745
12000								311.745
121								433.915
12100								433.915
<b>13</b>								<b>152.361</b>
130								103.055
13000								103.055
131								49.306
13100								49.306
<b>16</b>								<b>80.078</b>
160								72.078
16000								72.078
161								8.000
16100								8.000
<b>17</b>								<b>259.412</b>
170								48.597
17000								48.597
171								210.815
17100								210.815
<b>18</b>								<b>18.400</b>
180								5.000
18000								5.000



## 8.- Detalle económico territorial por programas

PROGRAMA		911E ALTO ASESORAMIENTO DE LA COMUNIDAD		
SUBCONCEPTO	TERRITORIO	SIN PROVINCIALIZAR 0	ÁVILA 1	BURGOS 2
185	SEGUROS	6.500		
18500	SEGUROS	6.500		
186	PREVENCIÓN RIESGOS LABORALES PERSONAL	3.900		
18600	PREVENCIÓN RIESGOS LABORALES PERSONAL	3.900		
189	OTROS GASTOS SOCIALES	3.000		
18900	OTROS GASTOS SOCIALES	3.000		
<b>2</b>	<b>GASTOS CORRIENTES EN BIENES Y SERVICIOS</b>	<b>363.500</b>		
<b>20</b>	<b>ARRENDAMIENTOS Y CÁNONES</b>	<b>2.000</b>		
206	ARRENDAMIENTOS EQUIPOS PARA PROCESOS INFORMACIÓN	2.000		
20600	ARRENDAMIENTOS EQUIPOS PARA PROCESOS INFORMACIÓN	2.000		
<b>21</b>	<b>REPARACIONES, MANTENIMIENTO Y CONSERVACIÓN</b>	<b>58.000</b>		
212	EDIFICIOS Y OTRAS CONSTRUCCIONES	36.000		
21200	EDIFICIOS Y OTRAS CONSTRUCCIONES	36.000		
213	MAQUINARIA, INSTALACIONES Y UTILLAJE	3.000		
21300	MAQUINARIA, INSTALACIONES Y UTILLAJE	3.000		
214	ELEMENTOS DE TRANSPORTE	8.000		
21400	ELEMENTOS DE TRANSPORTE	8.000		
215	MOBILIARIO Y ENSERES	1.000		
21500	MOBILIARIO Y ENSERES	1.000		
216	EQUIPOS PARA PROCESOS DE LA INFORMACIÓN	10.000		
21600	EQUIPOS PARA PROCESOS DE LA INFORMACIÓN	10.000		
<b>22</b>	<b>MATERIAL, SUMINISTROS Y OTROS</b>	<b>290.500</b>		
220	MATERIAL DE OFICINA	41.000		
22000	ORDINARIO NO INVENTARIABLE	10.000		
22001	PRENSA,REVISTAS,LIBROS Y PUBLICACIONES	30.000		
22002	MATERIAL INFORMÁTICO NO INVENTARIABLE	1.000		
221	SUMINISTROS	95.500		
22100	ENERGÍA ELÉCTRICA	38.000		
22101	AGUA	500		
22102	GAS Y CALEFACCIÓN	25.000		
22103	COMBUSTIBLE PARA VEHÍCULOS	20.000		
22104	VESTUARIO	8.000		
22199	OTROS SUMINISTROS	4.000		
222	COMUNICACIONES	23.000		
22201	POSTALES Y TELEGRÁFICAS	3.000		
22204	SERVICIOS DE TELECOMUNICACIONES	20.000		



								<i>Euros</i>
	LEÓN	PALENCIA	SALAMANCA	SEGOVIA	SORIA	VALLADOLID	ZAMORA	TOTAL
	3	4	5	6	7	8	9	
185								6.500
18500								6.500
186								3.900
18600								3.900
189								3.000
18900								3.000
<b>2</b>								<b>363.500</b>
<b>20</b>								<b>2.000</b>
206								2.000
20600								2.000
<b>21</b>								<b>58.000</b>
212								36.000
21200								36.000
213								3.000
21300								3.000
214								8.000
21400								8.000
215								1.000
21500								1.000
216								10.000
21600								10.000
<b>22</b>								<b>290.500</b>
220								41.000
22000								10.000
22001								30.000
22002								1.000
221								95.500
22100								38.000
22101								500
22102								25.000
22103								20.000
22104								8.000
22199								4.000
222								23.000
22201								3.000
22204								20.000



## 8.- Detalle económico territorial por programas

PROGRAMA		911E ALTO ASESORAMIENTO DE LA COMUNIDAD			
SUBCONCEPTO		TERRITORIO	SIN PROVINCIALIZAR 0	ÁVILA 1	BURGOS 2
224	PRIMAS DE SEGUROS		6.000		
22400	PRIMAS DE SEGUROS		6.000		
225	TRIBUTOS		36.500		
22500	I.B.I.		35.000		
22501	IMPUESTO DE CIRCULACIÓN DE VEHÍCULOS		1.000		
22502	I.T.V.		500		
226	GASTOS DIVERSOS		10.000		
22601	ATENCIONES PROTOCOLARIAS Y REPRESENTATIVAS		5.500		
22606	REUNIONES, CONFERENCIA Y CURSOS		3.000		
22608	GASTOS DE INSERCIONES EN BOLETINES OFICIALES		500		
22699	OTROS GASTOS		1.000		
227	TRABAJOS REALIZADOS POR OTRAS EMPRESAS Y PROFES.		78.500		
22700	LIMPIEZA Y ASEO		20.000		
22701	SEGURIDAD		43.000		
22703	POSTALES		3.000		
22706	ESTUDIOS Y TRABAJOS TÉCNICOS		12.000		
22799	OTROS		500		
<b>23</b>	<b>INDEMNIZACIONES POR RAZÓN DEL SERVICIO</b>		<b>9.000</b>		
230	DIETAS		8.000		
23000	DIETAS		8.000		
231	LOCOMOCIÓN		1.000		
23100	LOCOMOCIÓN		1.000		
<b>24</b>	<b>GASTOS DE PUBLICACIONES</b>		<b>4.000</b>		
240	GASTOS DE EDICIÓN Y DISTRIBUCIÓN		4.000		
24000	GASTOS DE EDICIÓN Y DISTRIBUCIÓN		4.000		
	<b>TOTAL OPERACIONES CORRIENTES</b>		<b>1.976.762</b>		
<b>6</b>	<b>INVERSIONES REALES</b>		<b>97.000</b>		
<b>62</b>	<b>INVERS.NUEVAS FUNCIONAMIENTO OPERATIVO SERVICIOS</b>		<b>91.000</b>		
621	CONSTRUCCIONES		40.000		
62100	CONSTRUCCIONES		40.000		
623	MAQUINARIA, INSTALACIONES Y UTILLAJE		2.500		
62301	INSTALACIONES TÉCNICAS		2.500		
624	FONDO BIBLIOGRÁFICO		2.500		
62400	FONDO BIBLIOGRÁFICO		2.500		
626	MOBILIARIO		40.000		
62600	MOBILIARIO		40.000		



<i>Euros</i>								
	LEÓN	PALENCIA	SALAMANCA	SEGOVIA	SORIA	VALLADOLID	ZAMORA	TOTAL
	3	4	5	6	7	8	9	
224								6.000
22400								6.000
225								36.500
22500								35.000
22501								1.000
22502								500
226								10.000
22601								5.500
22606								3.000
22608								500
22699								1.000
227								78.500
22700								20.000
22701								43.000
22703								3.000
22706								12.000
22799								500
<b>23</b>								<b>9.000</b>
230								8.000
23000								8.000
231								1.000
23100								1.000
<b>24</b>								<b>4.000</b>
240								4.000
24000								4.000
								<b>1.976.762</b>
<b>6</b>								<b>97.000</b>
<b>62</b>								<b>91.000</b>
621								40.000
62100								40.000
623								2.500
62301								2.500
624								2.500
62400								2.500
626								40.000
62600								40.000



## 8.- Detalle económico territorial por programas

### PROGRAMA 911E ALTO ASESORAMIENTO DE LA COMUNIDAD

SUBCONCEPTO		TERRITORIO	SIN PROVINCIALIZAR 0	ÁVILA 1	BURGOS 2
627	EQUIPOS PARA PROCESOS DE LA INFORMACIÓN		6.000		
62700	EQUIPOS PARA PROCESOS DE LA INFORMACIÓN		6.000		
<b>64</b>	<b>GASTOS DE INVERSIONES DE CARÁCTER INMATERIAL</b>		<b>6.000</b>		
645	APLICACIONES INFORMÁTICAS		6.000		
64500	APLICACIONES INFORMÁTICAS		6.000		
	<b>TOTAL OPERACIONES DE CAPITAL</b>		<b>97.000</b>		
	<b>TOTAL OPERACIONES NO FINANCIERAS</b>		<b>2.073.762</b>		
	<b>TOTAL PROGRAMA</b>		<b>2.073.762</b>		



<i>Euros</i>								
	LEÓN 3	PALENCIA 4	SALAMANCA 5	SEGOVIA 6	SORIA 7	VALLADOLID 8	ZAMORA 9	TOTAL
627								6.000
62700								6.000
<b>64</b>								<b>6.000</b>
645								6.000
64500								6.000
								<b>97.000</b>
								<b>2.073.762</b>
								<b>2.073.762</b>





<b>8.- Detalle económico territorial por programas</b>					
<b>PROGRAMA</b>		<b>911F ASESORAMIENTO COMUNIDAD EN MATERIA SOCIOECONÓMICA</b>			
<b>SUBCONCEPTO</b>		<b>TERRITORIO</b>	<b>SIN PROVINCIALIZAR 0</b>	<b>ÁVILA 1</b>	<b>BURGOS 2</b>
<b>1</b>	<b>GASTOS DE PERSONAL</b>		<b>897.031</b>		
<b>10</b>	<b>ALTOS CARGOS</b>		<b>69.378</b>		
100	RETRIBUCIONES BÁSICAS		69.378		
10000	RETRIBUCIONES BÁSICAS		69.378		
<b>12</b>	<b>FUNCIONARIOS</b>		<b>3.318</b>		
120	RETRIBUCIONES BÁSICAS		3.318		
12000	RETRIBUCIONES BÁSICAS		3.318		
<b>13</b>	<b>LABORAL FIJO</b>		<b>627.930</b>		
130	RETRIBUCIONES BÁSICAS		401.528		
13000	RETRIBUCIONES BÁSICAS		401.528		
131	OTRAS REMUNERACIONES		226.402		
13100	OTRAS REMUNERACIONES		226.402		
<b>16</b>	<b>INCENTIVOS AL RENDIMIENTO</b>		<b>16.178</b>		
160	PRODUCTIVIDAD		9.118		
16000	PRODUCTIVIDAD		9.118		
161	GRATIFICACIONES		7.060		
16100	GRATIFICACIONES		7.060		
<b>17</b>	<b>CUOTAS Y PRESTACIONES A CARGO DE LA COMUNIDAD</b>		<b>173.474</b>		
170	SEGURIDAD SOCIAL PERSONAL LABORAL		162.052		
17000	SEGURIDAD SOCIAL PERSONAL LABORAL		162.052		
171	SEGURIDAD SOCIAL PERSONAL NO LABORAL		11.422		
17100	SEGURIDAD SOCIAL PERSONAL NO LABORAL		11.422		
<b>18</b>	<b>OTROS GASTOS SOCIALES A CARGO DE LA COMUNIDAD</b>		<b>6.753</b>		
185	SEGUROS		1.000		
18500	SEGUROS		1.000		
186	PREVENCIÓN RIESGOS LABORALES PERSONAL		1.100		
18600	PREVENCIÓN RIESGOS LABORALES PERSONAL		1.100		
189	OTROS GASTOS SOCIALES		4.653		
18900	OTROS GASTOS SOCIALES		4.653		
<b>2</b>	<b>GASTOS CORRIENTES EN BIENES Y SERVICIOS</b>		<b>412.884</b>		
<b>20</b>	<b>ARRENDAMIENTOS Y CÁNONES</b>		<b>2.500</b>		
206	ARRENDAMIENTOS EQUIPOS PARA PROCESOS INFORMACIÓN		2.500		
20600	ARRENDAMIENTOS EQUIPOS PARA PROCESOS INFORMACIÓN		2.500		



								<i>Euros</i>
	LEÓN	PALENCIA	SALAMANCA	SEGOVIA	SORIA	VALLADOLID	ZAMORA	TOTAL
	3	4	5	6	7	8	9	
<b>1</b>								<b>897.031</b>
<b>10</b>								<b>69.378</b>
100								69.378
10000								69.378
<b>12</b>								<b>3.318</b>
120								3.318
12000								3.318
<b>13</b>								<b>627.930</b>
130								401.528
13000								401.528
131								226.402
13100								226.402
<b>16</b>								<b>16.178</b>
160								9.118
16000								9.118
161								7.060
16100								7.060
<b>17</b>								<b>173.474</b>
170								162.052
17000								162.052
171								11.422
17100								11.422
<b>18</b>								<b>6.753</b>
185								1.000
18500								1.000
186								1.100
18600								1.100
189								4.653
18900								4.653
<b>2</b>								<b>412.884</b>
<b>20</b>								<b>2.500</b>
206								2.500
20600								2.500



## 8.- Detalle económico territorial por programas

### PROGRAMA 911F ASESORAMIENTO COMUNIDAD EN MATERIA SOCIOECONÓMICA

SUBCONCEPTO		TERRITORIO	SIN PROVINCIALIZAR 0	ÁVILA 1	BURGOS 2
21	REPARACIONES, MANTENIMIENTO Y CONSERVACIÓN		46.500		
212	EDIFICIOS Y OTRAS CONSTRUCCIONES		1.000		
21200	EDIFICIOS Y OTRAS CONSTRUCCIONES		1.000		
213	MAQUINARIA, INSTALACIONES Y UTILLAJE		19.000		
21300	MAQUINARIA, INSTALACIONES Y UTILLAJE		19.000		
214	ELEMENTOS DE TRANSPORTE		1.000		
21400	ELEMENTOS DE TRANSPORTE		1.000		
215	MOBILIARIO Y ENSERES		1.500		
21500	MOBILIARIO Y ENSERES		1.500		
216	EQUIPOS PARA PROCESOS DE LA INFORMACIÓN		24.000		
21600	EQUIPOS PARA PROCESOS DE LA INFORMACIÓN		24.000		
22	MATERIAL, SUMINISTROS Y OTROS		359.884		
220	MATERIAL DE OFICINA		32.000		
22000	ORDINARIO NO INVENTARIABLE		12.000		
22001	PRENSA,REVISTAS,LIBROS Y PUBLICACIONES		19.000		
22002	MATERIAL INFORMÁTICO NO INVENTARIABLE		1.000		
221	SUMINISTROS		42.250		
22100	ENERGÍA ELÉCTRICA		34.000		
22101	AGUA		2.000		
22103	COMBUSTIBLE PARA VEHÍCULOS		2.500		
22104	VESTUARIO		1.000		
22111	SUM.REPUEST.MAQUINARIA,UTILLAJE Y ELEM.TRANSPORTE		250		
22112	SUM.MATER.ELECTRÓN.,ELÉCTRICO Y DE COMUNICACIONES		500		
22199	OTROS SUMINISTROS		2.000		
222	COMUNICACIONES		18.000		
22201	POSTALES Y TELEGRÁFICAS		3.000		
22204	SERVICIOS DE TELECOMUNICACIONES		15.000		
224	PRIMAS DE SEGUROS		4.795		
22400	PRIMAS DE SEGUROS		4.795		
225	TRIBUTOS		4.200		
22500	I.B.I.		4.000		
22501	IMPUESTO DE CIRCULACIÓN DE VEHÍCULOS		200		
226	GASTOS DIVERSOS		29.500		
22601	ATENCIONES PROTOCOLARIAS Y REPRESENTATIVAS		1.500		
22606	REUNIONES, CONFERENCIA Y CURSOS		27.500		
22699	OTROS GASTOS		500		
227	TRABAJOS REALIZADOS POR OTRAS EMPRESAS Y PROFES.		229.139		



								<i>Euros</i>
	LEÓN	PALENCIA	SALAMANCA	SEGOVIA	SORIA	VALLADOLID	ZAMORA	TOTAL
	3	4	5	6	7	8	9	
<b>21</b>								<b>46.500</b>
212								1.000
21200								1.000
213								19.000
21300								19.000
214								1.000
21400								1.000
215								1.500
21500								1.500
216								24.000
21600								24.000
<b>22</b>								<b>359.884</b>
220								32.000
22000								12.000
22001								19.000
22002								1.000
221								42.250
22100								34.000
22101								2.000
22103								2.500
22104								1.000
22111								250
22112								500
22199								2.000
222								18.000
22201								3.000
22204								15.000
224								4.795
22400								4.795
225								4.200
22500								4.000
22501								200
226								29.500
22601								1.500
22606								27.500
22699								500
227								229.139



<b>8.- Detalle económico territorial por programas</b>				
<b>PROGRAMA</b>		<b>911F ASESORAMIENTO COMUNIDAD EN MATERIA SOCIOECONÓMICA</b>		
<b>SUBCONCEPTO</b>	<b>TERRITORIO</b>	<b>SIN PROVINCIALIZAR 0</b>	<b>ÁVILA 1</b>	<b>BURGOS 2</b>
22700	LIMPIEZA Y ASEO	11.000		
22701	SEGURIDAD	31.500		
22703	POSTALES	5.439		
22706	ESTUDIOS Y TRABAJOS TÉCNICOS	181.200		
<b>23</b>	<b>INDEMNIZACIONES POR RAZÓN DEL SERVICIO</b>	<b>4.000</b>		
230	DIETAS	2.000		
23000	DIETAS	2.000		
231	LOCOMOCIÓN	2.000		
23100	LOCOMOCIÓN	2.000		
<b>4</b>	<b>TRANSFERENCIAS CORRIENTES</b>	<b>319.813</b>		
<b>48</b>	<b>A FAMILIAS E INSTITUCIONES SIN FINES DE LUCRO</b>	<b>319.813</b>		
480	A FAMILIAS E INSTITUCIONES SIN FINES DE LUCRO	319.813		
480C2	GRUPOS DEL C.E.S	319.813		
	<b>TOTAL OPERACIONES CORRIENTES</b>	<b>1.629.728</b>		
<b>6</b>	<b>INVERSIONES REALES</b>	<b>15.000</b>		
<b>62</b>	<b>INVERS.NUEVAS FUNCIONAMIENTO OPERATIVO SERVICIOS</b>	<b>13.000</b>		
626	MOBILIARIO	5.000		
62600	MOBILIARIO	5.000		
627	EQUIPOS PARA PROCESOS DE LA INFORMACIÓN	8.000		
62700	EQUIPOS PARA PROCESOS DE LA INFORMACIÓN	8.000		
<b>64</b>	<b>GASTOS DE INVERSIONES DE CARÁCTER INMATERIAL</b>	<b>2.000</b>		
645	APLICACIONES INFORMÁTICAS	2.000		
64500	APLICACIONES INFORMÁTICAS	2.000		
	<b>TOTAL OPERACIONES DE CAPITAL</b>	<b>15.000</b>		
	<b>TOTAL OPERACIONES NO FINANCIERAS</b>	<b>1.644.728</b>		
	<b>TOTAL PROGRAMA</b>	<b>1.644.728</b>		



								<i>Euros</i>
	LEÓN	PALENCIA	SALAMANCA	SEGOVIA	SORIA	VALLADOLID	ZAMORA	TOTAL
	3	4	5	6	7	8	9	
22700								11.000
22701								31.500
22703								5.439
22706								181.200
<b>23</b>								<b>4.000</b>
230								2.000
23000								2.000
231								2.000
23100								2.000
<b>4</b>								<b>319.813</b>
<b>48</b>								<b>319.813</b>
480								319.813
480C2								319.813
								<b>1.629.728</b>
<b>6</b>								<b>15.000</b>
<b>62</b>								<b>13.000</b>
626								5.000
62600								5.000
627								8.000
62700								8.000
<b>64</b>								<b>2.000</b>
645								2.000
64500								2.000
								<b>15.000</b>
								<b>1.644.728</b>
								<b>1.644.728</b>



<b>8.- Detalle económico territorial por programas</b>					
<b>PROGRAMA</b>		<b>912A ALTA DIRECCIÓN DE LA JUNTA</b>			
<b>SUBCONCEPTO</b>		<b>TERRITORIO</b>	<b>SIN PROVINCIALIZAR 0</b>	<b>ÁVILA 1</b>	<b>BURGOS 2</b>
1	<b>GASTOS DE PERSONAL</b>		<b>973.791</b>		
10	<b>ALTOS CARGOS</b>		<b>69.634</b>		
100	RETRIBUCIONES BÁSICAS		69.634		
10000	RETRIBUCIONES BÁSICAS		69.634		
11	<b>PERSONAL EVENTUAL</b>		<b>215.463</b>		
110	RETRIBUCIONES BÁSICAS		111.638		
11000	RETRIBUCIONES BÁSICAS		111.638		
111	OTRAS REMUNERACIONES		103.825		
11100	OTRAS REMUNERACIONES		103.825		
12	<b>FUNCIONARIOS</b>		<b>354.193</b>		
120	RETRIBUCIONES BÁSICAS		190.670		
12000	RETRIBUCIONES BÁSICAS		190.670		
121	RETRIBUCIONES COMPLEMENTARIAS		163.523		
12100	RETRIBUCIONES COMPLEMENTARIAS		163.523		
13	<b>LABORAL FIJO</b>		<b>75.340</b>		
130	RETRIBUCIONES BÁSICAS		65.448		
13000	RETRIBUCIONES BÁSICAS		65.448		
131	OTRAS REMUNERACIONES		9.892		
13100	OTRAS REMUNERACIONES		9.892		
14	<b>LABORAL EVENTUAL</b>		<b>714</b>		
140	RETRIBUCIONES BÁSICAS		714		
14000	RETRIBUCIONES BÁSICAS		714		
16	<b>INCENTIVOS AL RENDIMIENTO</b>		<b>74.390</b>		
160	PRODUCTIVIDAD		74.390		
16000	PRODUCTIVIDAD		74.390		
17	<b>CUOTAS Y PRESTACIONES A CARGO DE LA COMUNIDAD</b>		<b>184.057</b>		
170	SEGURIDAD SOCIAL PERSONAL LABORAL		23.553		
17000	SEGURIDAD SOCIAL PERSONAL LABORAL		23.553		
171	SEGURIDAD SOCIAL PERSONAL NO LABORAL		160.504		
17100	SEGURIDAD SOCIAL PERSONAL NO LABORAL		160.504		
2	<b>GASTOS CORRIENTES EN BIENES Y SERVICIOS</b>		<b>125.000</b>		
20	<b>ARRENDAMIENTOS Y CÁNONES</b>		<b>47.400</b>		
202	ARRENDAMIENTOS DE EDIFICIOS Y OTRAS CONSTRUCCIONES		47.400		



								<i>Euros</i>
	LEÓN	PALENCIA	SALAMANCA	SEGOVIA	SORIA	VALLADOLID	ZAMORA	TOTAL
	3	4	5	6	7	8	9	
<b>1</b>								<b>973.791</b>
<b>10</b>								<b>69.634</b>
100								69.634
10000								69.634
<b>11</b>								<b>215.463</b>
110								111.638
11000								111.638
111								103.825
11100								103.825
<b>12</b>								<b>354.193</b>
120								190.670
12000								190.670
121								163.523
12100								163.523
<b>13</b>								<b>75.340</b>
130								65.448
13000								65.448
131								9.892
13100								9.892
<b>14</b>								<b>714</b>
140								714
14000								714
<b>16</b>								<b>74.390</b>
160								74.390
16000								74.390
<b>17</b>								<b>184.057</b>
170								23.553
17000								23.553
171								160.504
17100								160.504
<b>2</b>								<b>125.000</b>
<b>20</b>								<b>47.400</b>
202								47.400





## 8.- Detalle económico territorial por programas

### PROGRAMA 912A ALTA DIRECCIÓN DE LA JUNTA

SUBCONCEPTO		TERRITORIO	SIN PROVINCIALIZAR 0	ÁVILA 1	BURGOS 2
20200	ARRENDAMIENTOS DE EDIFICIOS Y OTRAS CONSTRUCCIONES		47.400		
<b>22</b>	<b>MATERIAL, SUMINISTROS Y OTROS</b>		<b>63.600</b>		
220	MATERIAL DE OFICINA		20.600		
22000	ORDINARIO NO INVENTARIABLE		8.600		
22001	PRENSA, REVISTAS, LIBROS Y PUBLICACIONES		9.000		
22002	MATERIAL INFORMÁTICO NO INVENTARIABLE		3.000		
221	SUMINISTROS		3.000		
22199	OTROS SUMINISTROS		3.000		
223	TRANSPORTES		400		
22300	TRANSPORTES		400		
226	GASTOS DIVERSOS		32.000		
22601	ATENCIONES PROTOCOLARIAS Y REPRESENTATIVAS		20.000		
22602	PUBLICIDAD Y PROMOCIÓN		5.000		
22606	REUNIONES, CONFERENCIA Y CURSOS		7.000		
227	TRABAJOS REALIZADOS POR OTRAS EMPRESAS Y PROFES.		7.600		
22799	OTROS		7.600		
<b>23</b>	<b>INDEMNIZACIONES POR RAZÓN DEL SERVICIO</b>		<b>14.000</b>		
230	DIETAS		7.000		
23000	DIETAS		7.000		
231	LOCOMOCIÓN		7.000		
23100	LOCOMOCIÓN		7.000		
	<b>TOTAL OPERACIONES CORRIENTES</b>		<b>1.098.791</b>		
	<b>TOTAL OPERACIONES NO FINANCIERAS</b>		<b>1.098.791</b>		
	<b>TOTAL PROGRAMA</b>		<b>1.098.791</b>		



								<i>Euros</i>
	LEÓN 3	PALENCIA 4	SALAMANCA 5	SEGOVIA 6	SORIA 7	VALLADOLID 8	ZAMORA 9	TOTAL
20200								47.400
<b>22</b>								<b>63.600</b>
220								20.600
22000								8.600
22001								9.000
22002								3.000
221								3.000
22199								3.000
223								400
22300								400
226								32.000
22601								20.000
22602								5.000
22606								7.000
227								7.600
22799								7.600
<b>23</b>								<b>14.000</b>
230								7.000
23000								7.000
231								7.000
23100								7.000
								<b>1.098.791</b>
								<b>1.098.791</b>
								<b>1.098.791</b>

**8.- Detalle económico territorial por programas**

<b>PROGRAMA</b>		<b>912C INFORMACIÓN Y COMUNICACIÓN</b>			
<b>SUBCONCEPTO</b>		<b>TERRITORIO</b>	<b>SIN PROVINCIALIZAR 0</b>	<b>ÁVILA 1</b>	<b>BURGOS 2</b>
<b>1</b>	<b>GASTOS DE PERSONAL</b>		<b>962.521</b>		
<b>10</b>	<b>ALTOS CARGOS</b>		<b>56.627</b>		
100	RETRIBUCIONES BÁSICAS		19.915		
10000	RETRIBUCIONES BÁSICAS		19.915		
101	OTRAS REMUNERACIONES		36.712		
10100	OTRAS REMUNERACIONES		36.712		
<b>11</b>	<b>PERSONAL EVENTUAL</b>		<b>444.369</b>		
110	RETRIBUCIONES BÁSICAS		229.320		
11000	RETRIBUCIONES BÁSICAS		229.320		
111	OTRAS REMUNERACIONES		215.049		
11100	OTRAS REMUNERACIONES		215.049		
<b>12</b>	<b>FUNCIONARIOS</b>		<b>41.747</b>		
120	RETRIBUCIONES BÁSICAS		23.388		
12000	RETRIBUCIONES BÁSICAS		23.388		
121	RETRIBUCIONES COMPLEMENTARIAS		18.359		
12100	RETRIBUCIONES COMPLEMENTARIAS		18.359		
<b>13</b>	<b>LABORAL FIJO</b>		<b>160.602</b>		
130	RETRIBUCIONES BÁSICAS		110.074		
13000	RETRIBUCIONES BÁSICAS		110.074		
131	OTRAS REMUNERACIONES		50.528		
13100	OTRAS REMUNERACIONES		50.528		
<b>16</b>	<b>INCENTIVOS AL RENDIMIENTO</b>		<b>62.189</b>		
160	PRODUCTIVIDAD		62.189		
16000	PRODUCTIVIDAD		62.189		
<b>17</b>	<b>CUOTAS Y PRESTACIONES A CARGO DE LA COMUNIDAD</b>		<b>196.987</b>		
170	SEGURIDAD SOCIAL PERSONAL LABORAL		49.173		
17000	SEGURIDAD SOCIAL PERSONAL LABORAL		49.173		
171	SEGURIDAD SOCIAL PERSONAL NO LABORAL		147.814		
17100	SEGURIDAD SOCIAL PERSONAL NO LABORAL		147.814		
<b>2</b>	<b>GASTOS CORRIENTES EN BIENES Y SERVICIOS</b>		<b>103.000</b>		
<b>22</b>	<b>MATERIAL, SUMINISTROS Y OTROS</b>		<b>101.000</b>		
220	MATERIAL DE OFICINA		52.500		
22000	ORDINARIO NO INVENTARIABLE		1.500		
22001	PRENSA,REVISTAS,LIBROS Y PUBLICACIONES		50.000		



								<i>Euros</i>
	LEÓN	PALENCIA	SALAMANCA	SEGOVIA	SORIA	VALLADOLID	ZAMORA	TOTAL
	3	4	5	6	7	8	9	
<b>1</b>								<b>962.521</b>
<b>10</b>								<b>56.627</b>
100								19.915
10000								19.915
101								36.712
10100								36.712
<b>11</b>								<b>444.369</b>
110								229.320
11000								229.320
111								215.049
11100								215.049
<b>12</b>								<b>41.747</b>
120								23.388
12000								23.388
121								18.359
12100								18.359
<b>13</b>								<b>160.602</b>
130								110.074
13000								110.074
131								50.528
13100								50.528
<b>16</b>								<b>62.189</b>
160								62.189
16000								62.189
<b>17</b>								<b>196.987</b>
170								49.173
17000								49.173
171								147.814
17100								147.814
<b>2</b>								<b>103.000</b>
<b>22</b>								<b>101.000</b>
220								52.500
22000								1.500
22001								50.000

**8.- Detalle económico territorial por programas****PROGRAMA 912C INFORMACIÓN Y COMUNICACIÓN**

<b>SUBCONCEPTO</b>		<b>TERRITORIO</b>	<b>SIN PROVINCIALIZAR 0</b>	<b>ÁVILA 1</b>	<b>BURGOS 2</b>
22002	MATERIAL INFORMÁTICO NO INVENTARIABLE		1.000		
221	SUMINISTROS		2.500		
22107	PRODUCTOS DE CONSUMO ESPECÍFICO		1.500		
22112	SUM.MATER.ELECTRÓN.,ELÉCTRICO Y DE COMUNICACIONES		1.000		
223	TRANSPORTES		1.000		
22300	TRANSPORTES		1.000		
226	GASTOS DIVERSOS		36.000		
22602	PUBLICIDAD Y PROMOCIÓN		3.000		
22606	REUNIONES, CONFERENCIA Y CURSOS		33.000		
227	TRABAJOS REALIZADOS POR OTRAS EMPRESAS Y PROFES.		9.000		
22706	ESTUDIOS Y TRABAJOS TÉCNICOS		9.000		
<b>23</b>	<b>INDEMNIZACIONES POR RAZÓN DEL SERVICIO</b>		<b>2.000</b>		
230	DIETAS		1.000		
23000	DIETAS		1.000		
231	LOCOMOCIÓN		1.000		
23100	LOCOMOCIÓN		1.000		
<b>4</b>	<b>TRANSFERENCIAS CORRIENTES</b>		<b>91.000</b>		
<b>48</b>	<b>A FAMILIAS E INSTITUCIONES SIN FINES DE LUCRO</b>		<b>91.000</b>		
480	A FAMILIAS E INSTITUCIONES SIN FINES DE LUCRO		91.000		
48026	ACTUACIONES EN UNIVERSIDADES		91.000		
	<b>TOTAL OPERACIONES CORRIENTES</b>		<b>1.156.521</b>		
<b>6</b>	<b>INVERSIONES REALES</b>		<b>505.000</b>		
<b>64</b>	<b>GASTOS DE INVERSIONES DE CARÁCTER INMATERIAL</b>		<b>505.000</b>		
640	GASTOS DE INVESTIG.,DESARROLLO Y ESTUDIOS TÉCNICOS		505.000		
64001	ESTUDIOS Y TRABAJOS TÉCNICOS		505.000		
	<b>TOTAL OPERACIONES DE CAPITAL</b>		<b>505.000</b>		
	<b>TOTAL OPERACIONES NO FINANCIERAS</b>		<b>1.661.521</b>		
	<b>TOTAL PROGRAMA</b>		<b>1.661.521</b>		



								<i>Euros</i>
	LEÓN	PALENCIA	SALAMANCA	SEGOVIA	SORIA	VALLADOLID	ZAMORA	TOTAL
	3	4	5	6	7	8	9	
22002								1.000
221								2.500
22107								1.500
22112								1.000
223								1.000
22300								1.000
226								36.000
22602								3.000
22606								33.000
227								9.000
22706								9.000
<b>23</b>								<b>2.000</b>
230								1.000
23000								1.000
231								1.000
23100								1.000
<b>4</b>								<b>91.000</b>
<b>48</b>								<b>91.000</b>
480								91.000
48026								91.000
								<b>1.156.521</b>
<b>6</b>								<b>505.000</b>
<b>64</b>								<b>505.000</b>
640								505.000
64001								505.000
								<b>505.000</b>
								<b>1.661.521</b>
								<b>1.661.521</b>

**8.- Detalle económico territorial por programas**

<b>PROGRAMA 912D RELACIONES INSTITUCIONALES</b>					
<b>SUBCONCEPTO</b>		<b>TERRITORIO</b>	<b>SIN PROVINCIALIZAR 0</b>	<b>ÁVILA 1</b>	<b>BURGOS 2</b>
<b>1</b>	<b>GASTOS DE PERSONAL</b>		<b>1.366.056</b>		
<b>10</b>	<b>ALTOS CARGOS</b>		<b>56.627</b>		
100	RETRIBUCIONES BÁSICAS		19.915		
10000	RETRIBUCIONES BÁSICAS		19.915		
101	OTRAS REMUNERACIONES		36.712		
10100	OTRAS REMUNERACIONES		36.712		
<b>12</b>	<b>FUNCIONARIOS</b>		<b>661.735</b>		
120	RETRIBUCIONES BÁSICAS		318.940		
12000	RETRIBUCIONES BÁSICAS		318.940		
121	RETRIBUCIONES COMPLEMENTARIAS		342.795		
12100	RETRIBUCIONES COMPLEMENTARIAS		342.795		
<b>13</b>	<b>LABORAL FIJO</b>		<b>90.110</b>		
130	RETRIBUCIONES BÁSICAS		67.432		
13000	RETRIBUCIONES BÁSICAS		67.432		
131	OTRAS REMUNERACIONES		22.678		
13100	OTRAS REMUNERACIONES		22.678		
<b>14</b>	<b>LABORAL EVENTUAL</b>		<b>224.982</b>		
140	RETRIBUCIONES BÁSICAS		166.632		
14000	RETRIBUCIONES BÁSICAS		166.632		
141	OTRAS REMUNERACIONES		58.350		
14100	OTRAS REMUNERACIONES		58.350		
<b>16</b>	<b>INCENTIVOS AL RENDIMIENTO</b>		<b>72.442</b>		
160	PRODUCTIVIDAD		72.442		
16000	PRODUCTIVIDAD		72.442		
<b>17</b>	<b>CUOTAS Y PRESTACIONES A CARGO DE LA COMUNIDAD</b>		<b>260.160</b>		
170	SEGURIDAD SOCIAL PERSONAL LABORAL		101.065		
17000	SEGURIDAD SOCIAL PERSONAL LABORAL		101.065		
171	SEGURIDAD SOCIAL PERSONAL NO LABORAL		159.095		
17100	SEGURIDAD SOCIAL PERSONAL NO LABORAL		159.095		
<b>2</b>	<b>GASTOS CORRIENTES EN BIENES Y SERVICIOS</b>		<b>210.320</b>		
<b>20</b>	<b>ARRENDAMIENTOS Y CÁNONES</b>		<b>35.000</b>		
20A	CUOTAS PARA EL USO DE INFRASTRUCT.Y EQUIPAMIENTOS		35.000		
20A00	CUOTAS PARA EL USO DE INFRASTRUCT.Y EQUIPAMIENTOS		35.000		



								<i>Euros</i>
	LEÓN	PALENCIA	SALAMANCA	SEGOVIA	SORIA	VALLADOLID	ZAMORA	TOTAL
	3	4	5	6	7	8	9	
<b>1</b>								<b>1.366.056</b>
<b>10</b>								<b>56.627</b>
100								19.915
10000								19.915
101								36.712
10100								36.712
<b>12</b>								<b>661.735</b>
120								318.940
12000								318.940
121								342.795
12100								342.795
<b>13</b>								<b>90.110</b>
130								67.432
13000								67.432
131								22.678
13100								22.678
<b>14</b>								<b>224.982</b>
140								166.632
14000								166.632
141								58.350
14100								58.350
<b>16</b>								<b>72.442</b>
160								72.442
16000								72.442
<b>17</b>								<b>260.160</b>
170								101.065
17000								101.065
171								159.095
17100								159.095
<b>2</b>								<b>210.320</b>
<b>20</b>								<b>35.000</b>
20A								35.000
20A00								35.000





<b>8.- Detalle económico territorial por programas</b>					
<b>PROGRAMA 912D RELACIONES INSTITUCIONALES</b>					
<b>SUBCONCEPTO</b>		<b>TERRITORIO</b>	<b>SIN PROVINCIALIZAR 0</b>	<b>ÁVILA 1</b>	<b>BURGOS 2</b>
<b>22</b>	<b>MATERIAL, SUMINISTROS Y OTROS</b>		<b>165.320</b>		
220	MATERIAL DE OFICINA		4.950		
22000	ORDINARIO NO INVENTARIABLE		300		
22001	PRENSA,REVISTAS,LIBROS Y PUBLICACIONES		3.000		
22002	MATERIAL INFORMÁTICO NO INVENTARIABLE		1.650		
222	COMUNICACIONES		300		
22201	POSTALES Y TELEGRÁFICAS		300		
223	TRANSPORTES		2.500		
22300	TRANSPORTES		2.500		
226	GASTOS DIVERSOS		78.350		
22606	REUNIONES, CONFERENCIA Y CURSOS		78.000		
22699	OTROS GASTOS		350		
227	TRABAJOS REALIZADOS POR OTRAS EMPRESAS Y PROFES.		79.220		
22706	ESTUDIOS Y TRABAJOS TÉCNICOS		79.220		
<b>23</b>	<b>INDEMNIZACIONES POR RAZÓN DEL SERVICIO</b>		<b>10.000</b>		
230	DIETAS		4.650		
23000	DIETAS		4.650		
231	LOCOMOCIÓN		5.350		
23100	LOCOMOCIÓN		5.350		
<b>4</b>	<b>TRANSFERENCIAS CORRIENTES</b>		<b>98.000</b>		
<b>48</b>	<b>A FAMILIAS E INSTITUCIONES SIN FINES DE LUCRO</b>		<b>98.000</b>		
480	A FAMILIAS E INSTITUCIONES SIN FINES DE LUCRO		98.000		
48090	BECAS FORMACIÓN RELAC.CON LA U.E		98.000		
	<b>TOTAL OPERACIONES CORRIENTES</b>		<b>1.674.376</b>		
	<b>TOTAL OPERACIONES NO FINANCIERAS</b>		<b>1.674.376</b>		
	<b>TOTAL PROGRAMA</b>		<b>1.674.376</b>		



								<i>Euros</i>
	LEÓN	PALENCIA	SALAMANCA	SEGOVIA	SORIA	VALLADOLID	ZAMORA	TOTAL
	3	4	5	6	7	8	9	
22								165.320
220								4.950
22000								300
22001								3.000
22002								1.650
222								300
22201								300
223								2.500
22300								2.500
226								78.350
22606								78.000
22699								350
227								79.220
22706								79.220
23								10.000
230								4.650
23000								4.650
231								5.350
23100								5.350
4								98.000
48								98.000
480								98.000
48090								98.000
								1.674.376
								1.674.376
								1.674.376



## 8.- Detalle económico territorial por programas

PROGRAMA 912E ANÁLISIS Y PLANIFICACIÓN					
SUBCONCEPTO		TERRITORIO	SIN PROVINCIALIZAR 0	ÁVILA 1	BURGOS 2
1	<b>GASTOS DE PERSONAL</b>		<b>989.993</b>		
10	<b>ALTOS CARGOS</b>		<b>56.644</b>		
100	RETRIBUCIONES BÁSICAS		19.932		
10000	RETRIBUCIONES BÁSICAS		19.932		
101	OTRAS REMUNERACIONES		36.712		
10100	OTRAS REMUNERACIONES		36.712		
12	<b>FUNCIONARIOS</b>		<b>689.783</b>		
120	RETRIBUCIONES BÁSICAS		360.647		
12000	RETRIBUCIONES BÁSICAS		360.647		
121	RETRIBUCIONES COMPLEMENTARIAS		329.136		
12100	RETRIBUCIONES COMPLEMENTARIAS		329.136		
16	<b>INCENTIVOS AL RENDIMIENTO</b>		<b>85.979</b>		
160	PRODUCTIVIDAD		85.979		
16000	PRODUCTIVIDAD		85.979		
17	<b>CUOTAS Y PRESTACIONES A CARGO DE LA COMUNIDAD</b>		<b>157.587</b>		
171	SEGURIDAD SOCIAL PERSONAL NO LABORAL		157.587		
17100	SEGURIDAD SOCIAL PERSONAL NO LABORAL		157.587		
2	<b>GASTOS CORRIENTES EN BIENES Y SERVICIOS</b>		<b>90.000</b>		
22	<b>MATERIAL, SUMINISTROS Y OTROS</b>		<b>57.500</b>		
220	MATERIAL DE OFICINA		13.000		
22000	ORDINARIO NO INVENTARIABLE		4.000		
22001	PRENSA,REVISTAS,LIBROS Y PUBLICACIONES		8.000		
22002	MATERIAL INFORMÁTICO NO INVENTARIABLE		1.000		
226	GASTOS DIVERSOS		30.000		
22606	REUNIONES, CONFERENCIA Y CURSOS		30.000		
227	TRABAJOS REALIZADOS POR OTRAS EMPRESAS Y PROFES.		14.500		
22706	ESTUDIOS Y TRABAJOS TÉCNICOS		14.500		
23	<b>INDEMNIZACIONES POR RAZÓN DEL SERVICIO</b>		<b>2.500</b>		
230	DIETAS		2.000		
23000	DIETAS		2.000		
231	LOCOMOCIÓN		500		
23100	LOCOMOCIÓN		500		
24	<b>GASTOS DE PUBLICACIONES</b>		<b>30.000</b>		
240	GASTOS DE EDICIÓN Y DISTRIBUCIÓN		30.000		



								<i>Euros</i>
	LEÓN 3	PALENCIA 4	SALAMANCA 5	SEGOVIA 6	SORIA 7	VALLADOLID 8	ZAMORA 9	TOTAL
<b>1</b>								<b>989.993</b>
<b>10</b>								<b>56.644</b>
100								19.932
10000								19.932
101								36.712
10100								36.712
<b>12</b>								<b>689.783</b>
120								360.647
12000								360.647
121								329.136
12100								329.136
<b>16</b>								<b>85.979</b>
160								85.979
16000								85.979
<b>17</b>								<b>157.587</b>
171								157.587
17100								157.587
<b>2</b>								<b>90.000</b>
<b>22</b>								<b>57.500</b>
220								13.000
22000								4.000
22001								8.000
22002								1.000
226								30.000
22606								30.000
227								14.500
22706								14.500
<b>23</b>								<b>2.500</b>
230								2.000
23000								2.000
231								500
23100								500
<b>24</b>								<b>30.000</b>
240								30.000



## 8.- Detalle económico territorial por programas

### PROGRAMA 912E ANÁLISIS Y PLANIFICACIÓN

SUBCONCEPTO		TERRITORIO	SIN PROVINCIALIZAR 0	ÁVILA 1	BURGOS 2
24000	GASTOS DE EDICIÓN Y DISTRIBUCIÓN		30.000		
	TOTAL OPERACIONES CORRIENTES		1.079.993		
6	INVERSIONES REALES		550.000		
64	GASTOS DE INVERSIONES DE CARÁCTER INMATERIAL		550.000		
640	GASTOS DE INVESTIG.,DESARROLLO Y ESTUDIOS TÉCNICOS		460.873		
64001	ESTUDIOS Y TRABAJOS TÉCNICOS		460.873		
645	APLICACIONES INFORMÁTICAS		78.455		
64500	APLICACIONES INFORMÁTICAS		78.455		
646	PROPIEDAD INTELECTUAL E INDUSTRIAL		10.672		
64600	PROPIEDAD INTELECTUAL		10.672		
	TOTAL OPERACIONES DE CAPITAL		550.000		
	TOTAL OPERACIONES NO FINANCIERAS		1.629.993		
	TOTAL PROGRAMA		1.629.993		



								<i>Euros</i>
	LEÓN	PALENCIA	SALAMANCA	SEGOVIA	SORIA	VALLADOLID	ZAMORA	TOTAL
	3	4	5	6	7	8	9	
24000								30.000
								<b>1.079.993</b>
<b>6</b>								<b>550.000</b>
<b>64</b>								<b>550.000</b>
640								460.873
64001								460.873
645								78.455
64500								78.455
646								10.672
64600								10.672
								<b>550.000</b>
								<b>1.629.993</b>
								<b>1.629.993</b>



## 8.- Detalle económico territorial por programas

### PROGRAMA 921A SERVICIOS GENERALES

SUBCONCEPTO		TERRITORIO	SIN PROVINCIALIZAR 0	ÁVILA 1	BURGOS 2
<b>1</b>	<b>GASTOS DE PERSONAL</b>		<b>9.220.343</b>	<b>462.683</b>	<b>803.881</b>
<b>10</b>	<b>ALTOS CARGOS</b>		<b>404.422</b>		
100	RETRIBUCIONES BÁSICAS		125.819		
10000	RETRIBUCIONES BÁSICAS		125.819		
101	OTRAS REMUNERACIONES		278.603		
10100	OTRAS REMUNERACIONES		278.603		
<b>12</b>	<b>FUNCIONARIOS</b>		<b>4.746.439</b>		
120	RETRIBUCIONES BÁSICAS		2.582.004		
12000	RETRIBUCIONES BÁSICAS		2.582.004		
121	RETRIBUCIONES COMPLEMENTARIAS		2.164.435		
12100	RETRIBUCIONES COMPLEMENTARIAS		2.164.435		
<b>13</b>	<b>LABORAL FIJO</b>		<b>1.414.044</b>	<b>352.317</b>	<b>613.701</b>
130	RETRIBUCIONES BÁSICAS		1.087.259	264.959	458.955
13000	RETRIBUCIONES BÁSICAS		1.087.259	264.959	458.955
131	OTRAS REMUNERACIONES		326.785	87.358	154.746
13100	OTRAS REMUNERACIONES		326.785	87.358	154.746
<b>14</b>	<b>LABORAL EVENTUAL</b>		<b>206.921</b>		
140	RETRIBUCIONES BÁSICAS		155.760		
14000	RETRIBUCIONES BÁSICAS		155.760		
141	OTRAS REMUNERACIONES		51.161		
14100	OTRAS REMUNERACIONES		51.161		
<b>16</b>	<b>INCENTIVOS AL RENDIMIENTO</b>		<b>653.499</b>		
160	PRODUCTIVIDAD		554.179		
16000	PRODUCTIVIDAD		554.179		
161	GRATIFICACIONES		99.320		
16100	GRATIFICACIONES		99.320		
<b>17</b>	<b>CUOTAS Y PRESTACIONES A CARGO DE LA COMUNIDAD</b>		<b>1.683.018</b>	<b>110.366</b>	<b>190.180</b>
170	SEGURIDAD SOCIAL PERSONAL LABORAL		504.028	110.366	190.180
17000	SEGURIDAD SOCIAL PERSONAL LABORAL		504.028	110.366	190.180
171	SEGURIDAD SOCIAL PERSONAL NO LABORAL		1.178.990		
17100	SEGURIDAD SOCIAL PERSONAL NO LABORAL		1.178.990		
<b>18</b>	<b>OTROS GASTOS SOCIALES A CARGO DE LA COMUNIDAD</b>		<b>112.000</b>		
180	FORMACIÓN Y PERFECCIONAMIENTO DEL PERSONAL		34.000		
18000	FORMACIÓN Y PERFECCIONAMIENTO DEL PERSONAL		34.000		



<i>Euros</i>								
	LEÓN	PALENCIA	SALAMANCA	SEGOVIA	SORIA	VALLADOLID	ZAMORA	TOTAL
	3	4	5	6	7	8	9	
<b>1</b>	<b>728.222</b>	<b>517.355</b>	<b>420.957</b>	<b>432.624</b>	<b>469.247</b>	<b>560.601</b>	<b>510.794</b>	<b>14.126.707</b>
<b>10</b>								<b>404.422</b>
100								125.819
10000								125.819
101								278.603
10100								278.603
<b>12</b>								<b>4.746.439</b>
120								2.582.004
12000								2.582.004
121								2.164.435
12100								2.164.435
<b>13</b>	<b>554.875</b>	<b>393.924</b>	<b>320.287</b>	<b>329.850</b>	<b>357.973</b>	<b>427.771</b>	<b>389.011</b>	<b>5.153.753</b>
130	411.008	294.355	242.867	248.058	268.798	316.447	292.453	3.885.159
13000	411.008	294.355	242.867	248.058	268.798	316.447	292.453	3.885.159
131	143.867	99.569	77.420	81.792	89.175	111.324	96.558	1.268.594
13100	143.867	99.569	77.420	81.792	89.175	111.324	96.558	1.268.594
<b>14</b>								<b>206.921</b>
140								155.760
14000								155.760
141								51.161
14100								51.161
<b>16</b>								<b>653.499</b>
160								554.179
16000								554.179
161								99.320
16100								99.320
<b>17</b>	<b>173.347</b>	<b>123.431</b>	<b>100.670</b>	<b>102.774</b>	<b>111.274</b>	<b>132.830</b>	<b>121.783</b>	<b>2.849.673</b>
170	173.347	123.431	100.670	102.774	111.274	132.830	121.783	1.670.683
17000	173.347	123.431	100.670	102.774	111.274	132.830	121.783	1.670.683
171								1.178.990
17100								1.178.990
<b>18</b>								<b>112.000</b>
180								34.000
18000								34.000





## 8.- Detalle económico territorial por programas

### PROGRAMA 921A SERVICIOS GENERALES

SUBCONCEPTO		TERRITORIO	SIN PROVINCIALIZAR 0	ÁVILA 1	BURGOS 2
185	SEGUROS		33.000		
18500	SEGUROS		33.000		
189	OTROS GASTOS SOCIALES		45.000		
18900	OTROS GASTOS SOCIALES		45.000		
<b>2</b>	<b>GASTOS CORRIENTES EN BIENES Y SERVICIOS</b>		<b>4.609.481</b>		
<b>21</b>	<b>REPARACIONES, MANTENIMIENTO Y CONSERVACIÓN</b>		<b>280.298</b>		
212	EDIFICIOS Y OTRAS CONSTRUCCIONES		73.000		
21200	EDIFICIOS Y OTRAS CONSTRUCCIONES		73.000		
213	MAQUINARIA, INSTALACIONES Y UTILLAJE		93.298		
21300	MAQUINARIA, INSTALACIONES Y UTILLAJE		93.298		
214	ELEMENTOS DE TRANSPORTE		40.000		
21400	ELEMENTOS DE TRANSPORTE		40.000		
215	MOBILIARIO Y ENSERES		4.000		
21500	MOBILIARIO Y ENSERES		4.000		
216	EQUIPOS PARA PROCESOS DE LA INFORMACIÓN		70.000		
21600	EQUIPOS PARA PROCESOS DE LA INFORMACIÓN		70.000		
<b>22</b>	<b>MATERIAL, SUMINISTROS Y OTROS</b>		<b>3.695.488</b>		
220	MATERIAL DE OFICINA		596.457		
22000	ORDINARIO NO INVENTARIABLE		32.440		
22001	PRENSA,REVISTAS,LIBROS Y PUBLICACIONES		546.000		
22002	MATERIAL INFORMÁTICO NO INVENTARIABLE		18.017		
221	SUMINISTROS		520.666		
22100	ENERGÍA ELÉCTRICA		316.614		
22101	AGUA		38.267		
22102	GAS Y CALEFACCIÓN		93.284		
22103	COMBUSTIBLE PARA VEHÍCULOS		45.000		
22104	VESTUARIO		10.000		
22106	PRODUCTOS FARMACÉUTICOS		215		
22111	SUM.REPUEST.MAQUINARIA,UTILLAJE Y ELEM.TRANSPORTE		10.000		
22112	SUM.MATER.ELECTRÓN.,ELÉCTRICO Y DE COMUNICACIONES		6.000		
22199	OTROS SUMINISTROS		1.286		
222	COMUNICACIONES		158.521		
22201	POSTALES Y TELEGRÁFICAS		40.000		
22204	SERVICIOS DE TELECOMUNICACIONES		118.521		
223	TRANSPORTES		684.000		
22300	TRANSPORTES		684.000		
224	PRIMAS DE SEGUROS		3.490		



<i>Euros</i>								
	LEÓN	PALENCIA	SALAMANCA	SEGOVIA	SORIA	VALLADOLID	ZAMORA	TOTAL
	3	4	5	6	7	8	9	
185								33.000
18500								33.000
189								45.000
18900								45.000
<b>2</b>								<b>4.609.481</b>
<b>21</b>								<b>280.298</b>
212								73.000
21200								73.000
213								93.298
21300								93.298
214								40.000
21400								40.000
215								4.000
21500								4.000
216								70.000
21600								70.000
<b>22</b>								<b>3.695.488</b>
220								596.457
22000								32.440
22001								546.000
22002								18.017
221								520.666
22100								316.614
22101								38.267
22102								93.284
22103								45.000
22104								10.000
22106								215
22111								10.000
22112								6.000
22199								1.286
222								158.521
22201								40.000
22204								118.521
223								684.000
22300								684.000
224								3.490



## 8.- Detalle económico territorial por programas

### PROGRAMA 921A SERVICIOS GENERALES

SUBCONCEPTO		TERRITORIO	SIN PROVINCIALIZAR 0	ÁVILA 1	BURGOS 2
22400	PRIMAS DE SEGUROS		3.490		
225	TRIBUTOS		46.500		
22500	I.B.I.		38.000		
22501	IMPUESTO DE CIRCULACIÓN DE VEHÍCULOS		4.000		
22502	I.T.V.		1.000		
22503	OTRAS TASAS		3.500		
226	GASTOS DIVERSOS		90.426		
22601	ATENCIONES PROTOCOLARIAS Y REPRESENTATIVAS		5.000		
22602	PUBLICIDAD Y PROMOCIÓN		10.000		
22603	JURÍDICOS Y CONTENCIOSOS		51.922		
22606	REUNIONES, CONFERENCIA Y CURSOS		23.004		
22699	OTROS GASTOS		500		
227	TRABAJOS REALIZADOS POR OTRAS EMPRESAS Y PROFES.		1.595.428		
22700	LIMPIEZA Y ASEO		676.090		
22701	SEGURIDAD		743.665		
22704	CUSTODIA, DEPÓSITO Y ALMACENAJE.		39.573		
22706	ESTUDIOS Y TRABAJOS TÉCNICOS		136.100		
<b>23</b>	<b>INDEMNIZACIONES POR RAZÓN DEL SERVICIO</b>		<b>44.000</b>		
230	DIETAS		37.500		
23000	DIETAS		37.500		
231	LOCOMOCIÓN		6.500		
23100	LOCOMOCIÓN		6.500		
<b>24</b>	<b>GASTOS DE PUBLICACIONES</b>		<b>589.695</b>		
240	GASTOS DE EDICIÓN Y DISTRIBUCIÓN		589.695		
24000	GASTOS DE EDICIÓN Y DISTRIBUCIÓN		589.695		
<b>4</b>	<b>TRANSFERENCIAS CORRIENTES</b>		<b>65.000</b>		
<b>48</b>	<b>A FAMILIAS E INSTITUCIONES SIN FINES DE LUCRO</b>		<b>65.000</b>		
480	A FAMILIAS E INSTITUCIONES SIN FINES DE LUCRO		65.000		
4802H	ACTUACIONES ATENCIÓN CIUDADANO Y MODERNIZACIÓN		20.000		
4802I	FUNDACIONES E INSTITUCIONES		45.000		
	<b>TOTAL OPERACIONES CORRIENTES</b>		<b>13.894.824</b>	<b>462.683</b>	<b>803.881</b>
<b>6</b>	<b>INVERSIONES REALES</b>		<b>3.076.879</b>		
<b>62</b>	<b>INVERS.NUEVAS FUNCIONAMIENTO OPERATIVO SERVICIOS</b>		<b>946.105</b>		
621	CONSTRUCCIONES		758.105		
62100	CONSTRUCCIONES		758.105		



								<i>Euros</i>
	LEÓN	PALENCIA	SALAMANCA	SEGOVIA	SORIA	VALLADOLID	ZAMORA	TOTAL
	3	4	5	6	7	8	9	
22400								3.490
225								46.500
22500								38.000
22501								4.000
22502								1.000
22503								3.500
226								90.426
22601								5.000
22602								10.000
22603								51.922
22606								23.004
22699								500
227								1.595.428
22700								676.090
22701								743.665
22704								39.573
22706								136.100
<b>23</b>								<b>44.000</b>
230								37.500
23000								37.500
231								6.500
23100								6.500
<b>24</b>								<b>589.695</b>
240								589.695
24000								589.695
<b>4</b>								<b>65.000</b>
<b>48</b>								<b>65.000</b>
480								65.000
4802H								20.000
4802I								45.000
	<b>728.222</b>	<b>517.355</b>	<b>420.957</b>	<b>432.624</b>	<b>469.247</b>	<b>560.601</b>	<b>510.794</b>	<b>18.801.188</b>
<b>6</b>								<b>3.076.879</b>
<b>62</b>								<b>946.105</b>
621								758.105
62100								758.105

**8.- Detalle económico territorial por programas**

<b>PROGRAMA</b>		<b>921A SERVICIOS GENERALES</b>		
<b>SUBCONCEPTO</b>	<b>TERRITORIO</b>	<b>SIN PROVINCIALIZAR 0</b>	<b>ÁVILA 1</b>	<b>BURGOS 2</b>
623	MAQUINARIA, INSTALACIONES Y UTILLAJE	49.000		
62300	MAQUINARIA	10.000		
62301	INSTALACIONES TÉCNICAS	29.000		
62302	UTILLAJE	10.000		
626	MOBILIARIO	20.000		
62600	MOBILIARIO	20.000		
627	EQUIPOS PARA PROCESOS DE LA INFORMACIÓN	59.000		
62700	EQUIPOS PARA PROCESOS DE LA INFORMACIÓN	59.000		
628	ELEMENTOS DE TRANSPORTE	60.000		
62800	ELEMENTOS DE TRANSPORTE	60.000		
<b>63</b>	<b>INVERS.REPOSICIÓN FUNCIONAM. OPERATIVO SERVICIOS</b>	<b>94.000</b>		
631	CONSTRUCCIONES	60.000		
63100	CONSTRUCCIONES	60.000		
633	MAQUINARIA, INSTALACIONES Y UTILLAJE	10.000		
63300	MAQUINARIA	4.000		
63301	INSTALACIONES TÉCNICAS	2.000		
63302	UTILLAJE	4.000		
637	EQUIPOS PARA PROCESOS DE LA INFORMACIÓN	18.000		
63700	EQUIPOS PARA PROCESOS DE LA INFORMACIÓN	18.000		
638	ELEMENTOS DE TRANSPORTE	6.000		
63800	ELEMENTOS DE TRANSPORTE	6.000		
<b>64</b>	<b>GASTOS DE INVERSIONES DE CARÁCTER INMATERIAL</b>	<b>2.036.774</b>		
640	GASTOS DE INVESTIG.,DESARROLLO Y ESTUDIOS TÉCNICOS	501.445		
64001	ESTUDIOS Y TRABAJOS TÉCNICOS	501.445		
641	CAMPAÑAS DE PROMOCIÓN	400.000		
64100	CAMPAÑAS DE PROMOCIÓN	400.000		
645	APLICACIONES INFORMÁTICAS	293.000		
64500	APLICACIONES INFORMÁTICAS	293.000		
646	PROPIEDAD INTELECTUAL E INDUSTRIAL	8.000		
64601	PROPIEDAD INDUSTRIAL	8.000		
649	OTRO INMOVILIZADO INMATERIAL	834.329		
64900	OTRO INMOVILIZADO INMATERIAL	834.329		
	<b>TOTAL OPERACIONES DE CAPITAL</b>	<b>3.076.879</b>		
	<b>TOTAL OPERACIONES NO FINANCIERAS</b>	<b>16.971.703</b>	<b>462.683</b>	<b>803.881</b>
<b>8</b>	<b>ACTIVOS FINANCIEROS</b>	<b>3.000</b>		



<i>Euros</i>								
	LEÓN	PALENCIA	SALAMANCA	SEGOVIA	SORIA	VALLADOLID	ZAMORA	TOTAL
	3	4	5	6	7	8	9	
623								49.000
62300								10.000
62301								29.000
62302								10.000
626								20.000
62600								20.000
627								59.000
62700								59.000
628								60.000
62800								60.000
<b>63</b>								<b>94.000</b>
631								60.000
63100								60.000
633								10.000
63300								4.000
63301								2.000
63302								4.000
637								18.000
63700								18.000
638								6.000
63800								6.000
<b>64</b>								<b>2.036.774</b>
640								501.445
64001								501.445
641								400.000
64100								400.000
645								293.000
64500								293.000
646								8.000
64601								8.000
649								834.329
64900								834.329
								<b>3.076.879</b>
	<b>728.222</b>	<b>517.355</b>	<b>420.957</b>	<b>432.624</b>	<b>469.247</b>	<b>560.601</b>	<b>510.794</b>	<b>21.878.067</b>
<b>8</b>								<b>3.000</b>



## 8.- Detalle económico territorial por programas

### PROGRAMA 921A SERVICIOS GENERALES

SUBCONCEPTO		TERRITORIO	SIN PROVINCIALIZAR 0	ÁVILA 1	BURGOS 2
83	CONCESIÓN DE PRÉSTAMOS FUERA DEL SECTOR PÚBLICO		3.000		
830	PRÉSTAMOS A CORTO PLAZO		3.000		
83003	ANTICIPOS AL PERSONAL		3.000		
	TOTAL OPERACIONES FINANCIERAS		3.000		
	TOTAL PROGRAMA		16.974.703	462.683	803.881



<i>Euros</i>								
	LEÓN 3	PALENCIA 4	SALAMANCA 5	SEGOVIA 6	SORIA 7	VALLADOLID 8	ZAMORA 9	TOTAL
83								3.000
830								3.000
83003								3.000
								3.000
	728.222	517.355	420.957	432.624	469.247	560.601	510.794	21.881.067





<b>8.- Detalle económico territorial por programas</b>					
<b>PROGRAMA</b>		<b>921B FUNCIÓN PÚBLICA</b>			
<b>SUBCONCEPTO</b>		<b>TERRITORIO</b>	<b>SIN PROVINCIALIZAR 0</b>	<b>ÁVILA 1</b>	<b>BURGOS 2</b>
<b>1</b>	<b>GASTOS DE PERSONAL</b>		<b>9.169.966</b>		
<b>10</b>	<b>ALTOS CARGOS</b>		<b>56.654</b>		
100	RETRIBUCIONES BÁSICAS		19.942		
10000	RETRIBUCIONES BÁSICAS		19.942		
101	OTRAS REMUNERACIONES		36.712		
10100	OTRAS REMUNERACIONES		36.712		
<b>12</b>	<b>FUNCIONARIOS</b>		<b>2.704.558</b>		
120	RETRIBUCIONES BÁSICAS		1.507.950		
12000	RETRIBUCIONES BÁSICAS		1.507.950		
121	RETRIBUCIONES COMPLEMENTARIAS		1.196.608		
12100	RETRIBUCIONES COMPLEMENTARIAS		1.196.608		
<b>16</b>	<b>INCENTIVOS AL RENDIMIENTO</b>		<b>305.986</b>		
160	PRODUCTIVIDAD		295.786		
16000	PRODUCTIVIDAD		295.786		
161	GRATIFICACIONES		10.200		
16100	GRATIFICACIONES		10.200		
<b>17</b>	<b>CUOTAS Y PRESTACIONES A CARGO DE LA COMUNIDAD</b>		<b>628.227</b>		
171	SEGURIDAD SOCIAL PERSONAL NO LABORAL		628.227		
17100	SEGURIDAD SOCIAL PERSONAL NO LABORAL		628.227		
<b>18</b>	<b>OTROS GASTOS SOCIALES A CARGO DE LA COMUNIDAD</b>		<b>5.474.541</b>		
180	FORMACIÓN Y PERFECCIONAMIENTO DEL PERSONAL		1.185.652		
18000	FORMACIÓN Y PERFECCIONAMIENTO DEL PERSONAL		1.185.652		
185	SEGUROS		1.405.177		
18500	SEGUROS		1.405.177		
186	PREVENCIÓN RIESGOS LABORALES PERSONAL		2.788.712		
18600	PREVENCIÓN RIESGOS LABORALES PERSONAL		2.788.712		
189	OTROS GASTOS SOCIALES		95.000		
18900	OTROS GASTOS SOCIALES		95.000		
<b>2</b>	<b>GASTOS CORRIENTES EN BIENES Y SERVICIOS</b>		<b>166.186</b>		
<b>22</b>	<b>MATERIAL, SUMINISTROS Y OTROS</b>		<b>115.010</b>		
220	MATERIAL DE OFICINA		18.010		
22000	ORDINARIO NO INVENTARIABLE		13.739		
22001	PRENSA,REVISTAS,LIBROS Y PUBLICACIONES		1.146		
22002	MATERIAL INFORMÁTICO NO INVENTARIABLE		3.125		



								<i>Euros</i>
	LEÓN	PALENCIA	SALAMANCA	SEGOVIA	SORIA	VALLADOLID	ZAMORA	TOTAL
	3	4	5	6	7	8	9	
<b>1</b>								<b>9.169.966</b>
<b>10</b>								<b>56.654</b>
100								19.942
10000								19.942
101								36.712
10100								36.712
<b>12</b>								<b>2.704.558</b>
120								1.507.950
12000								1.507.950
121								1.196.608
12100								1.196.608
<b>16</b>								<b>305.986</b>
160								295.786
16000								295.786
161								10.200
16100								10.200
<b>17</b>								<b>628.227</b>
171								628.227
17100								628.227
<b>18</b>								<b>5.474.541</b>
180								1.185.652
18000								1.185.652
185								1.405.177
18500								1.405.177
186								2.788.712
18600								2.788.712
189								95.000
18900								95.000
<b>2</b>								<b>166.186</b>
<b>22</b>								<b>115.010</b>
220								18.010
22000								13.739
22001								1.146
22002								3.125

**8.- Detalle económico territorial por programas**

<b>PROGRAMA</b>		<b>921B FUNCIÓN PÚBLICA</b>		
<b>SUBCONCEPTO</b>	<b>TERRITORIO</b>	<b>SIN PROVINCIALIZAR 0</b>	<b>ÁVILA 1</b>	<b>BURGOS 2</b>
226	GASTOS DIVERSOS	91.000		
22603	JURÍDICOS Y CONTENCIOSOS	85.000		
22606	REUNIONES, CONFERENCIA Y CURSOS	6.000		
227	TRABAJOS REALIZADOS POR OTRAS EMPRESAS Y PROFES.	6.000		
22706	ESTUDIOS Y TRABAJOS TÉCNICOS	6.000		
<b>23</b>	<b>INDEMNIZACIONES POR RAZÓN DEL SERVICIO</b>	<b>51.176</b>		
230	DIETAS	1.451		
23000	DIETAS	1.451		
231	LOCOMOCIÓN	5.282		
23100	LOCOMOCIÓN	5.282		
233	OTRAS INDEMNIZACIONES	44.443		
23300	OTRAS INDEMNIZACIONES	44.443		
<b>4</b>	<b>TRANSFERENCIAS CORRIENTES</b>	<b>1.524.508</b>		
<b>44</b>	<b>A EMPRESAS PÚBLICAS Y OTROS ENTES PÚBLICOS</b>	<b>48.418</b>		
440	A UNIVERSIDADES	48.418		
44028	INVESTIGACIÓN, DESARROLLO E INNOVACIÓN	48.418		
<b>46</b>	<b>A CORPORACIONES LOCALES</b>	<b>285.654</b>		
460	A CORPORACIONES LOCALES	285.654		
46077	FORMACIÓN DEL PERSONAL DE LAS ENTIDADES LOCALES	285.654		
<b>48</b>	<b>A FAMILIAS E INSTITUCIONES SIN FINES DE LUCRO</b>	<b>1.190.436</b>		
480	A FAMILIAS E INSTITUCIONES SIN FINES DE LUCRO	1.190.436		
48033	ORGANIZACIONES SINDICALES Y EMPRESARIALES	1.000.000		
4803Q	FORMACIÓN DEL PERSONAL DE LAS ENTIDADES LOCALES	190.436		
	<b>TOTAL OPERACIONES CORRIENTES</b>	<b>10.860.660</b>		
<b>6</b>	<b>INVERSIONES REALES</b>	<b>110.000</b>		
<b>64</b>	<b>GASTOS DE INVERSIONES DE CARÁCTER INMATERIAL</b>	<b>110.000</b>		
640	GASTOS DE INVESTIG.,DESARROLLO Y ESTUDIOS TÉCNICOS	110.000		
64001	ESTUDIOS Y TRABAJOS TÉCNICOS	110.000		
	<b>TOTAL OPERACIONES DE CAPITAL</b>	<b>110.000</b>		
	<b>TOTAL OPERACIONES NO FINANCIERAS</b>	<b>10.970.660</b>		
	<b>TOTAL PROGRAMA</b>	<b>10.970.660</b>		



								<i>Euros</i>
	LEÓN	PALENCIA	SALAMANCA	SEGOVIA	SORIA	VALLADOLID	ZAMORA	TOTAL
	3	4	5	6	7	8	9	
226								91.000
22603								85.000
22606								6.000
227								6.000
22706								6.000
<b>23</b>								<b>51.176</b>
230								1.451
23000								1.451
231								5.282
23100								5.282
233								44.443
23300								44.443
<b>4</b>								<b>1.524.508</b>
<b>44</b>								<b>48.418</b>
440								48.418
44028								48.418
<b>46</b>								<b>285.654</b>
460								285.654
46077								285.654
<b>48</b>								<b>1.190.436</b>
480								1.190.436
48033								1.000.000
4803Q								190.436
								<b>10.860.660</b>
<b>6</b>								<b>110.000</b>
<b>64</b>								<b>110.000</b>
640								110.000
64001								110.000
								<b>110.000</b>
								<b>10.970.660</b>
								<b>10.970.660</b>

**8.- Detalle económico territorial por programas**

<b>PROGRAMA</b>		<b>923A GESTIÓN DEL PATRIMONIO Y EDIFICIOS ADMINISTRATIVOS</b>			
<b>SUBCONCEPTO</b>		<b>TERRITORIO</b>	<b>SIN PROVINCIALIZAR 0</b>	<b>ÁVILA 1</b>	<b>BURGOS 2</b>
<b>1</b>	<b>GASTOS DE PERSONAL</b>		<b>2.095.476</b>		
<b>12</b>	<b>FUNCIONARIOS</b>		<b>1.221.493</b>		
120	RETRIBUCIONES BÁSICAS		687.018		
12000	RETRIBUCIONES BÁSICAS		687.018		
121	RETRIBUCIONES COMPLEMENTARIAS		534.475		
12100	RETRIBUCIONES COMPLEMENTARIAS		534.475		
<b>13</b>	<b>LABORAL FIJO</b>		<b>334.774</b>		
130	RETRIBUCIONES BÁSICAS		265.075		
13000	RETRIBUCIONES BÁSICAS		265.075		
131	OTRAS REMUNERACIONES		69.699		
13100	OTRAS REMUNERACIONES		69.699		
<b>14</b>	<b>LABORAL EVENTUAL</b>		<b>326</b>		
140	RETRIBUCIONES BÁSICAS		326		
14000	RETRIBUCIONES BÁSICAS		326		
<b>16</b>	<b>INCENTIVOS AL RENDIMIENTO</b>		<b>142.993</b>		
160	PRODUCTIVIDAD		137.393		
16000	PRODUCTIVIDAD		137.393		
161	GRATIFICACIONES		5.600		
16100	GRATIFICACIONES		5.600		
<b>17</b>	<b>CUOTAS Y PRESTACIONES A CARGO DE LA COMUNIDAD</b>		<b>395.890</b>		
170	SEGURIDAD SOCIAL PERSONAL LABORAL		111.467		
17000	SEGURIDAD SOCIAL PERSONAL LABORAL		111.467		
171	SEGURIDAD SOCIAL PERSONAL NO LABORAL		284.423		
17100	SEGURIDAD SOCIAL PERSONAL NO LABORAL		284.423		
<b>2</b>	<b>GASTOS CORRIENTES EN BIENES Y SERVICIOS</b>		<b>781.341</b>		
<b>20</b>	<b>ARRENDAMIENTOS Y CÁNONES</b>		<b>172.856</b>		
202	ARRENDAMIENTOS DE EDIFICIOS Y OTRAS CONSTRUCCIONES		172.856		
20200	ARRENDAMIENTOS DE EDIFICIOS Y OTRAS CONSTRUCCIONES		172.856		
<b>21</b>	<b>REPARACIONES, MANTENIMIENTO Y CONSERVACIÓN</b>		<b>2.448</b>		
212	EDIFICIOS Y OTRAS CONSTRUCCIONES		2.448		
21200	EDIFICIOS Y OTRAS CONSTRUCCIONES		2.448		
<b>22</b>	<b>MATERIAL, SUMINISTROS Y OTROS</b>		<b>604.037</b>		
221	SUMINISTROS		60.999		



								<i>Euros</i>
	LEÓN	PALENCIA	SALAMANCA	SEGOVIA	SORIA	VALLADOLID	ZAMORA	TOTAL
	3	4	5	6	7	8	9	
<b>1</b>								<b>2.095.476</b>
<b>12</b>								<b>1.221.493</b>
120								687.018
12000								687.018
121								534.475
12100								534.475
<b>13</b>								<b>334.774</b>
130								265.075
13000								265.075
131								69.699
13100								69.699
<b>14</b>								<b>326</b>
140								326
14000								326
<b>16</b>								<b>142.993</b>
160								137.393
16000								137.393
161								5.600
16100								5.600
<b>17</b>								<b>395.890</b>
170								111.467
17000								111.467
171								284.423
17100								284.423
<b>2</b>								<b>781.341</b>
<b>20</b>								<b>172.856</b>
202								172.856
20200								172.856
<b>21</b>								<b>2.448</b>
212								2.448
21200								2.448
<b>22</b>								<b>604.037</b>
221								60.999



<b>8.- Detalle económico territorial por programas</b>					
<b>PROGRAMA</b>		<b>923A GESTIÓN DEL PATRIMONIO Y EDIFICIOS ADMINISTRATIVOS</b>			
<b>SUBCONCEPTO</b>		<b>TERRITORIO</b>	<b>SIN PROVINCIALIZAR 0</b>	<b>ÁVILA 1</b>	<b>BURGOS 2</b>
22199	OTROS SUMINISTROS		60.999		
224	PRIMAS DE SEGUROS		10.712		
22400	PRIMAS DE SEGUROS		10.712		
225	TRIBUTOS		529.185		
22500	I.B.I.		525.000		
22503	OTRAS TASAS		4.185		
226	GASTOS DIVERSOS		2.506		
22608	GASTOS DE INSERCIÓN EN BOLETINES OFICIALES		2.506		
227	TRABAJOS REALIZADOS POR OTRAS EMPRESAS Y PROFES.		635		
22706	ESTUDIOS Y TRABAJOS TÉCNICOS		635		
<b>23</b>	<b>INDEMNIZACIONES POR RAZÓN DEL SERVICIO</b>		<b>2.000</b>		
230	DIETAS		1.000		
23000	DIETAS		1.000		
231	LOCOMOCIÓN		1.000		
23100	LOCOMOCIÓN		1.000		
	<b>TOTAL OPERACIONES CORRIENTES</b>		<b>2.876.817</b>		
<b>6</b>	<b>INVERSIONES REALES</b>		<b>71.228</b>	<b>160.641</b>	
<b>62</b>	<b>INVERS.NUEVAS FUNCIONAMIENTO OPERATIVO SERVICIOS</b>		<b>61.228</b>	<b>160.641</b>	
621	CONSTRUCCIONES		61.228	160.641	
62100	CONSTRUCCIONES		61.228	160.641	
<b>64</b>	<b>GASTOS DE INVERSIONES DE CARÁCTER INMATERIAL</b>		<b>10.000</b>		
640	GASTOS DE INVESTIG.,DESARROLLO Y ESTUDIOS TÉCNICOS		10.000		
64001	ESTUDIOS Y TRABAJOS TÉCNICOS		10.000		
	<b>TOTAL OPERACIONES DE CAPITAL</b>		<b>71.228</b>	<b>160.641</b>	
	<b>TOTAL OPERACIONES NO FINANCIERAS</b>		<b>2.948.045</b>	<b>160.641</b>	
	<b>TOTAL PROGRAMA</b>		<b>2.948.045</b>	<b>160.641</b>	



<i>Euros</i>								
	LEÓN	PALENCIA	SALAMANCA	SEGOVIA	SORIA	VALLADOLID	ZAMORA	TOTAL
	3	4	5	6	7	8	9	
22199								60.999
224								10.712
22400								10.712
225								529.185
22500								525.000
22503								4.185
226								2.506
22608								2.506
227								635
22706								635
<b>23</b>								<b>2.000</b>
230								1.000
23000								1.000
231								1.000
23100								1.000
								<b>2.876.817</b>
<b>6</b>		<b>100.000</b>						<b>331.869</b>
<b>62</b>		<b>100.000</b>						<b>321.869</b>
621		100.000						321.869
62100		100.000						321.869
<b>64</b>								<b>10.000</b>
640								10.000
64001								10.000
		<b>100.000</b>						<b>331.869</b>
		<b>100.000</b>						<b>3.208.686</b>
		<b>100.000</b>						<b>3.208.686</b>





## 8.- Detalle económico territorial por programas

### PROGRAMA 923B ELABORACIÓN Y DIFUSIÓN ESTADÍSTICA

SUBCONCEPTO		TERRITORIO	SIN PROVINCIALIZAR 0	ÁVILA 1	BURGOS 2
<b>1</b>	<b>GASTOS DE PERSONAL</b>		<b>748.883</b>		
<b>12</b>	<b>FUNCIONARIOS</b>		<b>535.958</b>		
120	RETRIBUCIONES BÁSICAS		290.827		
12000	RETRIBUCIONES BÁSICAS		290.827		
121	RETRIBUCIONES COMPLEMENTARIAS		245.131		
12100	RETRIBUCIONES COMPLEMENTARIAS		245.131		
<b>13</b>	<b>LABORAL FIJO</b>		<b>32.221</b>		
130	RETRIBUCIONES BÁSICAS		23.396		
13000	RETRIBUCIONES BÁSICAS		23.396		
131	OTRAS REMUNERACIONES		8.825		
13100	OTRAS REMUNERACIONES		8.825		
<b>16</b>	<b>INCENTIVOS AL RENDIMIENTO</b>		<b>72.523</b>		
160	PRODUCTIVIDAD		72.523		
16000	PRODUCTIVIDAD		72.523		
<b>17</b>	<b>CUOTAS Y PRESTACIONES A CARGO DE LA COMUNIDAD</b>		<b>108.181</b>		
170	SEGURIDAD SOCIAL PERSONAL LABORAL		9.956		
17000	SEGURIDAD SOCIAL PERSONAL LABORAL		9.956		
171	SEGURIDAD SOCIAL PERSONAL NO LABORAL		98.225		
17100	SEGURIDAD SOCIAL PERSONAL NO LABORAL		98.225		
<b>2</b>	<b>GASTOS CORRIENTES EN BIENES Y SERVICIOS</b>		<b>11.245</b>		
<b>22</b>	<b>MATERIAL, SUMINISTROS Y OTROS</b>		<b>9.795</b>		
220	MATERIAL DE OFICINA		8.100		
22000	ORDINARIO NO INVENTARIABLE		8.000		
22001	PRENSA,REVISTAS,LIBROS Y PUBLICACIONES		100		
226	GASTOS DIVERSOS		1.695		
22606	REUNIONES, CONFERENCIA Y CURSOS		1.695		
<b>23</b>	<b>INDEMNIZACIONES POR RAZÓN DEL SERVICIO</b>		<b>1.450</b>		
230	DIETAS		450		
23000	DIETAS		450		
231	LOCOMOCIÓN		1.000		
23100	LOCOMOCIÓN		1.000		
	<b>TOTAL OPERACIONES CORRIENTES</b>		<b>760.128</b>		
	<b>TOTAL OPERACIONES NO FINANCIERAS</b>		<b>760.128</b>		



								<i>Euros</i>
	LEÓN	PALENCIA	SALAMANCA	SEGOVIA	SORIA	VALLADOLID	ZAMORA	TOTAL
	3	4	5	6	7	8	9	
<b>1</b>								<b>748.883</b>
<b>12</b>								<b>535.958</b>
120								290.827
12000								290.827
121								245.131
12100								245.131
<b>13</b>								<b>32.221</b>
130								23.396
13000								23.396
131								8.825
13100								8.825
<b>16</b>								<b>72.523</b>
160								72.523
16000								72.523
<b>17</b>								<b>108.181</b>
170								9.956
17000								9.956
171								98.225
17100								98.225
<b>2</b>								<b>11.245</b>
<b>22</b>								<b>9.795</b>
220								8.100
22000								8.000
22001								100
226								1.695
22606								1.695
<b>23</b>								<b>1.450</b>
230								450
23000								450
231								1.000
23100								1.000
								<b>760.128</b>
								<b>760.128</b>



## 8.- Detalle económico territorial por programas

**PROGRAMA**                    **923B ELABORACIÓN Y DIFUSIÓN ESTADÍSTICA**

SUBCONCEPTO	TERRITORIO	SIN PROVINCIALIZAR	ÁVILA	BURGOS
		0	1	2
	<b>TOTAL PROGRAMA</b>	<b>760.128</b>		



								<i>Euros</i>
	LEÓN	PALENCIA	SALAMANCA	SEGOVIA	SORIA	VALLADOLID	ZAMORA	TOTAL
	3	4	5	6	7	8	9	
								760.128



## 8.- Detalle económico territorial por programas

### PROGRAMA 923C ADMINISTRACIÓN GENERAL DE HACIENDA

SUBCONCEPTO		TERRITORIO	SIN PROVINCIALIZAR 0	ÁVILA 1	BURGOS 2
<b>1</b>	<b>GASTOS DE PERSONAL</b>		<b>6.077.433</b>	<b>1.999.087</b>	<b>3.129.599</b>
<b>10</b>	<b>ALTOS CARGOS</b>		<b>282.269</b>	<b>56.627</b>	<b>56.665</b>
100	RETRIBUCIONES BÁSICAS		83.712	19.915	19.953
10000	RETRIBUCIONES BÁSICAS		83.712	19.915	19.953
101	OTRAS REMUNERACIONES		198.557	36.712	36.712
10100	OTRAS REMUNERACIONES		198.557	36.712	36.712
<b>12</b>	<b>FUNCIONARIOS</b>		<b>2.415.991</b>	<b>1.433.242</b>	<b>2.271.339</b>
120	RETRIBUCIONES BÁSICAS		1.368.287	831.748	1.343.646
12000	RETRIBUCIONES BÁSICAS		1.368.287	831.748	1.343.646
121	RETRIBUCIONES COMPLEMENTARIAS		1.047.704	601.494	927.693
12100	RETRIBUCIONES COMPLEMENTARIAS		1.047.704	601.494	927.693
<b>13</b>	<b>LABORAL FIJO</b>		<b>1.318.782</b>	<b>44.742</b>	<b>43.493</b>
130	RETRIBUCIONES BÁSICAS		989.686	37.441	36.192
13000	RETRIBUCIONES BÁSICAS		989.686	37.441	36.192
131	OTRAS REMUNERACIONES		329.096	7.301	7.301
13100	OTRAS REMUNERACIONES		329.096	7.301	7.301
<b>14</b>	<b>LABORAL EVENTUAL</b>		<b>458.112</b>		
140	RETRIBUCIONES BÁSICAS		345.473		
14000	RETRIBUCIONES BÁSICAS		345.473		
141	OTRAS REMUNERACIONES		112.639		
14100	OTRAS REMUNERACIONES		112.639		
<b>16</b>	<b>INCENTIVOS AL RENDIMIENTO</b>		<b>435.002</b>	<b>158.860</b>	<b>250.993</b>
160	PRODUCTIVIDAD		386.002	158.860	250.993
16000	PRODUCTIVIDAD		386.002	158.860	250.993
161	GRATIFICACIONES		49.000		
16100	GRATIFICACIONES		49.000		
<b>17</b>	<b>CUOTAS Y PRESTACIONES A CARGO DE LA COMUNIDAD</b>		<b>1.101.680</b>	<b>305.616</b>	<b>507.109</b>
170	SEGURIDAD SOCIAL PERSONAL LABORAL		522.416	14.115	13.722
17000	SEGURIDAD SOCIAL PERSONAL LABORAL		522.416	14.115	13.722
171	SEGURIDAD SOCIAL PERSONAL NO LABORAL		579.264	291.501	491.487
17100	SEGURIDAD SOCIAL PERSONAL NO LABORAL		579.264	291.501	491.487
177	OTRAS CUOTAS				1.900
17700	OTRAS CUOTAS				1.900
<b>18</b>	<b>OTROS GASTOS SOCIALES A CARGO DE LA COMUNIDAD</b>		<b>65.597</b>		



<i>Euros</i>								
	LEÓN	PALENCIA	SALAMANCA	SEGOVIA	SORIA	VALLADOLID	ZAMORA	TOTAL
	3	4	5	6	7	8	9	
<b>1</b>	<b>3.299.464</b>	<b>1.745.304</b>	<b>2.688.954</b>	<b>1.865.270</b>	<b>2.035.892</b>	<b>2.940.420</b>	<b>2.203.173</b>	<b>27.984.596</b>
<b>10</b>	<b>56.665</b>	<b>56.657</b>	<b>56.665</b>	<b>56.655</b>	<b>56.644</b>	<b>56.658</b>	<b>56.627</b>	<b>792.132</b>
100	19.953	19.945	19.953	19.943	19.932	19.946	19.915	263.167
10000	19.953	19.945	19.953	19.943	19.932	19.946	19.915	263.167
101	36.712	36.712	36.712	36.712	36.712	36.712	36.712	528.965
10100	36.712	36.712	36.712	36.712	36.712	36.712	36.712	528.965
<b>12</b>	<b>2.403.166</b>	<b>1.257.636</b>	<b>1.916.120</b>	<b>1.322.993</b>	<b>1.493.393</b>	<b>2.084.765</b>	<b>1.535.275</b>	<b>18.133.920</b>
120	1.434.009	723.406	1.115.310	748.094	870.856	1.188.570	891.744	10.515.670
12000	1.434.009	723.406	1.115.310	748.094	870.856	1.188.570	891.744	10.515.670
121	969.157	534.230	800.810	574.899	622.537	896.195	643.531	7.618.250
12100	969.157	534.230	800.810	574.899	622.537	896.195	643.531	7.618.250
<b>13</b>	<b>61.428</b>	<b>19.183</b>	<b>44.743</b>	<b>19.600</b>	<b>17.518</b>	<b>37.117</b>	<b>59.762</b>	<b>1.666.368</b>
130	51.654	16.710	37.442	17.127	15.045	32.171	49.988	1.283.456
13000	51.654	16.710	37.442	17.127	15.045	32.171	49.988	1.283.456
131	9.774	2.473	7.301	2.473	2.473	4.946	9.774	382.912
13100	9.774	2.473	7.301	2.473	2.473	4.946	9.774	382.912
<b>14</b>								<b>458.112</b>
140								345.473
14000								345.473
141								112.639
14100								112.639
<b>16</b>	<b>262.555</b>	<b>139.087</b>	<b>209.792</b>	<b>142.038</b>	<b>164.337</b>	<b>226.101</b>	<b>170.915</b>	<b>2.159.680</b>
160	262.555	139.087	209.792	142.038	164.337	226.101	170.915	2.110.680
16000	262.555	139.087	209.792	142.038	164.337	226.101	170.915	2.110.680
161								49.000
16100								49.000
<b>17</b>	<b>515.650</b>	<b>272.741</b>	<b>461.634</b>	<b>323.984</b>	<b>304.000</b>	<b>535.779</b>	<b>380.594</b>	<b>4.708.787</b>
170	19.380	6.052	14.115	6.056	5.527	11.710	18.853	631.946
17000	19.380	6.052	14.115	6.056	5.527	11.710	18.853	631.946
171	496.270	266.689	447.519	317.928	298.473	520.169	361.741	4.071.041
17100	496.270	266.689	447.519	317.928	298.473	520.169	361.741	4.071.041
177						3.900		5.800
17700						3.900		5.800
<b>18</b>								<b>65.597</b>



### 8.- Detalle económico territorial por programas

<b>PROGRAMA 923C ADMINISTRACIÓN GENERAL DE HACIENDA</b>					
<b>SUBCONCEPTO</b>		<b>TERRITORIO</b>	<b>SIN PROVINCIALIZAR 0</b>	<b>ÁVILA 1</b>	<b>BURGOS 2</b>
180	FORMACIÓN Y PERFECCIONAMIENTO DEL PERSONAL		49.897		
18000	FORMACIÓN Y PERFECCIONAMIENTO DEL PERSONAL		49.897		
185	SEGUROS		9.700		
18500	SEGUROS		9.700		
189	OTROS GASTOS SOCIALES		6.000		
18900	OTROS GASTOS SOCIALES		6.000		
<b>2</b>	<b>GASTOS CORRIENTES EN BIENES Y SERVICIOS</b>		<b>6.689.472</b>	<b>73.370</b>	<b>204.274</b>
<b>20</b>	<b>ARRENDAMIENTOS Y CÁNONES</b>				
202	ARRENDAMIENTOS DE EDIFICIOS Y OTRAS CONSTRUCCIONES				
20200	ARRENDAMIENTOS DE EDIFICIOS Y OTRAS CONSTRUCCIONES				
206	ARRENDAMIENTOS EQUIPOS PARA PROCESOS INFORMACIÓN				
20600	ARRENDAMIENTOS EQUIPOS PARA PROCESOS INFORMACIÓN				
<b>21</b>	<b>REPARACIONES, MANTENIMIENTO Y CONSERVACIÓN</b>		<b>417.346</b>	<b>32.000</b>	<b>117.804</b>
212	EDIFICIOS Y OTRAS CONSTRUCCIONES		59.788	12.480	38.240
21200	EDIFICIOS Y OTRAS CONSTRUCCIONES		59.788	12.480	38.240
213	MAQUINARIA, INSTALACIONES Y UTILLAJE		118.563	11.200	53.752
21300	MAQUINARIA, INSTALACIONES Y UTILLAJE		118.563	11.200	53.752
214	ELEMENTOS DE TRANSPORTE		10.854	1.280	6.692
21400	ELEMENTOS DE TRANSPORTE		10.854	1.280	6.692
215	MOBILIARIO Y ENSERES		8.172	7.040	19.120
21500	MOBILIARIO Y ENSERES		8.172	7.040	19.120
216	EQUIPOS PARA PROCESOS DE LA INFORMACIÓN		219.969		
21600	EQUIPOS PARA PROCESOS DE LA INFORMACIÓN		219.969		
<b>22</b>	<b>MATERIAL, SUMINISTROS Y OTROS</b>		<b>6.256.026</b>	<b>39.370</b>	<b>82.970</b>
220	MATERIAL DE OFICINA		364.315	19.511	49.483
22000	ORDINARIO NO INVENTARIABLE		79.769	9.327	20.618
22001	PRENSA,REVISTAS,LIBROS Y PUBLICACIONES		276.031	2.410	16.494
22002	MATERIAL INFORMÁTICO NO INVENTARIABLE		8.515	7.774	12.371
221	SUMINISTROS		1.922.597	16.947	26.389
22100	ENERGÍA ELÉCTRICA		1.193.529		
22101	AGUA		8.714	1.555	9.896
22102	GAS Y CALEFACCIÓN		676.237		
22103	COMBUSTIBLE PARA VEHÍCULOS		23.646	3.886	8.245
22106	PRODUCTOS FARMACÉUTICOS		364		
22111	SUM.REPUEST.MAQUINARIA,UTILLAJE Y ELEM.TRANSPORTE		5.002	5.714	4.124
22112	SUM.MATER.ELECTRÓN.,ELÉCTRICO Y DE COMUNICACIONES		696	5.792	4.124



<i>Euros</i>								
	LEÓN	PALENCIA	SALAMANCA	SEGOVIA	SORIA	VALLADOLID	ZAMORA	TOTAL
	3	4	5	6	7	8	9	
180								49.897
18000								49.897
185								9.700
18500								9.700
189								6.000
18900								6.000
<b>2</b>	<b>223.849</b>	<b>78.890</b>	<b>2.327.817</b>	<b>80.845</b>	<b>125.802</b>	<b>418.140</b>	<b>204.821</b>	<b>10.427.280</b>
<b>20</b>			<b>1.940.538</b>			<b>3.500</b>		<b>1.944.038</b>
202			1.940.538					1.940.538
20200			1.940.538					1.940.538
206						3.500		3.500
20600						3.500		3.500
<b>21</b>	<b>155.654</b>	<b>25.500</b>	<b>25.800</b>	<b>28.200</b>	<b>64.072</b>	<b>85.000</b>	<b>104.616</b>	<b>1.055.992</b>
212	50.600	2.550			56.617	38.250	91.656	350.181
21200	50.600	2.550			56.617	38.250	91.656	350.181
213	86.654	16.575	18.060	16.920	4.260	34.000		359.984
21300	86.654	16.575	18.060	16.920	4.260	34.000		359.984
214	3.680	1.275	7.740	2.820	2.130	4.250	4.860	45.581
21400	3.680	1.275	7.740	2.820	2.130	4.250	4.860	45.581
215	14.720	5.100		8.460	1.065	8.500	8.100	80.277
21500	14.720	5.100		8.460	1.065	8.500	8.100	80.277
216								219.969
21600								219.969
<b>22</b>	<b>64.195</b>	<b>51.390</b>	<b>358.479</b>	<b>48.645</b>	<b>58.230</b>	<b>328.140</b>	<b>95.705</b>	<b>7.383.150</b>
220	28.662	29.021	30.070	27.970	37.520	77.650	27.680	691.882
22000	9.554	15.776	17.310	12.560	23.090	49.145	9.370	246.519
22001	6.370	7.125	9.890	9.150	8.660	12.123	9.710	357.963
22002	12.738	6.120	2.870	6.260	5.770	16.382	8.600	87.400
221	22.285	14.757	12.400	13.035	17.260	17.077	5.510	2.068.257
22100								1.193.529
22101	7.640	2.545	2.475		1.440	2.949	1.730	38.944
22102								676.237
22103	6.370	5.598	7.420	7.245	9.230	6.265	2.950	80.855
22106								364
22111	5.090	1.527	1.985	4.340	1.730	6.553	830	36.895
22112	3.185	5.087	520	1.450	4.860	1.310		27.024





## 8.- Detalle económico territorial por programas

PROGRAMA		923C ADMINISTRACIÓN GENERAL DE HACIENDA		
SUBCONCEPTO	TERRITORIO	SIN PROVINCIALIZAR 0	ÁVILA 1	BURGOS 2
22199	OTROS SUMINISTROS	14.409		
222	COMUNICACIONES	799.638	700	2.474
22201	POSTALES Y TELEGRÁFICAS	452.638	700	2.474
22204	SERVICIOS DE TELECOMUNICACIONES	347.000		
223	TRANSPORTES		1.000	860
22300	TRANSPORTES		1.000	860
224	PRIMAS DE SEGUROS	5.798		
22400	PRIMAS DE SEGUROS	5.798		
225	TRIBUTOS	5.868	712	3.264
22501	IMPUESTO DE CIRCULACIÓN DE VEHÍCULOS	4.898		
22502	I.T.V.	575		
22503	OTRAS TASAS	395	712	3.264
226	GASTOS DIVERSOS	23.572	500	500
22601	ATENCIONES PROTOCOLARIAS Y REPRESENTATIVAS	9.000	500	500
22602	PUBLICIDAD Y PROMOCIÓN	4.590		
22606	REUNIONES, CONFERENCIA Y CURSOS	6.914		
22699	OTROS GASTOS	3.068		
227	TRABAJOS REALIZADOS POR OTRAS EMPRESAS Y PROFES.	3.134.238		
22700	LIMPIEZA Y ASEO	1.772.844		
22701	SEGURIDAD	1.311.673		
22703	POSTALES	575		
22706	ESTUDIOS Y TRABAJOS TÉCNICOS			
22799	OTROS	49.146		
<b>23</b>	<b>INDEMNIZACIONES POR RAZÓN DEL SERVICIO</b>	<b>16.100</b>	<b>2.000</b>	<b>3.500</b>
230	DIETAS	6.600	1.860	3.150
23000	DIETAS	6.600	1.860	3.150
231	LOCOMOCIÓN	9.500	140	350
23100	LOCOMOCIÓN	9.500	140	350
<b>3</b>	<b>GASTOS FINANCIEROS</b>	<b>70.000</b>		
<b>35</b>	<b>INTERESES DE DEMORA Y OTROS GASTOS FINANCIEROS</b>	<b>70.000</b>		
359	OTROS GASTOS FINANCIEROS	70.000		
35900	OTROS GASTOS FINANCIEROS	70.000		
	<b>TOTAL OPERACIONES CORRIENTES</b>	<b>12.836.905</b>	<b>2.072.457</b>	<b>3.333.873</b>
<b>6</b>	<b>INVERSIONES REALES</b>	<b>3.879.712</b>		
<b>62</b>	<b>INVERS.NUEVAS FUNCIONAMIENTO OPERATIVO SERVICIOS</b>	<b>118.092</b>		



<i>Euros</i>								
	LEÓN	PALENCIA	SALAMANCA	SEGOVIA	SORIA	VALLADOLID	ZAMORA	TOTAL
	3	4	5	6	7	8	9	
22199								14.409
222	1.910	1.374	400	1.930		1.272	650	810.348
22201	1.910	1.374	400	1.930		1.272	650	463.348
22204								347.000
223	630		840		2.000			5.330
22300	630		840		2.000			5.330
224								5.798
22400								5.798
225	10.208	5.738	5.740	5.210	950	2.293	865	40.848
22501								4.898
22502								575
22503	10.208	5.738	5.740	5.210	950	2.293	865	35.375
226	500	500	500	500	500	500	500	28.072
22601	500	500	500	500	500	500	500	13.500
22602								4.590
22606								6.914
22699								3.068
227			308.529			229.348	60.500	3.732.615
22700			181.273			98.292		2.052.409
22701			118.269			131.056		1.560.998
22703								575
22706			8.987					8.987
22799							60.500	109.646
<b>23</b>	<b>4.000</b>	<b>2.000</b>	<b>3.000</b>	<b>4.000</b>	<b>3.500</b>	<b>1.500</b>	<b>4.500</b>	<b>44.100</b>
230	3.600	1.400	2.700	3.600	2.625	1.425	4.275	31.235
23000	3.600	1.400	2.700	3.600	2.625	1.425	4.275	31.235
231	400	600	300	400	875	75	225	12.865
23100	400	600	300	400	875	75	225	12.865
<b>3</b>								<b>70.000</b>
<b>35</b>								<b>70.000</b>
359								70.000
35900								70.000
	<b>3.523.313</b>	<b>1.824.194</b>	<b>5.016.771</b>	<b>1.946.115</b>	<b>2.161.694</b>	<b>3.358.560</b>	<b>2.407.994</b>	<b>38.481.876</b>
<b>6</b>								<b>3.879.712</b>
<b>62</b>								<b>118.092</b>



## 8.- Detalle económico territorial por programas

### PROGRAMA 923C ADMINISTRACIÓN GENERAL DE HACIENDA

SUBCONCEPTO		TERRITORIO	SIN PROVINCIALIZAR 0	ÁVILA 1	BURGOS 2
624	FONDO BIBLIOGRÁFICO		3.000		
62400	FONDO BIBLIOGRÁFICO		3.000		
627	EQUIPOS PARA PROCESOS DE LA INFORMACIÓN		115.092		
62700	EQUIPOS PARA PROCESOS DE LA INFORMACIÓN		115.092		
<b>64</b>	<b>GASTOS DE INVERSIONES DE CARÁCTER INMATERIAL</b>		<b>3.761.620</b>		
640	GASTOS DE INVESTIG.,DESARROLLO Y ESTUDIOS TÉCNICOS		38.225		
64001	ESTUDIOS Y TRABAJOS TÉCNICOS		38.225		
645	APLICACIONES INFORMÁTICAS		3.723.395		
64500	APLICACIONES INFORMÁTICAS		3.723.395		
	<b>TOTAL OPERACIONES DE CAPITAL</b>		<b>3.879.712</b>		
	<b>TOTAL OPERACIONES NO FINANCIERAS</b>		<b>16.716.617</b>	<b>2.072.457</b>	<b>3.333.873</b>
<b>8</b>	<b>ACTIVOS FINANCIEROS</b>		<b>79.960</b>		
<b>83</b>	<b>CONCESIÓN DE PRÉSTAMOS FUERA DEL SECTOR PÚBLICO</b>		<b>79.960</b>		
831	PRÉSTAMOS A LARGO PLAZO		79.960		
83103	ANTICIPOS AL PERSONAL		79.960		
	<b>TOTAL OPERACIONES FINANCIERAS</b>		<b>79.960</b>		
	<b>TOTAL PROGRAMA</b>		<b>16.796.577</b>	<b>2.072.457</b>	<b>3.333.873</b>



<i>Euros</i>								
	LEÓN	PALENCIA	SALAMANCA	SEGOVIA	SORIA	VALLADOLID	ZAMORA	TOTAL
	3	4	5	6	7	8	9	
624								3.000
62400								3.000
627								115.092
62700								115.092
<b>64</b>								<b>3.761.620</b>
640								38.225
64001								38.225
645								3.723.395
64500								3.723.395
								<b>3.879.712</b>
	<b>3.523.313</b>	<b>1.824.194</b>	<b>5.016.771</b>	<b>1.946.115</b>	<b>2.161.694</b>	<b>3.358.560</b>	<b>2.407.994</b>	<b>42.361.588</b>
<b>8</b>								<b>79.960</b>
<b>83</b>								<b>79.960</b>
831								79.960
83103								79.960
								<b>79.960</b>
	<b>3.523.313</b>	<b>1.824.194</b>	<b>5.016.771</b>	<b>1.946.115</b>	<b>2.161.694</b>	<b>3.358.560</b>	<b>2.407.994</b>	<b>42.441.548</b>

**8.- Detalle económico territorial por programas****PROGRAMA 924A COMUNICACIÓN SOCIAL Y PARTICIPACIÓN CIUDADANA**

SUBCONCEPTO		TERRITORIO	SIN PROVINCIALIZAR 0	ÁVILA 1	BURGOS 2
2	<b>GASTOS CORRIENTES EN BIENES Y SERVICIOS</b>		<b>2.218.750</b>		
22	<b>MATERIAL, SUMINISTROS Y OTROS</b>		<b>1.574.060</b>		
220	MATERIAL DE OFICINA		427.600		
22000	ORDINARIO NO INVENTARIABLE		427.600		
221	SUMINISTROS		6.407		
22112	SUM.MATER.ELECTRÓN.,ELÉCTRICO Y DE COMUNICACIONES		6.407		
222	COMUNICACIONES		227.129		
22201	POSTALES Y TELEGRÁFICAS		227.129		
227	TRABAJOS REALIZADOS POR OTRAS EMPRESAS Y PROFES.		912.924		
22705	PROCESOS ELECTORALES		912.924		
23	<b>INDEMNIZACIONES POR RAZÓN DEL SERVICIO</b>		<b>644.690</b>		
231	LOCOMOCIÓN		160.000		
23100	LOCOMOCIÓN		160.000		
233	OTRAS INDEMNIZACIONES		484.690		
23300	OTRAS INDEMNIZACIONES		484.690		
4	<b>TRANSFERENCIAS CORRIENTES</b>		<b>1.750.192</b>		
48	<b>A FAMILIAS E INSTITUCIONES SIN FINES DE LUCRO</b>		<b>1.750.192</b>		
480	A FAMILIAS E INSTITUCIONES SIN FINES DE LUCRO		1.750.192		
48038	SUBVENCIONES PARTIDOS POLÍTICOS		1.750.192		
	<b>TOTAL OPERACIONES CORRIENTES</b>		<b>3.968.942</b>		
6	<b>INVERSIONES REALES</b>		<b>185.450</b>		
62	<b>INVERS.NUEVAS FUNCIONAMIENTO OPERATIVO SERVICIOS</b>		<b>25.000</b>		
627	EQUIPOS PARA PROCESOS DE LA INFORMACIÓN		10.000		
62700	EQUIPOS PARA PROCESOS DE LA INFORMACIÓN		10.000		
629	OTRO INMOVILIZADO MATERIAL		15.000		
62902	OTRO INMOVILIZADO MATERIAL		15.000		
63	<b>INVERS.REPOSICIÓN FUNCIONAM. OPERATIVO SERVICIOS</b>		<b>160.450</b>		
631	CONSTRUCCIONES		160.450		
63100	CONSTRUCCIONES		160.450		
	<b>TOTAL OPERACIONES DE CAPITAL</b>		<b>185.450</b>		
	<b>TOTAL OPERACIONES NO FINANCIERAS</b>		<b>4.154.392</b>		
	<b>TOTAL PROGRAMA</b>		<b>4.154.392</b>		



								<i>Euros</i>
	LEÓN	PALENCIA	SALAMANCA	SEGOVIA	SORIA	VALLADOLID	ZAMORA	TOTAL
	3	4	5	6	7	8	9	
2								2.218.750
22								1.574.060
220								427.600
22000								427.600
221								6.407
22112								6.407
222								227.129
22201								227.129
227								912.924
22705								912.924
23								644.690
231								160.000
23100								160.000
233								484.690
23300								484.690
4								1.750.192
48								1.750.192
480								1.750.192
48038								1.750.192
								3.968.942
6								185.450
62								25.000
627								10.000
62700								10.000
629								15.000
62902								15.000
63								160.450
631								160.450
63100								160.450
								185.450
								4.154.392
								4.154.392



## 8.- Detalle económico territorial por programas

PROGRAMA		931A POLÍTICA ECONÓMICA Y PRESUPUESTARIA			
SUBCONCEPTO		TERRITORIO	SIN PROVINCIALIZAR 0	ÁVILA 1	BURGOS 2
<b>1</b>	<b>GASTOS DE PERSONAL</b>		<b>13.565.497</b>	<b>554.650</b>	<b>777.013</b>
<b>10</b>	<b>ALTOS CARGOS</b>		<b>151.924</b>		
100	RETRIBUCIONES BÁSICAS		41.272		
10000	RETRIBUCIONES BÁSICAS		41.272		
101	OTRAS REMUNERACIONES		110.652		
10100	OTRAS REMUNERACIONES		110.652		
<b>12</b>	<b>FUNCIONARIOS</b>		<b>9.503.172</b>	<b>421.870</b>	<b>624.786</b>
120	RETRIBUCIONES BÁSICAS		5.220.673	238.254	370.130
12000	RETRIBUCIONES BÁSICAS		5.220.673	238.254	370.130
121	RETRIBUCIONES COMPLEMENTARIAS		4.282.499	183.616	254.656
12100	RETRIBUCIONES COMPLEMENTARIAS		4.282.499	183.616	254.656
<b>14</b>	<b>LABORAL EVENTUAL</b>		<b>475.736</b>		
140	RETRIBUCIONES BÁSICAS		365.029		
14000	RETRIBUCIONES BÁSICAS		365.029		
141	OTRAS REMUNERACIONES		110.707		
14100	OTRAS REMUNERACIONES		110.707		
<b>16</b>	<b>INCENTIVOS AL RENDIMIENTO</b>		<b>1.155.701</b>	<b>44.425</b>	<b>65.505</b>
160	PRODUCTIVIDAD		1.139.946	44.425	65.505
16000	PRODUCTIVIDAD		1.139.946	44.425	65.505
161	GRATIFICACIONES		15.755		
16100	GRATIFICACIONES		15.755		
<b>17</b>	<b>CUOTAS Y PRESTACIONES A CARGO DE LA COMUNIDAD</b>		<b>2.250.964</b>	<b>88.355</b>	<b>86.722</b>
170	SEGURIDAD SOCIAL PERSONAL LABORAL		138.154		
17000	SEGURIDAD SOCIAL PERSONAL LABORAL		138.154		
171	SEGURIDAD SOCIAL PERSONAL NO LABORAL		2.108.910	88.355	86.722
17100	SEGURIDAD SOCIAL PERSONAL NO LABORAL		2.108.910	88.355	86.722
177	OTRAS CUOTAS		3.900		
17700	OTRAS CUOTAS		3.900		
<b>18</b>	<b>OTROS GASTOS SOCIALES A CARGO DE LA COMUNIDAD</b>		<b>28.000</b>		
180	FORMACIÓN Y PERFECCIONAMIENTO DEL PERSONAL		28.000		
18000	FORMACIÓN Y PERFECCIONAMIENTO DEL PERSONAL		28.000		
<b>2</b>	<b>GASTOS CORRIENTES EN BIENES Y SERVICIOS</b>		<b>225.857</b>	<b>23.450</b>	<b>10.650</b>
<b>21</b>	<b>REPARACIONES, MANTENIMIENTO Y CONSERVACIÓN</b>			<b>1.450</b>	<b>700</b>
212	EDIFICIOS Y OTRAS CONSTRUCCIONES			500	



<i>Euros</i>								
	LEÓN	PALENCIA	SALAMANCA	SEGOVIA	SORIA	VALLADOLID	ZAMORA	TOTAL
	3	4	5	6	7	8	9	
<b>1</b>	<b>970.016</b>	<b>688.602</b>	<b>807.394</b>	<b>519.078</b>	<b>570.890</b>	<b>643.189</b>	<b>618.440</b>	<b>19.714.769</b>
<b>10</b>								<b>151.924</b>
100								41.272
10000								41.272
101								110.652
10100								110.652
<b>12</b>	<b>719.446</b>	<b>515.435</b>	<b>592.370</b>	<b>383.162</b>	<b>435.285</b>	<b>473.748</b>	<b>477.250</b>	<b>14.146.524</b>
120	421.557	291.582	348.108	213.107	252.482	260.894	275.903	7.892.690
12000	421.557	291.582	348.108	213.107	252.482	260.894	275.903	7.892.690
121	297.889	223.853	244.262	170.055	182.803	212.854	201.347	6.253.834
12100	297.889	223.853	244.262	170.055	182.803	212.854	201.347	6.253.834
<b>14</b>								<b>475.736</b>
140								365.029
14000								365.029
141								110.707
14100								110.707
<b>16</b>	<b>76.923</b>	<b>55.113</b>	<b>64.081</b>	<b>39.576</b>	<b>43.094</b>	<b>48.426</b>	<b>50.638</b>	<b>1.643.482</b>
160	76.923	55.113	64.081	39.576	43.094	48.426	50.638	1.627.727
16000	76.923	55.113	64.081	39.576	43.094	48.426	50.638	1.627.727
161								15.755
16100								15.755
<b>17</b>	<b>173.647</b>	<b>118.054</b>	<b>150.943</b>	<b>96.340</b>	<b>92.511</b>	<b>121.015</b>	<b>90.552</b>	<b>3.269.103</b>
170								138.154
17000								138.154
171	173.647	118.054	150.943	96.340	92.511	121.015	90.552	3.127.049
17100	173.647	118.054	150.943	96.340	92.511	121.015	90.552	3.127.049
177								3.900
17700								3.900
<b>18</b>								<b>28.000</b>
180								28.000
18000								28.000
<b>2</b>	<b>11.150</b>	<b>69.500</b>	<b>7.950</b>	<b>5.650</b>	<b>9.650</b>	<b>34.550</b>	<b>6.030</b>	<b>404.437</b>
<b>21</b>	<b>3.250</b>	<b>2.650</b>	<b>1.400</b>	<b>1.000</b>	<b>800</b>	<b>1.100</b>	<b>1.100</b>	<b>13.450</b>
212								500





## 8.- Detalle económico territorial por programas

### PROGRAMA 931A POLÍTICA ECONÓMICA Y PRESUPUESTARIA

SUBCONCEPTO		TERRITORIO	SIN PROVINCIALIZAR 0	ÁVILA 1	BURGOS 2
21200	EDIFICIOS Y OTRAS CONSTRUCCIONES			500	
213	MAQUINARIA, INSTALACIONES Y UTILLAJE			550	
21300	MAQUINARIA, INSTALACIONES Y UTILLAJE			550	
215	MOBILIARIO Y ENSERES			400	700
21500	MOBILIARIO Y ENSERES			400	700
216	EQUIPOS PARA PROCESOS DE LA INFORMACIÓN				
21600	EQUIPOS PARA PROCESOS DE LA INFORMACIÓN				
<b>22</b>	<b>MATERIAL, SUMINISTROS Y OTROS</b>		<b>168.422</b>	<b>21.400</b>	<b>9.450</b>
220	MATERIAL DE OFICINA		20.736	3.850	7.900
22000	ORDINARIO NO INVENTARIABLE		10.964	2.250	3.950
22001	PRENSA,REVISTAS,LIBROS Y PUBLICACIONES		6.181	500	750
22002	MATERIAL INFORMÁTICO NO INVENTARIABLE		3.591	1.100	3.200
221	SUMINISTROS				
22100	ENERGÍA ELÉCTRICA				
22101	AGUA				
22102	GAS Y CALEFACCIÓN				
22112	SUM.MATER.ELECTRÓN.,ELÉCTRICO Y DE COMUNICACIONES				
22199	OTROS SUMINISTROS				
222	COMUNICACIONES			100	50
22201	POSTALES Y TELEGRÁFICAS			100	50
223	TRANSPORTES				1.500
22300	TRANSPORTES				1.500
226	GASTOS DIVERSOS		27.989		
22606	REUNIONES, CONFERENCIA Y CURSOS		27.989		
227	TRABAJOS REALIZADOS POR OTRAS EMPRESAS Y PROFES.		119.697	17.450	
22700	LIMPIEZA Y ASEO			16.800	
22701	SEGURIDAD				
22703	POSTALES		530	650	
22706	ESTUDIOS Y TRABAJOS TÉCNICOS		119.167		
<b>23</b>	<b>INDEMNIZACIONES POR RAZÓN DEL SERVICIO</b>		<b>37.892</b>	<b>600</b>	<b>500</b>
230	DIETAS		29.222	100	350
23000	DIETAS		29.222	100	350
231	LOCOMOCIÓN		8.670	500	150
23100	LOCOMOCIÓN		8.670	500	150
<b>24</b>	<b>GASTOS DE PUBLICACIONES</b>		<b>19.543</b>		
240	GASTOS DE EDICIÓN Y DISTRIBUCIÓN		19.543		
24000	GASTOS DE EDICIÓN Y DISTRIBUCIÓN		19.543		



<i>Euros</i>								
	LEÓN	PALENCIA	SALAMANCA	SEGOVIA	SORIA	VALLADOLID	ZAMORA	TOTAL
	3	4	5	6	7	8	9	
21200								500
213	750	850	900		300	300		3.650
21300	750	850	900		300	300		3.650
215	1.500	1.800	500	1.000	500	300	800	7.500
21500	1.500	1.800	500	1.000	500	300	800	7.500
216	1.000					500	300	1.800
21600	1.000					500	300	1.800
<b>22</b>	<b>7.100</b>	<b>66.400</b>	<b>6.250</b>	<b>4.300</b>	<b>8.350</b>	<b>33.050</b>	<b>4.530</b>	<b>329.252</b>
220	6.900	5.600	6.050	4.000	8.150	6.200	4.130	73.516
22000	3.900	3.000	3.100	2.100	5.600	4.500	2.150	41.514
22001	1.500	1.000	850	900	750	200	600	13.231
22002	1.500	1.600	2.100	1.000	1.800	1.500	1.380	18.771
221		11.600				15.250		26.850
22100		5.300						5.300
22101		800				1.500		2.300
22102		2.500						2.500
22112		3.000						3.000
22199						13.750		13.750
222				100		200		450
22201				100		200		450
223	200				100	1.100	200	3.100
22300	200				100	1.100	200	3.100
226								27.989
22606								27.989
227		49.200	200	200	100	10.300	200	197.347
22700		21.300				10.300		48.400
22701		27.600						27.600
22703		300	200	200	100		200	2.180
22706								119.167
<b>23</b>	<b>800</b>	<b>450</b>	<b>300</b>	<b>350</b>	<b>500</b>	<b>400</b>	<b>400</b>	<b>42.192</b>
230	500	150	150	200	350	150	300	31.472
23000	500	150	150	200	350	150	300	31.472
231	300	300	150	150	150	250	100	10.720
23100	300	300	150	150	150	250	100	10.720
<b>24</b>								<b>19.543</b>
240								19.543
24000								19.543



## 8.- Detalle económico territorial por programas

### PROGRAMA 931A POLÍTICA ECONÓMICA Y PRESUPUESTARIA

SUBCONCEPTO		TERRITORIO	SIN PROVINCIALIZAR 0	ÁVILA 1	BURGOS 2
	TOTAL OPERACIONES CORRIENTES		13.791.354	578.100	787.663
6	INVERSIONES REALES		1.237.917		
64	GASTOS DE INVERSIONES DE CARÁCTER INMATERIAL		1.237.917		
640	GASTOS DE INVESTIG.,DESARROLLO Y ESTUDIOS TÉCNICOS		487.917		
64001	ESTUDIOS Y TRABAJOS TÉCNICOS		487.917		
641	CAMPAÑAS DE PROMOCIÓN		620.000		
64100	CAMPAÑAS DE PROMOCIÓN		620.000		
645	APLICACIONES INFORMÁTICAS		130.000		
64500	APLICACIONES INFORMÁTICAS		130.000		
	TOTAL OPERACIONES DE CAPITAL		1.237.917		
	TOTAL OPERACIONES NO FINANCIERAS		15.029.271	578.100	787.663
	TOTAL PROGRAMA		15.029.271	578.100	787.663



<i>Euros</i>								
	LEÓN	PALENCIA	SALAMANCA	SEGOVIA	SORIA	VALLADOLID	ZAMORA	TOTAL
	3	4	5	6	7	8	9	
	981.166	758.102	815.344	524.728	580.540	677.739	624.470	20.119.206
6								1.237.917
64								1.237.917
640								487.917
64001								487.917
641								620.000
64100								620.000
645								130.000
64500								130.000
								1.237.917
	981.166	758.102	815.344	524.728	580.540	677.739	624.470	21.357.123
	981.166	758.102	815.344	524.728	580.540	677.739	624.470	21.357.123



<b>8.- Detalle económico territorial por programas</b>					
<b>PROGRAMA 932A GESTIÓN DEL SISTEMA TRIBUTARIO</b>					
<b>SUBCONCEPTO</b>		<b>TERRITORIO</b>	<b>SIN PROVINCIALIZAR 0</b>	<b>ÁVILA 1</b>	<b>BURGOS 2</b>
<b>1</b>	<b>GASTOS DE PERSONAL</b>		<b>4.098.189</b>	<b>314.094</b>	<b>624.809</b>
<b>10</b>	<b>ALTOS CARGOS</b>		<b>85.023</b>		
100	RETRIBUCIONES BÁSICAS		19.932		
10000	RETRIBUCIONES BÁSICAS		19.932		
101	OTRAS REMUNERACIONES		65.091		
10100	OTRAS REMUNERACIONES		65.091		
<b>12</b>	<b>FUNCIONARIOS</b>		<b>2.094.214</b>	<b>252.240</b>	<b>506.862</b>
120	RETRIBUCIONES BÁSICAS		1.146.602	146.884	302.232
12000	RETRIBUCIONES BÁSICAS		1.146.602	146.884	302.232
121	RETRIBUCIONES COMPLEMENTARIAS		947.612	105.356	204.630
12100	RETRIBUCIONES COMPLEMENTARIAS		947.612	105.356	204.630
<b>14</b>	<b>LABORAL EVENTUAL</b>		<b>866.245</b>		
140	RETRIBUCIONES BÁSICAS		653.870		
14000	RETRIBUCIONES BÁSICAS		653.870		
141	OTRAS REMUNERACIONES		212.375		
14100	OTRAS REMUNERACIONES		212.375		
<b>16</b>	<b>INCENTIVOS AL RENDIMIENTO</b>		<b>358.528</b>	<b>24.200</b>	<b>51.264</b>
160	PRODUCTIVIDAD		347.728	24.200	51.264
16000	PRODUCTIVIDAD		347.728	24.200	51.264
161	GRATIFICACIONES		10.800		
16100	GRATIFICACIONES		10.800		
<b>17</b>	<b>CUOTAS Y PRESTACIONES A CARGO DE LA COMUNIDAD</b>		<b>684.179</b>	<b>37.654</b>	<b>66.683</b>
170	SEGURIDAD SOCIAL PERSONAL LABORAL		277.308		
17000	SEGURIDAD SOCIAL PERSONAL LABORAL		277.308		
171	SEGURIDAD SOCIAL PERSONAL NO LABORAL		406.871	37.654	66.683
17100	SEGURIDAD SOCIAL PERSONAL NO LABORAL		406.871	37.654	66.683
<b>18</b>	<b>OTROS GASTOS SOCIALES A CARGO DE LA COMUNIDAD</b>		<b>10.000</b>		
180	FORMACIÓN Y PERFECCIONAMIENTO DEL PERSONAL		10.000		
18000	FORMACIÓN Y PERFECCIONAMIENTO DEL PERSONAL		10.000		
<b>2</b>	<b>GASTOS CORRIENTES EN BIENES Y SERVICIOS</b>		<b>1.349.760</b>	<b>18.850</b>	<b>43.720</b>
<b>21</b>	<b>REPARACIONES, MANTENIMIENTO Y CONSERVACIÓN</b>			<b>1.950</b>	<b>3.450</b>
213	MAQUINARIA, INSTALACIONES Y UTILLAJE			150	100
21300	MAQUINARIA, INSTALACIONES Y UTILLAJE			150	100
215	MOBILIARIO Y ENSERES			1.100	1.850



<i>Euros</i>								
	LEÓN	PALENCIA	SALAMANCA	SEGOVIA	SORIA	VALLADOLID	ZAMORA	TOTAL
	3	4	5	6	7	8	9	
<b>1</b>	<b>695.088</b>	<b>382.396</b>	<b>632.581</b>	<b>424.644</b>	<b>362.497</b>	<b>669.400</b>	<b>336.118</b>	<b>8.539.816</b>
<b>10</b>								<b>85.023</b>
100								19.932
10000								19.932
101								65.091
10100								65.091
<b>12</b>	<b>516.294</b>	<b>292.813</b>	<b>430.094</b>	<b>241.236</b>	<b>288.318</b>	<b>512.180</b>	<b>281.851</b>	<b>5.416.102</b>
120	303.040	165.291	253.308	135.396	164.418	294.462	163.698	3.075.331
12000	303.040	165.291	253.308	135.396	164.418	294.462	163.698	3.075.331
121	213.254	127.522	176.786	105.840	123.900	217.718	118.153	2.340.771
12100	213.254	127.522	176.786	105.840	123.900	217.718	118.153	2.340.771
<b>14</b>	<b>27.102</b>		<b>66.525</b>	<b>87.674</b>				<b>1.047.546</b>
140	20.824		48.875	66.293				789.862
14000	20.824		48.875	66.293				789.862
141	6.278		17.650	21.381				257.684
14100	6.278		17.650	21.381				257.684
<b>16</b>	<b>49.290</b>	<b>28.192</b>	<b>43.008</b>	<b>23.183</b>	<b>26.997</b>	<b>50.298</b>	<b>26.285</b>	<b>681.245</b>
160	49.290	28.192	43.008	23.183	26.997	50.298	26.285	670.445
16000	49.290	28.192	43.008	23.183	26.997	50.298	26.285	670.445
161								10.800
16100								10.800
<b>17</b>	<b>102.402</b>	<b>61.391</b>	<b>92.954</b>	<b>72.551</b>	<b>47.182</b>	<b>106.922</b>	<b>27.982</b>	<b>1.299.900</b>
170	8.374		20.556	27.090				333.328
17000	8.374		20.556	27.090				333.328
171	94.028	61.391	72.398	45.461	47.182	106.922	27.982	966.572
17100	94.028	61.391	72.398	45.461	47.182	106.922	27.982	966.572
<b>18</b>								<b>10.000</b>
180								10.000
18000								10.000
<b>2</b>	<b>64.910</b>	<b>26.900</b>	<b>44.400</b>	<b>26.200</b>	<b>21.500</b>	<b>60.700</b>	<b>27.050</b>	<b>1.683.990</b>
<b>21</b>	<b>5.450</b>	<b>2.100</b>	<b>2.500</b>	<b>2.000</b>	<b>800</b>		<b>2.150</b>	<b>20.400</b>
213	820	500	500	500	400		650	3.620
21300	820	500	500	500	400		650	3.620
215	2.150	1.100	1.000	900	400		1.000	9.500



<b>8.- Detalle económico territorial por programas</b>				
<b>PROGRAMA</b>		<b>932A GESTIÓN DEL SISTEMA TRIBUTARIO</b>		
<b>SUBCONCEPTO</b>	<b>TERRITORIO</b>	<b>SIN PROVINCIALIZAR 0</b>	<b>ÁVILA 1</b>	<b>BURGOS 2</b>
21500	MOBILIARIO Y ENSERES		1.100	1.850
216	EQUIPOS PARA PROCESOS DE LA INFORMACIÓN		700	1.500
21600	EQUIPOS PARA PROCESOS DE LA INFORMACIÓN		700	1.500
<b>22</b>	<b>MATERIAL, SUMINISTROS Y OTROS</b>	<b>1.340.967</b>	<b>12.400</b>	<b>31.870</b>
220	MATERIAL DE OFICINA	79.131	10.500	25.220
22000	ORDINARIO NO INVENTARIABLE	71.031	3.900	6.970
22001	PRENSA,REVISTAS,LIBROS Y PUBLICACIONES	7.369	1.200	1.550
22002	MATERIAL INFORMÁTICO NO INVENTARIABLE	731	5.400	16.700
221	SUMINISTROS		1.500	5.300
22103	COMBUSTIBLE PARA VEHÍCULOS		1.500	3.800
22112	SUM.MATER.ELECTRÓN.,ELÉCTRICO Y DE COMUNICACIONES			
22199	OTROS SUMINISTROS			1.500
222	COMUNICACIONES		100	950
22201	POSTALES Y TELEGRÁFICAS		100	950
223	TRANSPORTES		300	400
22300	TRANSPORTES		300	400
226	GASTOS DIVERSOS	319.480		
22603	JURÍDICOS Y CONTENCIOSOS	318.764		
22606	REUNIONES, CONFERENCIA Y CURSOS	716		
227	TRABAJOS REALIZADOS POR OTRAS EMPRESAS Y PROFES.	942.356		
22700	LIMPIEZA Y ASEO			
22703	POSTALES	100		
22704	CUSTODIA, DEPÓSITO Y ALMACENAJE.	25.004		
22707	GESTIÓN Y RECAUDACIÓN TRIBUTARIA	917.252		
<b>23</b>	<b>INDEMNIZACIONES POR RAZÓN DEL SERVICIO</b>	<b>8.793</b>	<b>4.500</b>	<b>8.400</b>
230	DIETAS	2.070	2.100	3.700
23000	DIETAS	2.070	2.100	3.700
231	LOCOMOCIÓN	6.723	2.400	4.700
23100	LOCOMOCIÓN	6.723	2.400	4.700
<b>4</b>	<b>TRANSFERENCIAS CORRIENTES</b>	<b>100.000</b>		
<b>48</b>	<b>A FAMILIAS E INSTITUCIONES SIN FINES DE LUCRO</b>	<b>100.000</b>		
480	A FAMILIAS E INSTITUCIONES SIN FINES DE LUCRO	100.000		
4804A	DISP. ADIC. DECRETO LEGISLATIVO 1/2013,DE 12 SEPT.	100.000		
	<b>TOTAL OPERACIONES CORRIENTES</b>	<b>5.547.949</b>	<b>332.944</b>	<b>668.529</b>
	<b>TOTAL OPERACIONES NO FINANCIERAS</b>	<b>5.547.949</b>	<b>332.944</b>	<b>668.529</b>



<i>Euros</i>								
	LEÓN	PALENCIA	SALAMANCA	SEGOVIA	SORIA	VALLADOLID	ZAMORA	TOTAL
	3	4	5	6	7	8	9	
21500	2.150	1.100	1.000	900	400		1.000	9.500
216	2.480	500	1.000	600			500	7.280
21600	2.480	500	1.000	600			500	7.280
<b>22</b>	<b>46.710</b>	<b>17.550</b>	<b>36.600</b>	<b>20.400</b>	<b>16.700</b>	<b>40.200</b>	<b>21.000</b>	<b>1.584.397</b>
220	37.580	16.150	34.400	19.400	14.500	38.000	18.500	293.381
22000	14.200	4.680	9.400	5.600	4.100	18.800	4.600	143.281
22001	1.900	1.650	1.200	1.300	1.500	4.000	1.200	22.869
22002	21.480	9.820	23.800	12.500	8.900	15.200	12.700	127.231
221	6.000	400	1.500		800	1.500	1.500	18.500
22103	3.500	400	1.500		800	1.500	1.500	14.500
22112	2.500							2.500
22199								1.500
222	1.500	500	300	500	800	200	500	5.350
22201	1.500	500	300	500	800	200	500	5.350
223	500	500	400	500	600	500	500	4.200
22300	500	500	400	500	600	500	500	4.200
226								319.480
22603								318.764
22606								716
227	1.130							943.486
22700	1.130							1.130
22703								100
22704								25.004
22707								917.252
<b>23</b>	<b>12.750</b>	<b>7.250</b>	<b>5.300</b>	<b>3.800</b>	<b>4.000</b>	<b>20.500</b>	<b>3.900</b>	<b>79.193</b>
230	5.600	2.350	2.500	1.500	1.500	8.500	2.100	31.920
23000	5.600	2.350	2.500	1.500	1.500	8.500	2.100	31.920
231	7.150	4.900	2.800	2.300	2.500	12.000	1.800	47.273
23100	7.150	4.900	2.800	2.300	2.500	12.000	1.800	47.273
<b>4</b>								<b>100.000</b>
<b>48</b>								<b>100.000</b>
480								100.000
4804A								100.000
	<b>759.998</b>	<b>409.296</b>	<b>676.981</b>	<b>450.844</b>	<b>383.997</b>	<b>730.100</b>	<b>363.168</b>	<b>10.323.806</b>
	<b>759.998</b>	<b>409.296</b>	<b>676.981</b>	<b>450.844</b>	<b>383.997</b>	<b>730.100</b>	<b>363.168</b>	<b>10.323.806</b>





## 8.- Detalle económico territorial por programas

**PROGRAMA 932A GESTIÓN DEL SISTEMA TRIBUTARIO**

SUBCONCEPTO		TERRITORIO	SIN	ÁVILA	BURGOS
			PROVINCIALIZAR	1	2
			0		
TOTAL PROGRAMA			5.547.949	332.944	668.529



								<i>Euros</i>
	LEÓN	PALENCIA	SALAMANCA	SEGOVIA	SORIA	VALLADOLID	ZAMORA	TOTAL
	3	4	5	6	7	8	9	
	759.998	409.296	676.981	450.844	383.997	730.100	363.168	10.323.806



## 8.- Detalle económico territorial por programas

### PROGRAMA 941A TRANSFERENCIAS A LAS CORPORACIONES LOCALES

SUBCONCEPTO		TERRITORIO	SIN PROVINCIALIZAR 0	ÁVILA 1	BURGOS 2
1	<b>GASTOS DE PERSONAL</b>		<b>1.464.445</b>		
10	<b>ALTOS CARGOS</b>		<b>66.713</b>		
100	RETRIBUCIONES BÁSICAS		21.046		
10000	RETRIBUCIONES BÁSICAS		21.046		
101	OTRAS REMUNERACIONES		45.667		
10100	OTRAS REMUNERACIONES		45.667		
12	<b>FUNCIONARIOS</b>		<b>999.915</b>		
120	RETRIBUCIONES BÁSICAS		558.287		
12000	RETRIBUCIONES BÁSICAS		558.287		
121	RETRIBUCIONES COMPLEMENTARIAS		441.628		
12100	RETRIBUCIONES COMPLEMENTARIAS		441.628		
16	<b>INCENTIVOS AL RENDIMIENTO</b>		<b>121.902</b>		
160	PRODUCTIVIDAD		121.902		
16000	PRODUCTIVIDAD		121.902		
17	<b>CUOTAS Y PRESTACIONES A CARGO DE LA COMUNIDAD</b>		<b>275.915</b>		
171	SEGURIDAD SOCIAL PERSONAL NO LABORAL		275.915		
17100	SEGURIDAD SOCIAL PERSONAL NO LABORAL		275.915		
2	<b>GASTOS CORRIENTES EN BIENES Y SERVICIOS</b>		<b>48.000</b>		
22	<b>MATERIAL, SUMINISTROS Y OTROS</b>		<b>44.000</b>		
220	MATERIAL DE OFICINA		42.000		
22000	ORDINARIO NO INVENTARIABLE		15.000		
22001	PRENSA,REVISTAS,LIBROS Y PUBLICACIONES		26.000		
22002	MATERIAL INFORMÁTICO NO INVENTARIABLE		1.000		
226	GASTOS DIVERSOS		2.000		
22606	REUNIONES, CONFERENCIA Y CURSOS		2.000		
23	<b>INDEMNIZACIONES POR RAZÓN DEL SERVICIO</b>		<b>4.000</b>		
230	DIETAS		1.000		
23000	DIETAS		1.000		
231	LOCOMOCIÓN		3.000		
23100	LOCOMOCIÓN		3.000		
4	<b>TRANSFERENCIAS CORRIENTES</b>		<b>7.731.125</b>	<b>773.714</b>	<b>537.209</b>
46	<b>A CORPORACIONES LOCALES</b>		<b>7.173.737</b>	<b>773.714</b>	<b>537.209</b>
460	A CORPORACIONES LOCALES		7.173.737	773.714	537.209



<i>Euros</i>								
	LEÓN	PALENCIA	SALAMANCA	SEGOVIA	SORIA	VALLADOLID	ZAMORA	TOTAL
	3	4	5	6	7	8	9	
<b>1</b>								<b>1.464.445</b>
<b>10</b>								<b>66.713</b>
100								21.046
10000								21.046
101								45.667
10100								45.667
<b>12</b>								<b>999.915</b>
120								558.287
12000								558.287
121								441.628
12100								441.628
<b>16</b>								<b>121.902</b>
160								121.902
16000								121.902
<b>17</b>								<b>275.915</b>
171								275.915
17100								275.915
<b>2</b>								<b>48.000</b>
<b>22</b>								<b>44.000</b>
220								42.000
22000								15.000
22001								26.000
22002								1.000
226								2.000
22606								2.000
<b>23</b>								<b>4.000</b>
230								1.000
23000								1.000
231								3.000
23100								3.000
<b>4</b>	<b>2.918.384</b>	<b>307.581</b>	<b>755.064</b>	<b>926.221</b>	<b>826.045</b>	<b>481.101</b>	<b>989.714</b>	<b>16.246.158</b>
<b>46</b>	<b>2.918.384</b>	<b>307.581</b>	<b>755.064</b>	<b>926.221</b>	<b>826.045</b>	<b>481.101</b>	<b>989.714</b>	<b>15.688.770</b>
460	2.918.384	307.581	755.064	926.221	826.045	481.101	989.714	15.688.770

**8.- Detalle económico territorial por programas**

<b>PROGRAMA</b>		<b>941A TRANSFERENCIAS A LAS CORPORACIONES LOCALES</b>		
<b>SUBCONCEPTO</b>	<b>TERRITORIO</b>	<b>SIN PROVINCIALIZAR 0</b>	<b>ÁVILA 1</b>	<b>BURGOS 2</b>
46004	CONSEJO COMARCAL DEL BIERZO			
46007	TRANSF.COMPETENCIAS VARIAS DECRETO 256/90		19.978	19.978
46022	TRANSF. DEP. ESCOL.A DIPUT.DECRETO 115/92		188.322	193.728
46028	TRANSFERENCIAS GUARDERÍAS DECRETO 59/92			
46034	TRANSF.DEPORTE ESCOLAR DECRETO 107/96		60.344	185.445
46037	TRANSF.INSTALACIONES DEPORTIVAS DECRETO 289/96-SS		370.643	
46039	TRANSF. S.P.BIBLIOTECAS DECRETO 250/96		134.427	138.058
46059	AYUDAS A ENTIDADES SUPRAMUNICIPALES	7.173.737		
46064	TRANSF.MEDIO NATURAL DECRETO 55/05			
<b>48</b>	<b>A FAMILIAS E INSTITUCIONES SIN FINES DE LUCRO</b>	<b>557.388</b>		
480	A FAMILIAS E INSTITUCIONES SIN FINES DE LUCRO	557.388		
48009	FEDERACIÓN REGIONAL DE MUNICIPIOS Y PROVINCIAS	557.388		
	<b>TOTAL OPERACIONES CORRIENTES</b>	<b>9.243.570</b>	<b>773.714</b>	<b>537.209</b>
<b>6</b>	<b>INVERSIONES REALES</b>	<b>50.000</b>		
<b>64</b>	<b>GASTOS DE INVERSIONES DE CARÁCTER INMATERIAL</b>	<b>50.000</b>		
640	GASTOS DE INVESTIG.,DESARROLLO Y ESTUDIOS TÉCNICOS	50.000		
64001	ESTUDIOS Y TRABAJOS TÉCNICOS	50.000		
<b>7</b>	<b>TRANSFERENCIAS DE CAPITAL</b>	<b>62.700.766</b>		
<b>76</b>	<b>A CORPORACIONES LOCALES</b>	<b>62.700.766</b>		
760	A CORPORACIONES LOCALES	62.700.766		
7600K	AYUDAS COHESIÓN TERRITORIAL	1.402.928		
7600U	TRANSF. MEDIO NATURAL DECRETO 55/05			
7601H	CONSEJO COMARCAL DE EL BIERZO			
7601J	ORDENACIÓN TERRITORIAL	61.297.838		
	<b>TOTAL OPERACIONES DE CAPITAL</b>	<b>62.750.766</b>		
	<b>TOTAL OPERACIONES NO FINANCIERAS</b>	<b>71.994.336</b>	<b>773.714</b>	<b>537.209</b>
	<b>TOTAL PROGRAMA</b>	<b>71.994.336</b>	<b>773.714</b>	<b>537.209</b>



<i>Euros</i>								
	LEÓN	PALENCIA	SALAMANCA	SEGOVIA	SORIA	VALLADOLID	ZAMORA	TOTAL
	3	4	5	6	7	8	9	
46004	1.745.006							1.745.006
46007	19.978	19.978	19.978	19.978	19.978	19.978	19.978	179.802
46022	213.420	162.497	196.775	156.069	126.020	171.651	132.114	1.540.596
46028							311.442	311.442
46034	128.577	54.704	113.431	74.244	60.024	148.783	85.337	910.889
46037	429.442		303.833	531.622	553.626		278.407	2.467.573
46039	272.736	70.402	121.047	144.308	66.397	140.689	162.436	1.250.500
46059								7.173.737
46064	109.225							109.225
<b>48</b>								<b>557.388</b>
480								557.388
48009								557.388
	<b>2.918.384</b>	<b>307.581</b>	<b>755.064</b>	<b>926.221</b>	<b>826.045</b>	<b>481.101</b>	<b>989.714</b>	<b>17.758.603</b>
<b>6</b>								<b>50.000</b>
<b>64</b>								<b>50.000</b>
640								50.000
64001								50.000
<b>7</b>	<b>857.199</b>							<b>63.557.965</b>
<b>76</b>	<b>857.199</b>							<b>63.557.965</b>
760	857.199							63.557.965
7600K								1.402.928
7600U	740.775							740.775
7601H	116.424							116.424
7601J								61.297.838
	<b>857.199</b>							<b>63.607.965</b>
	<b>3.775.583</b>	<b>307.581</b>	<b>755.064</b>	<b>926.221</b>	<b>826.045</b>	<b>481.101</b>	<b>989.714</b>	<b>81.366.568</b>
	<b>3.775.583</b>	<b>307.581</b>	<b>755.064</b>	<b>926.221</b>	<b>826.045</b>	<b>481.101</b>	<b>989.714</b>	<b>81.366.568</b>



## ADMINISTRACIÓN GENERAL, CORTES DE CASTILLA Y LEÓN Y POLÍTICA AGRARIA COMÚN

### ESTADO DE GASTOS

### DETALLE POR SECCIONES

1

### DETALLE GENERAL

#### DE LA PRESIDENCIA

GRUPO DE PROGRAMAS		PROGRAMA		SUBPROGRAMA	
111	ADMINISTRACIÓN GENERAL DE JUSTICIA	111A	ADMINISTRACIÓN GENERAL DE JUSTICIA	111A01	DIRECCIÓN Y SERVICIOS GENERALES DE JUSTICIA
231	SERVICIOS SOCIALES	231B	ACCIÓN SOCIAL	231B08	MIGRACIÓN Y COOPERACIÓN AL DESARROLLO
912	ALTA DIRECCIÓN DE LA JUNTA	912A	ALTA DIRECCIÓN DE LA JUNTA	912A01	PRESIDENCIA DE LA JUNTA
		912C	INFORMACIÓN Y COMUNICACIÓN	912C01	INFORMACIÓN Y COMUNICACIÓN
		912D	RELACIONES INSTITUCIONALES	912D02	RELACIONES INSTITUCIONALES
		912E	ANÁLISIS Y PLANIFICACIÓN	912E01	ANÁLISIS Y PLANIFICACIÓN DE LA ACCIÓN DEL GOBIERNO
921	SERVICIOS GENERALES Y FUNCIÓN PÚBLICA	921A	SERVICIOS GENERALES	921A01	DIRECCIÓN Y SERVICIOS GENERALES DE PRESIDENCIA
				921A04	ASESORAMIENTO Y DEFENSA INTERESES DE LA COMUNIDAD
924	PARTICIPACIÓN CIUDADANA	924A	COMUNICACIÓN SOCIAL Y PARTICIPACIÓN CIUDADANA	924A01	ELECCIONES A CORTES DE CASTILLA Y LEÓN
941	TRANSFERENCIAS A LAS CORPORACIONES LOCALES	941A	TRANSFERENCIAS A LAS CORPORACIONES LOCALES	941A02	COOPERACIÓN ECONÓMICA LOCAL



## HACIENDA

GRUPO DE PROGRAMAS	PROGRAMA	SUBPROGRAMA
467 INVESTIGACIÓN APLICADA	467B INVESTIGACIÓN Y DESARROLLO EN SECTORES	467B03 ESTUDIOS E INVESTIG. ESTADÍSTICOS, ECONÓMICOS Y SOC.
491 COMUNICACIONES	491A COMUNICACIONES	491A01 TECNOLOGÍAS INFORMAC. Y COMUNICACIONES ADM. REG.
921 SERVICIOS GENERALES Y FUNCIÓN PÚBLICA	921A SERVICIOS GENERALES	921A02 INSTALACIONES Y COBERTURA DE LOS SERVICIOS
		921A03 MODERNIZACIÓN Y CALIDAD DE LOS SERVICIOS
	921B FUNCIÓN PÚBLICA	921B01 DIRECCIÓN Y ADMINISTRACIÓN DE LA FUNCIÓN PÚBLICA
		921B02 FORMACIÓN Y PERFECCIONAMIENTO DEL PERSONAL
923 SERVICIOS GENERALES DE HACIENDA	923A GESTIÓN DEL PATRIMONIO Y EDIFICIOS ADMINISTRATIVOS	923A01 GESTIÓN DEL PATRIMONIO Y EDIFICIOS ADMINISTRATIVOS
	923B ELABORACIÓN Y DIFUSIÓN ESTADÍSTICA	923B01 ELABORACIÓN Y DIFUSIÓN ESTADÍSTICA
	923C ADMINISTRACIÓN GENERAL DE HACIENDA	923C01 DIRECCIÓN Y SERVICIOS GENERALES DE HACIENDA
923C02 GESTIÓN DE LA TESORERÍA		
931 POLÍTICA ECONÓMICA Y PRESUPUESTARIA	931A POLÍTICA ECONÓMICA Y PRESUPUESTARIA	931A02 PRESUPUESTAC. Y SEGUIMIENTO DE FONDOS COMUNITARIOS
		931A03 CONTROL INTERNO Y CONTABILIDAD PÚBLICA
932 GESTIÓN DEL SISTEMA TRIBUTARIO	932A GESTIÓN DEL SISTEMA TRIBUTARIO	932A01 TRIBUTOS Y FINANCIACIÓN AUTONÓMICA
941 TRANSFERENCIAS A LAS CORPORACIONES LOCALES	941A TRANSFERENCIAS A LAS CORPORACIONES LOCALES	941A01 DELEG. Y TRANSF. COMPETENCIAS A ENTIDADES LOCALES





## AGRICULTURA Y GANADERÍA

GRUPO DE PROGRAMAS		PROGRAMA		SUBPROGRAMA			
322	ENSEÑANZA	322C	ENSEÑANZA AGRARIA	322C01	ENSEÑANZA AGRARIA		
411	ADM. GENERAL DE AGRICULTURA Y GANADERÍA	411A	ADM. GENERAL DE AGRICULTURA Y GANADERÍA	411A01	ADMINISTRACIÓN GENERAL AGRARIA		
				411A02	ADMINIST.Y SERV. GEN.INSTITUTO TECNOLÓGICO AGRARIO		
412	MEJORAS ESTRUCTURAS AGRARIAS Y SISTEMAS PRODUCT.	412A	MEJORAS ESTRUCTURAS AGRARIAS Y SISTEMAS PRODUCT.	412A01	APOYO EMPRESA AGRARIA		
				412B	REGULARIZACIÓN MERCADOS	412B02	GESTIÓN DE AYUDAS AGRARIAS DEL FEAGA
				412C	PRODUCCIÓN AGRARIA	412C01	PRODUCCIÓN AGRARIA
413	COMPETIT.INDUSTRIA AGROALIM.Y SEGURIDAD ALIMENTAR.	413A	COMERCIALIZ.,INDUSTR.Y CONTROL CALIDAD AGROALIMENT	413A01	COMERCIALIZ.,INDUSTR.Y CONTROL CALIDAD AGROALIMENT		
414	DESARROLLO RURAL	414A	REFORMA AGRARIA	414A01	REFORMA AGRARIA		
467	INVESTIGACIÓN APLICADA	467B	INVESTIGACIÓN Y DESARROLLO EN SECTORES	467B01	INVESTIGAC.APLICADA Y DESARROLLO EN OTROS SECTORES		
				467B05	INNOVACIÓN		



## FOMENTO Y MEDIO AMBIENTE

GRUPO DE PROGRAMAS	PROGRAMA	SUBPROGRAMA
131	ADM. GENERAL DE SEGURIDAD Y PROTECCIÓN CIVIL	131A ADM. GENERAL DE PROTECCIÓN CIVIL E INTERIOR 131A01 PROTECCIÓN CIVIL, POLICÍAS LOCALES E INTERIOR
261	VIVIENDA Y URBANISMO	261A ARQUITECTURA Y VIVIENDA 261A01 ARQUITECTURA 261A02 VIVIENDA 261B ORDENACIÓN DEL TERRITORIO Y URBANISMO 261B01 ORDENACIÓN DEL TERRITORIO Y URBANISMO
451	ADMINISTRACIÓN GENERAL DE INFRAESTRUCTURAS BÁSICAS	451A ADMINISTRACIÓN GENERAL DE INFRAESTRUCTURAS BÁSICAS 451A01 DIR. Y SERV.GENERALES DE FOMENTO Y MEDIO AMB.
452	RECURSOS HIDRÁULICOS	452A ABASTECIMIENTO Y SANEAMIENTO DE AGUAS 452A01 ABASTECIMIENTO Y SANEAMIENTO DE AGUAS
453	TRANSPORTE	453A INFRAESTRUCTURA DEL TRANSPORTE 453A01 CARRETERAS Y FERROCARRILES 453A03 INFRAESTRUCTURAS COMPLEMENTARIAS DEL TRANSPORTE 453A04 PROMOCIÓN Y ORDENACIÓN DEL TRANSPORTE
456	ACTUACIONES MEDIOAMBIENTALES	456A ORDENACIÓN Y MEJORA DEL MEDIO NATURAL 456A01 ORDENACIÓN Y MEJORA DEL MEDIO NATURAL 456B GESTIÓN MEDIOAMBIENTAL 456B01 PROTECCIÓN Y EDUCACIÓN AMBIENTAL
491	COMUNICACIONES	491A COMUNICACIONES 491A02 PROMOCIÓN DE TELECOM. Y SOCIEDAD DE LA INFORMACIÓN



## SANIDAD

GRUPO DE PROGRAMAS	PROGRAMA	SUBPROGRAMA
311 ADMINISTRACIÓN GENERAL DE SANIDAD	311A DIRECCIÓN Y SERVICIOS GENERALES DE SANIDAD	311A01 DIRECCIÓN Y SERVICIOS GENERALES DE SANIDAD
	311B ADMÓN. GENERAL DE LA GERENCIA REGIONAL DE SALUD	311B01 ADMÓN. GENERAL DE LA GERENCIA REGIONAL DE SALUD
312 ASISTENCIA SANITARIA	312A ASISTENCIA SANITARIA	312A01 ATENCIÓN PRIMARIA
		312A02 ATENCIÓN ESPECIALIZADA
		312A03 FORMACIÓN INTERNOS RESIDENTES
		312A04 EMERGENCIAS SANITARIAS
313 ASISTENCIA Y PLANIFICACIÓN SOCIOSANITARIA	313B SALUD PÚBLICA	313B01 SALUD PÚBLICA
467 INVESTIGACIÓN APLICADA	467B INVESTIGACIÓN Y DESARROLLO EN SECTORES	467B01 INVESTIGAC.APLICADA Y DESARROLLO EN OTROS SECTORES
491 COMUNICACIONES	491A COMUNICACIONES	491A02 PROMOCIÓN DE TELECOM. Y SOCIEDAD DE LA INFORMACIÓN



## EDUCACIÓN

GRUPO DE PROGRAMAS	PROGRAMA	SUBPROGRAMA
321	ADMINISTRACIÓN GENERAL DE EDUCACIÓN	321A01 DIRECCIÓN Y SERVICIOS GENERALES DE EDUCACIÓN
322	ENSEÑANZA	322A01 EDUCACIÓN INFANTIL Y PRIMARIA
		322A02 EDUC.SECUNDARIA,F.P.,EDUC.ESP., ENS.ART.E IDIOMAS
		322A03 EDUC.COMPENSAT.,PERMAN.Y A DISTANCIA NO UNIVERSIT.
		322A04 SERVICIOS COMPLEMENTARIOS A LA ENSEÑANZA
		322A05 MEJORA CALIDAD ENSEÑANZA
	322B ENSEÑANZA UNIVERSITARIA	322B01 ENSEÑANZAS UNIVERSITARIAS
467	INVESTIGACIÓN APLICADA	467B04 INVESTIGACIÓN CIENTÍFICA O NO ORIENTADA
		467B05 INNOVACIÓN
		467B06 COORDINACIÓN EN CIENCIA Y TECNOLOGÍA
491	COMUNICACIONES	491A02 PROMOCIÓN DE TELECOM. Y SOCIEDAD DE LA INFORMACIÓN



## ECONOMÍA Y EMPLEO

GRUPO DE PROGRAMAS	PROGRAMA	SUBPROGRAMA
241 FOMENTO DEL EMPLEO	241A DIRECCIÓN Y SERVICIOS GENERALES DE EMPLEO	241A01 DIR. Y SERV. GEN. DEL SERVICIO PÚBLICO DE EMPLEO
		241B EMPLEO Y FORMACIÓN
	241B EMPLEO Y FORMACIÓN	241B01 GESTIÓN DEL EMPLEO
		241B02 FORMACIÓN OCUPACIONAL
		241B04 INTERMEDIACIÓN LABORAL
		241C SEGUR. Y SALUD LABORAL, RELAC. LABOR. Y ECON. SOCIAL
241C SEGUR. Y SALUD LABORAL, RELAC. LABOR. Y ECON. SOCIAL	241C01 ECONOMÍA SOCIAL Y DISCAPACITADOS	
	241C02 SEGURIDAD Y SALUD LABORAL Y RELACIONES LABORALES	
	421 ADMINISTRACIÓN GENERAL DE INDUSTRIA	421A ADMINISTRACIÓN GENERAL DE INDUSTRIA
421A02 ADM. Y SERV. GEN. AGENCIA INNOV., FINANC. E INTERN. EMP.		
421A03 INSPECCIÓN, NORMATIVA Y CALIDAD INDUSTRIAL		
422 DESARROLLO EMPRESARIAL	422A DESARROLLO EMPRESARIAL	422A01 CREACIÓN DE EMPRESAS
		422A02 COMPETITIVIDAD
423 FOMENTO DE LA MINERÍA	423A FOMENTO DE LA MINERÍA	423A01 APROVECHAMIENTO DE RECURSOS MINEROS
425 ENERGÍA	425A PLANIFICACIÓN Y PRODUCCIÓN ENERGÉTICA	425A01 INFRAESTRUCTURA ELÉCTRICA Y AHORRO ENERGÉTICO
431 COMERCIO	431A COMERCIO EXTERIOR	431A01 INTERNACIONALIZACIÓN
	431B COMERCIO INTERIOR	431B01 ORDENACIÓN Y PROMOCIÓN COMERCIAL
467 INVESTIGACIÓN APLICADA	467B INVESTIGACIÓN Y DESARROLLO EN SECTORES	467B01 INVESTIGAC. APLICADA Y DESARROLLO EN OTROS SECTORES



## ECONOMÍA Y EMPLEO

GRUPO DE PROGRAMAS		PROGRAMA		SUBPROGRAMA	
				467B02	EFICIENCIA ENERGÉTICA Y ENERGÍAS RENOVABLES
				467B05	INNOVACIÓN
491	COMUNICACIONES	491A	COMUNICACIONES	491A02	PROMOCIÓN DE TELECOM. Y SOCIEDAD DE LA INFORMACIÓN
492	CONSUMO	492A	CONSUMO	492A01	ORDENACIÓN, CONTROL E INFORMACIÓN SOBRE EL CONSUMO



## FAMILIA E IGUALDAD DE OPORTUNIDADES

<b>GRUPO DE PROGRAMAS</b>	<b>PROGRAMA</b>	<b>SUBPROGRAMA</b>	
212	PENSIONES Y OTRAS PRESTACIONES ECONÓMICAS	212A01 PENSIONES Y OTRAS PRESTACIONES ECONÓMICAS	
231	SERVICIOS SOCIALES	231A DIR. Y SERV.GEN.DE FAMILIA E IGUALDAD DE OPORTUNID.	231A01 DIR. Y SERV.GEN.DE FAMILIA E IGUALDAD DE OPORTUNID.
		231B ACCIÓN SOCIAL	231B01 ADMINISTRACIÓN GENERAL DE SERVICIOS SOCIALES
	231B02 SERVICIOS SOCIALES BÁSICOS E INTEGRACIÓN SOCIAL		
	231B03 ATENCIÓN A PERSONAS CON DISCAPACIDAD		
	231B04 ATENCIÓN A PERSONAS MAYORES		
	231B05 ATENCIÓN A LA INFANCIA		
	231B06 PROMOCIÓN Y APOYO A LA FAMILIA		
231B07 INTERVENCIÓN EN DROGODEPENDENCIAS			
232	PROMOCIÓN SOCIAL	232A PROMOCIÓN DE COLECTIVOS SOCIALES	232A01 PROMOCIÓN Y APOYO A LA MUJER
			232A02 PROMOCIÓN Y SERVICIOS A LA JUVENTUD
241	FOMENTO DEL EMPLEO	241B EMPLEO Y FORMACIÓN	241B03 EMPLEO Y FORM.PERS.CON DISCAP.O RIESGO EXCL.SOCIAL
941	TRANSFERENCIAS A LAS CORPORACIONES LOCALES	941A TRANSFERENCIAS A LAS CORPORACIONES LOCALES	941A01 DELEG. Y TRANSF. COMPETENCIAS A ENTIDADES LOCALES



## CULTURA Y TURISMO

<b>GRUPO DE PROGRAMAS</b>	<b>PROGRAMA</b>	<b>SUBPROGRAMA</b>
331 ADMINISTRACIÓN GENERAL DE CULTURA	331A DIRECCIÓN Y SERVICIOS GRALES. DE CULTURA Y TURISMO	331A01 DIRECCIÓN Y SERVICIOS GRALES. DE CULTURA Y TURISMO
334 PROMOCIÓN CULTURAL	334A PROMOCIÓN, FOMENTO Y APOYO A LA ACCIÓN CULTURAL	334A01 PROMOCIÓN, FOMENTO Y APOYO A LA ACCIÓN CULTURAL
336 DEPORTES Y EDUCACIÓN FÍSICA	336A FOMENTO Y APOYO A LA ACTIVIDAD DEPORTIVA	336A01 FOMENTO Y APOYO A LA ACTIVIDAD DEPORTIVA
337 ARQUEOLOG.Y PROT.DEL PATRIMONIO HISTÓRICO-ARTIST.	337A PATRIMONIO HISTÓRICO	337A01 PROMOCIÓN, FOMENTO Y APOYO AL PATRIMONIO HISTÓRICO
432 TURISMO	432A ORDENACIÓN Y PROMOCIÓN TURÍSTICA	432A01 ORDENACIÓN, PROMOCIÓN Y GESTIÓN DEL TURISMO
467 INVESTIGACIÓN APLICADA	467B INVESTIGACIÓN Y DESARROLLO EN SECTORES	467B01 INVESTIGAC.APLICADA Y DESARROLLO EN OTROS SECTORES





## CORTES DE CASTILLA Y LEÓN

<b>GRUPO DE PROGRAMAS</b>	<b>PROGRAMA</b>	<b>SUBPROGRAMA</b>
911 ALTA DIRECCIÓN DE LAS CORTES	911A ACTIVIDAD LEGISLATIVA	911A01 ACTIVIDAD LEGISLATIVA
	911B CONTROL EXTERNO DEL SECTOR PÚBLICO	911B01 CONTROL EXTERNO DEL SECTOR PÚBLICO
	911C DIREC. Y SERV. GRALES INSTITUCIONES PROP.COMUNIDAD	911C01 DIREC. Y SERV. GRALES INSTITUCIONES PROP.COMUNIDAD
	911D PROCURADOR DEL COMÚN	911D01 PROCURADOR DEL COMÚN
	911E ALTO ASESORAMIENTO DE LA COMUNIDAD	911E01 ALTO ASESORAMIENTO DE LA COMUNIDAD
	911F ASESORAMIENTO COMUNIDAD EN MATERIA SOCIOECONÓMICA	911F01 ASESORAMIENTO COMUNIDAD EN MATERIA SOCIOECONÓMICA



## DEUDA PÚBLICA

GRUPO DE PROGRAMAS	PROGRAMA	SUBPROGRAMA
011 DEUDA PÚBLICA DE LA COMUNIDAD AUTÓNOMA	011A DEUDA PÚBLICA DE LA COMUNIDAD AUTÓNOMA	011A01 AMORTIZACIÓN Y GASTOS FINANCIEROS DEUDA COMUNIDAD



## POLÍTICA AGRARIA COMÚN

<b>GRUPO DE PROGRAMAS</b>	<b>PROGRAMA</b>	<b>SUBPROGRAMA</b>
412 MEJORAS ESTRUCTURAS AGRARIAS Y SISTEMAS PRODUCT.	412B REGULARIZACIÓN MERCADOS	412B01 FEAGA. REGULARIZACIÓN DE MERCADOS



1.1  
DETALLE ECONÓMICO TERRITORIAL POR SERVICIOS Y  
SUBPROGRAMAS

1.1.1  
01.DE LA PRESIDENCIA

<b>9.- Detalle económico territorial por servicios y subprogramas</b>					
<b>SECCIÓN</b>		<b>01</b>	<b>DE LA PRESIDENCIA</b>		
<b>SERVICIO</b>		<b>01</b>	<b>GABINETE DEL PRESIDENTE</b>		
<b>PROGRAMA</b>		<b>912A</b>	<b>ALTA DIRECCIÓN DE LA JUNTA</b>		
<b>SUBPROGRAMA</b>		<b>912A01</b>	<b>PRESIDENCIA DE LA JUNTA</b>		
<b>SUBCONCEPTO</b>		<b>TERRITORIO</b>	<b>SIN TERRITORIALIZAR 0</b>	<b>ÁVILA 1</b>	<b>BURGOS 2</b>
<b>1</b>	<b>GASTOS DE PERSONAL</b>		<b>973.791</b>		
<b>10</b>	<b>ALTOS CARGOS</b>		<b>69.634</b>		
100	RETRIBUCIONES BÁSICAS		69.634		
10000	RETRIBUCIONES BÁSICAS		69.634		
<b>11</b>	<b>PERSONAL EVENTUAL</b>		<b>215.463</b>		
110	RETRIBUCIONES BÁSICAS		111.638		
11000	RETRIBUCIONES BÁSICAS		111.638		
111	OTRAS REMUNERACIONES		103.825		
11100	OTRAS REMUNERACIONES		103.825		
<b>12</b>	<b>FUNCIONARIOS</b>		<b>354.193</b>		
120	RETRIBUCIONES BÁSICAS		190.670		
12000	RETRIBUCIONES BÁSICAS		190.670		
121	RETRIBUCIONES COMPLEMENTARIAS		163.523		
12100	RETRIBUCIONES COMPLEMENTARIAS		163.523		
<b>13</b>	<b>LABORAL FIJO</b>		<b>75.340</b>		
130	RETRIBUCIONES BÁSICAS		65.448		
13000	RETRIBUCIONES BÁSICAS		65.448		
131	OTRAS REMUNERACIONES		9.892		
13100	OTRAS REMUNERACIONES		9.892		
<b>14</b>	<b>LABORAL EVENTUAL</b>		<b>714</b>		
140	RETRIBUCIONES BÁSICAS		714		
14000	RETRIBUCIONES BÁSICAS		714		
<b>16</b>	<b>INCENTIVOS AL RENDIMIENTO</b>		<b>74.390</b>		
160	PRODUCTIVIDAD		74.390		
16000	PRODUCTIVIDAD		74.390		
<b>17</b>	<b>CUOTAS Y PRESTACIONES A CARGO DE LA COMUNIDAD</b>		<b>184.057</b>		
170	SEGURIDAD SOCIAL PERSONAL LABORAL		23.553		
17000	SEGURIDAD SOCIAL PERSONAL LABORAL		23.553		
171	SEGURIDAD SOCIAL PERSONAL NO LABORAL		160.504		
17100	SEGURIDAD SOCIAL PERSONAL NO LABORAL		160.504		
<b>2</b>	<b>GASTOS CORRIENTES EN BIENES Y SERVICIOS</b>		<b>125.000</b>		
<b>20</b>	<b>ARRENDAMIENTOS Y CÁNONES</b>		<b>47.400</b>		
202	ARRENDAMIENTOS DE EDIFICIOS Y OTRAS CONSTRUCCIONES		47.400		
20200	ARRENDAMIENTOS DE EDIFICIOS Y OTRAS CONSTRUCCIONES		47.400		
<b>22</b>	<b>MATERIAL, SUMINISTROS Y OTROS</b>		<b>63.600</b>		
220	MATERIAL DE OFICINA		20.600		
22000	ORDINARIO NO INVENTARIABLE		8.600		
22001	PRENSA,REVISTAS,LIBROS Y PUBLICACIONES		9.000		
22002	MATERIAL INFORMÁTICO NO INVENTARIABLE		3.000		
221	SUMINISTROS		3.000		



								<i>Euros</i>
	LEÓN	PALENCIA	SALAMANCA	SEGOVIA	SORIA	VALLADOLID	ZAMORA	TOTAL
	3	4	5	6	7	8	9	
<b>1</b>								<b>973.791</b>
<b>10</b>								<b>69.634</b>
100								69.634
10000								69.634
<b>11</b>								<b>215.463</b>
110								111.638
11000								111.638
111								103.825
11100								103.825
<b>12</b>								<b>354.193</b>
120								190.670
12000								190.670
121								163.523
12100								163.523
<b>13</b>								<b>75.340</b>
130								65.448
13000								65.448
131								9.892
13100								9.892
<b>14</b>								<b>714</b>
140								714
14000								714
<b>16</b>								<b>74.390</b>
160								74.390
16000								74.390
<b>17</b>								<b>184.057</b>
170								23.553
17000								23.553
171								160.504
17100								160.504
<b>2</b>								<b>125.000</b>
<b>20</b>								<b>47.400</b>
202								47.400
20200								47.400
<b>22</b>								<b>63.600</b>
220								20.600
22000								8.600
22001								9.000
22002								3.000
221								3.000



## 9.- Detalle económico territorial por servicios y subprogramas

**SECCIÓN**            **01**            **DE LA PRESIDENCIA**  
**SERVICIO**           **01**            **GABINETE DEL PRESIDENTE**  
**PROGRAMA**        **912A**        **ALTA DIRECCIÓN DE LA JUNTA**  
**SUBPROGRAMA**    **912A01**    **PRESIDENCIA DE LA JUNTA**

SUBCONCEPTO		TERRITORIO	SIN TERRITORIALIZAR 0	ÁVILA 1	BURGOS 2
22199	OTROS SUMINISTROS		3.000		
223	TRANSPORTES		400		
22300	TRANSPORTES		400		
226	GASTOS DIVERSOS		32.000		
22601	ATENCIÓNES PROTOCOLARIAS Y REPRESENTATIVAS		20.000		
22602	PUBLICIDAD Y PROMOCIÓN		5.000		
22606	REUNIONES, CONFERENCIA Y CURSOS		7.000		
227	TRABAJOS REALIZADOS POR OTRAS EMPRESAS Y PROFES.		7.600		
22799	OTROS		7.600		
<b>23</b>	<b>INDEMNIZACIONES POR RAZÓN DEL SERVICIO</b>		<b>14.000</b>		
230	DIETAS		7.000		
23000	DIETAS		7.000		
231	LOCOMOCIÓN		7.000		
23100	LOCOMOCIÓN		7.000		
	<b>TOTAL OPERACIONES CORRIENTES</b>		<b>1.098.791</b>		
	<b>TOTAL SUBPROGRAMA</b>		<b>1.098.791</b>		
	<b>TOTAL PROGRAMA</b>		<b>1.098.791</b>		
	<b>TOTAL SERVICIO</b>		<b>1.098.791</b>		



								<i>Euros</i>
	LEÓN	PALENCIA	SALAMANCA	SEGOVIA	SORIA	VALLADOLID	ZAMORA	TOTAL
	3	4	5	6	7	8	9	
22199								3.000
223								400
22300								400
226								32.000
22601								20.000
22602								5.000
22606								7.000
227								7.600
22799								7.600
<b>23</b>								<b>14.000</b>
230								7.000
23000								7.000
231								7.000
23100								7.000
								<b>1.098.791</b>
								<b>1.098.791</b>
								<b>1.098.791</b>
								<b>1.098.791</b>



## 9.- Detalle económico territorial por servicios y subprogramas

<b>SECCIÓN</b>	<b>01</b>	<b>DE LA PRESIDENCIA</b>		
<b>SERVICIO</b>	<b>03</b>	<b>SECRETARÍA GENERAL</b>		
<b>PROGRAMA</b>	<b>921A</b>	<b>SERVICIOS GENERALES</b>		
<b>SUBPROGRAMA</b>	<b>921A01</b>	<b>DIRECCIÓN Y SERVICIOS GENERALES DE PRESIDENCIA</b>		
<b>SUBCONCEPTO</b>	<b>TERRITORIO</b>	<b>SIN TERRITORIALIZAR</b>	<b>ÁVILA</b>	<b>BURGOS</b>
		<b>0</b>	<b>1</b>	<b>2</b>
<b>1</b>	<b>GASTOS DE PERSONAL</b>	<b>6.696.909</b>		
<b>10</b>	<b>ALTOS CARGOS</b>	<b>281.047</b>		
100	RETRIBUCIONES BÁSICAS	84.823		
10000	RETRIBUCIONES BÁSICAS	84.823		
101	OTRAS REMUNERACIONES	196.224		
10100	OTRAS REMUNERACIONES	196.224		
<b>12</b>	<b>FUNCIONARIOS</b>	<b>2.992.918</b>		
120	RETRIBUCIONES BÁSICAS	1.666.431		
12000	RETRIBUCIONES BÁSICAS	1.666.431		
121	RETRIBUCIONES COMPLEMENTARIAS	1.326.487		
12100	RETRIBUCIONES COMPLEMENTARIAS	1.326.487		
<b>13</b>	<b>LABORAL FIJO</b>	<b>1.414.044</b>		
130	RETRIBUCIONES BÁSICAS	1.087.259		
13000	RETRIBUCIONES BÁSICAS	1.087.259		
131	OTRAS REMUNERACIONES	326.785		
13100	OTRAS REMUNERACIONES	326.785		
<b>14</b>	<b>LABORAL EVENTUAL</b>	<b>206.921</b>		
140	RETRIBUCIONES BÁSICAS	155.760		
14000	RETRIBUCIONES BÁSICAS	155.760		
141	OTRAS REMUNERACIONES	51.161		
14100	OTRAS REMUNERACIONES	51.161		
<b>16</b>	<b>INCENTIVOS AL RENDIMIENTO</b>	<b>422.695</b>		
160	PRODUCTIVIDAD	338.375		
16000	PRODUCTIVIDAD	338.375		
161	GRATIFICACIONES	84.320		
16100	GRATIFICACIONES	84.320		
<b>17</b>	<b>CUOTAS Y PRESTACIONES A CARGO DE LA COMUNIDAD</b>	<b>1.267.284</b>		
170	SEGURIDAD SOCIAL PERSONAL LABORAL	504.028		
17000	SEGURIDAD SOCIAL PERSONAL LABORAL	504.028		
171	SEGURIDAD SOCIAL PERSONAL NO LABORAL	763.256		
17100	SEGURIDAD SOCIAL PERSONAL NO LABORAL	763.256		
<b>18</b>	<b>OTROS GASTOS SOCIALES A CARGO DE LA COMUNIDAD</b>	<b>112.000</b>		
180	FORMACIÓN Y PERFECCIONAMIENTO DEL PERSONAL	34.000		
18000	FORMACIÓN Y PERFECCIONAMIENTO DEL PERSONAL	34.000		
185	SEGUROS	33.000		
18500	SEGUROS	33.000		
189	OTROS GASTOS SOCIALES	45.000		
18900	OTROS GASTOS SOCIALES	45.000		
<b>2</b>	<b>GASTOS CORRIENTES EN BIENES Y SERVICIOS</b>	<b>3.700.521</b>		
<b>21</b>	<b>REPARACIONES, MANTENIMIENTO Y CONSERVACIÓN</b>	<b>267.000</b>		
212	EDIFICIOS Y OTRAS CONSTRUCCIONES	73.000		





								<i>Euros</i>
	LEÓN	PALENCIA	SALAMANCA	SEGOVIA	SORIA	VALLADOLID	ZAMORA	TOTAL
	3	4	5	6	7	8	9	
<b>1</b>								<b>6.696.909</b>
<b>10</b>								<b>281.047</b>
100								84.823
10000								84.823
101								196.224
10100								196.224
<b>12</b>								<b>2.992.918</b>
120								1.666.431
12000								1.666.431
121								1.326.487
12100								1.326.487
<b>13</b>								<b>1.414.044</b>
130								1.087.259
13000								1.087.259
131								326.785
13100								326.785
<b>14</b>								<b>206.921</b>
140								155.760
14000								155.760
141								51.161
14100								51.161
<b>16</b>								<b>422.695</b>
160								338.375
16000								338.375
161								84.320
16100								84.320
<b>17</b>								<b>1.267.284</b>
170								504.028
17000								504.028
171								763.256
17100								763.256
<b>18</b>								<b>112.000</b>
180								34.000
18000								34.000
185								33.000
18500								33.000
189								45.000
18900								45.000
<b>2</b>								<b>3.700.521</b>
<b>21</b>								<b>267.000</b>
212								73.000



### 9.- Detalle económico territorial por servicios y subprogramas

**SECCIÓN 01 DE LA PRESIDENCIA**  
**SERVICIO 03 SECRETARÍA GENERAL**  
**PROGRAMA 921A SERVICIOS GENERALES**  
**SUBPROGRAMA 921A01 DIRECCIÓN Y SERVICIOS GENERALES DE PRESIDENCIA**

SUBCONCEPTO		TERRITORIO	SIN TERRITORIALIZAR 0	ÁVILA 1	BURGOS 2
21200	EDIFICIOS Y OTRAS CONSTRUCCIONES		73.000		
213	MAQUINARIA, INSTALACIONES Y UTILLAJE		80.000		
21300	MAQUINARIA, INSTALACIONES Y UTILLAJE		80.000		
214	ELEMENTOS DE TRANSPORTE		40.000		
21400	ELEMENTOS DE TRANSPORTE		40.000		
215	MOBILIARIO Y ENSERES		4.000		
21500	MOBILIARIO Y ENSERES		4.000		
216	EQUIPOS PARA PROCESOS DE LA INFORMACIÓN		70.000		
21600	EQUIPOS PARA PROCESOS DE LA INFORMACIÓN		70.000		
<b>22</b>	<b>MATERIAL, SUMINISTROS Y OTROS</b>		<b>2.827.826</b>		
220	MATERIAL DE OFICINA		557.000		
22000	ORDINARIO NO INVENTARIABLE		25.000		
22001	PRENSA,REVISTAS,LIBROS Y PUBLICACIONES		525.000		
22002	MATERIAL INFORMÁTICO NO INVENTARIABLE		7.000		
221	SUMINISTROS		313.215		
22100	ENERGÍA ELÉCTRICA		155.000		
22101	AGUA		26.000		
22102	GAS Y CALEFACCIÓN		60.000		
22103	COMBUSTIBLE PARA VEHÍCULOS		45.000		
22104	VESTUARIO		10.000		
22106	PRODUCTOS FARMACÉUTICOS		215		
22111	SUM.REPUEST.MAQUINARIA,UTILLAJE Y ELEM.TRANSPORTE		10.000		
22112	SUM.MATER.ELECTRÓN.,ELÉCTRICO Y DE COMUNICACIONES		6.000		
22199	OTROS SUMINISTROS		1.000		
222	COMUNICACIONES		158.521		
22201	POSTALES Y TELEGRÁFICAS		40.000		
22204	SERVICIOS DE TELECOMUNICACIONES		118.521		
223	TRANSPORTES		684.000		
22300	TRANSPORTES		684.000		
224	PRIMAS DE SEGUROS		3.490		
22400	PRIMAS DE SEGUROS		3.490		
225	TRIBUTOS		46.500		
22500	I.B.I.		38.000		
22501	IMPUESTO DE CIRCULACIÓN DE VEHÍCULOS		4.000		
22502	I.T.V.		1.000		
22503	OTRAS TASAS		3.500		
226	GASTOS DIVERSOS		22.500		
22601	ATENCIONES PROTOCOLARIAS Y REPRESENTATIVAS		5.000		
22602	PUBLICIDAD Y PROMOCIÓN		10.000		
22606	REUNIONES, CONFERENCIA Y CURSOS		7.000		
22699	OTROS GASTOS		500		
227	TRABAJOS REALIZADOS POR OTRAS EMPRESAS Y PROFES.		1.042.600		
22700	LIMPIEZA Y ASEO		450.000		



								<i>Euros</i>
	LEÓN	PALENCIA	SALAMANCA	SEGOVIA	SORIA	VALLADOLID	ZAMORA	TOTAL
	3	4	5	6	7	8	9	
21200								73.000
213								80.000
21300								80.000
214								40.000
21400								40.000
215								4.000
21500								4.000
216								70.000
21600								70.000
<b>22</b>								<b>2.827.826</b>
220								557.000
22000								25.000
22001								525.000
22002								7.000
221								313.215
22100								155.000
22101								26.000
22102								60.000
22103								45.000
22104								10.000
22106								215
22111								10.000
22112								6.000
22199								1.000
222								158.521
22201								40.000
22204								118.521
223								684.000
22300								684.000
224								3.490
22400								3.490
225								46.500
22500								38.000
22501								4.000
22502								1.000
22503								3.500
226								22.500
22601								5.000
22602								10.000
22606								7.000
22699								500
227								1.042.600
22700								450.000

**9.- Detalle económico territorial por servicios y subprogramas**

<b>SECCIÓN</b>		<b>01</b>	<b>DE LA PRESIDENCIA</b>		
<b>SERVICIO</b>		<b>03</b>	<b>SECRETARÍA GENERAL</b>		
<b>PROGRAMA</b>		<b>921A</b>	<b>SERVICIOS GENERALES</b>		
<b>SUBPROGRAMA</b>		<b>921A01</b>	<b>DIRECCIÓN Y SERVICIOS GENERALES DE PRESIDENCIA</b>		
<b>SUBCONCEPTO</b>		<b>TERRITORIO</b>	<b>SIN TERRITORIALIZAR 0</b>	<b>ÁVILA 1</b>	<b>BURGOS 2</b>
22701	SEGURIDAD		495.000		
22704	CUSTODIA, DEPÓSITO Y ALMACENAJE.		25.000		
22706	ESTUDIOS Y TRABAJOS TÉCNICOS		72.600		
<b>23</b>	<b>INDEMNIZACIONES POR RAZÓN DEL SERVICIO</b>		<b>37.000</b>		
230	DIETAS		35.000		
23000	DIETAS		35.000		
231	LOCOMOCIÓN		2.000		
23100	LOCOMOCIÓN		2.000		
<b>24</b>	<b>GASTOS DE PUBLICACIONES</b>		<b>568.695</b>		
240	GASTOS DE EDICIÓN Y DISTRIBUCIÓN		568.695		
24000	GASTOS DE EDICIÓN Y DISTRIBUCIÓN		568.695		
<b>4</b>	<b>TRANSFERENCIAS CORRIENTES</b>		<b>45.000</b>		
<b>48</b>	<b>A FAMILIAS E INSTITUCIONES SIN FINES DE LUCRO</b>		<b>45.000</b>		
480	A FAMILIAS E INSTITUCIONES SIN FINES DE LUCRO		45.000		
4802I	FUNDACIONES E INSTITUCIONES		45.000		
	<b>TOTAL OPERACIONES CORRIENTES</b>		<b>10.442.430</b>		
<b>6</b>	<b>INVERSIONES REALES</b>		<b>2.318.774</b>		
<b>62</b>	<b>INVERS.NUEVAS FUNCIONAMIENTO OPERATIVO SERVICIOS</b>		<b>188.000</b>		
623	MAQUINARIA, INSTALACIONES Y UTILLAJE		49.000		
62300	MAQUINARIA		10.000		
62301	INSTALACIONES TÉCNICAS		29.000		
62302	UTILLAJE		10.000		
626	MOBILIARIO		20.000		
62600	MOBILIARIO		20.000		
627	EQUIPOS PARA PROCESOS DE LA INFORMACIÓN		59.000		
62700	EQUIPOS PARA PROCESOS DE LA INFORMACIÓN		59.000		
628	ELEMENTOS DE TRANSPORTE		60.000		
62800	ELEMENTOS DE TRANSPORTE		60.000		
<b>63</b>	<b>INVERS.REPOSICIÓN FUNCIONAM. OPERATIVO SERVICIOS</b>		<b>94.000</b>		
631	CONSTRUCCIONES		60.000		
63100	CONSTRUCCIONES		60.000		
633	MAQUINARIA, INSTALACIONES Y UTILLAJE		10.000		
63300	MAQUINARIA		4.000		
63301	INSTALACIONES TÉCNICAS		2.000		
63302	UTILLAJE		4.000		
637	EQUIPOS PARA PROCESOS DE LA INFORMACIÓN		18.000		
63700	EQUIPOS PARA PROCESOS DE LA INFORMACIÓN		18.000		
638	ELEMENTOS DE TRANSPORTE		6.000		
63800	ELEMENTOS DE TRANSPORTE		6.000		
<b>64</b>	<b>GASTOS DE INVERSIONES DE CARÁCTER INMATERIAL</b>		<b>2.036.774</b>		
640	GASTOS DE INVESTIG.,DESARROLLO Y ESTUDIOS TÉCNICOS		501.445		



								<i>Euros</i>
	LEÓN	PALENCIA	SALAMANCA	SEGOVIA	SORIA	VALLADOLID	ZAMORA	TOTAL
	3	4	5	6	7	8	9	
22701								495.000
22704								25.000
22706								72.600
<b>23</b>								<b>37.000</b>
230								35.000
23000								35.000
231								2.000
23100								2.000
<b>24</b>								<b>568.695</b>
240								568.695
24000								568.695
<b>4</b>								<b>45.000</b>
<b>48</b>								<b>45.000</b>
480								45.000
48021								45.000
								<b>10.442.430</b>
<b>6</b>								<b>2.318.774</b>
<b>62</b>								<b>188.000</b>
623								49.000
62300								10.000
62301								29.000
62302								10.000
626								20.000
62600								20.000
627								59.000
62700								59.000
628								60.000
62800								60.000
<b>63</b>								<b>94.000</b>
631								60.000
63100								60.000
633								10.000
63300								4.000
63301								2.000
63302								4.000
637								18.000
63700								18.000
638								6.000
63800								6.000
<b>64</b>								<b>2.036.774</b>
640								501.445



## 9.- Detalle económico territorial por servicios y subprogramas

<b>SECCIÓN</b>	<b>01</b>	<b>DE LA PRESIDENCIA</b>
<b>SERVICIO</b>	<b>03</b>	<b>SECRETARÍA GENERAL</b>
<b>PROGRAMA</b>	<b>921A</b>	<b>SERVICIOS GENERALES</b>
<b>SUBPROGRAMA</b>	<b>921A01</b>	<b>DIRECCIÓN Y SERVICIOS GENERALES DE PRESIDENCIA</b>

<b>SUBCONCEPTO</b>		<b>TERRITORIO</b>	<b>SIN TERRITORIALIZAR 0</b>	<b>ÁVILA 1</b>	<b>BURGOS 2</b>
64001	ESTUDIOS Y TRABAJOS TÉCNICOS		501.445		
641	CAMPAÑAS DE PROMOCIÓN		400.000		
64100	CAMPAÑAS DE PROMOCIÓN		400.000		
645	APLICACIONES INFORMÁTICAS		293.000		
64500	APLICACIONES INFORMÁTICAS		293.000		
646	PROPIEDAD INTELECTUAL E INDUSTRIAL		8.000		
64601	PROPIEDAD INDUSTRIAL		8.000		
649	OTRO INMOVILIZADO INMATERIAL		834.329		
64900	OTRO INMOVILIZADO INMATERIAL		834.329		
	<b>TOTAL OPERACIONES DE CAPITAL</b>		<b>2.318.774</b>		
	<b>TOTAL OPERACIONES NO FINANCIERAS</b>		<b>12.761.204</b>		
<b>8</b>	<b>ACTIVOS FINANCIEROS</b>		<b>3.000</b>		
<b>83</b>	<b>CONCESIÓN DE PRÉSTAMOS FUERA DEL SECTOR PÚBLICO</b>		<b>3.000</b>		
830	PRÉSTAMOS A CORTO PLAZO		3.000		
83003	ANTICIPOS AL PERSONAL		3.000		
	<b>TOTAL OPERACIONES FINANCIERAS</b>		<b>3.000</b>		
	<b>TOTAL SUBPROGRAMA</b>		<b>12.764.204</b>		
	<b>TOTAL PROGRAMA</b>		<b>12.764.204</b>		
	<b>TOTAL SERVICIO</b>		<b>12.764.204</b>		



								<i>Euros</i>
	LEÓN	PALENCIA	SALAMANCA	SEGOVIA	SORIA	VALLADOLID	ZAMORA	TOTAL
	3	4	5	6	7	8	9	
64001								501.445
641								400.000
64100								400.000
645								293.000
64500								293.000
646								8.000
64601								8.000
649								834.329
64900								834.329
								<b>2.318.774</b>
								<b>12.761.204</b>
<b>8</b>								<b>3.000</b>
<b>83</b>								<b>3.000</b>
830								3.000
83003								3.000
								<b>3.000</b>
								<b>12.764.204</b>
								<b>12.764.204</b>
								<b>12.764.204</b>



## 9.- Detalle económico territorial por servicios y subprogramas

**SECCIÓN 01 DE LA PRESIDENCIA**  
**SERVICIO 04 D.G. RELAC.INSTITUC.Y ACCIÓN EXTERIOR**  
**PROGRAMA 231B ACCIÓN SOCIAL**  
**SUBPROGRAMA 231B08 MIGRACIÓN Y COOPERACIÓN AL DESARROLLO**

SUBCONCEPTO		TERRITORIO	SIN TERRITORIALIZAR 0	ÁVILA 1	BURGOS 2
<b>1</b>	<b>GASTOS DE PERSONAL</b>		<b>591.189</b>		
<b>12</b>	<b>FUNCIONARIOS</b>		<b>438.541</b>		
120	RETRIBUCIONES BÁSICAS		247.960		
12000	RETRIBUCIONES BÁSICAS		247.960		
121	RETRIBUCIONES COMPLEMENTARIAS		190.581		
12100	RETRIBUCIONES COMPLEMENTARIAS		190.581		
<b>16</b>	<b>INCENTIVOS AL RENDIMIENTO</b>		<b>48.069</b>		
160	PRODUCTIVIDAD		48.069		
16000	PRODUCTIVIDAD		48.069		
<b>17</b>	<b>CUOTAS Y PRESTACIONES A CARGO DE LA COMUNIDAD</b>		<b>104.579</b>		
171	SEGURIDAD SOCIAL PERSONAL NO LABORAL		104.579		
17100	SEGURIDAD SOCIAL PERSONAL NO LABORAL		104.579		
<b>2</b>	<b>GASTOS CORRIENTES EN BIENES Y SERVICIOS</b>		<b>70.000</b>		
<b>22</b>	<b>MATERIAL, SUMINISTROS Y OTROS</b>		<b>63.000</b>		
222	COMUNICACIONES		11.500		
22204	SERVICIOS DE TELECOMUNICACIONES		11.500		
226	GASTOS DIVERSOS		51.500		
22606	REUNIONES, CONFERENCIA Y CURSOS		32.000		
22609	ACTIVIDADES CULTURALES Y DEPORTIVAS		19.500		
<b>23</b>	<b>INDEMNIZACIONES POR RAZÓN DEL SERVICIO</b>		<b>7.000</b>		
230	DIETAS		3.500		
23000	DIETAS		3.500		
231	LOCOMOCIÓN		3.500		
23100	LOCOMOCIÓN		3.500		
<b>4</b>	<b>TRANSFERENCIAS CORRIENTES</b>		<b>1.133.530</b>		
<b>46</b>	<b>A CORPORACIONES LOCALES</b>		<b>215.000</b>		
460	A CORPORACIONES LOCALES		215.000		
46069	ACTUACIONES EN MATERIA DE INMIGRACIÓN		190.000		
46072	ACTUACIONES EN MATERIA DE EMIGRACIÓN		25.000		
<b>48</b>	<b>A FAMILIAS E INSTITUCIONES SIN FINES DE LUCRO</b>		<b>918.530</b>		
480	A FAMILIAS E INSTITUCIONES SIN FINES DE LUCRO		918.530		
4802M	VOLUNTARIADO EN COOPERACIÓN AL DESARROLLO		76.000		
4802V	ACTUACIONES EN MATERIA DE INMIGRACIÓN		190.000		
4803I	ACTUACIONES EN MATERIA DE EMIGRACIÓN		215.000		
4803M	PREMIOS EDUCACIÓN NO UNIVERSITARIA		25.000		
4803W	BECAS FORMACIÓN SOBRE COOPERACIÓN E INMIGRACIÓN		15.500		
48065	COOPERACIÓN DESARROLLO AYUDAS EMERGENCIAS		140.000		
480B6	ACTUAC.SOCIOCULTURALES CASAS REGIONALES		257.030		
	<b>TOTAL OPERACIONES CORRIENTES</b>		<b>1.794.719</b>		





								<i>Euros</i>
	LEÓN	PALENCIA	SALAMANCA	SEGOVIA	SORIA	VALLADOLID	ZAMORA	TOTAL
	3	4	5	6	7	8	9	
1								591.189
12								438.541
120								247.960
12000								247.960
121								190.581
12100								190.581
16								48.069
160								48.069
16000								48.069
17								104.579
171								104.579
17100								104.579
2								70.000
22								63.000
222								11.500
22204								11.500
226								51.500
22606								32.000
22609								19.500
23								7.000
230								3.500
23000								3.500
231								3.500
23100								3.500
4								1.133.530
46								215.000
460								215.000
46069								190.000
46072								25.000
48								918.530
480								918.530
4802M								76.000
4802V								190.000
4803I								215.000
4803M								25.000
4803W								15.500
48065								140.000
480B6								257.030
								1.794.719



## 9.- Detalle económico territorial por servicios y subprogramas

**SECCIÓN**            **01**            **DE LA PRESIDENCIA**  
**SERVICIO**           **04**            **D.G. RELAC.INSTITUC.Y ACCIÓN EXTERIOR**  
**PROGRAMA**        **231B**        **ACCIÓN SOCIAL**  
**SUBPROGRAMA**    **231B08**    **MIGRACIÓN Y COOPERACIÓN AL DESARROLLO**

SUBCONCEPTO		TERRITORIO	SIN TERRITORIALIZAR 0	ÁVILA 1	BURGOS 2
6	INVERSIONES REALES		159.000		
64	GASTOS DE INVERSIONES DE CARÁCTER INMATERIAL		159.000		
641	CAMPAÑAS DE PROMOCIÓN		159.000		
64100	CAMPAÑAS DE PROMOCIÓN		159.000		
7	TRANSFERENCIAS DE CAPITAL		3.645.000		
78	A FAMILIAS E INSTITUCIONES SIN FINES DE LUCRO		3.645.000		
780	A FAMILIAS E INSTITUCIONES SIN FINES DE LUCRO		3.645.000		
78005	COOPERACIÓN AL DESARROLLO		3.610.000		
7803B	ACTUACIONES EN MATERIA DE EMIGRACIÓN		35.000		
	TOTAL OPERACIONES DE CAPITAL		3.804.000		
	TOTAL OPERACIONES NO FINANCIERAS		5.598.719		
	<i>TOTAL SUBPROGRAMA</i>		5.598.719		
	<i>TOTAL PROGRAMA</i>		5.598.719		



*Euros*

	LEÓN 3	PALENCIA 4	SALAMANCA 5	SEGOVIA 6	SORIA 7	VALLADOLID 8	ZAMORA 9	TOTAL
6								159.000
64								159.000
641								159.000
64100								159.000
7								3.645.000
78								3.645.000
780								3.645.000
78005								3.610.000
7803B								35.000
								3.804.000
								5.598.719
								5.598.719
								5.598.719

**9.- Detalle económico territorial por servicios y subprogramas**

<b>SECCIÓN</b>		<b>01</b>	<b>DE LA PRESIDENCIA</b>		
<b>SERVICIO</b>		<b>04</b>	<b>D.G. RELAC.INSTITUC.Y ACCIÓN EXTERIOR</b>		
<b>PROGRAMA</b>		<b>912D</b>	<b>RELACIONES INSTITUCIONALES</b>		
<b>SUBPROGRAMA</b>		<b>912D02</b>	<b>RELACIONES INSTITUCIONALES</b>		
<b>SUBCONCEPTO</b>		<b>TERRITORIO</b>	<b>SIN TERRITORIALIZAR 0</b>	<b>ÁVILA 1</b>	<b>BURGOS 2</b>
<b>1</b>	<b>GASTOS DE PERSONAL</b>		<b>1.366.056</b>		
<b>10</b>	<b>ALTOS CARGOS</b>		<b>56.627</b>		
100	RETRIBUCIONES BÁSICAS		19.915		
10000	RETRIBUCIONES BÁSICAS		19.915		
101	OTRAS REMUNERACIONES		36.712		
10100	OTRAS REMUNERACIONES		36.712		
<b>12</b>	<b>FUNCIONARIOS</b>		<b>661.735</b>		
120	RETRIBUCIONES BÁSICAS		318.940		
12000	RETRIBUCIONES BÁSICAS		318.940		
121	RETRIBUCIONES COMPLEMENTARIAS		342.795		
12100	RETRIBUCIONES COMPLEMENTARIAS		342.795		
<b>13</b>	<b>LABORAL FIJO</b>		<b>90.110</b>		
130	RETRIBUCIONES BÁSICAS		67.432		
13000	RETRIBUCIONES BÁSICAS		67.432		
131	OTRAS REMUNERACIONES		22.678		
13100	OTRAS REMUNERACIONES		22.678		
<b>14</b>	<b>LABORAL EVENTUAL</b>		<b>224.982</b>		
140	RETRIBUCIONES BÁSICAS		166.632		
14000	RETRIBUCIONES BÁSICAS		166.632		
141	OTRAS REMUNERACIONES		58.350		
14100	OTRAS REMUNERACIONES		58.350		
<b>16</b>	<b>INCENTIVOS AL RENDIMIENTO</b>		<b>72.442</b>		
160	PRODUCTIVIDAD		72.442		
16000	PRODUCTIVIDAD		72.442		
<b>17</b>	<b>CUOTAS Y PRESTACIONES A CARGO DE LA COMUNIDAD</b>		<b>260.160</b>		
170	SEGURIDAD SOCIAL PERSONAL LABORAL		101.065		
17000	SEGURIDAD SOCIAL PERSONAL LABORAL		101.065		
171	SEGURIDAD SOCIAL PERSONAL NO LABORAL		159.095		
17100	SEGURIDAD SOCIAL PERSONAL NO LABORAL		159.095		
<b>2</b>	<b>GASTOS CORRIENTES EN BIENES Y SERVICIOS</b>		<b>210.320</b>		
<b>20</b>	<b>ARRENDAMIENTOS Y CÁNONES</b>		<b>35.000</b>		
20A	CUOTAS PARA EL USO DE INFRAESTRUCT.Y EQUIPAMIENTOS		35.000		
20A00	CUOTAS PARA EL USO DE INFRAESTRUCT.Y EQUIPAMIENTOS		35.000		
<b>22</b>	<b>MATERIAL, SUMINISTROS Y OTROS</b>		<b>165.320</b>		
220	MATERIAL DE OFICINA		4.950		
22000	ORDINARIO NO INVENTARIABLE		300		
22001	PRENSA,REVISTAS,LIBROS Y PUBLICACIONES		3.000		
22002	MATERIAL INFORMÁTICO NO INVENTARIABLE		1.650		
222	COMUNICACIONES		300		
22201	POSTALES Y TELEGRÁFICAS		300		
223	TRANSPORTES		2.500		



								<i>Euros</i>
	LEÓN	PALENCIA	SALAMANCA	SEGOVIA	SORIA	VALLADOLID	ZAMORA	TOTAL
	3	4	5	6	7	8	9	
<b>1</b>								<b>1.366.056</b>
<b>10</b>								<b>56.627</b>
100								19.915
10000								19.915
101								36.712
10100								36.712
<b>12</b>								<b>661.735</b>
120								318.940
12000								318.940
121								342.795
12100								342.795
<b>13</b>								<b>90.110</b>
130								67.432
13000								67.432
131								22.678
13100								22.678
<b>14</b>								<b>224.982</b>
140								166.632
14000								166.632
141								58.350
14100								58.350
<b>16</b>								<b>72.442</b>
160								72.442
16000								72.442
<b>17</b>								<b>260.160</b>
170								101.065
17000								101.065
171								159.095
17100								159.095
<b>2</b>								<b>210.320</b>
<b>20</b>								<b>35.000</b>
20A								35.000
20A00								35.000
<b>22</b>								<b>165.320</b>
220								4.950
22000								300
22001								3.000
22002								1.650
222								300
22201								300
223								2.500

**9.- Detalle económico territorial por servicios y subprogramas**

<b>SECCIÓN</b>	<b>01</b>	<b>DE LA PRESIDENCIA</b>
<b>SERVICIO</b>	<b>04</b>	<b>D.G. RELAC.INSTITUC.Y ACCIÓN EXTERIOR</b>
<b>PROGRAMA</b>	<b>912D</b>	<b>RELACIONES INSTITUCIONALES</b>
<b>SUBPROGRAMA</b>	<b>912D02</b>	<b>RELACIONES INSTITUCIONALES</b>

<b>SUBCONCEPTO</b>		<b>TERRITORIO</b>	<b>SIN TERRITORIALIZAR 0</b>	<b>ÁVILA 1</b>	<b>BURGOS 2</b>
22300	TRANSPORTES		2.500		
226	GASTOS DIVERSOS		78.350		
22606	REUNIONES, CONFERENCIA Y CURSOS		78.000		
22699	OTROS GASTOS		350		
227	TRABAJOS REALIZADOS POR OTRAS EMPRESAS Y PROFES.		79.220		
22706	ESTUDIOS Y TRABAJOS TÉCNICOS		79.220		
<b>23</b>	<b>INDEMNIZACIONES POR RAZÓN DEL SERVICIO</b>		<b>10.000</b>		
230	DIETAS		4.650		
23000	DIETAS		4.650		
231	LOCOMOCIÓN		5.350		
23100	LOCOMOCIÓN		5.350		
<b>4</b>	<b>TRANSFERENCIAS CORRIENTES</b>		<b>98.000</b>		
<b>48</b>	<b>A FAMILIAS E INSTITUCIONES SIN FINES DE LUCRO</b>		<b>98.000</b>		
480	A FAMILIAS E INSTITUCIONES SIN FINES DE LUCRO		98.000		
48090	BECAS FORMACIÓN RELAC.CON LA U.E		98.000		
	<b>TOTAL OPERACIONES CORRIENTES</b>		<b>1.674.376</b>		
	<b>TOTAL SUBPROGRAMA</b>		<b>1.674.376</b>		
	<b>TOTAL PROGRAMA</b>		<b>1.674.376</b>		
	<b>TOTAL SERVICIO</b>		<b>7.273.095</b>		



								<i>Euros</i>
	LEÓN	PALENCIA	SALAMANCA	SEGOVIA	SORIA	VALLADOLID	ZAMORA	TOTAL
	3	4	5	6	7	8	9	
22300								2.500
226								78.350
22606								78.000
22699								350
227								79.220
22706								79.220
<b>23</b>								<b>10.000</b>
230								4.650
23000								4.650
231								5.350
23100								5.350
<b>4</b>								<b>98.000</b>
<b>48</b>								<b>98.000</b>
480								98.000
48090								98.000
								<b>1.674.376</b>
								<b>1.674.376</b>
								<b>1.674.376</b>
								<b>7.273.095</b>



### 9.- Detalle económico territorial por servicios y subprogramas

<b>SECCIÓN</b>	<b>01</b>	<b>DE LA PRESIDENCIA</b>		
<b>SERVICIO</b>	<b>05</b>	<b>D.G. DE ANÁLISIS Y PLANIFICACIÓN</b>		
<b>PROGRAMA</b>	<b>912E</b>	<b>ANÁLISIS Y PLANIFICACIÓN</b>		
<b>SUBPROGRAMA</b>	<b>912E01</b>	<b>ANÁLISIS Y PLANIFICACIÓN DE LA ACCIÓN DEL GOBIERNO</b>		
<b>SUBCONCEPTO</b>	<b>TERRITORIO</b>	<b>SIN TERRITORIALIZAR</b>	<b>ÁVILA</b>	<b>BURGOS</b>
		<b>0</b>	<b>1</b>	<b>2</b>
<b>1</b>	<b>GASTOS DE PERSONAL</b>	<b>989.993</b>		
<b>10</b>	<b>ALTOS CARGOS</b>	<b>56.644</b>		
100	RETRIBUCIONES BÁSICAS	19.932		
10000	RETRIBUCIONES BÁSICAS	19.932		
101	OTRAS REMUNERACIONES	36.712		
10100	OTRAS REMUNERACIONES	36.712		
<b>12</b>	<b>FUNCIONARIOS</b>	<b>689.783</b>		
120	RETRIBUCIONES BÁSICAS	360.647		
12000	RETRIBUCIONES BÁSICAS	360.647		
121	RETRIBUCIONES COMPLEMENTARIAS	329.136		
12100	RETRIBUCIONES COMPLEMENTARIAS	329.136		
<b>16</b>	<b>INCENTIVOS AL RENDIMIENTO</b>	<b>85.979</b>		
160	PRODUCTIVIDAD	85.979		
16000	PRODUCTIVIDAD	85.979		
<b>17</b>	<b>CUOTAS Y PRESTACIONES A CARGO DE LA COMUNIDAD</b>	<b>157.587</b>		
171	SEGURIDAD SOCIAL PERSONAL NO LABORAL	157.587		
17100	SEGURIDAD SOCIAL PERSONAL NO LABORAL	157.587		
<b>2</b>	<b>GASTOS CORRIENTES EN BIENES Y SERVICIOS</b>	<b>90.000</b>		
<b>22</b>	<b>MATERIAL, SUMINISTROS Y OTROS</b>	<b>57.500</b>		
220	MATERIAL DE OFICINA	13.000		
22000	ORDINARIO NO INVENTARIABLE	4.000		
22001	PRENSA,REVISTAS,LIBROS Y PUBLICACIONES	8.000		
22002	MATERIAL INFORMÁTICO NO INVENTARIABLE	1.000		
226	GASTOS DIVERSOS	30.000		
22606	REUNIONES, CONFERENCIA Y CURSOS	30.000		
227	TRABAJOS REALIZADOS POR OTRAS EMPRESAS Y PROFES.	14.500		
22706	ESTUDIOS Y TRABAJOS TÉCNICOS	14.500		
<b>23</b>	<b>INDEMNIZACIONES POR RAZÓN DEL SERVICIO</b>	<b>2.500</b>		
230	DIETAS	2.000		
23000	DIETAS	2.000		
231	LOCOMOCIÓN	500		
23100	LOCOMOCIÓN	500		
<b>24</b>	<b>GASTOS DE PUBLICACIONES</b>	<b>30.000</b>		
240	GASTOS DE EDICIÓN Y DISTRIBUCIÓN	30.000		
24000	GASTOS DE EDICIÓN Y DISTRIBUCIÓN	30.000		
	<b>TOTAL OPERACIONES CORRIENTES</b>	<b>1.079.993</b>		
<b>6</b>	<b>INVERSIONES REALES</b>	<b>550.000</b>		
<b>64</b>	<b>GASTOS DE INVERSIONES DE CARÁCTER INMATERIAL</b>	<b>550.000</b>		
640	GASTOS DE INVESTIG.,DESARROLLO Y ESTUDIOS TÉCNICOS	460.873		
64001	ESTUDIOS Y TRABAJOS TÉCNICOS	460.873		





								<i>Euros</i>
	LEÓN	PALENCIA	SALAMANCA	SEGOVIA	SORIA	VALLADOLID	ZAMORA	TOTAL
	3	4	5	6	7	8	9	
<b>1</b>								<b>989.993</b>
<b>10</b>								<b>56.644</b>
100								19.932
10000								19.932
101								36.712
10100								36.712
<b>12</b>								<b>689.783</b>
120								360.647
12000								360.647
121								329.136
12100								329.136
<b>16</b>								<b>85.979</b>
160								85.979
16000								85.979
<b>17</b>								<b>157.587</b>
171								157.587
17100								157.587
<b>2</b>								<b>90.000</b>
<b>22</b>								<b>57.500</b>
220								13.000
22000								4.000
22001								8.000
22002								1.000
226								30.000
22606								30.000
227								14.500
22706								14.500
<b>23</b>								<b>2.500</b>
230								2.000
23000								2.000
231								500
23100								500
<b>24</b>								<b>30.000</b>
240								30.000
24000								30.000
								<b>1.079.993</b>
<b>6</b>								<b>550.000</b>
<b>64</b>								<b>550.000</b>
640								460.873
64001								460.873



## 9.- Detalle económico territorial por servicios y subprogramas

<b>SECCIÓN</b>	<b>01</b>	<b>DE LA PRESIDENCIA</b>
<b>SERVICIO</b>	<b>05</b>	<b>D.G. DE ANÁLISIS Y PLANIFICACIÓN</b>
<b>PROGRAMA</b>	<b>912E</b>	<b>ANÁLISIS Y PLANIFICACIÓN</b>
<b>SUBPROGRAMA</b>	<b>912E01</b>	<b>ANÁLISIS Y PLANIFICACIÓN DE LA ACCIÓN DEL GOBIERNO</b>

<b>SUBCONCEPTO</b>		<b>TERRITORIO</b>	<b>SIN TERRITORIALIZAR 0</b>	<b>ÁVILA 1</b>	<b>BURGOS 2</b>
645	APLICACIONES INFORMÁTICAS		78.455		
64500	APLICACIONES INFORMÁTICAS		78.455		
646	PROPIEDAD INTELECTUAL E INDUSTRIAL		10.672		
64600	PROPIEDAD INTELECTUAL		10.672		
	<b>TOTAL OPERACIONES DE CAPITAL</b>		<b>550.000</b>		
	<b>TOTAL OPERACIONES NO FINANCIERAS</b>		<b>1.629.993</b>		
	<b>TOTAL SUBPROGRAMA</b>		<b>1.629.993</b>		
	<b>TOTAL PROGRAMA</b>		<b>1.629.993</b>		
	<b>TOTAL SERVICIO</b>		<b>1.629.993</b>		



								<i>Euros</i>
	LEÓN 3	PALENCIA 4	SALAMANCA 5	SEGOVIA 6	SORIA 7	VALLADOLID 8	ZAMORA 9	TOTAL
645								78.455
64500								78.455
646								10.672
64600								10.672
								<b>550.000</b>
								<b>1.629.993</b>
								<b>1.629.993</b>
								<b>1.629.993</b>
								<b>1.629.993</b>



## 9.- Detalle económico territorial por servicios y subprogramas

<b>SECCIÓN</b>	<b>01</b>	<b>DE LA PRESIDENCIA</b>		
<b>SERVICIO</b>	<b>06</b>	<b>D.G. OFICINA PORTAVOZ Y RELAC.CON MEDIOS</b>		
<b>PROGRAMA</b>	<b>912C</b>	<b>INFORMACIÓN Y COMUNICACIÓN</b>		
<b>SUBPROGRAMA</b>	<b>912C01</b>	<b>INFORMACIÓN Y COMUNICACIÓN</b>		
<b>SUBCONCEPTO</b>	<b>TERRITORIO</b>	<b>SIN TERRITORIALIZAR</b>	<b>ÁVILA</b>	<b>BURGOS</b>
		<b>0</b>	<b>1</b>	<b>2</b>
<b>1</b>	<b>GASTOS DE PERSONAL</b>	<b>962.521</b>		
<b>10</b>	<b>ALTOS CARGOS</b>	<b>56.627</b>		
100	RETRIBUCIONES BÁSICAS	19.915		
10000	RETRIBUCIONES BÁSICAS	19.915		
101	OTRAS REMUNERACIONES	36.712		
10100	OTRAS REMUNERACIONES	36.712		
<b>11</b>	<b>PERSONAL EVENTUAL</b>	<b>444.369</b>		
110	RETRIBUCIONES BÁSICAS	229.320		
11000	RETRIBUCIONES BÁSICAS	229.320		
111	OTRAS REMUNERACIONES	215.049		
11100	OTRAS REMUNERACIONES	215.049		
<b>12</b>	<b>FUNCIONARIOS</b>	<b>41.747</b>		
120	RETRIBUCIONES BÁSICAS	23.388		
12000	RETRIBUCIONES BÁSICAS	23.388		
121	RETRIBUCIONES COMPLEMENTARIAS	18.359		
12100	RETRIBUCIONES COMPLEMENTARIAS	18.359		
<b>13</b>	<b>LABORAL FIJO</b>	<b>160.602</b>		
130	RETRIBUCIONES BÁSICAS	110.074		
13000	RETRIBUCIONES BÁSICAS	110.074		
131	OTRAS REMUNERACIONES	50.528		
13100	OTRAS REMUNERACIONES	50.528		
<b>16</b>	<b>INCENTIVOS AL RENDIMIENTO</b>	<b>62.189</b>		
160	PRODUCTIVIDAD	62.189		
16000	PRODUCTIVIDAD	62.189		
<b>17</b>	<b>CUOTAS Y PRESTACIONES A CARGO DE LA COMUNIDAD</b>	<b>196.987</b>		
170	SEGURIDAD SOCIAL PERSONAL LABORAL	49.173		
17000	SEGURIDAD SOCIAL PERSONAL LABORAL	49.173		
171	SEGURIDAD SOCIAL PERSONAL NO LABORAL	147.814		
17100	SEGURIDAD SOCIAL PERSONAL NO LABORAL	147.814		
<b>2</b>	<b>GASTOS CORRIENTES EN BIENES Y SERVICIOS</b>	<b>103.000</b>		
<b>22</b>	<b>MATERIAL, SUMINISTROS Y OTROS</b>	<b>101.000</b>		
220	MATERIAL DE OFICINA	52.500		
22000	ORDINARIO NO INVENTARIABLE	1.500		
22001	PRENSA,REVISTAS,LIBROS Y PUBLICACIONES	50.000		
22002	MATERIAL INFORMÁTICO NO INVENTARIABLE	1.000		
221	SUMINISTROS	2.500		
22107	PRODUCTOS DE CONSUMO ESPECÍFICO	1.500		
22112	SUM.MATER.ELECTRÓN.,ELÉCTRICO Y DE COMUNICACIONES	1.000		
223	TRANSPORTES	1.000		
22300	TRANSPORTES	1.000		
226	GASTOS DIVERSOS	36.000		



								<i>Euros</i>
	LEÓN	PALENCIA	SALAMANCA	SEGOVIA	SORIA	VALLADOLID	ZAMORA	TOTAL
	3	4	5	6	7	8	9	
<b>1</b>								<b>962.521</b>
<b>10</b>								<b>56.627</b>
100								19.915
10000								19.915
101								36.712
10100								36.712
<b>11</b>								<b>444.369</b>
110								229.320
11000								229.320
111								215.049
11100								215.049
<b>12</b>								<b>41.747</b>
120								23.388
12000								23.388
121								18.359
12100								18.359
<b>13</b>								<b>160.602</b>
130								110.074
13000								110.074
131								50.528
13100								50.528
<b>16</b>								<b>62.189</b>
160								62.189
16000								62.189
<b>17</b>								<b>196.987</b>
170								49.173
17000								49.173
171								147.814
17100								147.814
<b>2</b>								<b>103.000</b>
<b>22</b>								<b>101.000</b>
220								52.500
22000								1.500
22001								50.000
22002								1.000
221								2.500
22107								1.500
22112								1.000
223								1.000
22300								1.000
226								36.000



## 9.- Detalle económico territorial por servicios y subprogramas

**SECCIÓN**            **01**            **DE LA PRESIDENCIA**  
**SERVICIO**           **06**            **D.G. OFICINA PORTAVOZ Y RELAC.CON MEDIOS**  
**PROGRAMA**        **912C**        **INFORMACIÓN Y COMUNICACIÓN**  
**SUBPROGRAMA**    **912C01**    **INFORMACIÓN Y COMUNICACIÓN**

<b>SUBCONCEPTO</b>		<b>TERRITORIO</b>	<b>SIN TERRITORIALIZAR 0</b>	<b>ÁVILA 1</b>	<b>BURGOS 2</b>
22602	PUBLICIDAD Y PROMOCIÓN		3.000		
22606	REUNIONES, CONFERENCIA Y CURSOS		33.000		
227	TRABAJOS REALIZADOS POR OTRAS EMPRESAS Y PROFES.		9.000		
22706	ESTUDIOS Y TRABAJOS TÉCNICOS		9.000		
<b>23</b>	<b>INDEMNIZACIONES POR RAZÓN DEL SERVICIO</b>		<b>2.000</b>		
230	DIETAS		1.000		
23000	DIETAS		1.000		
231	LOCOMOCIÓN		1.000		
23100	LOCOMOCIÓN		1.000		
<b>4</b>	<b>TRANSFERENCIAS CORRIENTES</b>		<b>91.000</b>		
<b>48</b>	<b>A FAMILIAS E INSTITUCIONES SIN FINES DE LUCRO</b>		<b>91.000</b>		
480	A FAMILIAS E INSTITUCIONES SIN FINES DE LUCRO		91.000		
48026	ACTUACIONES EN UNIVERSIDADES		91.000		
	<b>TOTAL OPERACIONES CORRIENTES</b>		<b>1.156.521</b>		
<b>6</b>	<b>INVERSIONES REALES</b>		<b>505.000</b>		
<b>64</b>	<b>GASTOS DE INVERSIONES DE CARÁCTER INMATERIAL</b>		<b>505.000</b>		
640	GASTOS DE INVESTIG.,DESARROLLO Y ESTUDIOS TÉCNICOS		505.000		
64001	ESTUDIOS Y TRABAJOS TÉCNICOS		505.000		
	<b>TOTAL OPERACIONES DE CAPITAL</b>		<b>505.000</b>		
	<b>TOTAL OPERACIONES NO FINANCIERAS</b>		<b>1.661.521</b>		
	<b>TOTAL SUBPROGRAMA</b>		<b>1.661.521</b>		
	<b>TOTAL PROGRAMA</b>		<b>1.661.521</b>		
	<b>TOTAL SERVICIO</b>		<b>1.661.521</b>		



								<i>Euros</i>
	LEÓN 3	PALENCIA 4	SALAMANCA 5	SEGOVIA 6	SORIA 7	VALLADOLID 8	ZAMORA 9	TOTAL
22602								3.000
22606								33.000
227								9.000
22706								9.000
<b>23</b>								<b>2.000</b>
230								1.000
23000								1.000
231								1.000
23100								1.000
<b>4</b>								<b>91.000</b>
<b>48</b>								<b>91.000</b>
480								91.000
48026								91.000
								<b>1.156.521</b>
<b>6</b>								<b>505.000</b>
<b>64</b>								<b>505.000</b>
640								505.000
64001								505.000
								<b>505.000</b>
								<b>1.661.521</b>
								<b>1.661.521</b>
								<b>1.661.521</b>
								<b>1.661.521</b>

**9.- Detalle económico territorial por servicios y subprogramas**

**SECCIÓN 01 DE LA PRESIDENCIA**  
**SERVICIO 07 DIRECCIÓN DE LOS SERVICIOS JURÍDICOS**  
**PROGRAMA 111A ADMINISTRACIÓN GENERAL DE JUSTICIA**  
**SUBPROGRAMA 111A01 DIRECCIÓN Y SERVICIOS GENERALES DE JUSTICIA**

SUBCONCEPTO		TERRITORIO	SIN TERRITORIALIZAR 0	ÁVILA 1	BURGOS 2
1	GASTOS DE PERSONAL		95.000		
12	FUNCIONARIOS		68.441		
120	RETRIBUCIONES BÁSICAS		35.465		
12000	RETRIBUCIONES BÁSICAS		35.465		
121	RETRIBUCIONES COMPLEMENTARIAS		32.976		
12100	RETRIBUCIONES COMPLEMENTARIAS		32.976		
16	INCENTIVOS AL RENDIMIENTO		9.756		
160	PRODUCTIVIDAD		9.756		
16000	PRODUCTIVIDAD		9.756		
17	CUOTAS Y PRESTACIONES A CARGO DE LA COMUNIDAD		16.803		
171	SEGURIDAD SOCIAL PERSONAL NO LABORAL		16.803		
17100	SEGURIDAD SOCIAL PERSONAL NO LABORAL		16.803		
2	GASTOS CORRIENTES EN BIENES Y SERVICIOS		45.700		
22	MATERIAL, SUMINISTROS Y OTROS		43.000		
220	MATERIAL DE OFICINA		8.000		
22000	ORDINARIO NO INVENTARIABLE		5.000		
22001	PRENSA,REVISTAS,LIBROS Y PUBLICACIONES		2.000		
22002	MATERIAL INFORMÁTICO NO INVENTARIABLE		1.000		
226	GASTOS DIVERSOS		30.000		
22606	REUNIONES, CONFERENCIA Y CURSOS		30.000		
227	TRABAJOS REALIZADOS POR OTRAS EMPRESAS Y PROFES.		5.000		
22706	ESTUDIOS Y TRABAJOS TÉCNICOS		5.000		
23	INDEMNIZACIONES POR RAZÓN DEL SERVICIO		2.700		
230	DIETAS		1.200		
23000	DIETAS		1.200		
231	LOCOMOCIÓN		1.500		
23100	LOCOMOCIÓN		1.500		
	<b>TOTAL OPERACIONES CORRIENTES</b>		<b>140.700</b>		
	<b>TOTAL SUBPROGRAMA</b>		<b>140.700</b>		
	<b>TOTAL PROGRAMA</b>		<b>140.700</b>		





								<i>Euros</i>
	LEÓN	PALENCIA	SALAMANCA	SEGOVIA	SORIA	VALLADOLID	ZAMORA	TOTAL
	3	4	5	6	7	8	9	
1								95.000
12								68.441
120								35.465
12000								35.465
121								32.976
12100								32.976
16								9.756
160								9.756
16000								9.756
17								16.803
171								16.803
17100								16.803
2								45.700
22								43.000
220								8.000
22000								5.000
22001								2.000
22002								1.000
226								30.000
22606								30.000
227								5.000
22706								5.000
23								2.700
230								1.200
23000								1.200
231								1.500
23100								1.500
								140.700
								140.700
								140.700

**9.- Detalle económico territorial por servicios y subprogramas**

<b>SECCIÓN</b>		<b>01</b>	<b>DE LA PRESIDENCIA</b>		
<b>SERVICIO</b>		<b>07</b>	<b>DIRECCIÓN DE LOS SERVICIOS JURÍDICOS</b>		
<b>PROGRAMA</b>		<b>921A</b>	<b>SERVICIOS GENERALES</b>		
<b>SUBPROGRAMA</b>		<b>921A04</b>	<b>ASESORAMIENTO Y DEFENSA INTERESES DE LA COMUNIDAD</b>		
<b>SUBCONCEPTO</b>		<b>TERRITORIO</b>	<b>SIN TERRITORIALIZAR 0</b>	<b>ÁVILA 1</b>	<b>BURGOS 2</b>
<b>1</b>	<b>GASTOS DE PERSONAL</b>		<b>824.110</b>		
<b>10</b>	<b>ALTOS CARGOS</b>		<b>66.713</b>		
100	RETRIBUCIONES BÁSICAS		21.046		
10000	RETRIBUCIONES BÁSICAS		21.046		
101	OTRAS REMUNERACIONES		45.667		
10100	OTRAS REMUNERACIONES		45.667		
<b>12</b>	<b>FUNCIONARIOS</b>		<b>559.378</b>		
120	RETRIBUCIONES BÁSICAS		292.927		
12000	RETRIBUCIONES BÁSICAS		292.927		
121	RETRIBUCIONES COMPLEMENTARIAS		266.451		
12100	RETRIBUCIONES COMPLEMENTARIAS		266.451		
<b>16</b>	<b>INCENTIVOS AL RENDIMIENTO</b>		<b>74.806</b>		
160	PRODUCTIVIDAD		74.806		
16000	PRODUCTIVIDAD		74.806		
<b>17</b>	<b>CUOTAS Y PRESTACIONES A CARGO DE LA COMUNIDAD</b>		<b>123.213</b>		
171	SEGURIDAD SOCIAL PERSONAL NO LABORAL		123.213		
17100	SEGURIDAD SOCIAL PERSONAL NO LABORAL		123.213		
<b>2</b>	<b>GASTOS CORRIENTES EN BIENES Y SERVICIOS</b>		<b>136.472</b>		
<b>22</b>	<b>MATERIAL, SUMINISTROS Y OTROS</b>		<b>112.472</b>		
220	MATERIAL DE OFICINA		24.000		
22000	ORDINARIO NO INVENTARIABLE		2.200		
22001	PRENSA,REVISTAS,LIBROS Y PUBLICACIONES		21.000		
22002	MATERIAL INFORMÁTICO NO INVENTARIABLE		800		
226	GASTOS DIVERSOS		55.472		
22603	JURÍDICOS Y CONTENCIOSOS		51.922		
22606	REUNIONES, CONFERENCIA Y CURSOS		3.550		
227	TRABAJOS REALIZADOS POR OTRAS EMPRESAS Y PROFES.		33.000		
22706	ESTUDIOS Y TRABAJOS TÉCNICOS		33.000		
<b>23</b>	<b>INDEMNIZACIONES POR RAZÓN DEL SERVICIO</b>		<b>3.000</b>		
230	DIETAS		1.500		
23000	DIETAS		1.500		
231	LOCOMOCIÓN		1.500		
23100	LOCOMOCIÓN		1.500		
<b>24</b>	<b>GASTOS DE PUBLICACIONES</b>		<b>21.000</b>		
240	GASTOS DE EDICIÓN Y DISTRIBUCIÓN		21.000		
24000	GASTOS DE EDICIÓN Y DISTRIBUCIÓN		21.000		
	<b>TOTAL OPERACIONES CORRIENTES</b>		<b>960.582</b>		
	<b>TOTAL SUBPROGRAMA</b>		<b>960.582</b>		
	<b>TOTAL PROGRAMA</b>		<b>960.582</b>		



								<i>Euros</i>
	LEÓN	PALENCIA	SALAMANCA	SEGOVIA	SORIA	VALLADOLID	ZAMORA	TOTAL
	3	4	5	6	7	8	9	
<b>1</b>								<b>824.110</b>
<b>10</b>								<b>66.713</b>
100								21.046
10000								21.046
101								45.667
10100								45.667
<b>12</b>								<b>559.378</b>
120								292.927
12000								292.927
121								266.451
12100								266.451
<b>16</b>								<b>74.806</b>
160								74.806
16000								74.806
<b>17</b>								<b>123.213</b>
171								123.213
17100								123.213
<b>2</b>								<b>136.472</b>
<b>22</b>								<b>112.472</b>
220								24.000
22000								2.200
22001								21.000
22002								800
226								55.472
22603								51.922
22606								3.550
227								33.000
22706								33.000
<b>23</b>								<b>3.000</b>
230								1.500
23000								1.500
231								1.500
23100								1.500
<b>24</b>								<b>21.000</b>
240								21.000
24000								21.000
								<b>960.582</b>
								<b>960.582</b>
								<b>960.582</b>



## 9.- Detalle económico territorial por servicios y subprogramas

<b>SECCIÓN</b>	<b>01</b>	<b>DE LA PRESIDENCIA</b>
<b>SERVICIO</b>	<b>07</b>	<b>DIRECCIÓN DE LOS SERVICIOS JURÍDICOS</b>
<b>PROGRAMA</b>	<b>921A</b>	<b>SERVICIOS GENERALES</b>
<b>SUBPROGRAMA</b>	<b>921A04</b>	<b>ASESORAMIENTO Y DEFENSA INTERESES DE LA COMUNIDAD</b>

<b>SUBCONCEPTO</b>	<b>TERRITORIO</b>	<b>SIN TERRITORIALIZAR 0</b>	<b>ÁVILA 1</b>	<b>BURGOS 2</b>
<i>TOTAL SERVICIO</i>		1.101.282		



*Euros*

	LEÓN 3	PALENCIA 4	SALAMANCA 5	SEGOVIA 6	SORIA 7	VALLADOLID 8	ZAMORA 9	TOTAL
								1.101.282



## 9.- Detalle económico territorial por servicios y subprogramas

<b>SECCIÓN</b>	<b>01</b>	<b>DE LA PRESIDENCIA</b>		
<b>SERVICIO</b>	<b>08</b>	<b>DIR. ORD.TERRITORIO Y ADMINISTRAC.LOCAL</b>		
<b>PROGRAMA</b>	<b>924A</b>	<b>COMUNICACIÓN SOCIAL Y PARTICIPACIÓN CIUDADANA</b>		
<b>SUBPROGRAMA</b>	<b>924A01</b>	<b>ELECCIONES A CORTES DE CASTILLA Y LEÓN</b>		
<b>SUBCONCEPTO</b>	<b>TERRITORIO</b>	<b>SIN TERRITORIALIZAR</b>	<b>ÁVILA</b>	<b>BURGOS</b>
		<b>0</b>	<b>1</b>	<b>2</b>
<b>2</b>	<b>GASTOS CORRIENTES EN BIENES Y SERVICIOS</b>	<b>2.218.750</b>		
<b>22</b>	<b>MATERIAL, SUMINISTROS Y OTROS</b>	<b>1.574.060</b>		
220	MATERIAL DE OFICINA	427.600		
22000	ORDINARIO NO INVENTARIABLE	427.600		
221	SUMINISTROS	6.407		
22112	SUM.MATER.ELECTRÓN.,ELÉCTRICO Y DE COMUNICACIONES	6.407		
222	COMUNICACIONES	227.129		
22201	POSTALES Y TELEGRÁFICAS	227.129		
227	TRABAJOS REALIZADOS POR OTRAS EMPRESAS Y PROFES.	912.924		
22705	PROCESOS ELECTORALES	912.924		
<b>23</b>	<b>INDEMNIZACIONES POR RAZÓN DEL SERVICIO</b>	<b>644.690</b>		
231	LOCOMOCIÓN	160.000		
23100	LOCOMOCIÓN	160.000		
233	OTRAS INDEMNIZACIONES	484.690		
23300	OTRAS INDEMNIZACIONES	484.690		
<b>4</b>	<b>TRANSFERENCIAS CORRIENTES</b>	<b>1.750.192</b>		
<b>48</b>	<b>A FAMILIAS E INSTITUCIONES SIN FINES DE LUCRO</b>	<b>1.750.192</b>		
480	A FAMILIAS E INSTITUCIONES SIN FINES DE LUCRO	1.750.192		
48038	SUBVENCIONES PARTIDOS POLÍTICOS	1.750.192		
	<b>TOTAL OPERACIONES CORRIENTES</b>	<b>3.968.942</b>		
<b>6</b>	<b>INVERSIONES REALES</b>	<b>185.450</b>		
<b>62</b>	<b>INVERS.NUEVAS FUNCIONAMIENTO OPERATIVO SERVICIOS</b>	<b>25.000</b>		
627	EQUIPOS PARA PROCESOS DE LA INFORMACIÓN	10.000		
62700	EQUIPOS PARA PROCESOS DE LA INFORMACIÓN	10.000		
629	OTRO INMOVILIZADO MATERIAL	15.000		
62902	OTRO INMOVILIZADO MATERIAL	15.000		
<b>63</b>	<b>INVERS.REPOSICIÓN FUNCIONAM. OPERATIVO SERVICIOS</b>	<b>160.450</b>		
631	CONSTRUCCIONES	160.450		
63100	CONSTRUCCIONES	160.450		
	<b>TOTAL OPERACIONES DE CAPITAL</b>	<b>185.450</b>		
	<b>TOTAL OPERACIONES NO FINANCIERAS</b>	<b>4.154.392</b>		
	<b>TOTAL SUBPROGRAMA</b>	<b>4.154.392</b>		
	<b>TOTAL PROGRAMA</b>	<b>4.154.392</b>		



								<i>Euros</i>
	LEÓN	PALENCIA	SALAMANCA	SEGOVIA	SORIA	VALLADOLID	ZAMORA	TOTAL
	3	4	5	6	7	8	9	
2								<b>2.218.750</b>
22								<b>1.574.060</b>
220								427.600
22000								427.600
221								6.407
22112								6.407
222								227.129
22201								227.129
227								912.924
22705								912.924
23								<b>644.690</b>
231								160.000
23100								160.000
233								484.690
23300								484.690
4								<b>1.750.192</b>
48								<b>1.750.192</b>
480								1.750.192
48038								1.750.192
								<b>3.968.942</b>
6								<b>185.450</b>
62								<b>25.000</b>
627								10.000
62700								10.000
629								15.000
62902								15.000
63								<b>160.450</b>
631								160.450
63100								160.450
								<b>185.450</b>
								<b>4.154.392</b>
								<b>4.154.392</b>
								<b>4.154.392</b>

**9.- Detalle económico territorial por servicios y subprogramas**

<b>SECCIÓN</b>	<b>01</b>	<b>DE LA PRESIDENCIA</b>		
<b>SERVICIO</b>	<b>08</b>	<b>DIR. ORD.TERRITORIO Y ADMINISTRAC.LOCAL</b>		
<b>PROGRAMA</b>	<b>941A</b>	<b>TRANSFERENCIAS A LAS CORPORACIONES LOCALES</b>		
<b>SUBPROGRAMA</b>	<b>941A02</b>	<b>COOPERACIÓN ECONÓMICA LOCAL</b>		
<b>SUBCONCEPTO</b>	<b>TERRITORIO</b>	<b>SIN TERRITORIALIZAR</b>	<b>ÁVILA</b>	<b>BURGOS</b>
		<b>0</b>	<b>1</b>	<b>2</b>
<b>1</b>	<b>GASTOS DE PERSONAL</b>	<b>1.464.445</b>		
<b>10</b>	<b>ALTOS CARGOS</b>	<b>66.713</b>		
100	RETRIBUCIONES BÁSICAS	21.046		
10000	RETRIBUCIONES BÁSICAS	21.046		
101	OTRAS REMUNERACIONES	45.667		
10100	OTRAS REMUNERACIONES	45.667		
<b>12</b>	<b>FUNCIONARIOS</b>	<b>999.915</b>		
120	RETRIBUCIONES BÁSICAS	558.287		
12000	RETRIBUCIONES BÁSICAS	558.287		
121	RETRIBUCIONES COMPLEMENTARIAS	441.628		
12100	RETRIBUCIONES COMPLEMENTARIAS	441.628		
<b>16</b>	<b>INCENTIVOS AL RENDIMIENTO</b>	<b>121.902</b>		
160	PRODUCTIVIDAD	121.902		
16000	PRODUCTIVIDAD	121.902		
<b>17</b>	<b>CUOTAS Y PRESTACIONES A CARGO DE LA COMUNIDAD</b>	<b>275.915</b>		
171	SEGURIDAD SOCIAL PERSONAL NO LABORAL	275.915		
17100	SEGURIDAD SOCIAL PERSONAL NO LABORAL	275.915		
<b>2</b>	<b>GASTOS CORRIENTES EN BIENES Y SERVICIOS</b>	<b>48.000</b>		
<b>22</b>	<b>MATERIAL, SUMINISTROS Y OTROS</b>	<b>44.000</b>		
220	MATERIAL DE OFICINA	42.000		
22000	ORDINARIO NO INVENTARIABLE	15.000		
22001	PRENSA,REVISTAS,LIBROS Y PUBLICACIONES	26.000		
22002	MATERIAL INFORMÁTICO NO INVENTARIABLE	1.000		
226	GASTOS DIVERSOS	2.000		
22606	REUNIONES, CONFERENCIA Y CURSOS	2.000		
<b>23</b>	<b>INDEMNIZACIONES POR RAZÓN DEL SERVICIO</b>	<b>4.000</b>		
230	DIETAS	1.000		
23000	DIETAS	1.000		
231	LOCOMOCIÓN	3.000		
23100	LOCOMOCIÓN	3.000		
<b>4</b>	<b>TRANSFERENCIAS CORRIENTES</b>	<b>7.731.125</b>		
<b>46</b>	<b>A CORPORACIONES LOCALES</b>	<b>7.173.737</b>		
460	A CORPORACIONES LOCALES	7.173.737		
46004	CONSEJO COMARCAL DEL BIERZO			
46059	AYUDAS A ENTIDADES SUPRAMUNICIPALES	7.173.737		
<b>48</b>	<b>A FAMILIAS E INSTITUCIONES SIN FINES DE LUCRO</b>	<b>557.388</b>		
480	A FAMILIAS E INSTITUCIONES SIN FINES DE LUCRO	557.388		
48009	FEDERACIÓN REGIONAL DE MUNICIPIOS Y PROVINCIAS	557.388		
	<b>TOTAL OPERACIONES CORRIENTES</b>	<b>9.243.570</b>		





								<i>Euros</i>
	LEÓN	PALENCIA	SALAMANCA	SEGOVIA	SORIA	VALLADOLID	ZAMORA	TOTAL
	3	4	5	6	7	8	9	
<b>1</b>								<b>1.464.445</b>
<b>10</b>								<b>66.713</b>
100								21.046
10000								21.046
101								45.667
10100								45.667
<b>12</b>								<b>999.915</b>
120								558.287
12000								558.287
121								441.628
12100								441.628
<b>16</b>								<b>121.902</b>
160								121.902
16000								121.902
<b>17</b>								<b>275.915</b>
171								275.915
17100								275.915
<b>2</b>								<b>48.000</b>
<b>22</b>								<b>44.000</b>
220								42.000
22000								15.000
22001								26.000
22002								1.000
226								2.000
22606								2.000
<b>23</b>								<b>4.000</b>
230								1.000
23000								1.000
231								3.000
23100								3.000
<b>4</b>	<b>1.745.006</b>							<b>9.476.131</b>
<b>46</b>	<b>1.745.006</b>							<b>8.918.743</b>
460	1.745.006							8.918.743
46004	1.745.006							1.745.006
46059								7.173.737
<b>48</b>								<b>557.388</b>
480								557.388
48009								557.388
	<b>1.745.006</b>							<b>10.988.576</b>

**9.- Detalle económico territorial por servicios y subprogramas**

<b>SECCIÓN</b>	<b>01</b>	<b>DE LA PRESIDENCIA</b>
<b>SERVICIO</b>	<b>08</b>	<b>DIR. ORD.TERRITORIO Y ADMINISTRAC.LOCAL</b>
<b>PROGRAMA</b>	<b>941A</b>	<b>TRANSFERENCIAS A LAS CORPORACIONES LOCALES</b>
<b>SUBPROGRAMA</b>	<b>941A02</b>	<b>COOPERACIÓN ECONÓMICA LOCAL</b>

<b>SUBCONCEPTO</b>		<b>TERRITORIO</b>	<b>SIN TERRITORIALIZAR 0</b>	<b>ÁVILA 1</b>	<b>BURGOS 2</b>
6	INVERSIONES REALES		50.000		
64	GASTOS DE INVERSIONES DE CARÁCTER INMATERIAL		50.000		
640	GASTOS DE INVESTIG.,DESARROLLO Y ESTUDIOS		50.000		
64001	TÉCNICOS ESTUDIOS Y TRABAJOS TÉCNICOS		50.000		
7	TRANSFERENCIAS DE CAPITAL		62.700.766		
76	A CORPORACIONES LOCALES		62.700.766		
760	A CORPORACIONES LOCALES		62.700.766		
7600K	AYUDAS COHESIÓN TERRITORIAL		1.402.928		
7601H	CONSEJO COMARCAL DE EL BIERZO				
7601J	ORDENACIÓN TERRITORIAL		61.297.838		
	<b>TOTAL OPERACIONES DE CAPITAL</b>		<b>62.750.766</b>		
	<b>TOTAL OPERACIONES NO FINANCIERAS</b>		<b>71.994.336</b>		
	<b>TOTAL SUBPROGRAMA</b>		<b>71.994.336</b>		
	<b>TOTAL PROGRAMA</b>		<b>71.994.336</b>		
	<b>TOTAL SERVICIO</b>		<b>76.148.728</b>		
	<b>TOTAL SECCIÓN</b>		<b>101.677.614</b>		



								<i>Euros</i>
	LEÓN 3	PALENCIA 4	SALAMANCA 5	SEGOVIA 6	SORIA 7	VALLADOLID 8	ZAMORA 9	TOTAL
6								50.000
64								50.000
640 64001								50.000 50.000
7	116.424							62.817.190
76	116.424							62.817.190
760 7600K 7601H 7601J	116.424  116.424							62.817.190 1.402.928 116.424 61.297.838
	116.424							62.867.190
	1.861.430							73.855.766
	1.861.430							73.855.766
	1.861.430							73.855.766
	1.861.430							78.010.158
	1.861.430							103.539.044



1.1.2

02.HACIENDA

<b>9.- Detalle económico territorial por servicios y subprogramas</b>					
<b>SECCIÓN</b>		<b>02</b>	<b>HACIENDA</b>		
<b>SERVICIO</b>		<b>01</b>	<b>SECRETARÍA GENERAL</b>		
<b>PROGRAMA</b>		<b>921A</b>	<b>SERVICIOS GENERALES</b>		
<b>SUBPROGRAMA</b>		<b>921A02</b>	<b>INSTALACIONES Y COBERTURA DE LOS SERVICIOS</b>		
<b>SUBCONCEPTO</b>		<b>TERRITORIO</b>	<b>SIN TERRITORIALIZAR 0</b>	<b>ÁVILA 1</b>	<b>BURGOS 2</b>
<b>1</b>	<b>GASTOS DE PERSONAL</b>		<b>15.000</b>	<b>462.683</b>	<b>803.881</b>
<b>13</b>	<b>LABORAL FIJO</b>			<b>352.317</b>	<b>613.701</b>
130	RETRIBUCIONES BÁSICAS			264.959	458.955
13000	RETRIBUCIONES BÁSICAS			264.959	458.955
131	OTRAS REMUNERACIONES			87.358	154.746
13100	OTRAS REMUNERACIONES			87.358	154.746
<b>16</b>	<b>INCENTIVOS AL RENDIMIENTO</b>		<b>15.000</b>		
161	GRATIFICACIONES		15.000		
16100	GRATIFICACIONES		15.000		
<b>17</b>	<b>CUOTAS Y PRESTACIONES A CARGO DE LA COMUNIDAD</b>			<b>110.366</b>	<b>190.180</b>
170	SEGURIDAD SOCIAL PERSONAL LABORAL			110.366	190.180
17000	SEGURIDAD SOCIAL PERSONAL LABORAL			110.366	190.180
<b>2</b>	<b>GASTOS CORRIENTES EN BIENES Y SERVICIOS</b>		<b>740.577</b>		
<b>21</b>	<b>REPARACIONES, MANTENIMIENTO Y CONSERVACIÓN</b>		<b>13.298</b>		
213	MAQUINARIA, INSTALACIONES Y UTILLAJE		13.298		
21300	MAQUINARIA, INSTALACIONES Y UTILLAJE		13.298		
<b>22</b>	<b>MATERIAL, SUMINISTROS Y OTROS</b>		<b>727.279</b>		
221	SUMINISTROS		207.451		
22100	ENERGÍA ELÉCTRICA		161.614		
22101	AGUA		12.267		
22102	GAS Y CALEFACCIÓN		33.284		
22199	OTROS SUMINISTROS		286		
227	TRABAJOS REALIZADOS POR OTRAS EMPRESAS Y PROFES.		519.828		
22700	LIMPIEZA Y ASEO		226.090		
22701	SEGURIDAD		248.665		
22704	CUSTODIA, DEPÓSITO Y ALMACENAJE.		14.573		
22706	ESTUDIOS Y TRABAJOS TÉCNICOS		30.500		
	<b>TOTAL OPERACIONES CORRIENTES</b>		<b>755.577</b>	<b>462.683</b>	<b>803.881</b>
	<b>TOTAL SUBPROGRAMA</b>		<b>755.577</b>	<b>462.683</b>	<b>803.881</b>
	<b>TOTAL PROGRAMA</b>		<b>755.577</b>	<b>462.683</b>	<b>803.881</b>



								<i>Euros</i>
	LEÓN	PALENCIA	SALAMANCA	SEGOVIA	SORIA	VALLADOLID	ZAMORA	TOTAL
	3	4	5	6	7	8	9	
<b>1</b>	728.222	517.355	420.957	432.624	469.247	560.601	510.794	4.921.364
<b>13</b>	554.875	393.924	320.287	329.850	357.973	427.771	389.011	3.739.709
130	411.008	294.355	242.867	248.058	268.798	316.447	292.453	2.797.900
13000	411.008	294.355	242.867	248.058	268.798	316.447	292.453	2.797.900
131	143.867	99.569	77.420	81.792	89.175	111.324	96.558	941.809
13100	143.867	99.569	77.420	81.792	89.175	111.324	96.558	941.809
<b>16</b>								15.000
161								15.000
16100								15.000
<b>17</b>	173.347	123.431	100.670	102.774	111.274	132.830	121.783	1.166.655
170	173.347	123.431	100.670	102.774	111.274	132.830	121.783	1.166.655
17000	173.347	123.431	100.670	102.774	111.274	132.830	121.783	1.166.655
<b>2</b>								740.577
<b>21</b>								13.298
213								13.298
21300								13.298
<b>22</b>								727.279
221								207.451
22100								161.614
22101								12.267
22102								33.284
22199								286
227								519.828
22700								226.090
22701								248.665
22704								14.573
22706								30.500
	728.222	517.355	420.957	432.624	469.247	560.601	510.794	5.661.941
	728.222	517.355	420.957	432.624	469.247	560.601	510.794	5.661.941
	728.222	517.355	420.957	432.624	469.247	560.601	510.794	5.661.941



## 9.- Detalle económico territorial por servicios y subprogramas

<b>SECCIÓN</b>	<b>02</b>	<b>HACIENDA</b>		
<b>SERVICIO</b>	<b>01</b>	<b>SECRETARÍA GENERAL</b>		
<b>PROGRAMA</b>	<b>923A</b>	<b>GESTIÓN DEL PATRIMONIO Y EDIFICIOS ADMINISTRATIVOS</b>		
<b>SUBPROGRAMA</b>	<b>923A01</b>	<b>GESTIÓN DEL PATRIMONIO Y EDIFICIOS ADMINISTRATIVOS</b>		
<b>SUBCONCEPTO</b>	<b>TERRITORIO</b>	<b>SIN TERRITORIALIZAR</b>	<b>ÁVILA</b>	<b>BURGOS</b>
		<b>0</b>	<b>1</b>	<b>2</b>
<b>1</b>	<b>GASTOS DE PERSONAL</b>	<b>2.095.476</b>		
<b>12</b>	<b>FUNCIONARIOS</b>	<b>1.221.493</b>		
120	RETRIBUCIONES BÁSICAS	687.018		
12000	RETRIBUCIONES BÁSICAS	687.018		
121	RETRIBUCIONES COMPLEMENTARIAS	534.475		
12100	RETRIBUCIONES COMPLEMENTARIAS	534.475		
<b>13</b>	<b>LABORAL FIJO</b>	<b>334.774</b>		
130	RETRIBUCIONES BÁSICAS	265.075		
13000	RETRIBUCIONES BÁSICAS	265.075		
131	OTRAS REMUNERACIONES	69.699		
13100	OTRAS REMUNERACIONES	69.699		
<b>14</b>	<b>LABORAL EVENTUAL</b>	<b>326</b>		
140	RETRIBUCIONES BÁSICAS	326		
14000	RETRIBUCIONES BÁSICAS	326		
<b>16</b>	<b>INCENTIVOS AL RENDIMIENTO</b>	<b>142.993</b>		
160	PRODUCTIVIDAD	137.393		
16000	PRODUCTIVIDAD	137.393		
161	GRATIFICACIONES	5.600		
16100	GRATIFICACIONES	5.600		
<b>17</b>	<b>CUOTAS Y PRESTACIONES A CARGO DE LA COMUNIDAD</b>	<b>395.890</b>		
170	SEGURIDAD SOCIAL PERSONAL LABORAL	111.467		
17000	SEGURIDAD SOCIAL PERSONAL LABORAL	111.467		
171	SEGURIDAD SOCIAL PERSONAL NO LABORAL	284.423		
17100	SEGURIDAD SOCIAL PERSONAL NO LABORAL	284.423		
<b>2</b>	<b>GASTOS CORRIENTES EN BIENES Y SERVICIOS</b>	<b>781.341</b>		
<b>20</b>	<b>ARRENDAMIENTOS Y CÁNONES</b>	<b>172.856</b>		
202	ARRENDAMIENTOS DE EDIFICIOS Y OTRAS CONSTRUCCIONES	172.856		
20200	ARRENDAMIENTOS DE EDIFICIOS Y OTRAS CONSTRUCCIONES	172.856		
<b>21</b>	<b>REPARACIONES, MANTENIMIENTO Y CONSERVACIÓN</b>	<b>2.448</b>		
212	EDIFICIOS Y OTRAS CONSTRUCCIONES	2.448		
21200	EDIFICIOS Y OTRAS CONSTRUCCIONES	2.448		
<b>22</b>	<b>MATERIAL, SUMINISTROS Y OTROS</b>	<b>604.037</b>		
221	SUMINISTROS	60.999		
22199	OTROS SUMINISTROS	60.999		
224	PRIMAS DE SEGUROS	10.712		
22400	PRIMAS DE SEGUROS	10.712		
225	TRIBUTOS	529.185		
22500	I.B.I.	525.000		
22503	OTRAS TASAS	4.185		
226	GASTOS DIVERSOS	2.506		
22608	GASTOS DE INSERCIONES EN BOLETINES OFICIALES	2.506		



								<i>Euros</i>
	LEÓN	PALENCIA	SALAMANCA	SEGOVIA	SORIA	VALLADOLID	ZAMORA	TOTAL
	3	4	5	6	7	8	9	
<b>1</b>								<b>2.095.476</b>
<b>12</b>								<b>1.221.493</b>
120								687.018
12000								687.018
121								534.475
12100								534.475
<b>13</b>								<b>334.774</b>
130								265.075
13000								265.075
131								69.699
13100								69.699
<b>14</b>								<b>326</b>
140								326
14000								326
<b>16</b>								<b>142.993</b>
160								137.393
16000								137.393
161								5.600
16100								5.600
<b>17</b>								<b>395.890</b>
170								111.467
17000								111.467
171								284.423
17100								284.423
<b>2</b>								<b>781.341</b>
<b>20</b>								<b>172.856</b>
202								172.856
20200								172.856
<b>21</b>								<b>2.448</b>
212								2.448
21200								2.448
<b>22</b>								<b>604.037</b>
221								60.999
22199								60.999
224								10.712
22400								10.712
225								529.185
22500								525.000
22503								4.185
226								2.506
22608								2.506



## 9.- Detalle económico territorial por servicios y subprogramas

<b>SECCIÓN</b>	<b>02</b>	<b>HACIENDA</b>
<b>SERVICIO</b>	<b>01</b>	<b>SECRETARÍA GENERAL</b>
<b>PROGRAMA</b>	<b>923A</b>	<b>GESTIÓN DEL PATRIMONIO Y EDIFICIOS ADMINISTRATIVOS</b>
<b>SUBPROGRAMA</b>	<b>923A01</b>	<b>GESTIÓN DEL PATRIMONIO Y EDIFICIOS ADMINISTRATIVOS</b>

SUBCONCEPTO		TERRITORIO	SIN TERRITORIALIZAR 0	ÁVILA 1	BURGOS 2
227	TRABAJOS REALIZADOS POR OTRAS EMPRESAS Y PROFES.		635		
22706	ESTUDIOS Y TRABAJOS TÉCNICOS		635		
<b>23</b>	<b>INDEMNIZACIONES POR RAZÓN DEL SERVICIO</b>		<b>2.000</b>		
230	DIETAS		1.000		
23000	DIETAS		1.000		
231	LOCOMOCIÓN		1.000		
23100	LOCOMOCIÓN		1.000		
	<b>TOTAL OPERACIONES CORRIENTES</b>		<b>2.876.817</b>		
<b>6</b>	<b>INVERSIONES REALES</b>		<b>71.228</b>	<b>160.641</b>	
<b>62</b>	<b>INVERS.NUEVAS FUNCIONAMIENTO OPERATIVO SERVICIOS</b>		<b>61.228</b>	<b>160.641</b>	
621	CONSTRUCCIONES		61.228	160.641	
62100	CONSTRUCCIONES		61.228	160.641	
<b>64</b>	<b>GASTOS DE INVERSIONES DE CARÁCTER INMATERIAL</b>		<b>10.000</b>		
640	GASTOS DE INVESTIG.,DESARROLLO Y ESTUDIOS TÉCNICOS		10.000		
64001	ESTUDIOS Y TRABAJOS TÉCNICOS		10.000		
	<b>TOTAL OPERACIONES DE CAPITAL</b>		<b>71.228</b>	<b>160.641</b>	
	<b>TOTAL OPERACIONES NO FINANCIERAS</b>		<b>2.948.045</b>	<b>160.641</b>	
	<b>TOTAL SUBPROGRAMA</b>		<b>2.948.045</b>	<b>160.641</b>	
	<b>TOTAL PROGRAMA</b>		<b>2.948.045</b>	<b>160.641</b>	





								<i>Euros</i>
	LEÓN	PALENCIA	SALAMANCA	SEGOVIA	SORIA	VALLADOLID	ZAMORA	TOTAL
	3	4	5	6	7	8	9	
227								635
22706								635
<b>23</b>								<b>2.000</b>
230								1.000
23000								1.000
231								1.000
23100								1.000
								<b>2.876.817</b>
<b>6</b>		<b>100.000</b>						<b>331.869</b>
<b>62</b>		<b>100.000</b>						<b>321.869</b>
621		100.000						321.869
62100		100.000						321.869
<b>64</b>								<b>10.000</b>
640								10.000
64001								10.000
		<b>100.000</b>						<b>331.869</b>
		<b>100.000</b>						<b>3.208.686</b>
		<b>100.000</b>						<b>3.208.686</b>
		<b>100.000</b>						<b>3.208.686</b>



## 9.- Detalle económico territorial por servicios y subprogramas

SECCIÓN		02	HACIENDA		
SERVICIO		01	SECRETARÍA GENERAL		
PROGRAMA		923C	ADMINISTRACIÓN GENERAL DE HACIENDA		
SUBPROGRAMA		923C01	DIRECCIÓN Y SERVICIOS GENERALES DE HACIENDA		
SUBCONCEPTO		TERRITORIO	SIN TERRITORIALIZAR 0	ÁVILA 1	BURGOS 2
<b>1</b>	<b>GASTOS DE PERSONAL</b>		<b>4.380.756</b>	<b>1.921.952</b>	<b>3.058.468</b>
<b>10</b>	<b>ALTOS CARGOS</b>		<b>225.614</b>	<b>56.627</b>	<b>56.665</b>
100	RETRIBUCIONES BÁSICAS		63.769	19.915	19.953
10000	RETRIBUCIONES BÁSICAS		63.769	19.915	19.953
101	OTRAS REMUNERACIONES		161.845	36.712	36.712
10100	OTRAS REMUNERACIONES		161.845	36.712	36.712
<b>12</b>	<b>FUNCIONARIOS</b>		<b>1.230.861</b>	<b>1.376.649</b>	<b>2.214.745</b>
120	RETRIBUCIONES BÁSICAS		711.335	800.098	1.311.995
12000	RETRIBUCIONES BÁSICAS		711.335	800.098	1.311.995
121	RETRIBUCIONES COMPLEMENTARIAS		519.526	576.551	902.750
12100	RETRIBUCIONES COMPLEMENTARIAS		519.526	576.551	902.750
<b>13</b>	<b>LABORAL FIJO</b>		<b>1.318.690</b>	<b>44.742</b>	<b>43.493</b>
130	RETRIBUCIONES BÁSICAS		989.594	37.441	36.192
13000	RETRIBUCIONES BÁSICAS		989.594	37.441	36.192
131	OTRAS REMUNERACIONES		329.096	7.301	7.301
13100	OTRAS REMUNERACIONES		329.096	7.301	7.301
<b>14</b>	<b>LABORAL EVENTUAL</b>		<b>457.862</b>		
140	RETRIBUCIONES BÁSICAS		345.223		
14000	RETRIBUCIONES BÁSICAS		345.223		
141	OTRAS REMUNERACIONES		112.639		
14100	OTRAS REMUNERACIONES		112.639		
<b>16</b>	<b>INCENTIVOS AL RENDIMIENTO</b>		<b>280.316</b>	<b>153.842</b>	<b>245.975</b>
160	PRODUCTIVIDAD		237.316	153.842	245.975
16000	PRODUCTIVIDAD		237.316	153.842	245.975
161	GRATIFICACIONES		43.000		
16100	GRATIFICACIONES		43.000		
<b>17</b>	<b>CUOTAS Y PRESTACIONES A CARGO DE LA COMUNIDAD</b>		<b>801.816</b>	<b>290.092</b>	<b>497.590</b>
170	SEGURIDAD SOCIAL PERSONAL LABORAL		522.416	14.115	13.722
17000	SEGURIDAD SOCIAL PERSONAL LABORAL		522.416	14.115	13.722
171	SEGURIDAD SOCIAL PERSONAL NO LABORAL		279.400	275.977	481.968
17100	SEGURIDAD SOCIAL PERSONAL NO LABORAL		279.400	275.977	481.968
177	OTRAS CUOTAS				1.900
17700	OTRAS CUOTAS				1.900
<b>18</b>	<b>OTROS GASTOS SOCIALES A CARGO DE LA COMUNIDAD</b>		<b>65.597</b>		
180	FORMACIÓN Y PERFECCIONAMIENTO DEL PERSONAL		49.897		
18000	FORMACIÓN Y PERFECCIONAMIENTO DEL PERSONAL		49.897		
185	SEGUROS		9.700		
18500	SEGUROS		9.700		
189	OTROS GASTOS SOCIALES		6.000		
18900	OTROS GASTOS SOCIALES		6.000		
<b>2</b>	<b>GASTOS CORRIENTES EN BIENES Y SERVICIOS</b>		<b>6.673.749</b>	<b>73.370</b>	<b>204.274</b>



<i>Euros</i>								
	LEÓN	PALENCIA	SALAMANCA	SEGOVIA	SORIA	VALLADOLID	ZAMORA	TOTAL
	3	4	5	6	7	8	9	
<b>1</b>	<b>3.207.988</b>	<b>1.638.490</b>	<b>2.578.599</b>	<b>1.755.035</b>	<b>1.956.153</b>	<b>2.841.591</b>	<b>2.139.939</b>	<b>25.478.971</b>
<b>10</b>	<b>56.665</b>	<b>56.657</b>	<b>56.665</b>	<b>56.655</b>	<b>56.644</b>	<b>56.658</b>	<b>56.627</b>	<b>735.477</b>
100	19.953	19.945	19.953	19.943	19.932	19.946	19.915	243.224
10000	19.953	19.945	19.953	19.943	19.932	19.946	19.915	243.224
101	36.712	36.712	36.712	36.712	36.712	36.712	36.712	492.253
10100	36.712	36.712	36.712	36.712	36.712	36.712	36.712	492.253
<b>12</b>	<b>2.324.242</b>	<b>1.179.244</b>	<b>1.835.917</b>	<b>1.244.199</b>	<b>1.429.623</b>	<b>2.008.004</b>	<b>1.477.059</b>	<b>16.320.543</b>
120	1.389.095	679.024	1.069.130	703.323	832.484	1.145.819	858.471	9.500.774
12000	1.389.095	679.024	1.069.130	703.323	832.484	1.145.819	858.471	9.500.774
121	935.147	500.220	766.787	540.876	597.139	862.185	618.588	6.819.769
12100	935.147	500.220	766.787	540.876	597.139	862.185	618.588	6.819.769
<b>13</b>	<b>61.428</b>	<b>19.183</b>	<b>44.743</b>	<b>19.600</b>	<b>17.518</b>	<b>37.117</b>	<b>59.762</b>	<b>1.666.276</b>
130	51.654	16.710	37.442	17.127	15.045	32.171	49.988	1.283.364
13000	51.654	16.710	37.442	17.127	15.045	32.171	49.988	1.283.364
131	9.774	2.473	7.301	2.473	2.473	4.946	9.774	382.912
13100	9.774	2.473	7.301	2.473	2.473	4.946	9.774	382.912
<b>14</b>								<b>457.862</b>
140								345.223
14000								345.223
141								112.639
14100								112.639
<b>16</b>	<b>255.630</b>	<b>132.162</b>	<b>201.850</b>	<b>134.096</b>	<b>158.124</b>	<b>219.176</b>	<b>165.897</b>	<b>1.947.068</b>
160	255.630	132.162	201.850	134.096	158.124	219.176	165.897	1.904.068
16000	255.630	132.162	201.850	134.096	158.124	219.176	165.897	1.904.068
161								43.000
16100								43.000
<b>17</b>	<b>510.023</b>	<b>251.244</b>	<b>439.424</b>	<b>300.485</b>	<b>294.244</b>	<b>520.636</b>	<b>380.594</b>	<b>4.286.148</b>
170	19.380	6.052	14.115	6.056	5.527	11.710	18.853	631.946
17000	19.380	6.052	14.115	6.056	5.527	11.710	18.853	631.946
171	490.643	245.192	425.309	294.429	288.717	505.026	361.741	3.648.402
17100	490.643	245.192	425.309	294.429	288.717	505.026	361.741	3.648.402
177						3.900		5.800
17700						3.900		5.800
<b>18</b>								<b>65.597</b>
180								49.897
18000								49.897
185								9.700
18500								9.700
189								6.000
18900								6.000
<b>2</b>	<b>223.849</b>	<b>78.890</b>	<b>2.327.817</b>	<b>80.845</b>	<b>125.802</b>	<b>418.140</b>	<b>204.821</b>	<b>10.411.557</b>



### 9.- Detalle económico territorial por servicios y subprogramas

<b>SECCIÓN</b>	<b>02</b>	<b>HACIENDA</b>			
<b>SERVICIO</b>	<b>01</b>	<b>SECRETARÍA GENERAL</b>			
<b>PROGRAMA</b>	<b>923C</b>	<b>ADMINISTRACIÓN GENERAL DE HACIENDA</b>			
<b>SUBPROGRAMA</b>	<b>923C01</b>	<b>DIRECCIÓN Y SERVICIOS GENERALES DE HACIENDA</b>			
<b>SUBCONCEPTO</b>	<b>TERRITORIO</b>	<b>SIN TERRITORIALIZAR</b>	<b>ÁVILA</b>	<b>BURGOS</b>	
		<b>0</b>	<b>1</b>	<b>2</b>	
<b>20</b>	<b>ARRENDAMIENTOS Y CÁNONES</b>				
202	ARRENDAMIENTOS DE EDIFICIOS Y OTRAS CONSTRUCCIONES				
20200	ARRENDAMIENTOS DE EDIFICIOS Y OTRAS CONSTRUCCIONES				
206	ARRENDAMIENTOS EQUIPOS PARA PROCESOS INFORMACIÓN				
20600	ARRENDAMIENTOS EQUIPOS PARA PROCESOS INFORMACIÓN				
<b>21</b>	<b>REPARACIONES, MANTENIMIENTO Y CONSERVACIÓN</b>	<b>417.346</b>	<b>32.000</b>	<b>117.804</b>	
212	EDIFICIOS Y OTRAS CONSTRUCCIONES	59.788	12.480	38.240	
21200	EDIFICIOS Y OTRAS CONSTRUCCIONES	59.788	12.480	38.240	
213	MAQUINARIA, INSTALACIONES Y UTILLAJE	118.563	11.200	53.752	
21300	MAQUINARIA, INSTALACIONES Y UTILLAJE	118.563	11.200	53.752	
214	ELEMENTOS DE TRANSPORTE	10.854	1.280	6.692	
21400	ELEMENTOS DE TRANSPORTE	10.854	1.280	6.692	
215	MOBILIARIO Y ENSERES	8.172	7.040	19.120	
21500	MOBILIARIO Y ENSERES	8.172	7.040	19.120	
216	EQUIPOS PARA PROCESOS DE LA INFORMACIÓN	219.969			
21600	EQUIPOS PARA PROCESOS DE LA INFORMACIÓN	219.969			
<b>22</b>	<b>MATERIAL, SUMINISTROS Y OTROS</b>	<b>6.243.903</b>	<b>39.370</b>	<b>82.970</b>	
220	MATERIAL DE OFICINA	353.606	19.511	49.483	
22000	ORDINARIO NO INVENTARIABLE	71.480	9.327	20.618	
22001	PRENSA,REVISTAS,LIBROS Y PUBLICACIONES	275.776	2.410	16.494	
22002	MATERIAL INFORMÁTICO NO INVENTARIABLE	6.350	7.774	12.371	
221	SUMINISTROS	1.922.597	16.947	26.389	
22100	ENERGÍA ELÉCTRICA	1.193.529			
22101	AGUA	8.714	1.555	9.896	
22102	GAS Y CALEFACCIÓN	676.237			
22103	COMBUSTIBLE PARA VEHÍCULOS	23.646	3.886	8.245	
22106	PRODUCTOS FARMACÉUTICOS	364			
22111	SUM.REPUEST.MAQUINARIA,UTILLAJE Y ELEM.TRANSPORTE	5.002	5.714	4.124	
22112	SUM.MATER.ELECTRÓN.,ELÉCTRICO Y DE COMUNICACIONES	696	5.792	4.124	
22199	OTROS SUMINISTROS	14.409			
222	COMUNICACIONES	799.638	700	2.474	
22201	POSTALES Y TELEGRÁFICAS	452.638	700	2.474	
22204	SERVICIOS DE TELECOMUNICACIONES	347.000			
223	TRANSPORTES		1.000	860	
22300	TRANSPORTES		1.000	860	
224	PRIMAS DE SEGUROS	5.798			
22400	PRIMAS DE SEGUROS	5.798			
225	TRIBUTOS	5.868	712	3.264	
22501	IMPUESTO DE CIRCULACIÓN DE VEHÍCULOS	4.898			
22502	I.T.V.	575			
22503	OTRAS TASAS	395	712	3.264	
226	GASTOS DIVERSOS	22.158	500	500	
22601	ATENCIONES PROTOCOLARIAS Y REPRESENTATIVAS	9.000	500	500	



								<i>Euros</i>
	LEÓN	PALENCIA	SALAMANCA	SEGOVIA	SORIA	VALLADOLID	ZAMORA	TOTAL
	3	4	5	6	7	8	9	
<b>20</b>			<b>1.940.538</b>			<b>3.500</b>		<b>1.944.038</b>
202			1.940.538					1.940.538
20200			1.940.538					1.940.538
206						3.500		3.500
20600						3.500		3.500
<b>21</b>	<b>155.654</b>	<b>25.500</b>	<b>25.800</b>	<b>28.200</b>	<b>64.072</b>	<b>85.000</b>	<b>104.616</b>	<b>1.055.992</b>
212	50.600	2.550			56.617	38.250	91.656	350.181
21200	50.600	2.550			56.617	38.250	91.656	350.181
213	86.654	16.575	18.060	16.920	4.260	34.000		359.984
21300	86.654	16.575	18.060	16.920	4.260	34.000		359.984
214	3.680	1.275	7.740	2.820	2.130	4.250	4.860	45.581
21400	3.680	1.275	7.740	2.820	2.130	4.250	4.860	45.581
215	14.720	5.100		8.460	1.065	8.500	8.100	80.277
21500	14.720	5.100		8.460	1.065	8.500	8.100	80.277
216								219.969
21600								219.969
<b>22</b>	<b>64.195</b>	<b>51.390</b>	<b>358.479</b>	<b>48.645</b>	<b>58.230</b>	<b>328.140</b>	<b>95.705</b>	<b>7.371.027</b>
220	28.662	29.021	30.070	27.970	37.520	77.650	27.680	681.173
22000	9.554	15.776	17.310	12.560	23.090	49.145	9.370	238.230
22001	6.370	7.125	9.890	9.150	8.660	12.123	9.710	357.708
22002	12.738	6.120	2.870	6.260	5.770	16.382	8.600	85.235
221	22.285	14.757	12.400	13.035	17.260	17.077	5.510	2.068.257
22100								1.193.529
22101	7.640	2.545	2.475		1.440	2.949	1.730	38.944
22102								676.237
22103	6.370	5.598	7.420	7.245	9.230	6.265	2.950	80.855
22106								364
22111	5.090	1.527	1.985	4.340	1.730	6.553	830	36.895
22112	3.185	5.087	520	1.450	4.860	1.310		27.024
22199								14.409
222	1.910	1.374	400	1.930		1.272	650	810.348
22201	1.910	1.374	400	1.930		1.272	650	463.348
22204								347.000
223	630		840		2.000			5.330
22300	630		840		2.000			5.330
224								5.798
22400								5.798
225	10.208	5.738	5.740	5.210	950	2.293	865	40.848
22501								4.898
22502								575
22503	10.208	5.738	5.740	5.210	950	2.293	865	35.375
226	500	500	500	500	500	500	500	26.658
22601	500	500	500	500	500	500	500	13.500



<b>9.- Detalle económico territorial por servicios y subprogramas</b>				
<b>SECCIÓN</b>	<b>02</b>	<b>HACIENDA</b>		
<b>SERVICIO</b>	<b>01</b>	<b>SECRETARÍA GENERAL</b>		
<b>PROGRAMA</b>	<b>923C</b>	<b>ADMINISTRACIÓN GENERAL DE HACIENDA</b>		
<b>SUBPROGRAMA</b>	<b>923C01</b>	<b>DIRECCIÓN Y SERVICIOS GENERALES DE HACIENDA</b>		
<b>SUBCONCEPTO</b>	<b>TERRITORIO</b>	<b>SIN TERRITORIALIZAR</b>	<b>ÁVILA</b>	<b>BURGOS</b>
		<b>0</b>	<b>1</b>	<b>2</b>
22602	PUBLICIDAD Y PROMOCIÓN	4.590		
22606	REUNIONES, CONFERENCIA Y CURSOS	5.500		
22699	OTROS GASTOS	3.068		
227	TRABAJOS REALIZADOS POR OTRAS EMPRESAS Y PROFES.	3.134.238		
22700	LIMPIEZA Y ASEO	1.772.844		
22701	SEGURIDAD	1.311.673		
22703	POSTALES	575		
22706	ESTUDIOS Y TRABAJOS TÉCNICOS			
22799	OTROS	49.146		
<b>23</b>	<b>INDEMNIZACIONES POR RAZÓN DEL SERVICIO</b>	<b>12.500</b>	<b>2.000</b>	<b>3.500</b>
230	DIETAS	6.000	1.860	3.150
23000	DIETAS	6.000	1.860	3.150
231	LOCOMOCIÓN	6.500	140	350
23100	LOCOMOCIÓN	6.500	140	350
	<b>TOTAL OPERACIONES CORRIENTES</b>	<b>11.054.505</b>	<b>1.995.322</b>	<b>3.262.742</b>
<b>6</b>	<b>INVERSIONES REALES</b>	<b>3.879.712</b>		
<b>62</b>	<b>INVERS.NUEVAS FUNCIONAMIENTO OPERATIVO SERVICIOS</b>	<b>118.092</b>		
624	FONDO BIBLIOGRÁFICO	3.000		
62400	FONDO BIBLIOGRÁFICO	3.000		
627	EQUIPOS PARA PROCESOS DE LA INFORMACIÓN	115.092		
62700	EQUIPOS PARA PROCESOS DE LA INFORMACIÓN	115.092		
<b>64</b>	<b>GASTOS DE INVERSIONES DE CARÁCTER INMATERIAL</b>	<b>3.761.620</b>		
640	GASTOS DE INVESTIG.,DESARROLLO Y ESTUDIOS TÉCNICOS	38.225		
64001	ESTUDIOS Y TRABAJOS TÉCNICOS	38.225		
645	APLICACIONES INFORMÁTICAS	3.723.395		
64500	APLICACIONES INFORMÁTICAS	3.723.395		
	<b>TOTAL OPERACIONES DE CAPITAL</b>	<b>3.879.712</b>		
	<b>TOTAL OPERACIONES NO FINANCIERAS</b>	<b>14.934.217</b>	<b>1.995.322</b>	<b>3.262.742</b>
<b>8</b>	<b>ACTIVOS FINANCIEROS</b>	<b>79.960</b>		
<b>83</b>	<b>CONCESIÓN DE PRÉSTAMOS FUERA DEL SECTOR PÚBLICO</b>	<b>79.960</b>		
831	PRÉSTAMOS A LARGO PLAZO	79.960		
83103	ANTICIPOS AL PERSONAL	79.960		
	<b>TOTAL OPERACIONES FINANCIERAS</b>	<b>79.960</b>		
	<b>TOTAL SUBPROGRAMA</b>	<b>15.014.177</b>	<b>1.995.322</b>	<b>3.262.742</b>
	<b>TOTAL PROGRAMA</b>	<b>15.014.177</b>	<b>1.995.322</b>	<b>3.262.742</b>
	<b>TOTAL SERVICIO</b>	<b>18.717.799</b>	<b>2.618.646</b>	<b>4.066.623</b>



								<i>Euros</i>
	LEÓN	PALENCIA	SALAMANCA	SEGOVIA	SORIA	VALLADOLID	ZAMORA	TOTAL
	3	4	5	6	7	8	9	
22602								4.590
22606								5.500
22699								3.068
227			308.529			229.348	60.500	3.732.615
22700			181.273			98.292		2.052.409
22701			118.269			131.056		1.560.998
22703								575
22706			8.987					8.987
22799							60.500	109.646
<b>23</b>	<b>4.000</b>	<b>2.000</b>	<b>3.000</b>	<b>4.000</b>	<b>3.500</b>	<b>1.500</b>	<b>4.500</b>	<b>40.500</b>
230	3.600	1.400	2.700	3.600	2.625	1.425	4.275	30.635
23000	3.600	1.400	2.700	3.600	2.625	1.425	4.275	30.635
231	400	600	300	400	875	75	225	9.865
23100	400	600	300	400	875	75	225	9.865
	<b>3.431.837</b>	<b>1.717.380</b>	<b>4.906.416</b>	<b>1.835.880</b>	<b>2.081.955</b>	<b>3.259.731</b>	<b>2.344.760</b>	<b>35.890.528</b>
<b>6</b>								<b>3.879.712</b>
<b>62</b>								<b>118.092</b>
624								3.000
62400								3.000
627								115.092
62700								115.092
<b>64</b>								<b>3.761.620</b>
640								38.225
64001								38.225
645								3.723.395
64500								3.723.395
								<b>3.879.712</b>
	<b>3.431.837</b>	<b>1.717.380</b>	<b>4.906.416</b>	<b>1.835.880</b>	<b>2.081.955</b>	<b>3.259.731</b>	<b>2.344.760</b>	<b>39.770.240</b>
<b>8</b>								<b>79.960</b>
<b>83</b>								<b>79.960</b>
831								79.960
83103								79.960
								<b>79.960</b>
	<b>3.431.837</b>	<b>1.717.380</b>	<b>4.906.416</b>	<b>1.835.880</b>	<b>2.081.955</b>	<b>3.259.731</b>	<b>2.344.760</b>	<b>39.850.200</b>
	<b>3.431.837</b>	<b>1.717.380</b>	<b>4.906.416</b>	<b>1.835.880</b>	<b>2.081.955</b>	<b>3.259.731</b>	<b>2.344.760</b>	<b>39.850.200</b>
	<b>4.160.059</b>	<b>2.334.735</b>	<b>5.327.373</b>	<b>2.268.504</b>	<b>2.551.202</b>	<b>3.820.332</b>	<b>2.855.554</b>	<b>48.720.827</b>

**9.- Detalle económico territorial por servicios y subprogramas**

SECCIÓN		02	HACIENDA		
SERVICIO		02	D.G. DE TRIBUTOS Y FINANCIAC.AUTONOMICA		
PROGRAMA		932A	GESTIÓN DEL SISTEMA TRIBUTARIO		
SUBPROGRAMA		932A01	TRIBUTOS Y FINANCIACIÓN AUTONÓMICA		
SUBCONCEPTO		TERRITORIO	SIN TERRITORIALIZAR 0	ÁVILA 1	BURGOS 2
1	GASTOS DE PERSONAL		4.098.189	314.094	624.809
10	ALTOS CARGOS		85.023		
100	RETRIBUCIONES BÁSICAS		19.932		
10000	RETRIBUCIONES BÁSICAS		19.932		
101	OTRAS REMUNERACIONES		65.091		
10100	OTRAS REMUNERACIONES		65.091		
12	FUNCIONARIOS		2.094.214	252.240	506.862
120	RETRIBUCIONES BÁSICAS		1.146.602	146.884	302.232
12000	RETRIBUCIONES BÁSICAS		1.146.602	146.884	302.232
121	RETRIBUCIONES COMPLEMENTARIAS		947.612	105.356	204.630
12100	RETRIBUCIONES COMPLEMENTARIAS		947.612	105.356	204.630
14	LABORAL EVENTUAL		866.245		
140	RETRIBUCIONES BÁSICAS		653.870		
14000	RETRIBUCIONES BÁSICAS		653.870		
141	OTRAS REMUNERACIONES		212.375		
14100	OTRAS REMUNERACIONES		212.375		
16	INCENTIVOS AL RENDIMIENTO		358.528	24.200	51.264
160	PRODUCTIVIDAD		347.728	24.200	51.264
16000	PRODUCTIVIDAD		347.728	24.200	51.264
161	GRATIFICACIONES		10.800		
16100	GRATIFICACIONES		10.800		
17	CUOTAS Y PRESTACIONES A CARGO DE LA COMUNIDAD		684.179	37.654	66.683
170	SEGURIDAD SOCIAL PERSONAL LABORAL		277.308		
17000	SEGURIDAD SOCIAL PERSONAL LABORAL		277.308		
171	SEGURIDAD SOCIAL PERSONAL NO LABORAL		406.871	37.654	66.683
17100	SEGURIDAD SOCIAL PERSONAL NO LABORAL		406.871	37.654	66.683
18	OTROS GASTOS SOCIALES A CARGO DE LA COMUNIDAD		10.000		
180	FORMACIÓN Y PERFECCIONAMIENTO DEL PERSONAL		10.000		
18000	FORMACIÓN Y PERFECCIONAMIENTO DEL PERSONAL		10.000		
2	GASTOS CORRIENTES EN BIENES Y SERVICIOS		1.349.760	18.850	43.720
21	REPARACIONES, MANTENIMIENTO Y CONSERVACIÓN			1.950	3.450
213	MAQUINARIA, INSTALACIONES Y UTILLAJE			150	100
21300	MAQUINARIA, INSTALACIONES Y UTILLAJE			150	100
215	MOBILIARIO Y ENSERES			1.100	1.850
21500	MOBILIARIO Y ENSERES			1.100	1.850
216	EQUIPOS PARA PROCESOS DE LA INFORMACIÓN			700	1.500
21600	EQUIPOS PARA PROCESOS DE LA INFORMACIÓN			700	1.500
22	MATERIAL, SUMINISTROS Y OTROS		1.340.967	12.400	31.870
220	MATERIAL DE OFICINA		79.131	10.500	25.220
22000	ORDINARIO NO INVENTARIABLE		71.031	3.900	6.970
22001	PRENSA,REVISTAS,LIBROS Y PUBLICACIONES		7.369	1.200	1.550





								<i>Euros</i>
	LEÓN	PALENCIA	SALAMANCA	SEGOVIA	SORIA	VALLADOLID	ZAMORA	TOTAL
	3	4	5	6	7	8	9	
<b>1</b>	<b>695.088</b>	<b>382.396</b>	<b>632.581</b>	<b>424.644</b>	<b>362.497</b>	<b>669.400</b>	<b>336.118</b>	<b>8.539.816</b>
<b>10</b>								<b>85.023</b>
100								19.932
10000								19.932
101								65.091
10100								65.091
<b>12</b>	<b>516.294</b>	<b>292.813</b>	<b>430.094</b>	<b>241.236</b>	<b>288.318</b>	<b>512.180</b>	<b>281.851</b>	<b>5.416.102</b>
120	303.040	165.291	253.308	135.396	164.418	294.462	163.698	3.075.331
12000	303.040	165.291	253.308	135.396	164.418	294.462	163.698	3.075.331
121	213.254	127.522	176.786	105.840	123.900	217.718	118.153	2.340.771
12100	213.254	127.522	176.786	105.840	123.900	217.718	118.153	2.340.771
<b>14</b>	<b>27.102</b>		<b>66.525</b>	<b>87.674</b>				<b>1.047.546</b>
140	20.824		48.875	66.293				789.862
14000	20.824		48.875	66.293				789.862
141	6.278		17.650	21.381				257.684
14100	6.278		17.650	21.381				257.684
<b>16</b>	<b>49.290</b>	<b>28.192</b>	<b>43.008</b>	<b>23.183</b>	<b>26.997</b>	<b>50.298</b>	<b>26.285</b>	<b>681.245</b>
160	49.290	28.192	43.008	23.183	26.997	50.298	26.285	670.445
16000	49.290	28.192	43.008	23.183	26.997	50.298	26.285	670.445
161								10.800
16100								10.800
<b>17</b>	<b>102.402</b>	<b>61.391</b>	<b>92.954</b>	<b>72.551</b>	<b>47.182</b>	<b>106.922</b>	<b>27.982</b>	<b>1.299.900</b>
170	8.374		20.556	27.090				333.328
17000	8.374		20.556	27.090				333.328
171	94.028	61.391	72.398	45.461	47.182	106.922	27.982	966.572
17100	94.028	61.391	72.398	45.461	47.182	106.922	27.982	966.572
<b>18</b>								<b>10.000</b>
180								10.000
18000								10.000
<b>2</b>	<b>64.910</b>	<b>26.900</b>	<b>44.400</b>	<b>26.200</b>	<b>21.500</b>	<b>60.700</b>	<b>27.050</b>	<b>1.683.990</b>
<b>21</b>	<b>5.450</b>	<b>2.100</b>	<b>2.500</b>	<b>2.000</b>	<b>800</b>		<b>2.150</b>	<b>20.400</b>
213	820	500	500	500	400		650	3.620
21300	820	500	500	500	400		650	3.620
215	2.150	1.100	1.000	900	400		1.000	9.500
21500	2.150	1.100	1.000	900	400		1.000	9.500
216	2.480	500	1.000	600			500	7.280
21600	2.480	500	1.000	600			500	7.280
<b>22</b>	<b>46.710</b>	<b>17.550</b>	<b>36.600</b>	<b>20.400</b>	<b>16.700</b>	<b>40.200</b>	<b>21.000</b>	<b>1.584.397</b>
220	37.580	16.150	34.400	19.400	14.500	38.000	18.500	293.381
22000	14.200	4.680	9.400	5.600	4.100	18.800	4.600	143.281
22001	1.900	1.650	1.200	1.300	1.500	4.000	1.200	22.869



## 9.- Detalle económico territorial por servicios y subprogramas

<b>SECCIÓN</b>	<b>02</b>	<b>HACIENDA</b>
<b>SERVICIO</b>	<b>02</b>	<b>D.G. DE TRIBUTOS Y FINANCIAC.AUTONOMICA</b>
<b>PROGRAMA</b>	<b>932A</b>	<b>GESTIÓN DEL SISTEMA TRIBUTARIO</b>
<b>SUBPROGRAMA</b>	<b>932A01</b>	<b>TRIBUTOS Y FINANCIACIÓN AUTONÓMICA</b>

SUBCONCEPTO		TERRITORIO	SIN TERRITORIALIZAR 0	ÁVILA 1	BURGOS 2
22002	MATERIAL INFORMÁTICO NO INVENTARIABLE		731	5.400	16.700
221	SUMINISTROS			1.500	5.300
22103	COMBUSTIBLE PARA VEHÍCULOS			1.500	3.800
22112	SUM.MATER.ELECTRÓN.,ELÉCTRICO Y DE COMUNICACIONES				
22199	OTROS SUMINISTROS				1.500
222	COMUNICACIONES			100	950
22201	POSTALES Y TELEGRÁFICAS			100	950
223	TRANSPORTES			300	400
22300	TRANSPORTES			300	400
226	GASTOS DIVERSOS		319.480		
22603	JURÍDICOS Y CONTENCIOSOS		318.764		
22606	REUNIONES, CONFERENCIA Y CURSOS		716		
227	TRABAJOS REALIZADOS POR OTRAS EMPRESAS Y PROFES.		942.356		
22700	LIMPIEZA Y ASEO				
22703	POSTALES		100		
22704	CUSTODIA, DEPÓSITO Y ALMACENAJE.		25.004		
22707	GESTIÓN Y RECAUDACIÓN TRIBUTARIA		917.252		
<b>23</b>	<b>INDEMNIZACIONES POR RAZÓN DEL SERVICIO</b>		<b>8.793</b>	<b>4.500</b>	<b>8.400</b>
230	DIETAS		2.070	2.100	3.700
23000	DIETAS		2.070	2.100	3.700
231	LOCOMOCIÓN		6.723	2.400	4.700
23100	LOCOMOCIÓN		6.723	2.400	4.700
<b>4</b>	<b>TRANSFERENCIAS CORRIENTES</b>		<b>100.000</b>		
<b>48</b>	<b>A FAMILIAS E INSTITUCIONES SIN FINES DE LUCRO</b>		<b>100.000</b>		
480	A FAMILIAS E INSTITUCIONES SIN FINES DE LUCRO		100.000		
4804A	DISP. ADIC. DECRETO LEGISLATIVO 1/2013,DE 12 SEPT.		100.000		
	<b>TOTAL OPERACIONES CORRIENTES</b>		<b>5.547.949</b>	<b>332.944</b>	<b>668.529</b>
	<b>TOTAL SUBPROGRAMA</b>		<b>5.547.949</b>	<b>332.944</b>	<b>668.529</b>
	<b>TOTAL PROGRAMA</b>		<b>5.547.949</b>	<b>332.944</b>	<b>668.529</b>
	<b>TOTAL SERVICIO</b>		<b>5.547.949</b>	<b>332.944</b>	<b>668.529</b>



								<i>Euros</i>
	LEÓN	PALENCIA	SALAMANCA	SEGOVIA	SORIA	VALLADOLID	ZAMORA	TOTAL
	3	4	5	6	7	8	9	
22002	21.480	9.820	23.800	12.500	8.900	15.200	12.700	127.231
221	6.000	400	1.500		800	1.500	1.500	18.500
22103	3.500	400	1.500		800	1.500	1.500	14.500
22112	2.500							2.500
22199								1.500
222	1.500	500	300	500	800	200	500	5.350
22201	1.500	500	300	500	800	200	500	5.350
223	500	500	400	500	600	500	500	4.200
22300	500	500	400	500	600	500	500	4.200
226								319.480
22603								318.764
22606								716
227	1.130							943.486
22700	1.130							1.130
22703								100
22704								25.004
22707								917.252
<b>23</b>	<b>12.750</b>	<b>7.250</b>	<b>5.300</b>	<b>3.800</b>	<b>4.000</b>	<b>20.500</b>	<b>3.900</b>	<b>79.193</b>
230	5.600	2.350	2.500	1.500	1.500	8.500	2.100	31.920
23000	5.600	2.350	2.500	1.500	1.500	8.500	2.100	31.920
231	7.150	4.900	2.800	2.300	2.500	12.000	1.800	47.273
23100	7.150	4.900	2.800	2.300	2.500	12.000	1.800	47.273
<b>4</b>								<b>100.000</b>
<b>48</b>								<b>100.000</b>
480								100.000
4804A								100.000
	<b>759.998</b>	<b>409.296</b>	<b>676.981</b>	<b>450.844</b>	<b>383.997</b>	<b>730.100</b>	<b>363.168</b>	<b>10.323.806</b>
	<b>759.998</b>	<b>409.296</b>	<b>676.981</b>	<b>450.844</b>	<b>383.997</b>	<b>730.100</b>	<b>363.168</b>	<b>10.323.806</b>
	<b>759.998</b>	<b>409.296</b>	<b>676.981</b>	<b>450.844</b>	<b>383.997</b>	<b>730.100</b>	<b>363.168</b>	<b>10.323.806</b>
	<b>759.998</b>	<b>409.296</b>	<b>676.981</b>	<b>450.844</b>	<b>383.997</b>	<b>730.100</b>	<b>363.168</b>	<b>10.323.806</b>



## 9.- Detalle económico territorial por servicios y subprogramas

<b>SECCIÓN</b>	<b>02</b>	<b>HACIENDA</b>
<b>SERVICIO</b>	<b>03</b>	<b>D.G. DE PRESUPUESTOS Y ESTADÍSTICA</b>
<b>PROGRAMA</b>	<b>467B</b>	<b>INVESTIGACIÓN Y DESARROLLO EN SECTORES</b>
<b>SUBPROGRAMA</b>	<b>467B03</b>	<b>ESTUDIOS E INVESTIG. ESTADÍSTICOS, ECONÓMICOS Y SOC.</b>

SUBCONCEPTO		TERRITORIO	SIN TERRITORIALIZAR 0	ÁVILA 1	BURGOS 2
4	TRANSFERENCIAS CORRIENTES		13.260		
48	A FAMILIAS E INSTITUCIONES SIN FINES DE LUCRO		13.260		
480	A FAMILIAS E INSTITUCIONES SIN FINES DE LUCRO		13.260		
48081	INVESTIGACIÓN, DESARROLLO E INNOVACIÓN		13.260		
	<b>TOTAL OPERACIONES CORRIENTES</b>		<b>13.260</b>		
6	INVERSIONES REALES		650.000		
64	GASTOS DE INVERSIONES DE CARÁCTER INMATERIAL		650.000		
640	GASTOS DE INVESTIG., DESARROLLO Y ESTUDIOS TÉCNICOS		650.000		
64001	ESTUDIOS Y TRABAJOS TÉCNICOS		650.000		
	<b>TOTAL OPERACIONES DE CAPITAL</b>		<b>650.000</b>		
	<b>TOTAL OPERACIONES NO FINANCIERAS</b>		<b>663.260</b>		
	<b>TOTAL SUBPROGRAMA</b>		<b>663.260</b>		
	<b>TOTAL PROGRAMA</b>		<b>663.260</b>		



								<i>Euros</i>
	LEÓN 3	PALENCIA 4	SALAMANCA 5	SEGOVIA 6	SORIA 7	VALLADOLID 8	ZAMORA 9	TOTAL
4								13.260
48								13.260
480 48081								13.260 13.260
								13.260
6								650.000
64								650.000
640 64001								650.000 650.000
								650.000
								663.260
								663.260
								663.260



### 9.- Detalle económico territorial por servicios y subprogramas

**SECCIÓN**            **02**            **HACIENDA**  
**SERVICIO**           **03**            **D.G. DE PRESUPUESTOS Y ESTADÍSTICA**  
**PROGRAMA**        **923B**        **ELABORACIÓN Y DIFUSIÓN ESTADÍSTICA**  
**SUBPROGRAMA**    **923B01**    **ELABORACIÓN Y DIFUSIÓN ESTADÍSTICA**

SUBCONCEPTO		TERRITORIO	SIN TERRITORIALIZAR 0	ÁVILA 1	BURGOS 2
<b>1</b>	<b>GASTOS DE PERSONAL</b>		<b>748.883</b>		
<b>12</b>	<b>FUNCIONARIOS</b>		<b>535.958</b>		
120	RETRIBUCIONES BÁSICAS		290.827		
12000	RETRIBUCIONES BÁSICAS		290.827		
121	RETRIBUCIONES COMPLEMENTARIAS		245.131		
12100	RETRIBUCIONES COMPLEMENTARIAS		245.131		
<b>13</b>	<b>LABORAL FIJO</b>		<b>32.221</b>		
130	RETRIBUCIONES BÁSICAS		23.396		
13000	RETRIBUCIONES BÁSICAS		23.396		
131	OTRAS REMUNERACIONES		8.825		
13100	OTRAS REMUNERACIONES		8.825		
<b>16</b>	<b>INCENTIVOS AL RENDIMIENTO</b>		<b>72.523</b>		
160	PRODUCTIVIDAD		72.523		
16000	PRODUCTIVIDAD		72.523		
<b>17</b>	<b>CUOTAS Y PRESTACIONES A CARGO DE LA COMUNIDAD</b>		<b>108.181</b>		
170	SEGURIDAD SOCIAL PERSONAL LABORAL		9.956		
17000	SEGURIDAD SOCIAL PERSONAL LABORAL		9.956		
171	SEGURIDAD SOCIAL PERSONAL NO LABORAL		98.225		
17100	SEGURIDAD SOCIAL PERSONAL NO LABORAL		98.225		
<b>2</b>	<b>GASTOS CORRIENTES EN BIENES Y SERVICIOS</b>		<b>11.245</b>		
<b>22</b>	<b>MATERIAL, SUMINISTROS Y OTROS</b>		<b>9.795</b>		
220	MATERIAL DE OFICINA		8.100		
22000	ORDINARIO NO INVENTARIABLE		8.000		
22001	PRENSA,REVISTAS,LIBROS Y PUBLICACIONES		100		
226	GASTOS DIVERSOS		1.695		
22606	REUNIONES, CONFERENCIA Y CURSOS		1.695		
<b>23</b>	<b>INDEMNIZACIONES POR RAZÓN DEL SERVICIO</b>		<b>1.450</b>		
230	DIETAS		450		
23000	DIETAS		450		
231	LOCOMOCIÓN		1.000		
23100	LOCOMOCIÓN		1.000		
	<b>TOTAL OPERACIONES CORRIENTES</b>		<b>760.128</b>		
	<b>TOTAL SUBPROGRAMA</b>		<b>760.128</b>		
	<b>TOTAL PROGRAMA</b>		<b>760.128</b>		



								<i>Euros</i>
	LEÓN	PALENCIA	SALAMANCA	SEGOVIA	SORIA	VALLADOLID	ZAMORA	TOTAL
	3	4	5	6	7	8	9	
<b>1</b>								<b>748.883</b>
<b>12</b>								<b>535.958</b>
120								290.827
12000								290.827
121								245.131
12100								245.131
<b>13</b>								<b>32.221</b>
130								23.396
13000								23.396
131								8.825
13100								8.825
<b>16</b>								<b>72.523</b>
160								72.523
16000								72.523
<b>17</b>								<b>108.181</b>
170								9.956
17000								9.956
171								98.225
17100								98.225
<b>2</b>								<b>11.245</b>
<b>22</b>								<b>9.795</b>
220								8.100
22000								8.000
22001								100
226								1.695
22606								1.695
<b>23</b>								<b>1.450</b>
230								450
23000								450
231								1.000
23100								1.000
								<b>760.128</b>
								<b>760.128</b>
								<b>760.128</b>

**9.- Detalle económico territorial por servicios y subprogramas**

<b>SECCIÓN</b>	<b>02</b>	<b>HACIENDA</b>		
<b>SERVICIO</b>	<b>03</b>	<b>D.G. DE PRESUPUESTOS Y ESTADÍSTICA</b>		
<b>PROGRAMA</b>	<b>931A</b>	<b>POLÍTICA ECONÓMICA Y PRESUPUESTARIA</b>		
<b>SUBPROGRAMA</b>	<b>931A02</b>	<b>PRESUPUESTAC. Y SEGUIMIENTO DE FONDOS COMUNITARIOS</b>		
<b>SUBCONCEPTO</b>	<b>TERRITORIO</b>	<b>SIN TERRITORIALIZAR</b>	<b>ÁVILA</b>	<b>BURGOS</b>
		<b>0</b>	<b>1</b>	<b>2</b>
<b>1</b>	<b>GASTOS DE PERSONAL</b>	<b>2.099.039</b>		
<b>10</b>	<b>ALTOS CARGOS</b>	<b>82.244</b>		
100	RETRIBUCIONES BÁSICAS	19.946		
10000	RETRIBUCIONES BÁSICAS	19.946		
101	OTRAS REMUNERACIONES	62.298		
10100	OTRAS REMUNERACIONES	62.298		
<b>12</b>	<b>FUNCIONARIOS</b>	<b>1.255.688</b>		
120	RETRIBUCIONES BÁSICAS	664.196		
12000	RETRIBUCIONES BÁSICAS	664.196		
121	RETRIBUCIONES COMPLEMENTARIAS	591.492		
12100	RETRIBUCIONES COMPLEMENTARIAS	591.492		
<b>14</b>	<b>LABORAL EVENTUAL</b>	<b>213.737</b>		
140	RETRIBUCIONES BÁSICAS	160.752		
14000	RETRIBUCIONES BÁSICAS	160.752		
141	OTRAS REMUNERACIONES	52.985		
14100	OTRAS REMUNERACIONES	52.985		
<b>16</b>	<b>INCENTIVOS AL RENDIMIENTO</b>	<b>159.304</b>		
160	PRODUCTIVIDAD	154.304		
16000	PRODUCTIVIDAD	154.304		
161	GRATIFICACIONES	5.000		
16100	GRATIFICACIONES	5.000		
<b>17</b>	<b>CUOTAS Y PRESTACIONES A CARGO DE LA COMUNIDAD</b>	<b>374.066</b>		
170	SEGURIDAD SOCIAL PERSONAL LABORAL	73.230		
17000	SEGURIDAD SOCIAL PERSONAL LABORAL	73.230		
171	SEGURIDAD SOCIAL PERSONAL NO LABORAL	300.836		
17100	SEGURIDAD SOCIAL PERSONAL NO LABORAL	300.836		
<b>18</b>	<b>OTROS GASTOS SOCIALES A CARGO DE LA COMUNIDAD</b>	<b>14.000</b>		
180	FORMACIÓN Y PERFECCIONAMIENTO DEL PERSONAL	14.000		
18000	FORMACIÓN Y PERFECCIONAMIENTO DEL PERSONAL	14.000		
<b>2</b>	<b>GASTOS CORRIENTES EN BIENES Y SERVICIOS</b>	<b>85.069</b>		
<b>22</b>	<b>MATERIAL, SUMINISTROS Y OTROS</b>	<b>41.627</b>		
220	MATERIAL DE OFICINA	13.638		
22000	ORDINARIO NO INVENTARIABLE	7.677		
22001	PRENSA,REVISTAS,LIBROS Y PUBLICACIONES	4.032		
22002	MATERIAL INFORMÁTICO NO INVENTARIABLE	1.929		
226	GASTOS DIVERSOS	27.989		
22606	REUNIONES, CONFERENCIA Y CURSOS	27.989		
<b>23</b>	<b>INDEMNIZACIONES POR RAZÓN DEL SERVICIO</b>	<b>23.899</b>		
230	DIETAS	19.789		
23000	DIETAS	19.789		
231	LOCOMOCIÓN	4.110		





								<i>Euros</i>
	LEÓN	PALENCIA	SALAMANCA	SEGOVIA	SORIA	VALLADOLID	ZAMORA	TOTAL
	3	4	5	6	7	8	9	
<b>1</b>								<b>2.099.039</b>
<b>10</b>								<b>82.244</b>
100								19.946
10000								19.946
101								62.298
10100								62.298
<b>12</b>								<b>1.255.688</b>
120								664.196
12000								664.196
121								591.492
12100								591.492
<b>14</b>								<b>213.737</b>
140								160.752
14000								160.752
141								52.985
14100								52.985
<b>16</b>								<b>159.304</b>
160								154.304
16000								154.304
161								5.000
16100								5.000
<b>17</b>								<b>374.066</b>
170								73.230
17000								73.230
171								300.836
17100								300.836
<b>18</b>								<b>14.000</b>
180								14.000
18000								14.000
<b>2</b>								<b>85.069</b>
<b>22</b>								<b>41.627</b>
220								13.638
22000								7.677
22001								4.032
22002								1.929
226								27.989
22606								27.989
<b>23</b>								<b>23.899</b>
230								19.789
23000								19.789
231								4.110



## 9.- Detalle económico territorial por servicios y subprogramas

<b>SECCIÓN</b>	<b>02</b>	<b>HACIENDA</b>
<b>SERVICIO</b>	<b>03</b>	<b>D.G. DE PRESUPUESTOS Y ESTADÍSTICA</b>
<b>PROGRAMA</b>	<b>931A</b>	<b>POLÍTICA ECONÓMICA Y PRESUPUESTARIA</b>
<b>SUBPROGRAMA</b>	<b>931A02</b>	<b>PRESUPUESTAC. Y SEGUIMIENTO DE FONDOS COMUNITARIOS</b>

SUBCONCEPTO		TERRITORIO	SIN TERRITORIALIZAR 0	ÁVILA 1	BURGOS 2
23100	LOCOMOCIÓN		4.110		
<b>24</b>	<b>GASTOS DE PUBLICACIONES</b>		<b>19.543</b>		
240	GASTOS DE EDICIÓN Y DISTRIBUCIÓN		19.543		
24000	GASTOS DE EDICIÓN Y DISTRIBUCIÓN		19.543		
	<b>TOTAL OPERACIONES CORRIENTES</b>		<b>2.184.108</b>		
<b>6</b>	<b>INVERSIONES REALES</b>		<b>1.195.917</b>		
<b>64</b>	<b>GASTOS DE INVERSIONES DE CARÁCTER INMATERIAL</b>		<b>1.195.917</b>		
640	GASTOS DE INVESTIG.,DESARROLLO Y ESTUDIOS TÉCNICOS		487.917		
64001	ESTUDIOS Y TRABAJOS TÉCNICOS		487.917		
641	CAMPAÑAS DE PROMOCIÓN		620.000		
64100	CAMPAÑAS DE PROMOCIÓN		620.000		
645	APLICACIONES INFORMÁTICAS		88.000		
64500	APLICACIONES INFORMÁTICAS		88.000		
	<b>TOTAL OPERACIONES DE CAPITAL</b>		<b>1.195.917</b>		
	<b>TOTAL OPERACIONES NO FINANCIERAS</b>		<b>3.380.025</b>		
	<i>TOTAL SUBPROGRAMA</i>		<b>3.380.025</b>		
	<i>TOTAL PROGRAMA</i>		<b>3.380.025</b>		



								<i>Euros</i>
	LEÓN	PALENCIA	SALAMANCA	SEGOVIA	SORIA	VALLADOLID	ZAMORA	TOTAL
	3	4	5	6	7	8	9	
23100								4.110
<b>24</b>								<b>19.543</b>
240								19.543
24000								19.543
								<b>2.184.108</b>
<b>6</b>								<b>1.195.917</b>
<b>64</b>								<b>1.195.917</b>
640								487.917
64001								487.917
641								620.000
64100								620.000
645								88.000
64500								88.000
								<b>1.195.917</b>
								<b>3.380.025</b>
								<b>3.380.025</b>
								<b>3.380.025</b>



### 9.- Detalle económico territorial por servicios y subprogramas

<b>SECCIÓN</b>	<b>02</b>	<b>HACIENDA</b>
<b>SERVICIO</b>	<b>03</b>	<b>D.G. DE PRESUPUESTOS Y ESTADÍSTICA</b>
<b>PROGRAMA</b>	<b>941A</b>	<b>TRANSFERENCIAS A LAS CORPORACIONES LOCALES</b>
<b>SUBPROGRAMA</b>	<b>941A01</b>	<b>DELEG. Y TRANSF. COMPETENCIAS A ENTIDADES LOCALES</b>

SUBCONCEPTO		TERRITORIO	SIN TERRITORIALIZAR 0	ÁVILA 1	BURGOS 2
4	TRANSFERENCIAS CORRIENTES			773.714	537.209
46	A CORPORACIONES LOCALES			773.714	537.209
460	A CORPORACIONES LOCALES			773.714	537.209
46007	TRANSF.COMPETENCIAS VARIAS DECRETO 256/90			19.978	19.978
46022	TRANSF. DEP. ESCOL.A DIPUT.DECRETO 115/92			188.322	193.728
46028	TRANSFERENCIAS GUARDERÍAS DECRETO 59/92				
46034	TRANSF.DEPORTE ESCOLAR DECRETO 107/96 TRANSF.			60.344	185.445
46037	INSTALACIONES DEPORTIVAS DECRETO 289/96-SS			370.643	
46039	TRANSF. S.P.BIBLIOTECAS DECRETO 250/96 TRANSF.			134.427	138.058
46064	MEDIO NATURAL DECRETO 55/05				
	<b>TOTAL OPERACIONES CORRIENTES</b>			<b>773.714</b>	<b>537.209</b>
7	TRANSFERENCIAS DE CAPITAL				
76	A CORPORACIONES LOCALES				
760	A CORPORACIONES LOCALES				
7600U	TRANSF. MEDIO NATURAL DECRETO 55/05				
	<b>TOTAL OPERACIONES DE CAPITAL</b>				
	<b>TOTAL OPERACIONES NO FINANCIERAS</b>			<b>773.714</b>	<b>537.209</b>
	<b>TOTAL SUBPROGRAMA</b>			<b>773.714</b>	<b>537.209</b>
	<b>TOTAL PROGRAMA</b>			<b>773.714</b>	<b>537.209</b>
	<b>TOTAL SERVICIO</b>		<b>4.803.413</b>	<b>773.714</b>	<b>537.209</b>



								<i>Euros</i>
	LEÓN	PALENCIA	SALAMANCA	SEGOVIA	SORIA	VALLADOLID	ZAMORA	TOTAL
	3	4	5	6	7	8	9	
4	1.173.378	307.581	755.064	926.221	826.045	481.101	989.714	6.770.027
46	1.173.378	307.581	755.064	926.221	826.045	481.101	989.714	6.770.027
460	1.173.378	307.581	755.064	926.221	826.045	481.101	989.714	6.770.027
46007	19.978	19.978	19.978	19.978	19.978	19.978	19.978	179.802
46022	213.420	162.497	196.775	156.069	126.020	171.651	132.114	1.540.596
46028							311.442	311.442
46034	128.577	54.704	113.431	74.244	60.024	148.783	85.337	910.889
46037	429.442		303.833	531.622	553.626		278.407	2.467.573
46039	272.736	70.402	121.047	144.308	66.397	140.689	162.436	1.250.500
46064	109.225							109.225
	1.173.378	307.581	755.064	926.221	826.045	481.101	989.714	6.770.027
7	740.775							740.775
76	740.775							740.775
760	740.775							740.775
7600U	740.775							740.775
	740.775							740.775
	1.914.153	307.581	755.064	926.221	826.045	481.101	989.714	7.510.802
	1.914.153	307.581	755.064	926.221	826.045	481.101	989.714	7.510.802
	1.914.153	307.581	755.064	926.221	826.045	481.101	989.714	7.510.802
	1.914.153	307.581	755.064	926.221	826.045	481.101	989.714	12.314.215



## 9.- Detalle económico territorial por servicios y subprogramas

<b>SECCIÓN</b>	<b>02</b>	<b>HACIENDA</b>		
<b>SERVICIO</b>	<b>05</b>	<b>INTERVENCIÓN GENERAL</b>		
<b>PROGRAMA</b>	<b>931A</b>	<b>POLÍTICA ECONÓMICA Y PRESUPUESTARIA</b>		
<b>SUBPROGRAMA</b>	<b>931A03</b>	<b>CONTROL INTERNO Y CONTABILIDAD PÚBLICA</b>		
<b>SUBCONCEPTO</b>	<b>TERRITORIO</b>	<b>SIN TERRITORIALIZAR</b>	<b>ÁVILA</b>	<b>BURGOS</b>
		<b>0</b>	<b>1</b>	<b>2</b>
<b>1</b>	<b>GASTOS DE PERSONAL</b>	<b>11.466.458</b>	<b>554.650</b>	<b>777.013</b>
<b>10</b>	<b>ALTOS CARGOS</b>	<b>69.680</b>		
100	RETRIBUCIONES BÁSICAS	21.326		
10000	RETRIBUCIONES BÁSICAS	21.326		
101	OTRAS REMUNERACIONES	48.354		
10100	OTRAS REMUNERACIONES	48.354		
<b>12</b>	<b>FUNCIONARIOS</b>	<b>8.247.484</b>	<b>421.870</b>	<b>624.786</b>
120	RETRIBUCIONES BÁSICAS	4.556.477	238.254	370.130
12000	RETRIBUCIONES BÁSICAS	4.556.477	238.254	370.130
121	RETRIBUCIONES COMPLEMENTARIAS	3.691.007	183.616	254.656
12100	RETRIBUCIONES COMPLEMENTARIAS	3.691.007	183.616	254.656
<b>14</b>	<b>LABORAL EVENTUAL</b>	<b>261.999</b>		
140	RETRIBUCIONES BÁSICAS	204.277		
14000	RETRIBUCIONES BÁSICAS	204.277		
141	OTRAS REMUNERACIONES	57.722		
14100	OTRAS REMUNERACIONES	57.722		
<b>16</b>	<b>INCENTIVOS AL RENDIMIENTO</b>	<b>996.397</b>	<b>44.425</b>	<b>65.505</b>
160	PRODUCTIVIDAD	985.642	44.425	65.505
16000	PRODUCTIVIDAD	985.642	44.425	65.505
161	GRATIFICACIONES	10.755		
16100	GRATIFICACIONES	10.755		
<b>17</b>	<b>CUOTAS Y PRESTACIONES A CARGO DE LA COMUNIDAD</b>	<b>1.876.898</b>	<b>88.355</b>	<b>86.722</b>
170	SEGURIDAD SOCIAL PERSONAL LABORAL	64.924		
17000	SEGURIDAD SOCIAL PERSONAL LABORAL	64.924		
171	SEGURIDAD SOCIAL PERSONAL NO LABORAL	1.808.074	88.355	86.722
17100	SEGURIDAD SOCIAL PERSONAL NO LABORAL	1.808.074	88.355	86.722
177	OTRAS CUOTAS	3.900		
17700	OTRAS CUOTAS	3.900		
<b>18</b>	<b>OTROS GASTOS SOCIALES A CARGO DE LA COMUNIDAD</b>	<b>14.000</b>		
180	FORMACIÓN Y PERFECCIONAMIENTO DEL PERSONAL	14.000		
18000	FORMACIÓN Y PERFECCIONAMIENTO DEL PERSONAL	14.000		
<b>2</b>	<b>GASTOS CORRIENTES EN BIENES Y SERVICIOS</b>	<b>140.788</b>	<b>23.450</b>	<b>10.650</b>
<b>21</b>	<b>REPARACIONES, MANTENIMIENTO Y CONSERVACIÓN</b>		<b>1.450</b>	<b>700</b>
212	EDIFICIOS Y OTRAS CONSTRUCCIONES		500	
21200	EDIFICIOS Y OTRAS CONSTRUCCIONES		500	
213	MAQUINARIA, INSTALACIONES Y UTILLAJE		550	
21300	MAQUINARIA, INSTALACIONES Y UTILLAJE		550	
215	MOBILIARIO Y ENSERES		400	700
21500	MOBILIARIO Y ENSERES		400	700
216	EQUIPOS PARA PROCESOS DE LA INFORMACIÓN			
21600	EQUIPOS PARA PROCESOS DE LA INFORMACIÓN			



								<i>Euros</i>
	<b>LEÓN</b>	<b>PALENCIA</b>	<b>SALAMANCA</b>	<b>SEGOVIA</b>	<b>SORIA</b>	<b>VALLADOLID</b>	<b>ZAMORA</b>	<b>TOTAL</b>
	<b>3</b>	<b>4</b>	<b>5</b>	<b>6</b>	<b>7</b>	<b>8</b>	<b>9</b>	
<b>1</b>	<b>970.016</b>	<b>688.602</b>	<b>807.394</b>	<b>519.078</b>	<b>570.890</b>	<b>643.189</b>	<b>618.440</b>	<b>17.615.730</b>
<b>10</b>								<b>69.680</b>
100								21.326
10000								21.326
101								48.354
10100								48.354
<b>12</b>	<b>719.446</b>	<b>515.435</b>	<b>592.370</b>	<b>383.162</b>	<b>435.285</b>	<b>473.748</b>	<b>477.250</b>	<b>12.890.836</b>
120	421.557	291.582	348.108	213.107	252.482	260.894	275.903	7.228.494
12000	421.557	291.582	348.108	213.107	252.482	260.894	275.903	7.228.494
121	297.889	223.853	244.262	170.055	182.803	212.854	201.347	5.662.342
12100	297.889	223.853	244.262	170.055	182.803	212.854	201.347	5.662.342
<b>14</b>								<b>261.999</b>
140								204.277
14000								204.277
141								57.722
14100								57.722
<b>16</b>	<b>76.923</b>	<b>55.113</b>	<b>64.081</b>	<b>39.576</b>	<b>43.094</b>	<b>48.426</b>	<b>50.638</b>	<b>1.484.178</b>
160	76.923	55.113	64.081	39.576	43.094	48.426	50.638	1.473.423
16000	76.923	55.113	64.081	39.576	43.094	48.426	50.638	1.473.423
161								10.755
16100								10.755
<b>17</b>	<b>173.647</b>	<b>118.054</b>	<b>150.943</b>	<b>96.340</b>	<b>92.511</b>	<b>121.015</b>	<b>90.552</b>	<b>2.895.037</b>
170								64.924
17000								64.924
171	173.647	118.054	150.943	96.340	92.511	121.015	90.552	2.826.213
17100	173.647	118.054	150.943	96.340	92.511	121.015	90.552	2.826.213
177								3.900
17700								3.900
<b>18</b>								<b>14.000</b>
180								14.000
18000								14.000
<b>2</b>	<b>11.150</b>	<b>69.500</b>	<b>7.950</b>	<b>5.650</b>	<b>9.650</b>	<b>34.550</b>	<b>6.030</b>	<b>319.368</b>
<b>21</b>	<b>3.250</b>	<b>2.650</b>	<b>1.400</b>	<b>1.000</b>	<b>800</b>	<b>1.100</b>	<b>1.100</b>	<b>13.450</b>
212								500
21200								500
213	750	850	900		300	300		3.650
21300	750	850	900		300	300		3.650
215	1.500	1.800	500	1.000	500	300	800	7.500
21500	1.500	1.800	500	1.000	500	300	800	7.500
216	1.000					500	300	1.800
21600	1.000					500	300	1.800



## 9.- Detalle económico territorial por servicios y subprogramas

<b>SECCIÓN</b>	<b>02</b>	<b>HACIENDA</b>
<b>SERVICIO</b>	<b>05</b>	<b>INTERVENCIÓN GENERAL</b>
<b>PROGRAMA</b>	<b>931A</b>	<b>POLÍTICA ECONÓMICA Y PRESUPUESTARIA</b>
<b>SUBPROGRAMA</b>	<b>931A03</b>	<b>CONTROL INTERNO Y CONTABILIDAD PÚBLICA</b>

SUBCONCEPTO		TERRITORIO	SIN TERRITORIALIZAR 0	ÁVILA 1	BURGOS 2
<b>22</b>	<b>MATERIAL, SUMINISTROS Y OTROS</b>		<b>126.795</b>	<b>21.400</b>	<b>9.450</b>
220	MATERIAL DE OFICINA		7.098	3.850	7.900
22000	ORDINARIO NO INVENTARIABLE		3.287	2.250	3.950
22001	PRENSA,REVISTAS,LIBROS Y PUBLICACIONES		2.149	500	750
22002	MATERIAL INFORMÁTICO NO INVENTARIABLE		1.662	1.100	3.200
221	SUMINISTROS				
22100	ENERGÍA ELÉCTRICA				
22101	AGUA				
22102	GAS Y CALEFACCIÓN				
22112	SUM.MATER.ELECTRÓN.,ELÉCTRICO Y DE COMUNICACIONES				
22199	OTROS SUMINISTROS				
222	COMUNICACIONES			100	50
22201	POSTALES Y TELEGRÁFICAS			100	50
223	TRANSPORTES				1.500
22300	TRANSPORTES				1.500
227	TRABAJOS REALIZADOS POR OTRAS EMPRESAS Y PROFES.		119.697	17.450	
22700	LIMPIEZA Y ASEO			16.800	
22701	SEGURIDAD				
22703	POSTALES		530	650	
22706	ESTUDIOS Y TRABAJOS TÉCNICOS		119.167		
<b>23</b>	<b>INDEMNIZACIONES POR RAZÓN DEL SERVICIO</b>		<b>13.993</b>	<b>600</b>	<b>500</b>
230	DIETAS		9.433	100	350
23000	DIETAS		9.433	100	350
231	LOCOMOCIÓN		4.560	500	150
23100	LOCOMOCIÓN		4.560	500	150
	<b>TOTAL OPERACIONES CORRIENTES</b>		<b>11.607.246</b>	<b>578.100</b>	<b>787.663</b>
<b>6</b>	<b>INVERSIONES REALES</b>		<b>42.000</b>		
<b>64</b>	<b>GASTOS DE INVERSIONES DE CARÁCTER INMATERIAL</b>		<b>42.000</b>		
645	APLICACIONES INFORMÁTICAS		42.000		
64500	APLICACIONES INFORMÁTICAS		42.000		
	<b>TOTAL OPERACIONES DE CAPITAL</b>		<b>42.000</b>		
	<b>TOTAL OPERACIONES NO FINANCIERAS</b>		<b>11.649.246</b>	<b>578.100</b>	<b>787.663</b>
	<b>TOTAL SUBPROGRAMA</b>		<b>11.649.246</b>	<b>578.100</b>	<b>787.663</b>
	<b>TOTAL PROGRAMA</b>		<b>11.649.246</b>	<b>578.100</b>	<b>787.663</b>
	<b>TOTAL SERVICIO</b>		<b>11.649.246</b>	<b>578.100</b>	<b>787.663</b>





								<i>Euros</i>
	LEÓN	PALENCIA	SALAMANCA	SEGOVIA	SORIA	VALLADOLID	ZAMORA	TOTAL
	3	4	5	6	7	8	9	
<b>22</b>	<b>7.100</b>	<b>66.400</b>	<b>6.250</b>	<b>4.300</b>	<b>8.350</b>	<b>33.050</b>	<b>4.530</b>	<b>287.625</b>
220	6.900	5.600	6.050	4.000	8.150	6.200	4.130	59.878
22000	3.900	3.000	3.100	2.100	5.600	4.500	2.150	33.837
22001	1.500	1.000	850	900	750	200	600	9.199
22002	1.500	1.600	2.100	1.000	1.800	1.500	1.380	16.842
221		11.600				15.250		26.850
22100		5.300						5.300
22101		800				1.500		2.300
22102		2.500						2.500
22112		3.000						3.000
22199						13.750		13.750
222				100		200		450
22201				100		200		450
223	200				100	1.100	200	3.100
22300	200				100	1.100	200	3.100
227		49.200	200	200	100	10.300	200	197.347
22700		21.300				10.300		48.400
22701		27.600						27.600
22703		300	200	200	100		200	2.180
22706								119.167
<b>23</b>	<b>800</b>	<b>450</b>	<b>300</b>	<b>350</b>	<b>500</b>	<b>400</b>	<b>400</b>	<b>18.293</b>
230	500	150	150	200	350	150	300	11.683
23000	500	150	150	200	350	150	300	11.683
231	300	300	150	150	150	250	100	6.610
23100	300	300	150	150	150	250	100	6.610
	<b>981.166</b>	<b>758.102</b>	<b>815.344</b>	<b>524.728</b>	<b>580.540</b>	<b>677.739</b>	<b>624.470</b>	<b>17.935.098</b>
<b>6</b>								<b>42.000</b>
<b>64</b>								<b>42.000</b>
645								42.000
64500								42.000
								<b>42.000</b>
	<b>981.166</b>	<b>758.102</b>	<b>815.344</b>	<b>524.728</b>	<b>580.540</b>	<b>677.739</b>	<b>624.470</b>	<b>17.977.098</b>
	<b>981.166</b>	<b>758.102</b>	<b>815.344</b>	<b>524.728</b>	<b>580.540</b>	<b>677.739</b>	<b>624.470</b>	<b>17.977.098</b>
	<b>981.166</b>	<b>758.102</b>	<b>815.344</b>	<b>524.728</b>	<b>580.540</b>	<b>677.739</b>	<b>624.470</b>	<b>17.977.098</b>
	<b>981.166</b>	<b>758.102</b>	<b>815.344</b>	<b>524.728</b>	<b>580.540</b>	<b>677.739</b>	<b>624.470</b>	<b>17.977.098</b>

**9.- Detalle económico territorial por servicios y subprogramas**

SECCIÓN		02	HACIENDA		
SERVICIO		06	TESORERÍA GENERAL		
PROGRAMA		923C	ADMINISTRACIÓN GENERAL DE HACIENDA		
SUBPROGRAMA		923C02	GESTIÓN DE LA TESORERÍA		
SUBCONCEPTO		TERRITORIO	SIN TERRITORIALIZAR 0	ÁVILA 1	BURGOS 2
1	GASTOS DE PERSONAL		1.696.677	77.135	71.131
10	ALTOS CARGOS		56.655		
100	RETRIBUCIONES BÁSICAS		19.943		
10000	RETRIBUCIONES BÁSICAS		19.943		
101	OTRAS REMUNERACIONES		36.712		
10100	OTRAS REMUNERACIONES		36.712		
12	FUNCIONARIOS		1.185.130	56.593	56.594
120	RETRIBUCIONES BÁSICAS		656.952	31.650	31.651
12000	RETRIBUCIONES BÁSICAS		656.952	31.650	31.651
121	RETRIBUCIONES COMPLEMENTARIAS		528.178	24.943	24.943
12100	RETRIBUCIONES COMPLEMENTARIAS		528.178	24.943	24.943
13	LABORAL FIJO		92		
130	RETRIBUCIONES BÁSICAS		92		
13000	RETRIBUCIONES BÁSICAS		92		
14	LABORAL EVENTUAL		250		
140	RETRIBUCIONES BÁSICAS		250		
14000	RETRIBUCIONES BÁSICAS		250		
16	INCENTIVOS AL RENDIMIENTO		154.686	5.018	5.018
160	PRODUCTIVIDAD		148.686	5.018	5.018
16000	PRODUCTIVIDAD		148.686	5.018	5.018
161	GRATIFICACIONES		6.000		
16100	GRATIFICACIONES		6.000		
17	CUOTAS Y PRESTACIONES A CARGO DE LA COMUNIDAD		299.864	15.524	9.519
171	SEGURIDAD SOCIAL PERSONAL NO LABORAL		299.864	15.524	9.519
17100	SEGURIDAD SOCIAL PERSONAL NO LABORAL		299.864	15.524	9.519
2	GASTOS CORRIENTES EN BIENES Y SERVICIOS		15.723		
22	MATERIAL, SUMINISTROS Y OTROS		12.123		
220	MATERIAL DE OFICINA		10.709		
22000	ORDINARIO NO INVENTARIABLE		8.289		
22001	PRENSA,REVISTAS,LIBROS Y PUBLICACIONES		255		
22002	MATERIAL INFORMÁTICO NO INVENTARIABLE		2.165		
226	GASTOS DIVERSOS		1.414		
22606	REUNIONES, CONFERENCIA Y CURSOS		1.414		
23	INDEMNIZACIONES POR RAZÓN DEL SERVICIO		3.600		
230	DIETAS		600		
23000	DIETAS		600		
231	LOCOMOCIÓN		3.000		
23100	LOCOMOCIÓN		3.000		
3	GASTOS FINANCIEROS		70.000		
35	INTERESES DE DEMORA Y OTROS GASTOS FINANCIEROS		70.000		



								<i>Euros</i>
	LEÓN	PALENCIA	SALAMANCA	SEGOVIA	SORIA	VALLADOLID	ZAMORA	TOTAL
	3	4	5	6	7	8	9	
<b>1</b>	<b>91.476</b>	<b>106.814</b>	<b>110.355</b>	<b>110.235</b>	<b>79.739</b>	<b>98.829</b>	<b>63.234</b>	<b>2.505.625</b>
<b>10</b>								<b>56.655</b>
100								19.943
10000								19.943
101								36.712
10100								36.712
<b>12</b>	<b>78.924</b>	<b>78.392</b>	<b>80.203</b>	<b>78.794</b>	<b>63.770</b>	<b>76.761</b>	<b>58.216</b>	<b>1.813.377</b>
120	44.914	44.382	46.180	44.771	38.372	42.751	33.273	1.014.896
12000	44.914	44.382	46.180	44.771	38.372	42.751	33.273	1.014.896
121	34.010	34.010	34.023	34.023	25.398	34.010	24.943	798.481
12100	34.010	34.010	34.023	34.023	25.398	34.010	24.943	798.481
<b>13</b>								<b>92</b>
130								92
13000								92
<b>14</b>								<b>250</b>
140								250
14000								250
<b>16</b>	<b>6.925</b>	<b>6.925</b>	<b>7.942</b>	<b>7.942</b>	<b>6.213</b>	<b>6.925</b>	<b>5.018</b>	<b>212.612</b>
160	6.925	6.925	7.942	7.942	6.213	6.925	5.018	206.612
16000	6.925	6.925	7.942	7.942	6.213	6.925	5.018	206.612
161								6.000
16100								6.000
<b>17</b>	<b>5.627</b>	<b>21.497</b>	<b>22.210</b>	<b>23.499</b>	<b>9.756</b>	<b>15.143</b>		<b>422.639</b>
171	5.627	21.497	22.210	23.499	9.756	15.143		422.639
17100	5.627	21.497	22.210	23.499	9.756	15.143		422.639
<b>2</b>								<b>15.723</b>
<b>22</b>								<b>12.123</b>
220								10.709
22000								8.289
22001								255
22002								2.165
226								1.414
22606								1.414
<b>23</b>								<b>3.600</b>
230								600
23000								600
231								3.000
23100								3.000
<b>3</b>								<b>70.000</b>
<b>35</b>								<b>70.000</b>



## 9.- Detalle económico territorial por servicios y subprogramas

<b>SECCIÓN</b>	<b>02</b>	<b>HACIENDA</b>
<b>SERVICIO</b>	<b>06</b>	<b>TESORERÍA GENERAL</b>
<b>PROGRAMA</b>	<b>923C</b>	<b>ADMINISTRACIÓN GENERAL DE HACIENDA</b>
<b>SUBPROGRAMA</b>	<b>923C02</b>	<b>GESTIÓN DE LA TESORERÍA</b>

<b>SUBCONCEPTO</b>		<b>TERRITORIO</b>	<b>SIN TERRITORIALIZAR 0</b>	<b>ÁVILA 1</b>	<b>BURGOS 2</b>
359	OTROS GASTOS FINANCIEROS		70.000		
35900	OTROS GASTOS FINANCIEROS		70.000		
	<b>TOTAL OPERACIONES CORRIENTES</b>		<b>1.782.400</b>	<b>77.135</b>	<b>71.131</b>
	<b>TOTAL SUBPROGRAMA</b>		<b>1.782.400</b>	<b>77.135</b>	<b>71.131</b>
	<b>TOTAL PROGRAMA</b>		<b>1.782.400</b>	<b>77.135</b>	<b>71.131</b>
	<b>TOTAL SERVICIO</b>		<b>1.782.400</b>	<b>77.135</b>	<b>71.131</b>



*Euros*

	<b>LEÓN</b>	<b>PALENCIA</b>	<b>SALAMANCA</b>	<b>SEGOVIA</b>	<b>SORIA</b>	<b>VALLADOLID</b>	<b>ZAMORA</b>	<b>TOTAL</b>
	<b>3</b>	<b>4</b>	<b>5</b>	<b>6</b>	<b>7</b>	<b>8</b>	<b>9</b>	
359								70.000
35900								70.000
	91.476	106.814	110.355	110.235	79.739	98.829	63.234	2.591.348
	91.476	106.814	110.355	110.235	79.739	98.829	63.234	2.591.348
	91.476	106.814	110.355	110.235	79.739	98.829	63.234	2.591.348
	91.476	106.814	110.355	110.235	79.739	98.829	63.234	2.591.348

**9.- Detalle económico territorial por servicios y subprogramas**

<b>SECCIÓN</b>	<b>02</b>	<b>HACIENDA</b>		
<b>SERVICIO</b>	<b>08</b>	<b>D.G. DE LA FUNCIÓN PÚBLICA</b>		
<b>PROGRAMA</b>	<b>921B</b>	<b>FUNCIÓN PÚBLICA</b>		
<b>SUBPROGRAMA</b>	<b>921B01</b>	<b>DIRECCIÓN Y ADMINISTRACIÓN DE LA FUNCIÓN PÚBLICA</b>		
<b>SUBCONCEPTO</b>	<b>TERRITORIO</b>	<b>SIN TERRITORIALIZAR</b>	<b>ÁVILA</b>	<b>BURGOS</b>
		<b>0</b>	<b>1</b>	<b>2</b>
<b>1</b>	<b>GASTOS DE PERSONAL</b>	<b>7.521.448</b>		
<b>10</b>	<b>ALTOS CARGOS</b>	<b>56.654</b>		
100	RETRIBUCIONES BÁSICAS	19.942		
10000	RETRIBUCIONES BÁSICAS	19.942		
101	OTRAS REMUNERACIONES	36.712		
10100	OTRAS REMUNERACIONES	36.712		
<b>12</b>	<b>FUNCIONARIOS</b>	<b>2.341.216</b>		
120	RETRIBUCIONES BÁSICAS	1.299.547		
12000	RETRIBUCIONES BÁSICAS	1.299.547		
121	RETRIBUCIONES COMPLEMENTARIAS	1.041.669		
12100	RETRIBUCIONES COMPLEMENTARIAS	1.041.669		
<b>16</b>	<b>INCENTIVOS AL RENDIMIENTO</b>	<b>266.295</b>		
160	PRODUCTIVIDAD	256.095		
16000	PRODUCTIVIDAD	256.095		
161	GRATIFICACIONES	10.200		
16100	GRATIFICACIONES	10.200		
<b>17</b>	<b>CUOTAS Y PRESTACIONES A CARGO DE LA COMUNIDAD</b>	<b>568.394</b>		
171	SEGURIDAD SOCIAL PERSONAL NO LABORAL	568.394		
17100	SEGURIDAD SOCIAL PERSONAL NO LABORAL	568.394		
<b>18</b>	<b>OTROS GASTOS SOCIALES A CARGO DE LA COMUNIDAD</b>	<b>4.288.889</b>		
185	SEGUROS	1.405.177		
18500	SEGUROS	1.405.177		
186	PREVENCIÓN RIESGOS LABORALES PERSONAL	2.788.712		
18600	PREVENCIÓN RIESGOS LABORALES PERSONAL	2.788.712		
189	OTROS GASTOS SOCIALES	95.000		
18900	OTROS GASTOS SOCIALES	95.000		
<b>2</b>	<b>GASTOS CORRIENTES EN BIENES Y SERVICIOS</b>	<b>154.186</b>		
<b>22</b>	<b>MATERIAL, SUMINISTROS Y OTROS</b>	<b>103.010</b>		
220	MATERIAL DE OFICINA	18.010		
22000	ORDINARIO NO INVENTARIABLE	13.739		
22001	PRENSA,REVISTAS,LIBROS Y PUBLICACIONES	1.146		
22002	MATERIAL INFORMÁTICO NO INVENTARIABLE	3.125		
226	GASTOS DIVERSOS	85.000		
22603	JURÍDICOS Y CONTENCIOSOS	85.000		
<b>23</b>	<b>INDEMNIZACIONES POR RAZÓN DEL SERVICIO</b>	<b>51.176</b>		
230	DIETAS	1.451		
23000	DIETAS	1.451		
231	LOCOMOCIÓN	5.282		
23100	LOCOMOCIÓN	5.282		
233	OTRAS INDEMNIZACIONES	44.443		
23300	OTRAS INDEMNIZACIONES	44.443		



								<i>Euros</i>
	LEÓN	PALENCIA	SALAMANCA	SEGOVIA	SORIA	VALLADOLID	ZAMORA	TOTAL
	3	4	5	6	7	8	9	
<b>1</b>								<b>7.521.448</b>
<b>10</b>								<b>56.654</b>
100								19.942
10000								19.942
101								36.712
10100								36.712
<b>12</b>								<b>2.341.216</b>
120								1.299.547
12000								1.299.547
121								1.041.669
12100								1.041.669
<b>16</b>								<b>266.295</b>
160								256.095
16000								256.095
161								10.200
16100								10.200
<b>17</b>								<b>568.394</b>
171								568.394
17100								568.394
<b>18</b>								<b>4.288.889</b>
185								1.405.177
18500								1.405.177
186								2.788.712
18600								2.788.712
189								95.000
18900								95.000
<b>2</b>								<b>154.186</b>
<b>22</b>								<b>103.010</b>
220								18.010
22000								13.739
22001								1.146
22002								3.125
226								85.000
22603								85.000
<b>23</b>								<b>51.176</b>
230								1.451
23000								1.451
231								5.282
23100								5.282
233								44.443
23300								44.443



## 9.- Detalle económico territorial por servicios y subprogramas

<b>SECCIÓN</b>	<b>02</b>	<b>HACIENDA</b>
<b>SERVICIO</b>	<b>08</b>	<b>D.G. DE LA FUNCIÓN PÚBLICA</b>
<b>PROGRAMA</b>	<b>921B</b>	<b>FUNCIÓN PÚBLICA</b>
<b>SUBPROGRAMA</b>	<b>921B01</b>	<b>DIRECCIÓN Y ADMINISTRACIÓN DE LA FUNCIÓN PÚBLICA</b>

<b>SUBCONCEPTO</b>		<b>TERRITORIO</b>	<b>SIN TERRITORIALIZAR</b>	<b>ÁVILA</b>	<b>BURGOS</b>
			<b>0</b>	<b>1</b>	<b>2</b>
<b>4</b>	<b>TRANSFERENCIAS CORRIENTES</b>		<b>1.000.000</b>		
<b>48</b>	<b>A FAMILIAS E INSTITUCIONES SIN FINES DE LUCRO</b>		<b>1.000.000</b>		
480	A FAMILIAS E INSTITUCIONES SIN FINES DE LUCRO		1.000.000		
48033	ORGANIZACIONES SINDICALES Y EMPRESARIALES		1.000.000		
	<b>TOTAL OPERACIONES CORRIENTES</b>		<b>8.675.634</b>		
	<b>TOTAL SUBPROGRAMA</b>		<b>8.675.634</b>		





*Euros*

	LEÓN 3	PALENCIA 4	SALAMANCA 5	SEGOVIA 6	SORIA 7	VALLADOLID 8	ZAMORA 9	TOTAL
4								1.000.000
48								1.000.000
480 48033								1.000.000 1.000.000
								8.675.634
								8.675.634



### 9.- Detalle económico territorial por servicios y subprogramas

**SECCIÓN**            **02**            **HACIENDA**  
**SERVICIO**           **08**            **D.G. DE LA FUNCIÓN PÚBLICA**  
**PROGRAMA**        **921B**        **FUNCIÓN PÚBLICA**  
**SUBPROGRAMA**    **921B02**    **FORMACIÓN Y PERFECCIONAMIENTO DEL PERSONAL**

SUBCONCEPTO		TERRITORIO	SIN TERRITORIALIZAR 0	ÁVILA 1	BURGOS 2
<b>1</b>	<b>GASTOS DE PERSONAL</b>		<b>1.648.518</b>		
<b>12</b>	<b>FUNCIONARIOS</b>		<b>363.342</b>		
120	RETRIBUCIONES BÁSICAS		208.403		
12000	RETRIBUCIONES BÁSICAS		208.403		
121	RETRIBUCIONES COMPLEMENTARIAS		154.939		
12100	RETRIBUCIONES COMPLEMENTARIAS		154.939		
<b>16</b>	<b>INCENTIVOS AL RENDIMIENTO</b>		<b>39.691</b>		
160	PRODUCTIVIDAD		39.691		
16000	PRODUCTIVIDAD		39.691		
<b>17</b>	<b>CUOTAS Y PRESTACIONES A CARGO DE LA COMUNIDAD</b>		<b>59.833</b>		
171	SEGURIDAD SOCIAL PERSONAL NO LABORAL		59.833		
17100	SEGURIDAD SOCIAL PERSONAL NO LABORAL		59.833		
<b>18</b>	<b>OTROS GASTOS SOCIALES A CARGO DE LA COMUNIDAD</b>		<b>1.185.652</b>		
180	FORMACIÓN Y PERFECCIONAMIENTO DEL PERSONAL		1.185.652		
18000	FORMACIÓN Y PERFECCIONAMIENTO DEL PERSONAL		1.185.652		
<b>2</b>	<b>GASTOS CORRIENTES EN BIENES Y SERVICIOS</b>		<b>12.000</b>		
<b>22</b>	<b>MATERIAL, SUMINISTROS Y OTROS</b>		<b>12.000</b>		
226	GASTOS DIVERSOS		6.000		
22606	REUNIONES, CONFERENCIA Y CURSOS		6.000		
227	TRABAJOS REALIZADOS POR OTRAS EMPRESAS Y PROFES.		6.000		
22706	ESTUDIOS Y TRABAJOS TÉCNICOS		6.000		
<b>4</b>	<b>TRANSFERENCIAS CORRIENTES</b>		<b>524.508</b>		
<b>44</b>	<b>A EMPRESAS PÚBLICAS Y OTROS ENTES PÚBLICOS</b>		<b>48.418</b>		
440	A UNIVERSIDADES		48.418		
44028	INVESTIGACIÓN, DESARROLLO E INNOVACIÓN		48.418		
<b>46</b>	<b>A CORPORACIONES LOCALES</b>		<b>285.654</b>		
460	A CORPORACIONES LOCALES		285.654		
46077	FORMACIÓN DEL PERSONAL DE LAS ENTIDADES LOCALES		285.654		
<b>48</b>	<b>A FAMILIAS E INSTITUCIONES SIN FINES DE LUCRO</b>		<b>190.436</b>		
480	A FAMILIAS E INSTITUCIONES SIN FINES DE LUCRO		190.436		
4803Q	FORMACIÓN DEL PERSONAL DE LAS ENTIDADES LOCALES		190.436		
	<b>TOTAL OPERACIONES CORRIENTES</b>		<b>2.185.026</b>		
<b>6</b>	<b>INVERSIONES REALES</b>		<b>110.000</b>		
<b>64</b>	<b>GASTOS DE INVERSIONES DE CARÁCTER INMATERIAL</b>		<b>110.000</b>		
640	GASTOS DE INVESTIG.,DESARROLLO Y ESTUDIOS TÉCNICOS		110.000		
64001	ESTUDIOS Y TRABAJOS TÉCNICOS		110.000		
	<b>TOTAL OPERACIONES DE CAPITAL</b>		<b>110.000</b>		
	<b>TOTAL OPERACIONES NO FINANCIERAS</b>		<b>2.295.026</b>		



								<i>Euros</i>
	LEÓN	PALENCIA	SALAMANCA	SEGOVIA	SORIA	VALLADOLID	ZAMORA	TOTAL
	3	4	5	6	7	8	9	
<b>1</b>								<b>1.648.518</b>
<b>12</b>								<b>363.342</b>
120								208.403
12000								208.403
121								154.939
12100								154.939
<b>16</b>								<b>39.691</b>
160								39.691
16000								39.691
<b>17</b>								<b>59.833</b>
171								59.833
17100								59.833
<b>18</b>								<b>1.185.652</b>
180								1.185.652
18000								1.185.652
<b>2</b>								<b>12.000</b>
<b>22</b>								<b>12.000</b>
226								6.000
22606								6.000
227								6.000
22706								6.000
<b>4</b>								<b>524.508</b>
<b>44</b>								<b>48.418</b>
440								48.418
44028								48.418
<b>46</b>								<b>285.654</b>
460								285.654
46077								285.654
<b>48</b>								<b>190.436</b>
480								190.436
4803Q								190.436
								<b>2.185.026</b>
<b>6</b>								<b>110.000</b>
<b>64</b>								<b>110.000</b>
640								110.000
64001								110.000
								<b>110.000</b>
								<b>2.295.026</b>



## 9.- Detalle económico territorial por servicios y subprogramas

<b>SECCIÓN</b>	<b>02</b>	<b>HACIENDA</b>
<b>SERVICIO</b>	<b>08</b>	<b>D.G. DE LA FUNCIÓN PÚBLICA</b>
<b>PROGRAMA</b>	<b>921B</b>	<b>FUNCIÓN PÚBLICA</b>
<b>SUBPROGRAMA</b>	<b>921B02</b>	<b>FORMACIÓN Y PERFECCIONAMIENTO DEL PERSONAL</b>

<b>SUBCONCEPTO</b>	<b>TERRITORIO</b>	<b>SIN TERRITORIALIZAR 0</b>	<b>ÁVILA 1</b>	<b>BURGOS 2</b>
	<i>TOTAL SUBPROGRAMA</i>	2.295.026		
	<i>TOTAL PROGRAMA</i>	10.970.660		
	<i>TOTAL SERVICIO</i>	10.970.660		



*Euros*

	LEÓN 3	PALENCIA 4	SALAMANCA 5	SEGOVIA 6	SORIA 7	VALLADOLID 8	ZAMORA 9	TOTAL
								2.295.026
								10.970.660
								10.970.660

**9.- Detalle económico territorial por servicios y subprogramas**

<b>SECCIÓN</b>	<b>02</b>	<b>HACIENDA</b>		
<b>SERVICIO</b>	<b>09</b>	<b>D.G. ATENC.AL CIUD.,CALIDAD Y MODERNIZ.</b>		
<b>PROGRAMA</b>	<b>491A</b>	<b>COMUNICACIONES</b>		
<b>SUBPROGRAMA</b>	<b>491A01</b>	<b>TECNOLOGÍAS INFORMAC.Y COMUNICACIONES ADM. REG.</b>		
<b>SUBCONCEPTO</b>	<b>TERRITORIO</b>	<b>SIN TERRITORIALIZAR</b>	<b>ÁVILA</b>	<b>BURGOS</b>
		<b>0</b>	<b>1</b>	<b>2</b>
<b>1</b>	<b>GASTOS DE PERSONAL</b>	<b>6.578.392</b>		
<b>12</b>	<b>FUNCIONARIOS</b>	<b>290.912</b>		
120	RETRIBUCIONES BÁSICAS	161.444		
12000	RETRIBUCIONES BÁSICAS	161.444		
121	RETRIBUCIONES COMPLEMENTARIAS	129.468		
12100	RETRIBUCIONES COMPLEMENTARIAS	129.468		
<b>13</b>	<b>LABORAL FIJO</b>	<b>4.681.964</b>		
130	RETRIBUCIONES BÁSICAS	3.228.504		
13000	RETRIBUCIONES BÁSICAS	3.228.504		
131	OTRAS REMUNERACIONES	1.453.460		
13100	OTRAS REMUNERACIONES	1.453.460		
<b>14</b>	<b>LABORAL EVENTUAL</b>	<b>31.805</b>		
140	RETRIBUCIONES BÁSICAS	22.980		
14000	RETRIBUCIONES BÁSICAS	22.980		
141	OTRAS REMUNERACIONES	8.825		
14100	OTRAS REMUNERACIONES	8.825		
<b>16</b>	<b>INCENTIVOS AL RENDIMIENTO</b>	<b>36.328</b>		
160	PRODUCTIVIDAD	36.328		
16000	PRODUCTIVIDAD	36.328		
<b>17</b>	<b>CUOTAS Y PRESTACIONES A CARGO DE LA COMUNIDAD</b>	<b>1.537.383</b>		
170	SEGURIDAD SOCIAL PERSONAL LABORAL	1.456.876		
17000	SEGURIDAD SOCIAL PERSONAL LABORAL	1.456.876		
171	SEGURIDAD SOCIAL PERSONAL NO LABORAL	80.507		
17100	SEGURIDAD SOCIAL PERSONAL NO LABORAL	80.507		
<b>2</b>	<b>GASTOS CORRIENTES EN BIENES Y SERVICIOS</b>	<b>3.580.624</b>		
<b>21</b>	<b>REPARACIONES, MANTENIMIENTO Y CONSERVACIÓN</b>	<b>487.879</b>		
216	EQUIPOS PARA PROCESOS DE LA INFORMACIÓN	487.879		
21600	EQUIPOS PARA PROCESOS DE LA INFORMACIÓN	487.879		
<b>22</b>	<b>MATERIAL, SUMINISTROS Y OTROS</b>	<b>3.090.245</b>		
221	SUMINISTROS	4.904		
22112	SUM.MATER.ELECTRÓN.,ELÉCTRICO Y DE COMUNICACIONES	4.904		
222	COMUNICACIONES	3.085.022		
22204	SERVICIOS DE TELECOMUNICACIONES	3.080.000		
22299	OTRAS	5.022		
223	TRANSPORTES	319		
22300	TRANSPORTES	319		
<b>23</b>	<b>INDEMNIZACIONES POR RAZÓN DEL SERVICIO</b>	<b>2.500</b>		
230	DIETAS	1.500		
23000	DIETAS	1.500		
231	LOCOMOCIÓN	1.000		
23100	LOCOMOCIÓN	1.000		



								<i>Euros</i>
	LEÓN	PALENCIA	SALAMANCA	SEGOVIA	SORIA	VALLADOLID	ZAMORA	TOTAL
	3	4	5	6	7	8	9	
<b>1</b>								<b>6.578.392</b>
<b>12</b>								<b>290.912</b>
120								161.444
12000								161.444
121								129.468
12100								129.468
<b>13</b>								<b>4.681.964</b>
130								3.228.504
13000								3.228.504
131								1.453.460
13100								1.453.460
<b>14</b>								<b>31.805</b>
140								22.980
14000								22.980
141								8.825
14100								8.825
<b>16</b>								<b>36.328</b>
160								36.328
16000								36.328
<b>17</b>								<b>1.537.383</b>
170								1.456.876
17000								1.456.876
171								80.507
17100								80.507
<b>2</b>								<b>3.580.624</b>
<b>21</b>								<b>487.879</b>
216								487.879
21600								487.879
<b>22</b>								<b>3.090.245</b>
221								4.904
22112								4.904
222								3.085.022
22204								3.080.000
22299								5.022
223								319
22300								319
<b>23</b>								<b>2.500</b>
230								1.500
23000								1.500
231								1.000
23100								1.000



## 9.- Detalle económico territorial por servicios y subprogramas

**SECCIÓN**            **02**            **HACIENDA**  
**SERVICIO**           **09**            **D.G. ATENC.AL CIUD.,CALIDAD Y MODERNIZ.**  
**PROGRAMA**        **491A**        **COMUNICACIONES**  
**SUBPROGRAMA**    **491A01**    **TECNOLOGÍAS INFORMAC.Y COMUNICACIONES ADM. REG.**

SUBCONCEPTO		TERRITORIO	SIN TERRITORIALIZAR 0	ÁVILA 1	BURGOS 2
	TOTAL OPERACIONES CORRIENTES		10.159.016		
6	INVERSIONES REALES		8.900.813		
62	INVERS.NUEVAS FUNCIONAMIENTO OPERATIVO SERVICIOS		2.585.358		
627	EQUIPOS PARA PROCESOS DE LA INFORMACIÓN		2.585.358		
62700	EQUIPOS PARA PROCESOS DE LA INFORMACIÓN		2.585.358		
64	GASTOS DE INVERSIONES DE CARÁCTER INMATERIAL		6.315.455		
640	GASTOS DE INVESTIG.,DESARROLLO Y ESTUDIOS		4.342.640		
64001	TÉCNICOS ESTUDIOS Y TRABAJOS TÉCNICOS		4.342.640		
645	APLICACIONES INFORMÁTICAS APLICACIONES		1.972.815		
64500	INFORMÁTICAS		1.972.815		
	TOTAL OPERACIONES DE CAPITAL		8.900.813		
	TOTAL OPERACIONES NO FINANCIERAS		19.059.829		
	TOTAL SUBPROGRAMA		19.059.829		
	TOTAL PROGRAMA		19.059.829		





*Euros*

	LEÓN 3	PALENCIA 4	SALAMANCA 5	SEGOVIA 6	SORIA 7	VALLADOLID 8	ZAMORA 9	TOTAL
								10.159.016
6								8.900.813
62								2.585.358
627								2.585.358
62700								2.585.358
64								6.315.455
640								4.342.640
64001								4.342.640
645								1.972.815
64500								1.972.815
								8.900.813
								19.059.829
								19.059.829
								19.059.829

**9.- Detalle económico territorial por servicios y subprogramas**

<b>SECCIÓN</b>		<b>02</b>	<b>HACIENDA</b>		
<b>SERVICIO</b>		<b>09</b>	<b>D.G. ATENC.AL CIUD.,CALIDAD Y MODERNIZ.</b>		
<b>PROGRAMA</b>		<b>921A</b>	<b>SERVICIOS GENERALES</b>		
<b>SUBPROGRAMA</b>		<b>921A03</b>	<b>MODERNIZACIÓN Y CALIDAD DE LOS SERVICIOS</b>		
<b>SUBCONCEPTO</b>	<b>TERRITORIO</b>	<b>SIN TERRITORIALIZAR 0</b>	<b>ÁVILA 1</b>	<b>BURGOS 2</b>	
<b>1</b>	<b>GASTOS DE PERSONAL</b>	<b>1.684.324</b>			
<b>10</b>	<b>ALTOS CARGOS</b>	<b>56.662</b>			
100	RETRIBUCIONES BÁSICAS	19.950			
10000	RETRIBUCIONES BÁSICAS	19.950			
101	OTRAS REMUNERACIONES	36.712			
10100	OTRAS REMUNERACIONES	36.712			
<b>12</b>	<b>FUNCIONARIOS</b>	<b>1.194.143</b>			
120	RETRIBUCIONES BÁSICAS	622.646			
12000	RETRIBUCIONES BÁSICAS	622.646			
121	RETRIBUCIONES COMPLEMENTARIAS	571.497			
12100	RETRIBUCIONES COMPLEMENTARIAS	571.497			
<b>16</b>	<b>INCENTIVOS AL RENDIMIENTO</b>	<b>140.998</b>			
160	PRODUCTIVIDAD	140.998			
16000	PRODUCTIVIDAD	140.998			
<b>17</b>	<b>CUOTAS Y PRESTACIONES A CARGO DE LA COMUNIDAD</b>	<b>292.521</b>			
171	SEGURIDAD SOCIAL PERSONAL NO LABORAL	292.521			
17100	SEGURIDAD SOCIAL PERSONAL NO LABORAL	292.521			
<b>2</b>	<b>GASTOS CORRIENTES EN BIENES Y SERVICIOS</b>	<b>31.911</b>			
<b>22</b>	<b>MATERIAL, SUMINISTROS Y OTROS</b>	<b>27.911</b>			
220	MATERIAL DE OFICINA	15.457			
22000	ORDINARIO NO INVENTARIABLE	5.240			
22002	MATERIAL INFORMÁTICO NO INVENTARIABLE	10.217			
226	GASTOS DIVERSOS	12.454			
22606	REUNIONES, CONFERENCIA Y CURSOS	12.454			
<b>23</b>	<b>INDEMNIZACIONES POR RAZÓN DEL SERVICIO</b>	<b>4.000</b>			
230	DIETAS	1.000			
23000	DIETAS	1.000			
231	LOCOMOCIÓN	3.000			
23100	LOCOMOCIÓN	3.000			
<b>4</b>	<b>TRANSFERENCIAS CORRIENTES</b>	<b>20.000</b>			
<b>48</b>	<b>A FAMILIAS E INSTITUCIONES SIN FINES DE LUCRO</b>	<b>20.000</b>			
480	A FAMILIAS E INSTITUCIONES SIN FINES DE LUCRO	20.000			
4802H	ACTUACIONES ATENCIÓN CIUDADANO Y MODERNIZACIÓN	20.000			
	<b>TOTAL OPERACIONES CORRIENTES</b>	<b>1.736.235</b>			
<b>6</b>	<b>INVERSIONES REALES</b>	<b>758.105</b>			
<b>62</b>	<b>INVERS.NUEVAS FUNCIONAMIENTO OPERATIVO SERVICIOS</b>	<b>758.105</b>			
621	CONSTRUCCIONES	758.105			
62100	CONSTRUCCIONES	758.105			
	<b>TOTAL OPERACIONES DE CAPITAL</b>	<b>758.105</b>			



								<i>Euros</i>
	LEÓN	PALENCIA	SALAMANCA	SEGOVIA	SORIA	VALLADOLID	ZAMORA	TOTAL
	3	4	5	6	7	8	9	
<b>1</b>								<b>1.684.324</b>
<b>10</b>								<b>56.662</b>
100								19.950
10000								19.950
101								36.712
10100								36.712
<b>12</b>								<b>1.194.143</b>
120								622.646
12000								622.646
121								571.497
12100								571.497
<b>16</b>								<b>140.998</b>
160								140.998
16000								140.998
<b>17</b>								<b>292.521</b>
171								292.521
17100								292.521
<b>2</b>								<b>31.911</b>
<b>22</b>								<b>27.911</b>
220								15.457
22000								5.240
22002								10.217
226								12.454
22606								12.454
<b>23</b>								<b>4.000</b>
230								1.000
23000								1.000
231								3.000
23100								3.000
<b>4</b>								<b>20.000</b>
<b>48</b>								<b>20.000</b>
480								20.000
4802H								20.000
								<b>1.736.235</b>
<b>6</b>								<b>758.105</b>
<b>62</b>								<b>758.105</b>
621								758.105
62100								758.105
								<b>758.105</b>



## 9.- Detalle económico territorial por servicios y subprogramas

<b>SECCIÓN</b>	<b>02</b>	<b>HACIENDA</b>
<b>SERVICIO</b>	<b>09</b>	<b>D.G. ATENC.AL CIUD.,CALIDAD Y MODERNIZ.</b>
<b>PROGRAMA</b>	<b>921A</b>	<b>SERVICIOS GENERALES</b>
<b>SUBPROGRAMA</b>	<b>921A03</b>	<b>MODERNIZACIÓN Y CALIDAD DE LOS SERVICIOS</b>

<b>SUBCONCEPTO</b>	<b>TERRITORIO</b>	<b>SIN TERRITORIALIZAR 0</b>	<b>ÁVILA 1</b>	<b>BURGOS 2</b>
	<b>TOTAL OPERACIONES NO FINANCIERAS</b>	<b>2.494.340</b>		
	<b>TOTAL SUBPROGRAMA</b>	<b>2.494.340</b>		
	<b>TOTAL PROGRAMA</b>	<b>2.494.340</b>		
	<b>TOTAL SERVICIO</b>	<b>21.554.169</b>		
	<b>TOTAL SECCIÓN</b>	<b>75.025.636</b>	<b>4.380.539</b>	<b>6.131.155</b>



*Euros*

	LEÓN 3	PALENCIA 4	SALAMANCA 5	SEGOVIA 6	SORIA 7	VALLADOLID 8	ZAMORA 9	TOTAL
								2.494.340
								2.494.340
								2.494.340
								21.554.169
	7.906.852	3.916.528	7.685.117	4.280.532	4.421.523	5.808.101	4.896.140	124.452.123



1.1.3

03.AGRICULTURA Y GANADERÍA

<b>9.- Detalle económico territorial por servicios y subprogramas</b>				
<b>SECCIÓN</b>	<b>03</b>	<b>AGRICULTURA Y GANADERÍA</b>		
<b>SERVICIO</b>	<b>01</b>	<b>SECRETARÍA GENERAL</b>		
<b>PROGRAMA</b>	<b>411A</b>	<b>ADM. GENERAL DE AGRICULTURA Y GANADERÍA</b>		
<b>SUBPROGRAMA</b>	<b>411A01</b>	<b>ADMINISTRACIÓN GENERAL AGRARIA</b>		
<b>SUBCONCEPTO</b>	<b>TERRITORIO</b>	<b>SIN TERRITORIALIZAR 0</b>	<b>ÁVILA 1</b>	<b>BURGOS 2</b>
<b>1</b>	<b>GASTOS DE PERSONAL</b>	<b>6.543.828</b>	<b>3.151.858</b>	<b>4.106.013</b>
<b>10</b>	<b>ALTOS CARGOS</b>	<b>205.862</b>		
100	RETRIBUCIONES BÁSICAS	63.758		
10000	RETRIBUCIONES BÁSICAS	63.758		
101	OTRAS REMUNERACIONES	142.104		
10100	OTRAS REMUNERACIONES	142.104		
<b>12</b>	<b>FUNCIONARIOS</b>	<b>3.155.961</b>	<b>1.578.065</b>	<b>2.391.418</b>
120	RETRIBUCIONES BÁSICAS	1.840.607	994.643	1.512.822
12000	RETRIBUCIONES BÁSICAS	1.840.607	994.643	1.512.822
121	RETRIBUCIONES COMPLEMENTARIAS	1.315.354	583.422	878.596
12100	RETRIBUCIONES COMPLEMENTARIAS	1.315.354	583.422	878.596
<b>13</b>	<b>LABORAL FIJO</b>	<b>1.512.480</b>	<b>757.649</b>	<b>624.778</b>
130	RETRIBUCIONES BÁSICAS	1.118.687	622.583	518.916
13000	RETRIBUCIONES BÁSICAS	1.118.687	622.583	518.916
131	OTRAS REMUNERACIONES	393.793	135.066	105.862
13100	OTRAS REMUNERACIONES	393.793	135.066	105.862
<b>14</b>	<b>LABORAL EVENTUAL</b>	<b>1.000</b>		
140	RETRIBUCIONES BÁSICAS	700		
14000	RETRIBUCIONES BÁSICAS	700		
141	OTRAS REMUNERACIONES	300		
14100	OTRAS REMUNERACIONES	300		
<b>16</b>	<b>INCENTIVOS AL RENDIMIENTO</b>	<b>379.960</b>	<b>185.252</b>	<b>276.193</b>
160	PRODUCTIVIDAD	357.358	185.252	276.193
16000	PRODUCTIVIDAD	357.358	185.252	276.193
161	GRATIFICACIONES	22.602		
16100	GRATIFICACIONES	22.602		
<b>17</b>	<b>CUOTAS Y PRESTACIONES A CARGO DE LA COMUNIDAD</b>	<b>1.258.562</b>	<b>630.892</b>	<b>813.624</b>
170	SEGURIDAD SOCIAL PERSONAL LABORAL	444.762	237.514	196.118
17000	SEGURIDAD SOCIAL PERSONAL LABORAL	444.762	237.514	196.118
171	SEGURIDAD SOCIAL PERSONAL NO LABORAL	813.800	393.378	617.506
17100	SEGURIDAD SOCIAL PERSONAL NO LABORAL	813.800	393.378	617.506
<b>18</b>	<b>OTROS GASTOS SOCIALES A CARGO DE LA COMUNIDAD</b>	<b>30.003</b>		
180	FORMACIÓN Y PERFECCIONAMIENTO DEL PERSONAL	27.503		
18000	FORMACIÓN Y PERFECCIONAMIENTO DEL PERSONAL	27.503		
182	TRANSPORTE DE PERSONAL			
18200	TRANSPORTE DE PERSONAL			
185	SEGUROS	2.500		
18500	SEGUROS	2.500		
<b>2</b>	<b>GASTOS CORRIENTES EN BIENES Y SERVICIOS</b>	<b>3.538.606</b>	<b>308.862</b>	<b>439.673</b>
<b>20</b>	<b>ARRENDAMIENTOS Y CÁNONES</b>	<b>806.249</b>		
202	ARRENDAMIENTOS DE EDIFICIOS Y OTRAS CONSTRUCCIONES	803.244		




								<i>Euros</i>
	LEÓN	PALENCIA	SALAMANCA	SEGOVIA	SORIA	VALLADOLID	ZAMORA	TOTAL
	3	4	5	6	7	8	9	
<b>1</b>	<b>4.779.064</b>	<b>3.085.929</b>	<b>4.408.149</b>	<b>2.635.071</b>	<b>2.846.254</b>	<b>3.672.904</b>	<b>3.351.365</b>	<b>38.580.435</b>
<b>10</b>								<b>205.862</b>
100								63.758
10000								63.758
101								142.104
10100								142.104
<b>12</b>	<b>2.781.319</b>	<b>1.657.873</b>	<b>2.167.330</b>	<b>1.364.431</b>	<b>1.588.903</b>	<b>1.952.403</b>	<b>1.725.186</b>	<b>20.362.889</b>
120	1.783.511	1.040.145	1.381.306	842.102	1.008.769	1.222.541	1.093.813	12.720.259
12000	1.783.511	1.040.145	1.381.306	842.102	1.008.769	1.222.541	1.093.813	12.720.259
121	997.808	617.728	786.024	522.329	580.134	729.862	631.373	7.642.630
12100	997.808	617.728	786.024	522.329	580.134	729.862	631.373	7.642.630
<b>13</b>	<b>727.863</b>	<b>610.388</b>	<b>1.078.774</b>	<b>572.757</b>	<b>537.361</b>	<b>777.760</b>	<b>730.810</b>	<b>7.930.620</b>
130	592.534	508.119	886.641	469.958	441.730	645.654	601.702	6.406.524
13000	592.534	508.119	886.641	469.958	441.730	645.654	601.702	6.406.524
131	135.329	102.269	192.133	102.799	95.631	132.106	129.108	1.524.096
13100	135.329	102.269	192.133	102.799	95.631	132.106	129.108	1.524.096
<b>14</b>								<b>1.000</b>
140								700
14000								700
141								300
14100								300
<b>16</b>	<b>336.799</b>	<b>195.026</b>	<b>268.593</b>	<b>161.496</b>	<b>189.845</b>	<b>230.017</b>	<b>206.553</b>	<b>2.429.734</b>
160	336.799	195.026	268.593	161.496	189.845	230.017	206.553	2.407.132
16000	336.799	195.026	268.593	161.496	189.845	230.017	206.553	2.407.132
161								22.602
16100								22.602
<b>17</b>	<b>909.083</b>	<b>622.642</b>	<b>893.452</b>	<b>536.387</b>	<b>530.145</b>	<b>712.724</b>	<b>688.816</b>	<b>7.596.327</b>
170	227.246	191.784	337.559	179.112	170.551	244.709	231.759	2.461.114
17000	227.246	191.784	337.559	179.112	170.551	244.709	231.759	2.461.114
171	681.837	430.858	555.893	357.275	359.594	468.015	457.057	5.135.213
17100	681.837	430.858	555.893	357.275	359.594	468.015	457.057	5.135.213
<b>18</b>	<b>24.000</b>							<b>54.003</b>
180								27.503
18000								27.503
182	24.000							24.000
18200	24.000							24.000
185								2.500
18500								2.500
<b>2</b>	<b>689.861</b>	<b>338.824</b>	<b>493.760</b>	<b>341.344</b>	<b>248.889</b>	<b>430.843</b>	<b>478.314</b>	<b>7.308.976</b>
<b>20</b>			<b>257</b>					<b>806.506</b>
202								803.244



## 9.- Detalle económico territorial por servicios y subprogramas

SECCIÓN		03	AGRICULTURA Y GANADERÍA		
SERVICIO		01	SECRETARÍA GENERAL		
PROGRAMA		411A	ADM. GENERAL DE AGRICULTURA Y GANADERÍA		
SUBPROGRAMA		411A01	ADMINISTRACIÓN GENERAL AGRARIA		
SUBCONCEPTO		TERRITORIO	SIN TERRITORIALIZAR 0	ÁVILA 1	BURGOS 2
20200	ARRENDAMIENTOS DE EDIFICIOS Y OTRAS CONSTRUCCIONES		803.244		
209	CÁNONES		3.005		
20900	CÁNONES		3.005		
<b>21</b>	<b>REPARACIONES, MANTENIMIENTO Y CONSERVACIÓN</b>		<b>350.128</b>	<b>22.415</b>	<b>55.009</b>
212	EDIFICIOS Y OTRAS CONSTRUCCIONES		27.626	412	2.645
21200	EDIFICIOS Y OTRAS CONSTRUCCIONES		27.626	412	2.645
213	MAQUINARIA, INSTALACIONES Y UTILLAJE		62.036	9.817	24.223
21300	MAQUINARIA, INSTALACIONES Y UTILLAJE		62.036	9.817	24.223
214	ELEMENTOS DE TRANSPORTE		22.292	6.721	19.914
21400	ELEMENTOS DE TRANSPORTE		22.292	6.721	19.914
215	MOBILIARIO Y ENSERES		34.400	5.179	8.227
21500	MOBILIARIO Y ENSERES		34.400	5.179	8.227
216	EQUIPOS PARA PROCESOS DE LA INFORMACIÓN		203.774	286	
21600	EQUIPOS PARA PROCESOS DE LA INFORMACIÓN		203.774	286	
<b>22</b>	<b>MATERIAL, SUMINISTROS Y OTROS</b>		<b>2.347.643</b>	<b>280.847</b>	<b>379.764</b>
220	MATERIAL DE OFICINA		64.306	33.222	28.515
22000	ORDINARIO NO INVENTARIABLE		18.975	19.039	11.984
22001	PRENSA, REVISTAS, LIBROS Y PUBLICACIONES		34.468	435	1.735
22002	MATERIAL INFORMÁTICO NO INVENTARIABLE		10.863	13.748	14.796
221	SUMINISTROS		285.964	163.233	231.738
22100	ENERGÍA ELÉCTRICA		213.300	64.158	110.207
22101	AGUA		2.804	1.249	2.415
22102	GAS Y CALEFACCIÓN		23.911	28.431	25.772
22103	COMBUSTIBLE PARA VEHÍCULOS		26.867	48.549	69.029
22104	VESTUARIO		2.754	13.767	2.944
22105	PRODUCTOS ALIMENTICIOS		2.185		
22106	PRODUCTOS FARMACÉUTICOS		252	144	64
22107	PRODUCTOS DE CONSUMO ESPECÍFICO		2.647	4.845	11.265
22108	SUM.MATER.DEPORTIVO, DIDÁCTICO Y CULTURAL.				
22109	LENCERÍA			72	
22111	SUM.REPUEST.MAQUINARIA, UTILLAJE Y ELEM.TRANSPORTE		2.359	13	4.696
22112	SUM.MATER.ELECTRÓN., ELÉCTRICO Y DE COMUNICACIONES		3.439	805	443
22117	MATERIAL DE LABORATORIO				
22199	OTROS SUMINISTROS		5.446	1.200	4.903
222	COMUNICACIONES		1.007.795	1.684	538
22201	POSTALES Y TELEGRÁFICAS		550.000		285
22204	SERVICIOS DE TELECOMUNICACIONES		457.795	1.684	253
223	TRANSPORTES		4.838	2.641	2.428
22300	TRANSPORTES		4.838	2.641	2.428
224	PRIMAS DE SEGUROS		49.580		
22400	PRIMAS DE SEGUROS		49.580		
225	TRIBUTOS		64.446	17.746	28.030
22500	I.B.I.		58.410	6.231	15.817





								<i>Euros</i>
	LEÓN	PALENCIA	SALAMANCA	SEGOVIA	SORIA	VALLADOLID	ZAMORA	TOTAL
	3	4	5	6	7	8	9	
20200								803.244
209			257					3.262
20900			257					3.262
<b>21</b>	<b>82.413</b>	<b>37.998</b>	<b>57.413</b>	<b>44.942</b>	<b>17.360</b>	<b>25.166</b>	<b>29.659</b>	<b>722.503</b>
212	14.927	113	19.265	1.351	4.878	3.798	4.301	79.316
21200	14.927	113	19.265	1.351	4.878	3.798	4.301	79.316
213	18.593	12.481	272	17.320	10.693	15.190	6.181	176.806
21300	18.593	12.481	272	17.320	10.693	15.190	6.181	176.806
214	36.248	13.812	28.515	14.057	907	5.596	11.216	159.278
21400	36.248	13.812	28.515	14.057	907	5.596	11.216	159.278
215	11.733	10.629	9.361	12.214	882	582	7.961	101.168
21500	11.733	10.629	9.361	12.214	882	582	7.961	101.168
216	912	963						205.935
21600	912	963						205.935
<b>22</b>	<b>578.148</b>	<b>297.003</b>	<b>431.890</b>	<b>285.756</b>	<b>226.440</b>	<b>403.927</b>	<b>444.155</b>	<b>5.675.573</b>
220	35.480	24.337	56.008	18.126	28.690	30.015	35.595	354.294
22000	17.256	12.608	19.602	6.784	18.088	16.269	25.646	166.251
22001	831	1.773	1.082	828	2.827	2.688	808	47.475
22002	17.393	9.956	35.324	10.514	7.775	11.058	9.141	140.568
221	267.674	172.266	170.843	139.507	128.980	202.742	248.394	2.011.341
22100	110.735	62.420	41.443	60.461	60.746	82.667	55.617	861.754
22101	3.804	4.751	3.052		7.106	1.824	2.037	29.042
22102	92.595	35.864	34.235	13.088	36.484	38.982	18.345	347.707
22103	44.685	32.536	75.036	32.268	12.617	51.465	56.307	449.359
22104	3.555	4.398	13.038	4.665	494	3.591	2.176	51.382
22105	650	1.375		250	618	957		6.035
22106		40		167	11	77	92	847
22107	5.404	19.865	1.944	6.500	3.200	1.747	422	57.839
22108				171				171
22109								72
22111	384	4.383	643	7.454	5.569	2.489	1.325	29.315
22112	2.116	724	702	324	265	2.879	1.234	12.931
22117							2.574	2.574
22199	3.746	5.910	750	14.159	1.870	16.064	108.265	162.313
222	2.904	8.051	1.169	1.507	14	280	228	1.024.170
22201	653	290	156		14	280	228	551.906
22204	2.251	7.761	1.013	1.507				472.264
223	2.183	2.238	1.289	5.010	388	291	1.558	22.864
22300	2.183	2.238	1.289	5.010	388	291	1.558	22.864
224		1.568		236				51.384
22400		1.568		236				51.384
225	30.348	14.401	13.183	16.746	21.820	10.333	7.635	224.688
22500	16.106	6.282	1.277	482	7.972			112.577



## 9.- Detalle económico territorial por servicios y subprogramas

<b>SECCIÓN</b>	<b>03</b>	<b>AGRICULTURA Y GANADERÍA</b>		
<b>SERVICIO</b>	<b>01</b>	<b>SECRETARÍA GENERAL</b>		
<b>PROGRAMA</b>	<b>411A</b>	<b>ADM. GENERAL DE AGRICULTURA Y GANADERÍA</b>		
<b>SUBPROGRAMA</b>	<b>411A01</b>	<b>ADMINISTRACIÓN GENERAL AGRARIA</b>		
<b>SUBCONCEPTO</b>	<b>TERRITORIO</b>	<b>SIN TERRITORIALIZAR</b>	<b>ÁVILA</b>	<b>BURGOS</b>
		<b>0</b>	<b>1</b>	<b>2</b>
22501	IMPUESTO DE CIRCULACIÓN DE VEHÍCULOS	5.153	4.427	5.662
22502	I.T.V.	690	4.052	5.398
22503	OTRAS TASAS	193	3.036	1.153
22504	OTROS			
226	GASTOS DIVERSOS	32.801		334
22601	ATENCIONES PROTOCOLARIAS Y REPRESENTATIVAS	3.831		
22603	JURÍDICOS Y CONTENCIOSOS	20.178		
22606	REUNIONES, CONFERENCIA Y CURSOS	3.871		
22607	OPOSICIONES Y PRUEBAS SELECTIVAS	3.831		
22608	GASTOS DE INSERCIÓN EN BOLETINES OFICIALES	519		
22699	OTROS GASTOS	571		334
227	TRABAJOS REALIZADOS POR OTRAS EMPRESAS Y PROFES.	837.913	62.321	88.181
22700	LIMPIEZA Y ASEO	224.054	61.392	88.181
22701	SEGURIDAD	354.496		
22703	POSTALES			
22704	CUSTODIA, DEPÓSITO Y ALMACENAJE.	10.117		
22706	ESTUDIOS Y TRABAJOS TÉCNICOS	239.909		
22799	OTROS	9.337	929	
<b>23</b>	<b>INDEMNIZACIONES POR RAZÓN DEL SERVICIO</b>	<b>34.586</b>	<b>5.600</b>	<b>4.900</b>
230	DIETAS	9.467	5.600	4.750
23000	DIETAS	9.467	5.600	4.750
231	LOCOMOCIÓN	2.713		150
23100	LOCOMOCIÓN	2.713		150
233	OTRAS INDEMNIZACIONES	22.406		
23300	OTRAS INDEMNIZACIONES	22.406		
<b>4</b>	<b>TRANSFERENCIAS CORRIENTES</b>	<b>4.689.598</b>		
<b>40</b>	<b>TRANSFERENCIAS CONSOLIDABLES</b>	<b>4.689.598</b>		
401	A ENTES PÚBLICOS DE DERECHO PRIVADO	4.689.598		
40102	INSTITUTO TECNOLÓGICO AGRARIO	4.689.598		
	<b>TOTAL OPERACIONES CORRIENTES</b>	<b>14.772.032</b>	<b>3.460.720</b>	<b>4.545.686</b>
<b>6</b>	<b>INVERSIONES REALES</b>	<b>1.266.244</b>		
<b>62</b>	<b>INVERS.NUEVAS FUNCIONAMIENTO OPERATIVO SERVICIOS</b>	<b>299.230</b>		
621	CONSTRUCCIONES			
62100	CONSTRUCCIONES			
627	EQUIPOS PARA PROCESOS DE LA INFORMACIÓN	299.230		
62700	EQUIPOS PARA PROCESOS DE LA INFORMACIÓN	299.230		
<b>63</b>	<b>INVERS.REPOSICIÓN FUNCIONAM. OPERATIVO SERVICIOS</b>	<b>98.827</b>		
631	CONSTRUCCIONES			
63100	CONSTRUCCIONES			
637	EQUIPOS PARA PROCESOS DE LA INFORMACIÓN	98.827		
63700	EQUIPOS PARA PROCESOS DE LA INFORMACIÓN	98.827		



								<i>Euros</i>
	LEÓN	PALENCIA	SALAMANCA	SEGOVIA	SORIA	VALLADOLID	ZAMORA	TOTAL
	3	4	5	6	7	8	9	
22501	7.479	3.350	6.391	6.362	3.502	5.531	3.841	51.698
22502	4.722	2.991	4.433	2.950	4.086	3.966	3.258	36.546
22503	2.041	1.778	1.082	6.952	1.887	836	536	19.494
22504					4.373			4.373
226								33.135
22601								3.831
22603								20.178
22606								3.871
22607								3.831
22608								519
22699								905
227	239.559	74.142	189.398	104.624	46.548	160.266	150.745	1.953.697
22700	154.296	60.925	171.816	85.382	41.550	130.842	120.904	1.139.342
22701	84.843	518	17.582	18.678		28.065	29.841	534.023
22703					1.150			1.150
22704					3.195			13.312
22706								239.909
22799	420	12.699		564	653	1.359		25.961
<b>23</b>	<b>29.300</b>	<b>3.823</b>	<b>4.200</b>	<b>10.646</b>	<b>5.089</b>	<b>1.750</b>	<b>4.500</b>	<b>104.394</b>
230	28.950	3.780	4.200	9.750	4.960	1.750	4.500	77.707
23000	28.950	3.780	4.200	9.750	4.960	1.750	4.500	77.707
231	350	43		896	129			4.281
23100	350	43		896	129			4.281
233								22.406
23300								22.406
<b>4</b>								<b>4.689.598</b>
<b>40</b>								<b>4.689.598</b>
401								4.689.598
40102								4.689.598
	<b>5.468.925</b>	<b>3.424.753</b>	<b>4.901.909</b>	<b>2.976.415</b>	<b>3.095.143</b>	<b>4.103.747</b>	<b>3.829.679</b>	<b>50.579.009</b>
<b>6</b>						<b>92.086</b>	<b>309.087</b>	<b>1.667.417</b>
<b>62</b>							<b>309.087</b>	<b>608.317</b>
621							309.087	309.087
62100							309.087	309.087
627								299.230
62700								299.230
<b>63</b>						<b>92.086</b>		<b>190.913</b>
631						92.086		92.086
63100						92.086		92.086
637								98.827
63700								98.827



## 9.- Detalle económico territorial por servicios y subprogramas

<b>SECCIÓN</b>	<b>03</b>	<b>AGRICULTURA Y GANADERÍA</b>
<b>SERVICIO</b>	<b>01</b>	<b>SECRETARÍA GENERAL</b>
<b>PROGRAMA</b>	<b>411A</b>	<b>ADM. GENERAL DE AGRICULTURA Y GANADERÍA</b>
<b>SUBPROGRAMA</b>	<b>411A01</b>	<b>ADMINISTRACIÓN GENERAL AGRARIA</b>

<b>SUBCONCEPTO</b>		<b>TERRITORIO</b>	<b>SIN TERRITORIALIZAR 0</b>	<b>ÁVILA 1</b>	<b>BURGOS 2</b>
<b>64</b>	<b>GASTOS DE INVERSIONES DE CARÁCTER INMATERIAL</b>		<b>868.187</b>		
640	GASTOS DE INVESTIG.,DESARROLLO Y ESTUDIOS TÉCNICOS		568.187		
64001	ESTUDIOS Y TRABAJOS TÉCNICOS		568.187		
645	APLICACIONES INFORMÁTICAS		300.000		
64500	APLICACIONES INFORMÁTICAS		300.000		
<b>7</b>	<b>TRANSFERENCIAS DE CAPITAL</b>		<b>16.526.552</b>		
<b>70</b>	<b>TRANSFERENCIAS CONSOLIDABLES</b>		<b>16.526.552</b>		
701	A ENTES PÚBLICOS DE DERECHO PRIVADO		16.526.552		
70102	INSTITUTO TECNOLÓGICO AGRARIO DE CASTILLA Y LEÓN		6.438.290		
70103	ITA COFINANCIACIÓN FEADER		10.088.262		
	<b>TOTAL OPERACIONES DE CAPITAL</b>		<b>17.792.796</b>		
	<b>TOTAL OPERACIONES NO FINANCIERAS</b>		<b>32.564.828</b>	<b>3.460.720</b>	<b>4.545.686</b>
<b>8</b>	<b>ACTIVOS FINANCIEROS</b>		<b>110.000</b>		
<b>83</b>	<b>CONCESIÓN DE PRÉSTAMOS FUERA DEL SECTOR PÚBLICO</b>		<b>110.000</b>		
830	PRÉSTAMOS A CORTO PLAZO		110.000		
83003	ANTICIPOS AL PERSONAL		110.000		
	<b>TOTAL OPERACIONES FINANCIERAS</b>		<b>110.000</b>		
	<b>TOTAL SUBPROGRAMA</b>		<b>32.674.828</b>	<b>3.460.720</b>	<b>4.545.686</b>
	<b>TOTAL PROGRAMA</b>		<b>32.674.828</b>	<b>3.460.720</b>	<b>4.545.686</b>



								<i>Euros</i>
	LEÓN	PALENCIA	SALAMANCA	SEGOVIA	SORIA	VALLADOLID	ZAMORA	TOTAL
	3	4	5	6	7	8	9	
64								868.187
640								568.187
64001								568.187
645								300.000
64500								300.000
7								16.526.552
70								16.526.552
701								16.526.552
70102								6.438.290
70103								10.088.262
						92.086	309.087	18.193.969
	5.468.925	3.424.753	4.901.909	2.976.415	3.095.143	4.195.833	4.138.766	68.772.978
8								110.000
83								110.000
830								110.000
83003								110.000
								110.000
	5.468.925	3.424.753	4.901.909	2.976.415	3.095.143	4.195.833	4.138.766	68.882.978
	5.468.925	3.424.753	4.901.909	2.976.415	3.095.143	4.195.833	4.138.766	68.882.978



## 9.- Detalle económico territorial por servicios y subprogramas

<b>SECCIÓN</b>	<b>03</b>	<b>AGRICULTURA Y GANADERÍA</b>
<b>SERVICIO</b>	<b>01</b>	<b>SECRETARÍA GENERAL</b>
<b>PROGRAMA</b>	<b>412A</b>	<b>MEJORAS ESTRUCTURAS AGRARIAS Y SISTEMAS PRODUCT.</b>
<b>SUBPROGRAMA</b>	<b>412A01</b>	<b>APOYO EMPRESA AGRARIA</b>

SUBCONCEPTO		TERRITORIO	SIN TERRITORIALIZAR 0	ÁVILA 1	BURGOS 2
6	INVERSIONES REALES		1.295.000		
64	GASTOS DE INVERSIONES DE CARÁCTER INMATERIAL		1.295.000		
641	CAMPAÑAS DE PROMOCIÓN		300.000		
64100	CAMPAÑAS DE PROMOCIÓN		300.000		
645	APLICACIONES INFORMÁTICAS		385.000		
64500	APLICACIONES INFORMÁTICAS		385.000		
649	OTRO INMOVILIZADO INMATERIAL		610.000		
64900	OTRO INMOVILIZADO INMATERIAL		610.000		
7	TRANSFERENCIAS DE CAPITAL		940.000		
78	A FAMILIAS E INSTITUCIONES SIN FINES DE LUCRO		940.000		
780	A FAMILIAS E INSTITUCIONES SIN FINES DE LUCRO		940.000		
78022	ESTUDIOS SOCIOECONÓMICOS		60.000		
78046	OPAS		880.000		
	TOTAL OPERACIONES DE CAPITAL		2.235.000		
	TOTAL OPERACIONES NO FINANCIERAS		2.235.000		
	TOTAL SUBPROGRAMA		2.235.000		
	TOTAL PROGRAMA		2.235.000		



								<i>Euros</i>
	LEÓN	PALENCIA	SALAMANCA	SEGOVIA	SORIA	VALLADOLID	ZAMORA	TOTAL
	3	4	5	6	7	8	9	
6								1.295.000
64								1.295.000
641								300.000
64100								300.000
645								385.000
64500								385.000
649								610.000
64900								610.000
7								940.000
78								940.000
780								940.000
78022								60.000
78046								880.000
								2.235.000
								2.235.000
								2.235.000
								2.235.000



## 9.- Detalle económico territorial por servicios y subprogramas

<b>SECCIÓN</b>	<b>03</b>	<b>AGRICULTURA Y GANADERÍA</b>
<b>SERVICIO</b>	<b>01</b>	<b>SECRETARÍA GENERAL</b>
<b>PROGRAMA</b>	<b>467B</b>	<b>INVESTIGACIÓN Y DESARROLLO EN SECTORES</b>
<b>SUBPROGRAMA</b>	<b>467B01</b>	<b>INVESTIGAC.APLICADA Y DESARROLLO EN OTROS SECTORES</b>

SUBCONCEPTO		TERRITORIO	SIN TERRITORIALIZAR 0	ÁVILA 1	BURGOS 2
6	INVERSIONES REALES		300.000		
64	GASTOS DE INVERSIONES DE CARÁCTER INMATERIAL		300.000		
645	APLICACIONES INFORMÁTICAS		300.000		
64500	APLICACIONES INFORMÁTICAS		300.000		
	<b>TOTAL OPERACIONES DE CAPITAL</b>		<b>300.000</b>		
	<b>TOTAL OPERACIONES NO FINANCIERAS</b>		<b>300.000</b>		
	<i>TOTAL SUBPROGRAMA</i>		<b>300.000</b>		
	<i>TOTAL PROGRAMA</i>		<b>300.000</b>		
	<i>TOTAL SERVICIO</i>		<b>35.209.828</b>	<b>3.460.720</b>	<b>4.545.686</b>





								<i>Euros</i>
	LEÓN 3	PALENCIA 4	SALAMANCA 5	SEGOVIA 6	SORIA 7	VALLADOLID 8	ZAMORA 9	TOTAL
6								300.000
64								300.000
645								300.000
64500								300.000
								300.000
								300.000
								300.000
								300.000
	5.468.925	3.424.753	4.901.909	2.976.415	3.095.143	4.195.833	4.138.766	71.417.978



## 9.- Detalle económico territorial por servicios y subprogramas

<b>SECCIÓN</b>	<b>03</b>	<b>AGRICULTURA Y GANADERÍA</b>		
<b>SERVICIO</b>	<b>02</b>	<b>D.G. INDUSTRIAS AGRAR.Y MODERN.DE EXPLOT</b>		
<b>PROGRAMA</b>	<b>322C</b>	<b>ENSEÑANZA AGRARIA</b>		
<b>SUBPROGRAMA</b>	<b>322C01</b>	<b>ENSEÑANZA AGRARIA</b>		
<b>SUBCONCEPTO</b>	<b>TERRITORIO</b>	<b>SIN TERRITORIALIZAR</b>	<b>ÁVILA</b>	<b>BURGOS</b>
		<b>0</b>	<b>1</b>	<b>2</b>
<b>2</b>	<b>GASTOS CORRIENTES EN BIENES Y SERVICIOS</b>		<b>76.712</b>	<b>110.081</b>
<b>21</b>	<b>REPARACIONES, MANTENIMIENTO Y CONSERVACIÓN</b>		<b>7.086</b>	<b>9.595</b>
212	EDIFICIOS Y OTRAS CONSTRUCCIONES		4.500	4.616
21200	EDIFICIOS Y OTRAS CONSTRUCCIONES		4.500	4.616
213	MAQUINARIA, INSTALACIONES Y UTILLAJE		800	3.771
21300	MAQUINARIA, INSTALACIONES Y UTILLAJE		800	3.771
214	ELEMENTOS DE TRANSPORTE		1.125	365
21400	ELEMENTOS DE TRANSPORTE		1.125	365
215	MOBILIARIO Y ENSERES		661	843
21500	MOBILIARIO Y ENSERES		661	843
<b>22</b>	<b>MATERIAL, SUMINISTROS Y OTROS</b>		<b>69.626</b>	<b>100.486</b>
221	SUMINISTROS		63.819	93.717
22100	ENERGÍA ELÉCTRICA		23.000	28.200
22102	GAS Y CALEFACCIÓN		29.000	33.265
22103	COMBUSTIBLE PARA VEHÍCULOS		2.000	3.842
22105	PRODUCTOS ALIMENTICIOS		5.019	19.377
22107	PRODUCTOS DE CONSUMO ESPECÍFICO		2.000	5.000
22111	SUM.REPUEST.MAQUINARIA,UTILLAJE Y ELEM.TRANSPORTE		1.800	1.036
22199	OTROS SUMINISTROS		1.000	2.997
225	TRIBUTOS		2.500	
22503	OTRAS TASAS		2.500	
227	TRABAJOS REALIZADOS POR OTRAS EMPRESAS Y PROFES.		3.307	6.769
22700	LIMPIEZA Y ASEO		3.307	6.769
	<b>TOTAL OPERACIONES CORRIENTES</b>		<b>76.712</b>	<b>110.081</b>
<b>6</b>	<b>INVERSIONES REALES</b>	<b>809.926</b>		
<b>62</b>	<b>INVERS.NUEVAS FUNCIONAMIENTO OPERATIVO SERVICIOS</b>	<b>305.000</b>		
621	CONSTRUCCIONES	305.000		
62100	CONSTRUCCIONES	305.000		
<b>63</b>	<b>INVERS.REPOSICIÓN FUNCIONAM. OPERATIVO SERVICIOS</b>	<b>137.000</b>		
631	CONSTRUCCIONES	137.000		
63100	CONSTRUCCIONES	137.000		
<b>64</b>	<b>GASTOS DE INVERSIONES DE CARÁCTER INMATERIAL</b>	<b>367.926</b>		
649	OTRO INMOVILIZADO INMATERIAL	367.926		
64900	OTRO INMOVILIZADO INMATERIAL	367.926		
	<b>TOTAL OPERACIONES DE CAPITAL</b>	<b>809.926</b>		
	<b>TOTAL OPERACIONES NO FINANCIERAS</b>	<b>809.926</b>	<b>76.712</b>	<b>110.081</b>
	<b>TOTAL SUBPROGRAMA</b>	<b>809.926</b>	<b>76.712</b>	<b>110.081</b>
	<b>TOTAL PROGRAMA</b>	<b>809.926</b>	<b>76.712</b>	<b>110.081</b>



								<i>Euros</i>
	LEÓN	PALENCIA	SALAMANCA	SEGOVIA	SORIA	VALLADOLID	ZAMORA	TOTAL
	3	4	5	6	7	8	9	
<b>2</b>	<b>88.691</b>	<b>123.901</b>	<b>78.615</b>	<b>201.988</b>	<b>114.493</b>	<b>257.000</b>		<b>1.051.481</b>
<b>21</b>	<b>7.086</b>	<b>4.000</b>	<b>7.086</b>	<b>7.000</b>	<b>3.500</b>	<b>15.000</b>		<b>60.353</b>
212	4.500	2.000	4.500	2.000	1.500	5.000		28.616
21200	4.500	2.000	4.500	2.000	1.500	5.000		28.616
213	800	2.000	800	3.000		6.000		17.171
21300	800	2.000	800	3.000		6.000		17.171
214	1.125		1.125	2.000	2.000	4.000		11.740
21400	1.125		1.125	2.000	2.000	4.000		11.740
215	661		661					2.826
21500	661		661					2.826
<b>22</b>	<b>81.605</b>	<b>119.901</b>	<b>71.529</b>	<b>194.988</b>	<b>110.993</b>	<b>242.000</b>		<b>991.128</b>
221	68.800	99.000	61.594	190.000	101.500	235.500		913.930
22100	23.000	30.000	23.000	25.000	18.000	150.000		320.200
22102	29.000	50.000	29.000	90.000	30.000	30.000		320.265
22103	2.000	4.000	2.000	3.000	18.000			34.842
22105	10.000	10.000	2.794	60.000	25.000	38.000		170.190
22107	2.000	3.000	2.000	12.000	5.000	7.000		38.000
22111	1.800	2.000	1.800		2.500	6.000		16.936
22199	1.000		1.000		3.000	4.500		13.497
225	2.500	6.700	2.500	2.500	3.000	6.500		26.200
22503	2.500	6.700	2.500	2.500	3.000	6.500		26.200
227	10.305	14.201	7.435	2.488	6.493			50.998
22700	10.305	14.201	7.435	2.488	6.493			50.998
	<b>88.691</b>	<b>123.901</b>	<b>78.615</b>	<b>201.988</b>	<b>114.493</b>	<b>257.000</b>		<b>1.051.481</b>
<b>6</b>	<b>48.159</b>			<b>168.655</b>		<b>402.760</b>		<b>1.429.500</b>
<b>62</b>								<b>305.000</b>
621								305.000
62100								305.000
<b>63</b>								<b>137.000</b>
631								137.000
63100								137.000
<b>64</b>	<b>48.159</b>			<b>168.655</b>		<b>402.760</b>		<b>987.500</b>
649	48.159			168.655		402.760		987.500
64900	48.159			168.655		402.760		987.500
	<b>48.159</b>			<b>168.655</b>		<b>402.760</b>		<b>1.429.500</b>
	<b>136.850</b>	<b>123.901</b>	<b>78.615</b>	<b>370.643</b>	<b>114.493</b>	<b>659.760</b>		<b>2.480.981</b>
	<b>136.850</b>	<b>123.901</b>	<b>78.615</b>	<b>370.643</b>	<b>114.493</b>	<b>659.760</b>		<b>2.480.981</b>
	<b>136.850</b>	<b>123.901</b>	<b>78.615</b>	<b>370.643</b>	<b>114.493</b>	<b>659.760</b>		<b>2.480.981</b>

**9.- Detalle económico territorial por servicios y subprogramas**

<b>SECCIÓN</b>	<b>03</b>	<b>AGRICULTURA Y GANADERÍA</b>
<b>SERVICIO</b>	<b>02</b>	<b>D.G. INDUSTRIAS AGRAR.Y MODERN.DE EXPLOT</b>
<b>PROGRAMA</b>	<b>412A</b>	<b>MEJORAS ESTRUCTURAS AGRARIAS Y SISTEMAS PRODUCT.</b>
<b>SUBPROGRAMA</b>	<b>412A01</b>	<b>APOYO EMPRESA AGRARIA</b>

SUBCONCEPTO		TERRITORIO	SIN TERRITORIALIZAR 0	ÁVILA 1	BURGOS 2
4		TRANSFERENCIAS CORRIENTES	200.000		
48		A FAMILIAS E INSTITUCIONES SIN FINES DE LUCRO	200.000		
480		A FAMILIAS E INSTITUCIONES SIN FINES DE	200.000		
48066		LUCRO FOMENTO DE COOPERATIVISMO	200.000		
		<b>TOTAL OPERACIONES CORRIENTES</b>	<b>200.000</b>		
6		INVERSIONES REALES	123.000		
64		GASTOS DE INVERSIONES DE CARÁCTER INMATERIAL	123.000		
649		OTRO INMOVILIZADO INMATERIAL	123.000		
64900		OTRO INMOVILIZADO INMATERIAL	123.000		
7		TRANSFERENCIAS DE CAPITAL	43.726.594		
77		A EMPRESAS PRIVADAS	43.726.594		
770		A EMPRESAS PRIVADAS	43.726.594		
77004		ACCIONES ESTRUCTURALES EN EXPLOTACIONES	33.166.260		
77033		FOMENTO ASOCIACIONISMO	577.000		
77072		MEDIDAS DE ACOMPAÑAMIENTO P.A.C.	9.983.334		
		<b>TOTAL OPERACIONES DE CAPITAL</b>	<b>43.849.594</b>		
		<b>TOTAL OPERACIONES NO FINANCIERAS</b>	<b>44.049.594</b>		
		<b>TOTAL SUBPROGRAMA</b>	<b>44.049.594</b>		
		<b>TOTAL PROGRAMA</b>	<b>44.049.594</b>		



								<i>Euros</i>
	LEÓN 3	PALENCIA 4	SALAMANCA 5	SEGOVIA 6	SORIA 7	VALLADOLID 8	ZAMORA 9	TOTAL
4								200.000
48								200.000
480 48066								200.000 200.000
								200.000
6								123.000
64								123.000
649 64900								123.000 123.000
7								43.726.594
77								43.726.594
770 77004 77033 77072								43.726.594 33.166.260 577.000 9.983.334
								43.849.594
								44.049.594
								44.049.594
								44.049.594



<b>9.- Detalle económico territorial por servicios y subprogramas</b>				
<b>SECCIÓN</b>	<b>03</b>	<b>AGRICULTURA Y GANADERÍA</b>		
<b>SERVICIO</b>	<b>02</b>	<b>D.G. INDUSTRIAS AGRAR.Y MODERN.DE EXPLOT</b>		
<b>PROGRAMA</b>	<b>413A</b>	<b>COMERCIALIZ.,INDUSTR.Y CONTROL CALIDAD AGROALIMENT</b>		
<b>SUBPROGRAMA</b>	<b>413A01</b>	<b>COMERCIALIZ.,INDUSTR.Y CONTROL CALIDAD AGROALIMENT</b>		
<b>SUBCONCEPTO</b>	<b>TERRITORIO</b>	<b>SIN TERRITORIALIZAR 0</b>	<b>ÁVILA 1</b>	<b>BURGOS 2</b>
<b>1</b>	<b>GASTOS DE PERSONAL</b>	<b>2.549.428</b>	<b>831.565</b>	<b>1.303.137</b>
<b>10</b>	<b>ALTOS CARGOS</b>	<b>56.627</b>		
100	RETRIBUCIONES BÁSICAS	19.915		
10000	RETRIBUCIONES BÁSICAS	19.915		
101	OTRAS REMUNERACIONES	36.712		
10100	OTRAS REMUNERACIONES	36.712		
<b>12</b>	<b>FUNCIONARIOS</b>	<b>1.782.263</b>	<b>418.087</b>	<b>643.497</b>
120	RETRIBUCIONES BÁSICAS	1.058.912	260.867	397.395
12000	RETRIBUCIONES BÁSICAS	1.058.912	260.867	397.395
121	RETRIBUCIONES COMPLEMENTARIAS	723.351	157.220	246.102
12100	RETRIBUCIONES COMPLEMENTARIAS	723.351	157.220	246.102
<b>13</b>	<b>LABORAL FIJO</b>	<b>29.817</b>	<b>225.225</b>	<b>339.631</b>
130	RETRIBUCIONES BÁSICAS	29.817	181.436	271.926
13000	RETRIBUCIONES BÁSICAS	29.817	181.436	271.926
131	OTRAS REMUNERACIONES		43.789	67.705
13100	OTRAS REMUNERACIONES		43.789	67.705
13101	COMPLEMENTO ATENCIÓN CONTINUADA			
<b>14</b>	<b>LABORAL EVENTUAL</b>	<b>1.000</b>		
140	RETRIBUCIONES BÁSICAS	700		
14000	RETRIBUCIONES BÁSICAS	700		
141	OTRAS REMUNERACIONES	300		
14100	OTRAS REMUNERACIONES	300		
<b>16</b>	<b>INCENTIVOS AL RENDIMIENTO</b>	<b>217.981</b>	<b>47.281</b>	<b>72.990</b>
160	PRODUCTIVIDAD	217.981	47.281	72.990
16000	PRODUCTIVIDAD	217.981	47.281	72.990
<b>17</b>	<b>CUOTAS Y PRESTACIONES A CARGO DE LA COMUNIDAD</b>	<b>461.740</b>	<b>140.972</b>	<b>247.019</b>
170	SEGURIDAD SOCIAL PERSONAL LABORAL		69.916	102.684
17000	SEGURIDAD SOCIAL PERSONAL LABORAL		69.916	102.684
171	SEGURIDAD SOCIAL PERSONAL NO LABORAL	461.740	71.056	144.335
17100	SEGURIDAD SOCIAL PERSONAL NO LABORAL	461.740	71.056	144.335
<b>2</b>	<b>GASTOS CORRIENTES EN BIENES Y SERVICIOS</b>	<b>40.000</b>		
<b>21</b>	<b>REPARACIONES, MANTENIMIENTO Y CONSERVACIÓN</b>	<b>6.000</b>		
213	MAQUINARIA, INSTALACIONES Y UTILLAJE	6.000		
21300	MAQUINARIA, INSTALACIONES Y UTILLAJE	6.000		
<b>22</b>	<b>MATERIAL, SUMINISTROS Y OTROS</b>	<b>21.673</b>		
220	MATERIAL DE OFICINA	17.149		
22000	ORDINARIO NO INVENTARIABLE	17.149		
221	SUMINISTROS	3.346		
22105	PRODUCTOS ALIMENTICIOS	2.102		
22106	PRODUCTOS FARMACÉUTICOS	55		
22107	PRODUCTOS DE CONSUMO ESPECÍFICO	152		



								<i>Euros</i>
	<b>LEÓN</b>	<b>PALENCIA</b>	<b>SALAMANCA</b>	<b>SEGOVIA</b>	<b>SORIA</b>	<b>VALLADOLID</b>	<b>ZAMORA</b>	<b>TOTAL</b>
	<b>3</b>	<b>4</b>	<b>5</b>	<b>6</b>	<b>7</b>	<b>8</b>	<b>9</b>	
<b>1</b>	<b>1.065.715</b>	<b>1.501.041</b>	<b>763.883</b>	<b>1.524.157</b>	<b>1.140.066</b>	<b>1.704.797</b>	<b>424.017</b>	<b>12.807.806</b>
<b>10</b>								<b>56.627</b>
100								19.915
10000								19.915
101								36.712
10100								36.712
<b>12</b>	<b>602.549</b>	<b>579.197</b>	<b>378.981</b>	<b>751.264</b>	<b>553.103</b>	<b>711.043</b>	<b>292.860</b>	<b>6.712.844</b>
120	368.845	352.714	235.753	462.939	336.404	437.069	179.720	4.090.618
12000	368.845	352.714	235.753	462.939	336.404	437.069	179.720	4.090.618
121	233.704	226.483	143.228	288.325	216.699	273.974	113.140	2.622.226
12100	233.704	226.483	143.228	288.325	216.699	273.974	113.140	2.622.226
<b>13</b>	<b>174.575</b>	<b>539.334</b>	<b>193.580</b>	<b>394.725</b>	<b>298.235</b>	<b>568.674</b>	<b>27.868</b>	<b>2.791.664</b>
130	138.971	422.468	154.743	308.890	228.287	438.686	22.718	2.197.942
13000	138.971	422.468	154.743	308.890	228.287	438.686	22.718	2.197.942
131	35.604	116.866	38.837	85.835	69.948	129.988	5.150	593.722
13100	35.604	109.266	38.837	83.840	65.483	113.363	5.150	563.037
13101		7.600		1.995	4.465	16.625		30.685
<b>14</b>								<b>1.000</b>
140								700
14000								700
141								300
14100								300
<b>16</b>	<b>70.974</b>	<b>67.516</b>	<b>43.280</b>	<b>87.715</b>	<b>66.134</b>	<b>82.027</b>	<b>33.829</b>	<b>789.727</b>
160	70.974	67.516	43.280	87.715	66.134	82.027	33.829	789.727
16000	70.974	67.516	43.280	87.715	66.134	82.027	33.829	789.727
<b>17</b>	<b>217.617</b>	<b>314.994</b>	<b>148.042</b>	<b>290.453</b>	<b>222.594</b>	<b>343.053</b>	<b>69.460</b>	<b>2.455.944</b>
170	55.548	162.925	58.917	121.698	86.825	170.081	8.792	837.386
17000	55.548	162.925	58.917	121.698	86.825	170.081	8.792	837.386
171	162.069	152.069	89.125	168.755	135.769	172.972	60.668	1.618.558
17100	162.069	152.069	89.125	168.755	135.769	172.972	60.668	1.618.558
<b>2</b>								<b>40.000</b>
<b>21</b>								<b>6.000</b>
213								6.000
21300								6.000
<b>22</b>								<b>21.673</b>
220								17.149
22000								17.149
221								3.346
22105								2.102
22106								55
22107								152



## 9.- Detalle económico territorial por servicios y subprogramas

<b>SECCIÓN</b>	<b>03</b>	<b>AGRICULTURA Y GANADERÍA</b>
<b>SERVICIO</b>	<b>02</b>	<b>D.G. INDUSTRIAS AGRAR.Y MODERN.DE EXPLOT</b>
<b>PROGRAMA</b>	<b>413A</b>	<b>COMERCIALIZ.,INDUSTR.Y CONTROL CALIDAD AGROALIMENT</b>
<b>SUBPROGRAMA</b>	<b>413A01</b>	<b>COMERCIALIZ.,INDUSTR.Y CONTROL CALIDAD AGROALIMENT</b>

<b>SUBCONCEPTO</b>		<b>TERRITORIO</b>	<b>SIN TERRITORIALIZAR 0</b>	<b>ÁVILA 1</b>	<b>BURGOS 2</b>
22199	OTROS SUMINISTROS		1.037		
222	COMUNICACIONES		283		
22201	POSTALES Y TELEGRÁFICAS		283		
223	TRANSPORTES		349		
22300	TRANSPORTES		349		
225	TRIBUTOS		156		
22502	I.T.V.		156		
227	TRABAJOS REALIZADOS POR OTRAS EMPRESAS Y PROFES.		390		
22703	POSTALES		390		
<b>23</b>	<b>INDEMNIZACIONES POR RAZÓN DEL SERVICIO</b>		<b>12.327</b>		
230	DIETAS		5.599		
23000	DIETAS		5.599		
231	LOCOMOCIÓN		6.728		
23100	LOCOMOCIÓN		6.728		
	<b>TOTAL OPERACIONES CORRIENTES</b>		<b>2.589.428</b>	<b>831.565</b>	<b>1.303.137</b>
<b>7</b>	<b>TRANSFERENCIAS DE CAPITAL</b>		<b>29.453.116</b>		
<b>77</b>	<b>A EMPRESAS PRIVADAS</b>		<b>29.453.116</b>		
770	A EMPRESAS PRIVADAS		29.453.116		
77031	TRANSF. Y COMERC. PRODUCTOS AGRARIOS Y PESQUEROS		29.453.116		
	<b>TOTAL OPERACIONES DE CAPITAL</b>		<b>29.453.116</b>		
	<b>TOTAL OPERACIONES NO FINANCIERAS</b>		<b>32.042.544</b>	<b>831.565</b>	<b>1.303.137</b>
	<b>TOTAL SUBPROGRAMA</b>		<b>32.042.544</b>	<b>831.565</b>	<b>1.303.137</b>
	<b>TOTAL PROGRAMA</b>		<b>32.042.544</b>	<b>831.565</b>	<b>1.303.137</b>





								<i>Euros</i>
	LEÓN	PALENCIA	SALAMANCA	SEGOVIA	SORIA	VALLADOLID	ZAMORA	TOTAL
	3	4	5	6	7	8	9	
22199								1.037
222								283
22201								283
223								349
22300								349
225								156
22502								156
227								390
22703								390
<b>23</b>								<b>12.327</b>
230								5.599
23000								5.599
231								6.728
23100								6.728
	<b>1.065.715</b>	<b>1.501.041</b>	<b>763.883</b>	<b>1.524.157</b>	<b>1.140.066</b>	<b>1.704.797</b>	<b>424.017</b>	<b>12.847.806</b>
<b>7</b>								<b>29.453.116</b>
<b>77</b>								<b>29.453.116</b>
770								29.453.116
77031								29.453.116
								<b>29.453.116</b>
	<b>1.065.715</b>	<b>1.501.041</b>	<b>763.883</b>	<b>1.524.157</b>	<b>1.140.066</b>	<b>1.704.797</b>	<b>424.017</b>	<b>42.300.922</b>
	<b>1.065.715</b>	<b>1.501.041</b>	<b>763.883</b>	<b>1.524.157</b>	<b>1.140.066</b>	<b>1.704.797</b>	<b>424.017</b>	<b>42.300.922</b>
	<b>1.065.715</b>	<b>1.501.041</b>	<b>763.883</b>	<b>1.524.157</b>	<b>1.140.066</b>	<b>1.704.797</b>	<b>424.017</b>	<b>42.300.922</b>



## 9.- Detalle económico territorial por servicios y subprogramas

<b>SECCIÓN</b>	<b>03</b>	<b>AGRICULTURA Y GANADERÍA</b>
<b>SERVICIO</b>	<b>02</b>	<b>D.G. INDUSTRIAS AGRAR.Y MODERN.DE EXPLOT</b>
<b>PROGRAMA</b>	<b>467B</b>	<b>INVESTIGACIÓN Y DESARROLLO EN SECTORES</b>
<b>SUBPROGRAMA</b>	<b>467B01</b>	<b>INVESTIGAC.APLICADA Y DESARROLLO EN OTROS SECTORES</b>

SUBCONCEPTO		TERRITORIO	SIN TERRITORIALIZAR 0	ÁVILA 1	BURGOS 2
7	TRANSFERENCIAS DE CAPITAL		1.768.000		
77	A EMPRESAS PRIVADAS		1.000.000		
770	A EMPRESAS PRIVADAS		1.000.000		
77031	TRANSF. Y COMERC. PRODUCTOS AGRARIOS Y PESQUEROS		1.000.000		
78	A FAMILIAS E INSTITUCIONES SIN FINES DE LUCRO		768.000		
780	A FAMILIAS E INSTITUCIONES SIN FINES DE LUCRO		768.000		
7803G	AYUDAS AGRARIAS Y ALIMENTARIAS		768.000		
	TOTAL OPERACIONES DE CAPITAL		1.768.000		
	TOTAL OPERACIONES NO FINANCIERAS		1.768.000		
	TOTAL SUBPROGRAMA		1.768.000		
	TOTAL PROGRAMA		1.768.000		
	TOTAL SERVICIO		78.670.064	908.277	1.413.218



								<i>Euros</i>
	<b>LEÓN</b>	<b>PALENCIA</b>	<b>SALAMANCA</b>	<b>SEGOVIA</b>	<b>SORIA</b>	<b>VALLADOLID</b>	<b>ZAMORA</b>	<b>TOTAL</b>
	<b>3</b>	<b>4</b>	<b>5</b>	<b>6</b>	<b>7</b>	<b>8</b>	<b>9</b>	
7								<b>1.768.000</b>
77								<b>1.000.000</b>
770 77031								1.000.000 1.000.000
78								<b>768.000</b>
780 7803G								768.000 768.000
								<b>1.768.000</b>
								<b>1.768.000</b>
								<b>1.768.000</b>
								<b>1.768.000</b>
	<b>1.202.565</b>	<b>1.624.942</b>	<b>842.498</b>	<b>1.894.800</b>	<b>1.254.559</b>	<b>2.364.557</b>	<b>424.017</b>	<b>90.599.497</b>

**9.- Detalle económico territorial por servicios y subprogramas**

<b>SECCIÓN</b>	<b>03</b>	<b>AGRICULTURA Y GANADERÍA</b>
<b>SERVICIO</b>	<b>04</b>	<b>D.G. PRODUCC.AGROPECUARIA Y DES. RURAL</b>
<b>PROGRAMA</b>	<b>412A</b>	<b>MEJORAS ESTRUCTURAS AGRARIAS Y SISTEMAS PRODUCT.</b>
<b>SUBPROGRAMA</b>	<b>412A01</b>	<b>APOYO EMPRESA AGRARIA</b>

SUBCONCEPTO		TERRITORIO	SIN TERRITORIALIZAR 0	ÁVILA 1	BURGOS 2
4		TRANSFERENCIAS CORRIENTES	350.000		
44		A EMPRESAS PÚBLICAS Y OTROS ENTES PÚBLICOS	350.000		
443		A OTROS ENTES PÚBLICOS	350.000		
44305		CÁMARAS AGRARIAS	350.000		
		<b>TOTAL OPERACIONES CORRIENTES</b>	<b>350.000</b>		
6		INVERSIONES REALES	1.000.000		
64		GASTOS DE INVERSIONES DE CARÁCTER INMATERIAL	1.000.000		
649		OTRO INMOVILIZADO INMATERIAL	1.000.000		
64900		OTRO INMOVILIZADO INMATERIAL	1.000.000		
7		TRANSFERENCIAS DE CAPITAL	75.458.151		
77		A EMPRESAS PRIVADAS	11.845.003		
770		A EMPRESAS PRIVADAS	11.845.003		
7700R		AYUDAS RECUPERACIÓN POTENCIAL PRODUCTIVO	2.031.209		
77039		MEJORA EXPLOTACIONES GANADERAS	9.813.794		
78		A FAMILIAS E INSTITUCIONES SIN FINES DE LUCRO	63.613.148		
780		A FAMILIAS E INSTITUCIONES SIN FINES DE LUCRO	63.613.148		
7803F		MEDIDAS DE DIVERSIFICACIÓN DE LA ECONOMÍA RURAL	63.498.148		
78095		ASOCIACIONES CRIADORES DE GANADO	115.000		
		<b>TOTAL OPERACIONES DE CAPITAL</b>	<b>76.458.151</b>		
		<b>TOTAL OPERACIONES NO FINANCIERAS</b>	<b>76.808.151</b>		
		<b>TOTAL SUBPROGRAMA</b>	<b>76.808.151</b>		
		<b>TOTAL PROGRAMA</b>	<b>76.808.151</b>		



								<i>Euros</i>
	LEÓN	PALENCIA	SALAMANCA	SEGOVIA	SORIA	VALLADOLID	ZAMORA	TOTAL
	3	4	5	6	7	8	9	
4								350.000
44								350.000
443								350.000
44305								350.000
								350.000
6								1.000.000
64								1.000.000
649								1.000.000
64900								1.000.000
7								75.458.151
77								11.845.003
770								11.845.003
7700R								2.031.209
77039								9.813.794
78								63.613.148
780								63.613.148
7803F								63.498.148
78095								115.000
								76.458.151
								76.808.151
								76.808.151
								76.808.151

**9.- Detalle económico territorial por servicios y subprogramas**

<b>SECCIÓN</b>		<b>03</b>	<b>AGRICULTURA Y GANADERÍA</b>		
<b>SERVICIO</b>		<b>04</b>	<b>D.G. PRODUCC.AGROPECUARIA Y DES. RURAL</b>		
<b>PROGRAMA</b>		<b>412C</b>	<b>PRODUCCIÓN AGRARIA</b>		
<b>SUBPROGRAMA</b>		<b>412C01</b>	<b>PRODUCCIÓN AGRARIA</b>		
<b>SUBCONCEPTO</b>	<b>TERRITORIO</b>	<b>SIN TERRITORIALIZAR 0</b>	<b>ÁVILA 1</b>	<b>BURGOS 2</b>	
<b>1</b>	<b>GASTOS DE PERSONAL</b>	<b>11.509.215</b>	<b>2.848.640</b>	<b>2.756.349</b>	
<b>10</b>	<b>ALTOS CARGOS</b>	<b>56.654</b>			
100	RETRIBUCIONES BÁSICAS	19.942			
10000	RETRIBUCIONES BÁSICAS	19.942			
101	OTRAS REMUNERACIONES	36.712			
10100	OTRAS REMUNERACIONES	36.712			
<b>12</b>	<b>FUNCIONARIOS</b>	<b>6.104.909</b>	<b>1.773.216</b>	<b>1.727.976</b>	
120	RETRIBUCIONES BÁSICAS	3.653.809	1.097.653	1.067.162	
12000	RETRIBUCIONES BÁSICAS	3.653.809	1.097.653	1.067.162	
121	RETRIBUCIONES COMPLEMENTARIAS	2.451.100	675.563	660.814	
12100	RETRIBUCIONES COMPLEMENTARIAS	2.451.100	675.563	660.814	
<b>13</b>	<b>LABORAL FIJO</b>	<b>1.964.271</b>	<b>259.680</b>	<b>240.917</b>	
130	RETRIBUCIONES BÁSICAS	1.595.868	205.970	193.218	
13000	RETRIBUCIONES BÁSICAS	1.595.868	205.970	193.218	
131	OTRAS REMUNERACIONES	368.403	53.710	47.699	
13100	OTRAS REMUNERACIONES	368.403	53.710	47.699	
<b>14</b>	<b>LABORAL EVENTUAL</b>	<b>105.026</b>			
140	RETRIBUCIONES BÁSICAS	84.661			
14000	RETRIBUCIONES BÁSICAS	84.661			
141	OTRAS REMUNERACIONES	20.365			
14100	OTRAS REMUNERACIONES	20.365			
<b>16</b>	<b>INCENTIVOS AL RENDIMIENTO</b>	<b>1.143.613</b>	<b>224.259</b>	<b>216.172</b>	
160	PRODUCTIVIDAD	1.143.613	224.259	216.172	
16000	PRODUCTIVIDAD	1.143.613	224.259	216.172	
<b>17</b>	<b>CUOTAS Y PRESTACIONES A CARGO DE LA COMUNIDAD</b>	<b>2.134.742</b>	<b>591.485</b>	<b>571.284</b>	
170	SEGURIDAD SOCIAL PERSONAL LABORAL	657.845	81.695	75.847	
17000	SEGURIDAD SOCIAL PERSONAL LABORAL	657.845	81.695	75.847	
171	SEGURIDAD SOCIAL PERSONAL NO LABORAL	1.476.897	509.790	495.437	
17100	SEGURIDAD SOCIAL PERSONAL NO LABORAL	1.476.897	509.790	495.437	
<b>2</b>	<b>GASTOS CORRIENTES EN BIENES Y SERVICIOS</b>	<b>278.404</b>			
<b>21</b>	<b>REPARACIONES, MANTENIMIENTO Y CONSERVACIÓN</b>	<b>50.000</b>			
213	MAQUINARIA, INSTALACIONES Y UTILLAJE	50.000			
21300	MAQUINARIA, INSTALACIONES Y UTILLAJE	50.000			
<b>22</b>	<b>MATERIAL, SUMINISTROS Y OTROS</b>	<b>189.274</b>			
220	MATERIAL DE OFICINA	32.639			
22000	ORDINARIO NO INVENTARIABLE	18.793			
22001	PRENSA,REVISTAS,LIBROS Y PUBLICACIONES	2.988			
22002	MATERIAL INFORMÁTICO NO INVENTARIABLE	10.858			
221	SUMINISTROS	96.688			
22105	PRODUCTOS ALIMENTICIOS	4.854			
22106	PRODUCTOS FARMACÉUTICOS	46			



								<i>Euros</i>
	<b>LEÓN</b>	<b>PALENCIA</b>	<b>SALAMANCA</b>	<b>SEGOVIA</b>	<b>SORIA</b>	<b>VALLADOLID</b>	<b>ZAMORA</b>	<b>TOTAL</b>
	<b>3</b>	<b>4</b>	<b>5</b>	<b>6</b>	<b>7</b>	<b>8</b>	<b>9</b>	
<b>1</b>	<b>3.598.258</b>	<b>2.189.683</b>	<b>3.697.549</b>	<b>2.187.958</b>	<b>1.647.632</b>	<b>2.130.217</b>	<b>2.935.337</b>	<b>35.500.838</b>
<b>10</b>								<b>56.654</b>
100								19.942
10000								19.942
101								36.712
10100								36.712
<b>12</b>	<b>2.263.014</b>	<b>1.277.270</b>	<b>2.355.856</b>	<b>1.446.889</b>	<b>1.085.323</b>	<b>1.286.013</b>	<b>1.768.473</b>	<b>21.088.939</b>
120	1.399.022	794.539	1.460.461	896.158	671.278	795.469	1.095.141	12.930.692
12000	1.399.022	794.539	1.460.461	896.158	671.278	795.469	1.095.141	12.930.692
121	863.992	482.731	895.395	550.731	414.045	490.544	673.332	8.158.247
12100	863.992	482.731	895.395	550.731	414.045	490.544	673.332	8.158.247
<b>13</b>	<b>343.850</b>	<b>290.785</b>	<b>281.816</b>	<b>130.183</b>	<b>93.266</b>	<b>256.241</b>	<b>334.876</b>	<b>4.195.885</b>
130	277.045	232.247	226.264	104.666	75.757	205.396	270.988	3.387.419
13000	277.045	232.247	226.264	104.666	75.757	205.396	270.988	3.387.419
131	66.805	58.538	55.552	25.517	17.509	50.845	63.888	808.466
13100	66.805	58.538	55.552	25.517	17.509	50.845	63.888	808.466
<b>14</b>								<b>105.026</b>
140								84.661
14000								84.661
141								20.365
14100								20.365
<b>16</b>	<b>284.051</b>	<b>159.177</b>	<b>296.969</b>	<b>186.208</b>	<b>135.553</b>	<b>160.076</b>	<b>223.767</b>	<b>3.029.845</b>
160	284.051	159.177	296.969	186.208	135.553	160.076	223.767	3.029.845
16000	284.051	159.177	296.969	186.208	135.553	160.076	223.767	3.029.845
<b>17</b>	<b>707.343</b>	<b>462.451</b>	<b>762.908</b>	<b>424.678</b>	<b>333.490</b>	<b>427.887</b>	<b>608.221</b>	<b>7.024.489</b>
170	108.959	91.736	88.743	41.070	29.423	80.840	105.647	1.361.805
17000	108.959	91.736	88.743	41.070	29.423	80.840	105.647	1.361.805
171	598.384	370.715	674.165	383.608	304.067	347.047	502.574	5.662.684
17100	598.384	370.715	674.165	383.608	304.067	347.047	502.574	5.662.684
<b>2</b>								<b>278.404</b>
<b>21</b>								<b>50.000</b>
213								50.000
21300								50.000
<b>22</b>								<b>189.274</b>
220								32.639
22000								18.793
22001								2.988
22002								10.858
221								96.688
22105								4.854
22106								46



## 9.- Detalle económico territorial por servicios y subprogramas

<b>SECCIÓN</b>	<b>03</b>	<b>AGRICULTURA Y GANADERÍA</b>
<b>SERVICIO</b>	<b>04</b>	<b>D.G. PRODUCC.AGROPECUARIA Y DES. RURAL</b>
<b>PROGRAMA</b>	<b>412C</b>	<b>PRODUCCIÓN AGRARIA</b>
<b>SUBPROGRAMA</b>	<b>412C01</b>	<b>PRODUCCIÓN AGRARIA</b>

SUBCONCEPTO		TERRITORIO	SIN TERRITORIALIZAR 0	ÁVILA 1	BURGOS 2
22107	PRODUCTOS DE CONSUMO ESPECÍFICO		85.218		
22112	SUM.MATER.ELECTRÓN.,ELÉCTRICO Y DE COMUNICACIONES		4.711		
22199	OTROS SUMINISTROS		1.859		
223	TRANSPORTES		10.700		
22300	TRANSPORTES		10.700		
225	TRIBUTOS		887		
22500	I.B.I.		757		
22503	OTRAS TASAS		130		
226	GASTOS DIVERSOS		28.436		
22603	JURÍDICOS Y CONTENCIOSOS		8.734		
22606	REUNIONES, CONFERENCIA Y CURSOS		18.027		
22608	GASTOS DE INSERCIÓN EN BOLETINES OFICIALES		1.675		
227	TRABAJOS REALIZADOS POR OTRAS EMPRESAS Y PROFES.		19.924		
22706	ESTUDIOS Y TRABAJOS TÉCNICOS		19.924		
<b>23</b>	<b>INDEMNIZACIONES POR RAZÓN DEL SERVICIO</b>		<b>39.130</b>		
230	DIETAS		23.675		
23000	DIETAS		23.675		
231	LOCOMOCIÓN		15.455		
23100	LOCOMOCIÓN		15.455		
	<b>TOTAL OPERACIONES CORRIENTES</b>		<b>11.787.619</b>	<b>2.848.640</b>	<b>2.756.349</b>
<b>6</b>	<b>INVERSIONES REALES</b>		<b>11.650.000</b>	<b>60.000</b>	<b>1.000.000</b>
<b>62</b>	<b>INVERS.NUEVAS FUNCIONAMIENTO OPERATIVO SERVICIOS</b>		<b>1.161.000</b>		
621	CONSTRUCCIONES		35.000		
62100	CONSTRUCCIONES		35.000		
629	OTRO INMOVILIZADO MATERIAL		1.126.000		
62902	OTRO INMOVILIZADO MATERIAL		1.126.000		
<b>63</b>	<b>INVERS.REPOSICIÓN FUNCIONAM. OPERATIVO SERVICIOS</b>		<b>15.000</b>		
631	CONSTRUCCIONES		15.000		
63100	CONSTRUCCIONES		15.000		
<b>64</b>	<b>GASTOS DE INVERSIONES DE CARÁCTER INMATERIAL</b>		<b>10.474.000</b>	<b>60.000</b>	<b>1.000.000</b>
649	OTRO INMOVILIZADO INMATERIAL		10.474.000	60.000	1.000.000
64900	OTRO INMOVILIZADO INMATERIAL		10.474.000	60.000	1.000.000
<b>7</b>	<b>TRANSFERENCIAS DE CAPITAL</b>		<b>3.900.000</b>		
<b>77</b>	<b>A EMPRESAS PRIVADAS</b>		<b>3.500.000</b>		
770	A EMPRESAS PRIVADAS		3.500.000		
77041	SANIDAD AGRARIA		1.000.000		
77052	SEGUROS AGRARIOS		2.500.000		
<b>78</b>	<b>A FAMILIAS E INSTITUCIONES SIN FINES DE LUCRO</b>		<b>400.000</b>		
780	A FAMILIAS E INSTITUCIONES SIN FINES DE LUCRO		400.000		
78095	ASOCIACIONES CRIADORES DE GANADO		400.000		





								<i>Euros</i>
	LEÓN	PALENCIA	SALAMANCA	SEGOVIA	SORIA	VALLADOLID	ZAMORA	TOTAL
	3	4	5	6	7	8	9	
22107								85.218
22112								4.711
22199								1.859
223								10.700
22300								10.700
225								887
22500								757
22503								130
226								28.436
22603								8.734
22606								18.027
22608								1.675
227								19.924
22706								19.924
<b>23</b>								<b>39.130</b>
230								23.675
23000								23.675
231								15.455
23100								15.455
	<b>3.598.258</b>	<b>2.189.683</b>	<b>3.697.549</b>	<b>2.187.958</b>	<b>1.647.632</b>	<b>2.130.217</b>	<b>2.935.337</b>	<b>35.779.242</b>
<b>6</b>	<b>60.000</b>	<b>100.000</b>	<b>60.000</b>	<b>60.000</b>	<b>700.000</b>	<b>60.000</b>	<b>1.900.000</b>	<b>15.650.000</b>
<b>62</b>								<b>1.161.000</b>
621								35.000
62100								35.000
629								1.126.000
62902								1.126.000
<b>63</b>								<b>15.000</b>
631								15.000
63100								15.000
<b>64</b>	<b>60.000</b>	<b>100.000</b>	<b>60.000</b>	<b>60.000</b>	<b>700.000</b>	<b>60.000</b>	<b>1.900.000</b>	<b>14.474.000</b>
649	60.000	100.000	60.000	60.000	700.000	60.000	1.900.000	14.474.000
64900	60.000	100.000	60.000	60.000	700.000	60.000	1.900.000	14.474.000
<b>7</b>								<b>3.900.000</b>
<b>77</b>								<b>3.500.000</b>
770								3.500.000
77041								1.000.000
77052								2.500.000
<b>78</b>								<b>400.000</b>
780								400.000
78095								400.000



## 9.- Detalle económico territorial por servicios y subprogramas

<b>SECCIÓN</b>	<b>03</b>	<b>AGRICULTURA Y GANADERÍA</b>
<b>SERVICIO</b>	<b>04</b>	<b>D.G. PRODUCC.AGROPECUARIA Y DES. RURAL</b>
<b>PROGRAMA</b>	<b>412C</b>	<b>PRODUCCIÓN AGRARIA</b>
<b>SUBPROGRAMA</b>	<b>412C01</b>	<b>PRODUCCIÓN AGRARIA</b>

<b>SUBCONCEPTO</b>	<b>TERRITORIO</b>	<b>SIN TERRITORIALIZAR 0</b>	<b>ÁVILA 1</b>	<b>BURGOS 2</b>
	<b>TOTAL OPERACIONES DE CAPITAL</b>	<b>15.550.000</b>	<b>60.000</b>	<b>1.000.000</b>
	<b>TOTAL OPERACIONES NO FINANCIERAS</b>	<b>27.337.619</b>	<b>2.908.640</b>	<b>3.756.349</b>
	<b>TOTAL SUBPROGRAMA</b>	<b>27.337.619</b>	<b>2.908.640</b>	<b>3.756.349</b>
	<b>TOTAL PROGRAMA</b>	<b>27.337.619</b>	<b>2.908.640</b>	<b>3.756.349</b>



*Euros*

	LEÓN 3	PALENCIA 4	SALAMANCA 5	SEGOVIA 6	SORIA 7	VALLADOLID 8	ZAMORA 9	TOTAL
	60.000	100.000	60.000	60.000	700.000	60.000	1.900.000	19.550.000
	3.658.258	2.289.683	3.757.549	2.247.958	2.347.632	2.190.217	4.835.337	55.329.242
	3.658.258	2.289.683	3.757.549	2.247.958	2.347.632	2.190.217	4.835.337	55.329.242
	3.658.258	2.289.683	3.757.549	2.247.958	2.347.632	2.190.217	4.835.337	55.329.242

**9.- Detalle económico territorial por servicios y subprogramas**

SECCIÓN		03	AGRICULTURA Y GANADERÍA		
SERVICIO		04	D.G. PRODUCC.AGROPECUARIA Y DES. RURAL		
PROGRAMA		414A	REFORMA AGRARIA		
SUBPROGRAMA		414A01	REFORMA AGRARIA		
SUBCONCEPTO		TERRITORIO	SIN TERRITORIALIZAR 0	ÁVILA 1	BURGOS 2
1	GASTOS DE PERSONAL		2.105.533	403.991	662.981
12	FUNCIONARIOS		1.367.251	287.440	471.578
120	RETRIBUCIONES BÁSICAS		792.511	174.522	288.447
12000	RETRIBUCIONES BÁSICAS		792.511	174.522	288.447
121	RETRIBUCIONES COMPLEMENTARIAS		574.740	112.918	183.131
12100	RETRIBUCIONES COMPLEMENTARIAS		574.740	112.918	183.131
13	LABORAL FIJO		163.223		
130	RETRIBUCIONES BÁSICAS		135.335		
13000	RETRIBUCIONES BÁSICAS		135.335		
131	OTRAS REMUNERACIONES		27.888		
13100	OTRAS REMUNERACIONES		27.888		
16	INCENTIVOS AL RENDIMIENTO		164.759	34.134	56.376
160	PRODUCTIVIDAD		164.759	34.134	56.376
16000	PRODUCTIVIDAD		164.759	34.134	56.376
17	CUOTAS Y PRESTACIONES A CARGO DE LA COMUNIDAD		410.300	82.417	135.027
170	SEGURIDAD SOCIAL PERSONAL LABORAL		50.513		
17000	SEGURIDAD SOCIAL PERSONAL LABORAL		50.513		
171	SEGURIDAD SOCIAL PERSONAL NO LABORAL		359.787	82.417	135.027
17100	SEGURIDAD SOCIAL PERSONAL NO LABORAL		359.787	82.417	135.027
	<b>TOTAL OPERACIONES CORRIENTES</b>		<b>2.105.533</b>	<b>403.991</b>	<b>662.981</b>
6	INVERSIONES REALES		390.000	306.370	2.240.126
60	INVERS.NUEVAS INFRAESTRUCT. Y BIENES USO GENERAL		390.000	306.370	2.240.126
601	INFRAESTRUCT. Y BIENES DESTINADOS AL USO GENERAL		390.000	306.370	2.240.126
60100	EXPROPIACIÓN DE TERRENOS		390.000		
60101	EJECUCIÓN DE OBRA			306.370	2.240.126
7	TRANSFERENCIAS DE CAPITAL				38.050
77	A EMPRESAS PRIVADAS				38.050
770	A EMPRESAS PRIVADAS				38.050
77021	OBRAS COMPLEMENTARIAS				38.050
	<b>TOTAL OPERACIONES DE CAPITAL</b>		<b>390.000</b>	<b>306.370</b>	<b>2.278.176</b>
	<b>TOTAL OPERACIONES NO FINANCIERAS</b>		<b>2.495.533</b>	<b>710.361</b>	<b>2.941.157</b>
8	ACTIVOS FINANCIEROS		7.131.782		
83	CONCESIÓN DE PRÉSTAMOS FUERA DEL SECTOR PÚBLICO		7.131.782		
831	PRÉSTAMOS A LARGO PLAZO		7.131.782		
83107	EMPRESAS PRIVADAS		7.131.782		
	<b>TOTAL OPERACIONES FINANCIERAS</b>		<b>7.131.782</b>		
	<b>TOTAL SUBPROGRAMA</b>		<b>9.627.315</b>	<b>710.361</b>	<b>2.941.157</b>



<i>Euros</i>								
	LEÓN	PALENCIA	SALAMANCA	SEGOVIA	SORIA	VALLADOLID	ZAMORA	TOTAL
	3	4	5	6	7	8	9	
<b>1</b>	<b>1.043.375</b>	<b>484.742</b>	<b>506.205</b>	<b>432.222</b>	<b>248.873</b>	<b>701.272</b>	<b>712.572</b>	<b>7.301.766</b>
<b>12</b>	<b>757.616</b>	<b>318.420</b>	<b>364.373</b>	<b>309.848</b>	<b>175.989</b>	<b>505.070</b>	<b>511.026</b>	<b>5.068.611</b>
120	480.884	196.978	222.036	189.625	105.912	313.203	313.429	3.077.547
12000	480.884	196.978	222.036	189.625	105.912	313.203	313.429	3.077.547
121	276.732	121.442	142.337	120.223	70.077	191.867	197.597	1.991.064
12100	276.732	121.442	142.337	120.223	70.077	191.867	197.597	1.991.064
<b>13</b>		<b>35.968</b>						<b>199.191</b>
130		27.143						162.478
13000		27.143						162.478
131		8.825						36.713
13100		8.825						36.713
<b>16</b>	<b>90.410</b>	<b>36.611</b>	<b>42.450</b>	<b>34.508</b>	<b>22.064</b>	<b>60.208</b>	<b>62.607</b>	<b>604.127</b>
160	90.410	36.611	42.450	34.508	22.064	60.208	62.607	604.127
16000	90.410	36.611	42.450	34.508	22.064	60.208	62.607	604.127
<b>17</b>	<b>195.349</b>	<b>93.743</b>	<b>99.382</b>	<b>87.866</b>	<b>50.820</b>	<b>135.994</b>	<b>138.939</b>	<b>1.429.837</b>
170		11.114						61.627
17000		11.114						61.627
171	195.349	82.629	99.382	87.866	50.820	135.994	138.939	1.368.210
17100	195.349	82.629	99.382	87.866	50.820	135.994	138.939	1.368.210
	<b>1.043.375</b>	<b>484.742</b>	<b>506.205</b>	<b>432.222</b>	<b>248.873</b>	<b>701.272</b>	<b>712.572</b>	<b>7.301.766</b>
<b>6</b>	<b>4.106.598</b>	<b>1.462.100</b>	<b>1.634.423</b>	<b>750.618</b>	<b>1.945.114</b>	<b>2.575.785</b>	<b>1.714.905</b>	<b>17.126.039</b>
<b>60</b>	<b>4.106.598</b>	<b>1.462.100</b>	<b>1.634.423</b>	<b>750.618</b>	<b>1.945.114</b>	<b>2.575.785</b>	<b>1.714.905</b>	<b>17.126.039</b>
601	4.106.598	1.462.100	1.634.423	750.618	1.945.114	2.575.785	1.714.905	17.126.039
60100								390.000
60101	4.106.598	1.462.100	1.634.423	750.618	1.945.114	2.575.785	1.714.905	16.736.039
<b>7</b>					<b>11.950</b>			<b>50.000</b>
<b>77</b>					<b>11.950</b>			<b>50.000</b>
770					11.950			50.000
77021					11.950			50.000
	<b>4.106.598</b>	<b>1.462.100</b>	<b>1.634.423</b>	<b>750.618</b>	<b>1.957.064</b>	<b>2.575.785</b>	<b>1.714.905</b>	<b>17.176.039</b>
	<b>5.149.973</b>	<b>1.946.842</b>	<b>2.140.628</b>	<b>1.182.840</b>	<b>2.205.937</b>	<b>3.277.057</b>	<b>2.427.477</b>	<b>24.477.805</b>
<b>8</b>								<b>7.131.782</b>
<b>83</b>								<b>7.131.782</b>
831								7.131.782
83107								7.131.782
								<b>7.131.782</b>
	<b>5.149.973</b>	<b>1.946.842</b>	<b>2.140.628</b>	<b>1.182.840</b>	<b>2.205.937</b>	<b>3.277.057</b>	<b>2.427.477</b>	<b>31.609.587</b>



## 9.- Detalle económico territorial por servicios y subprogramas

<b>SECCIÓN</b>	<b>03</b>	<b>AGRICULTURA Y GANADERÍA</b>
<b>SERVICIO</b>	<b>04</b>	<b>D.G. PRODUCC.AGROPECUARIA Y DES. RURAL</b>
<b>PROGRAMA</b>	<b>414A</b>	<b>REFORMA AGRARIA</b>
<b>SUBPROGRAMA</b>	<b>414A01</b>	<b>REFORMA AGRARIA</b>

<b>SUBCONCEPTO</b>	<b>TERRITORIO</b>	<b>SIN TERRITORIALIZAR 0</b>	<b>ÁVILA 1</b>	<b>BURGOS 2</b>
	<i>TOTAL PROGRAMA</i>	9.627.315	710.361	2.941.157
	<i>TOTAL SERVICIO</i>	113.773.085	3.619.001	6.697.506



*Euros*

	LEÓN 3	PALENCIA 4	SALAMANCA 5	SEGOVIA 6	SORIA 7	VALLADOLID 8	ZAMORA 9	TOTAL
	5.149.973	1.946.842	2.140.628	1.182.840	2.205.937	3.277.057	2.427.477	31.609.587
	8.808.231	4.236.525	5.898.177	3.430.798	4.553.569	5.467.274	7.262.814	163.746.980



## 9.- Detalle económico territorial por servicios y subprogramas

<b>SECCIÓN</b>	<b>03</b>	<b>AGRICULTURA Y GANADERÍA</b>
<b>SERVICIO</b>	<b>05</b>	<b>D.G. DE POLÍTICA AGRARIA COMUNITARIA</b>
<b>PROGRAMA</b>	<b>412A</b>	<b>MEJORAS ESTRUCTURAS AGRARIAS Y SISTEMAS PRODUCT.</b>
<b>SUBPROGRAMA</b>	<b>412A01</b>	<b>APOYO EMPRESA AGRARIA</b>

<b>SUBCONCEPTO</b>		<b>TERRITORIO</b>	<b>SIN TERRITORIALIZAR 0</b>	<b>ÁVILA 1</b>	<b>BURGOS 2</b>
7	TRANSFERENCIAS DE CAPITAL		62.568.423		
77	A EMPRESAS PRIVADAS		62.568.423		
770	A EMPRESAS PRIVADAS		62.568.423		
77014	RECONVERSIÓN SECTORES		60.000		
77072	MEDIDAS DE ACOMPAÑAMIENTO P.A.C.		62.508.423		
	<b>TOTAL OPERACIONES DE CAPITAL</b>		<b>62.568.423</b>		
	<b>TOTAL OPERACIONES NO FINANCIERAS</b>		<b>62.568.423</b>		
	<b>TOTAL SUBPROGRAMA</b>		<b>62.568.423</b>		
	<b>TOTAL PROGRAMA</b>		<b>62.568.423</b>		





*Euros*

	LEÓN 3	PALENCIA 4	SALAMANCA 5	SEGOVIA 6	SORIA 7	VALLADOLID 8	ZAMORA 9	TOTAL
7								62.568.423
77								62.568.423
770								62.568.423
77014								60.000
77072								62.508.423
								62.568.423
								62.568.423
								62.568.423
								62.568.423

**9.- Detalle económico territorial por servicios y subprogramas**

<b>SECCIÓN</b>	<b>03</b>	<b>AGRICULTURA Y GANADERÍA</b>
<b>SERVICIO</b>	<b>05</b>	<b>D.G. DE POLÍTICA AGRARIA COMUNITARIA</b>
<b>PROGRAMA</b>	<b>412B</b>	<b>REGULARIZACIÓN MERCADOS</b>
<b>SUBPROGRAMA</b>	<b>412B02</b>	<b>GESTIÓN DE AYUDAS AGRARIAS DEL FEAGA</b>

SUBCONCEPTO		TERRITORIO	SIN TERRITORIALIZAR 0	ÁVILA 1	BURGOS 2
<b>1</b>	<b>GASTOS DE PERSONAL</b>		<b>2.667.802</b>	<b>692.106</b>	<b>721.465</b>
<b>10</b>	<b>ALTOS CARGOS</b>		<b>56.648</b>		
100	RETRIBUCIONES BÁSICAS		19.936		
10000	RETRIBUCIONES BÁSICAS		19.936		
101	OTRAS REMUNERACIONES		36.712		
10100	OTRAS REMUNERACIONES		36.712		
<b>12</b>	<b>FUNCIONARIOS</b>		<b>1.892.043</b>	<b>486.872</b>	<b>508.594</b>
120	RETRIBUCIONES BÁSICAS		1.108.984	298.426	310.484
12000	RETRIBUCIONES BÁSICAS		1.108.984	298.426	310.484
121	RETRIBUCIONES COMPLEMENTARIAS		783.059	188.446	198.110
12100	RETRIBUCIONES COMPLEMENTARIAS		783.059	188.446	198.110
<b>16</b>	<b>INCENTIVOS AL RENDIMIENTO</b>		<b>228.535</b>	<b>63.208</b>	<b>64.937</b>
160	PRODUCTIVIDAD		228.535	63.208	64.937
16000	PRODUCTIVIDAD		228.535	63.208	64.937
<b>17</b>	<b>CUOTAS Y PRESTACIONES A CARGO DE LA COMUNIDAD</b>		<b>490.576</b>	<b>142.026</b>	<b>147.934</b>
171	SEGURIDAD SOCIAL PERSONAL NO LABORAL		490.576	142.026	147.934
17100	SEGURIDAD SOCIAL PERSONAL NO LABORAL		490.576	142.026	147.934
<b>2</b>	<b>GASTOS CORRIENTES EN BIENES Y SERVICIOS</b>		<b>186.421</b>		
<b>21</b>	<b>REPARACIONES, MANTENIMIENTO Y CONSERVACIÓN</b>		<b>5.000</b>		
213	MAQUINARIA, INSTALACIONES Y UTILLAJE		5.000		
21300	MAQUINARIA, INSTALACIONES Y UTILLAJE		5.000		
<b>22</b>	<b>MATERIAL, SUMINISTROS Y OTROS</b>		<b>170.435</b>		
220	MATERIAL DE OFICINA		40.869		
22000	ORDINARIO NO INVENTARIABLE		32.754		
22001	PRENSA,REVISTAS,LIBROS Y PUBLICACIONES		8.115		
221	SUMINISTROS		1.330		
22199	OTROS SUMINISTROS		1.330		
226	GASTOS DIVERSOS		58.236		
22603	JURÍDICOS Y CONTENCIOSOS		50.651		
22606	REUNIONES, CONFERENCIA Y CURSOS		7.585		
227	TRABAJOS REALIZADOS POR OTRAS EMPRESAS Y PROFES.		70.000		
22706	ESTUDIOS Y TRABAJOS TÉCNICOS		70.000		
<b>23</b>	<b>INDEMNIZACIONES POR RAZÓN DEL SERVICIO</b>		<b>10.986</b>		
230	DIETAS		3.869		
23000	DIETAS		3.869		
231	LOCOMOCIÓN		7.117		
23100	LOCOMOCIÓN		7.117		
	<b>TOTAL OPERACIONES CORRIENTES</b>		<b>2.854.223</b>	<b>692.106</b>	<b>721.465</b>
	<b>TOTAL SUBPROGRAMA</b>		<b>2.854.223</b>	<b>692.106</b>	<b>721.465</b>



								<i>Euros</i>
	LEÓN	PALENCIA	SALAMANCA	SEGOVIA	SORIA	VALLADOLID	ZAMORA	TOTAL
	3	4	5	6	7	8	9	
<b>1</b>	<b>669.332</b>	<b>504.253</b>	<b>911.960</b>	<b>661.706</b>	<b>486.337</b>	<b>516.771</b>	<b>586.583</b>	<b>8.418.315</b>
<b>10</b>								<b>56.648</b>
100								19.936
10000								19.936
101								36.712
10100								36.712
<b>12</b>	<b>493.401</b>	<b>357.409</b>	<b>648.222</b>	<b>474.993</b>	<b>348.671</b>	<b>369.532</b>	<b>414.327</b>	<b>5.994.064</b>
120	303.726	219.946	400.759	293.835	214.062	224.170	256.895	3.631.287
12000	303.726	219.946	400.759	293.835	214.062	224.170	256.895	3.631.287
121	189.675	137.463	247.463	181.158	134.609	145.362	157.432	2.362.777
12100	189.675	137.463	247.463	181.158	134.609	145.362	157.432	2.362.777
<b>16</b>	<b>59.614</b>	<b>43.594</b>	<b>81.144</b>	<b>60.631</b>	<b>42.390</b>	<b>45.501</b>	<b>52.019</b>	<b>741.573</b>
160	59.614	43.594	81.144	60.631	42.390	45.501	52.019	741.573
16000	59.614	43.594	81.144	60.631	42.390	45.501	52.019	741.573
<b>17</b>	<b>116.317</b>	<b>103.250</b>	<b>182.594</b>	<b>126.082</b>	<b>95.276</b>	<b>101.738</b>	<b>120.237</b>	<b>1.626.030</b>
171	116.317	103.250	182.594	126.082	95.276	101.738	120.237	1.626.030
17100	116.317	103.250	182.594	126.082	95.276	101.738	120.237	1.626.030
<b>2</b>								<b>186.421</b>
<b>21</b>								<b>5.000</b>
213								5.000
21300								5.000
<b>22</b>								<b>170.435</b>
220								40.869
22000								32.754
22001								8.115
221								1.330
22199								1.330
226								58.236
22603								50.651
22606								7.585
227								70.000
22706								70.000
<b>23</b>								<b>10.986</b>
230								3.869
23000								3.869
231								7.117
23100								7.117
	<b>669.332</b>	<b>504.253</b>	<b>911.960</b>	<b>661.706</b>	<b>486.337</b>	<b>516.771</b>	<b>586.583</b>	<b>8.604.736</b>
	<b>669.332</b>	<b>504.253</b>	<b>911.960</b>	<b>661.706</b>	<b>486.337</b>	<b>516.771</b>	<b>586.583</b>	<b>8.604.736</b>



## 9.- Detalle económico territorial por servicios y subprogramas

<b>SECCIÓN</b>	<b>03</b>	<b>AGRICULTURA Y GANADERÍA</b>
<b>SERVICIO</b>	<b>05</b>	<b>D.G. DE POLÍTICA AGRARIA COMUNITARIA</b>
<b>PROGRAMA</b>	<b>412B</b>	<b>REGULARIZACIÓN MERCADOS</b>
<b>SUBPROGRAMA</b>	<b>412B02</b>	<b>GESTIÓN DE AYUDAS AGRARIAS DEL FEAGA</b>

<b>SUBCONCEPTO</b>	<b>TERRITORIO</b>	<b>SIN TERRITORIALIZAR 0</b>	<b>ÁVILA 1</b>	<b>BURGOS 2</b>
	<i>TOTAL PROGRAMA</i>	2.854.223	692.106	721.465
	<i>TOTAL SERVICIO</i>	65.422.646	692.106	721.465
	<i>TOTAL SECCIÓN</i>	293.075.623	8.680.104	13.377.875



*Euros*

	LEÓN 3	PALENCIA 4	SALAMANCA 5	SEGOVIA 6	SORIA 7	VALLADOLID 8	ZAMORA 9	TOTAL
	669.332	504.253	911.960	661.706	486.337	516.771	586.583	8.604.736
	669.332	504.253	911.960	661.706	486.337	516.771	586.583	71.173.159
	16.149.053	9.790.473	12.554.544	8.963.719	9.389.608	12.544.435	12.412.180	396.937.614



1.1.4  
04.FOMENTO Y MEDIO AMBIENTE

<b>9.- Detalle económico territorial por servicios y subprogramas</b>					
<b>SECCIÓN</b>	<b>04</b>	<b>FOMENTO Y MEDIO AMBIENTE</b>			
<b>SERVICIO</b>	<b>01</b>	<b>SECRETARÍA GENERAL</b>			
<b>PROGRAMA</b>	<b>451A</b>	<b>ADMINISTRACIÓN GENERAL DE INFRAESTRUCTURAS BÁSICAS</b>			
<b>SUBPROGRAMA</b>	<b>451A01</b>	<b>DIR. Y SERV.GENERALES DE FOMENTO Y MEDIO AMB.</b>			
	<b>SUBCONCEPTO</b>	<b>TERRITORIO</b>	<b>SIN TERRITORIALIZAR 0</b>	<b>ÁVILA 1</b>	<b>BURGOS 2</b>
<b>1</b>	<b>GASTOS DE PERSONAL</b>		<b>10.902.759</b>	<b>7.228.466</b>	<b>8.802.940</b>
<b>10</b>	<b>ALTOS CARGOS</b>		<b>139.146</b>		
100	RETRIBUCIONES BÁSICAS		42.709		
10000	RETRIBUCIONES BÁSICAS		42.709		
101	OTRAS REMUNERACIONES		96.437		
10100	OTRAS REMUNERACIONES		96.437		
<b>12</b>	<b>FUNCIONARIOS</b>		<b>4.550.950</b>	<b>3.887.418</b>	<b>4.766.583</b>
120	RETRIBUCIONES BÁSICAS		2.673.286	2.403.000	2.958.287
12000	RETRIBUCIONES BÁSICAS		2.673.286	2.403.000	2.958.287
121	RETRIBUCIONES COMPLEMENTARIAS		1.877.664	1.484.418	1.808.296
12100	RETRIBUCIONES COMPLEMENTARIAS		1.877.664	1.484.418	1.808.296
<b>13</b>	<b>LABORAL FIJO</b>		<b>2.971.794</b>	<b>1.370.869</b>	<b>1.529.372</b>
130	RETRIBUCIONES BÁSICAS		2.049.544	1.099.692	1.222.159
13000	RETRIBUCIONES BÁSICAS		2.049.544	1.099.692	1.222.159
131	OTRAS REMUNERACIONES		922.250	271.177	307.213
13100	OTRAS REMUNERACIONES		597.250	271.177	307.213
13101	COMPLEMENTO ATENCIÓN CONTINUADA		325.000		
<b>14</b>	<b>LABORAL EVENTUAL</b>		<b>123.218</b>	<b>17.821</b>	<b>49.627</b>
140	RETRIBUCIONES BÁSICAS		96.183	14.810	37.791
14000	RETRIBUCIONES BÁSICAS		96.183	14.810	37.791
141	OTRAS REMUNERACIONES		27.035	3.011	11.836
14100	OTRAS REMUNERACIONES		27.035	3.011	11.836
<b>16</b>	<b>INCENTIVOS AL RENDIMIENTO</b>		<b>535.818</b>	<b>503.184</b>	<b>618.658</b>
160	PRODUCTIVIDAD		475.818	503.184	618.658
16000	PRODUCTIVIDAD		475.818	503.184	618.658
161	GRATIFICACIONES		60.000		
16100	GRATIFICACIONES		60.000		
<b>17</b>	<b>CUOTAS Y PRESTACIONES A CARGO DE LA COMUNIDAD</b>		<b>1.906.833</b>	<b>1.449.174</b>	<b>1.838.700</b>
170	SEGURIDAD SOCIAL PERSONAL LABORAL		829.041	456.500	523.027
17000	SEGURIDAD SOCIAL PERSONAL LABORAL		829.041	456.500	523.027
171	SEGURIDAD SOCIAL PERSONAL NO LABORAL		1.077.792	992.674	1.315.673
17100	SEGURIDAD SOCIAL PERSONAL NO LABORAL		1.077.792	992.674	1.315.673
<b>18</b>	<b>OTROS GASTOS SOCIALES A CARGO DE LA COMUNIDAD</b>		<b>675.000</b>		
180	FORMACIÓN Y PERFECCIONAMIENTO DEL PERSONAL		200.000		
18000	FORMACIÓN Y PERFECCIONAMIENTO DEL PERSONAL		200.000		
185	SEGUROS		455.000		
18500	SEGUROS		455.000		
189	OTROS GASTOS SOCIALES		20.000		
18900	OTROS GASTOS SOCIALES		20.000		
<b>2</b>	<b>GASTOS CORRIENTES EN BIENES Y SERVICIOS</b>		<b>5.731.733</b>	<b>498.066</b>	<b>972.608</b>
<b>20</b>	<b>ARRENDAMIENTOS Y CÁNONES</b>		<b>32.274</b>	<b>9.731</b>	<b>46.054</b>



<i>Euros</i>								
	LEÓN	PALENCIA	SALAMANCA	SEGOVIA	SORIA	VALLADOLID	ZAMORA	TOTAL
	3	4	5	6	7	8	9	
<b>1</b>	<b>10.729.193</b>	<b>5.916.621</b>	<b>5.771.565</b>	<b>6.082.198</b>	<b>7.427.196</b>	<b>5.805.397</b>	<b>6.310.259</b>	<b>74.976.594</b>
<b>10</b>								<b>139.146</b>
100								42.709
10000								42.709
101								96.437
10100								96.437
<b>12</b>	<b>5.816.091</b>	<b>3.082.724</b>	<b>3.090.614</b>	<b>3.640.758</b>	<b>3.790.611</b>	<b>3.081.291</b>	<b>3.104.673</b>	<b>38.811.713</b>
120	3.635.691	1.897.827	1.929.117	2.257.104	2.337.244	1.918.039	1.925.227	23.934.822
12000	3.635.691	1.897.827	1.929.117	2.257.104	2.337.244	1.918.039	1.925.227	23.934.822
121	2.180.400	1.184.897	1.161.497	1.383.654	1.453.367	1.163.252	1.179.446	14.876.891
12100	2.180.400	1.184.897	1.161.497	1.383.654	1.453.367	1.163.252	1.179.446	14.876.891
<b>13</b>	<b>1.939.001</b>	<b>1.147.479</b>	<b>1.065.058</b>	<b>835.679</b>	<b>1.605.563</b>	<b>1.110.699</b>	<b>1.445.872</b>	<b>15.021.386</b>
130	1.556.782	924.378	879.879	671.021	1.289.101	903.550	1.169.070	11.765.176
13000	1.556.782	924.378	879.879	671.021	1.289.101	903.550	1.169.070	11.765.176
131	382.219	223.101	185.179	164.658	316.462	207.149	276.802	3.256.210
13100	382.219	223.101	185.179	164.658	316.462	207.149	276.802	2.931.210
13101								325.000
<b>14</b>	<b>31.805</b>	<b>64.859</b>	<b>83.930</b>		<b>50.967</b>	<b>63.660</b>	<b>50.043</b>	<b>535.930</b>
140	22.980	47.209	63.269		41.934	51.951	38.207	414.334
14000	22.980	47.209	63.269		41.934	51.951	38.207	414.334
141	8.825	17.650	20.661		9.033	11.709	11.836	121.596
14100	8.825	17.650	20.661		9.033	11.709	11.836	121.596
<b>16</b>	<b>749.536</b>	<b>394.927</b>	<b>388.798</b>	<b>466.374</b>	<b>486.479</b>	<b>388.783</b>	<b>399.348</b>	<b>4.931.905</b>
160	749.536	394.927	388.798	466.374	486.479	388.783	399.348	4.871.905
16000	749.536	394.927	388.798	466.374	486.479	388.783	399.348	4.871.905
161								60.000
16100								60.000
<b>17</b>	<b>2.192.760</b>	<b>1.226.632</b>	<b>1.143.165</b>	<b>1.139.387</b>	<b>1.493.576</b>	<b>1.160.964</b>	<b>1.310.323</b>	<b>14.861.514</b>
170	649.195	399.499	374.457	281.240	540.772	384.548	495.408	4.933.687
17000	649.195	399.499	374.457	281.240	540.772	384.548	495.408	4.933.687
171	1.543.565	827.133	768.708	858.147	952.804	776.416	814.915	9.927.827
17100	1.543.565	827.133	768.708	858.147	952.804	776.416	814.915	9.927.827
<b>18</b>								<b>675.000</b>
180								200.000
18000								200.000
185								455.000
18500								455.000
189								20.000
18900								20.000
<b>2</b>	<b>838.910</b>	<b>538.840</b>	<b>483.105</b>	<b>696.873</b>	<b>537.232</b>	<b>804.826</b>	<b>484.671</b>	<b>11.586.864</b>
<b>20</b>	<b>93.286</b>	<b>1.074</b>	<b>6.815</b>		<b>5.750</b>	<b>100.676</b>	<b>1.559</b>	<b>297.219</b>



### 9.- Detalle económico territorial por servicios y subprogramas

**SECCIÓN 04 FOMENTO Y MEDIO AMBIENTE**  
**SERVICIO 01 SECRETARÍA GENERAL**  
**PROGRAMA 451A ADMINISTRACIÓN GENERAL DE INFRAESTRUCTURAS BÁSICAS**  
**SUBPROGRAMA 451A01 DIR. Y SERV.GENERALES DE FOMENTO Y MEDIO AMB.**

SUBCONCEPTO		TERRITORIO	SIN TERRITORIALIZAR 0	ÁVILA 1	BURGOS 2
202	ARRENDAMIENTOS DE EDIFICIOS Y OTRAS CONSTRUCCIONES		25.625	9.731	46.054
20200	ARRENDAMIENTOS DE EDIFICIOS Y OTRAS CONSTRUCCIONES		25.625	9.731	46.054
209	CÁNONES		6.649		
20900	CÁNONES		6.649		
<b>21</b>	<b>REPARACIONES, MANTENIMIENTO Y CONSERVACIÓN</b>		<b>501.621</b>	<b>54.078</b>	<b>52.591</b>
212	EDIFICIOS Y OTRAS CONSTRUCCIONES		66.878	3.247	
21200	EDIFICIOS Y OTRAS CONSTRUCCIONES		66.878	3.247	
213	MAQUINARIA, INSTALACIONES Y UTILLAJE		90.422	2.854	7.918
21300	MAQUINARIA, INSTALACIONES Y UTILLAJE		90.422	2.854	7.918
214	ELEMENTOS DE TRANSPORTE		308.085	40.000	40.000
21400	ELEMENTOS DE TRANSPORTE		308.085	40.000	40.000
215	MOBILIARIO Y ENSERES		15.119	7.414	3.707
21500	MOBILIARIO Y ENSERES		15.119	7.414	3.707
216	EQUIPOS PARA PROCESOS DE LA INFORMACIÓN		21.117	563	966
21600	EQUIPOS PARA PROCESOS DE LA INFORMACIÓN		21.117	563	966
<b>22</b>	<b>MATERIAL, SUMINISTROS Y OTROS</b>		<b>5.114.493</b>	<b>423.716</b>	<b>807.992</b>
220	MATERIAL DE OFICINA		571.599	40.000	44.000
22000	ORDINARIO NO INVENTARIABLE		190.000	21.000	25.000
22001	PRENSA,REVISTAS,LIBROS Y PUBLICACIONES		287.416		
22002	MATERIAL INFORMÁTICO NO INVENTARIABLE		94.183	19.000	19.000
221	SUMINISTROS		1.345.535	309.599	550.856
22100	ENERGÍA ELÉCTRICA		627.701	88.031	281.181
22101	AGUA		19.136	3.651	7.639
22102	GAS Y CALEFACCIÓN		71.171	30.387	35.496
22103	COMBUSTIBLE PARA VEHÍCULOS		227.179	171.530	206.540
22104	VESTUARIO		150.000		
22105	PRODUCTOS ALIMENTICIOS		4.519		
22106	PRODUCTOS FARMACÉUTICOS		500		
22107	PRODUCTOS DE CONSUMO ESPECÍFICO		72.000		
22111	SUM.REPUEST.MAQUINARIA,UTILLAJE Y ELEM.TRANSPORTE		48.000	6.000	10.000
22112	SUM.MATER.ELECTRÓN.,ELÉCTRICO Y DE COMUNICACIONES		15.291		
22199	OTROS SUMINISTROS		110.038	10.000	10.000
222	COMUNICACIONES		1.523.733		
22201	POSTALES Y TELEGRÁFICAS		713.210		
22204	SERVICIOS DE TELECOMUNICACIONES		810.523		
223	TRANSPORTES		4.742		
22300	TRANSPORTES		4.742		
224	PRIMAS DE SEGUROS		208.259		
22400	PRIMAS DE SEGUROS		208.259		
225	TRIBUTOS		427.455	18.977	40.679
22500	I.B.I.		212.404	3.977	25.679
22501	IMPUESTO DE CIRCULACIÓN DE VEHÍCULOS		57.505	15.000	15.000
22502	I.T.V.		75.000		





								<i>Euros</i>
	LEÓN	PALENCIA	SALAMANCA	SEGOVIA	SORIA	VALLADOLID	ZAMORA	TOTAL
	3	4	5	6	7	8	9	
202	93.286	1.074	6.815		5.750	100.676	1.559	290.570
20200	93.286	1.074	6.815		5.750	100.676	1.559	290.570
209								6.649
20900								6.649
<b>21</b>	<b>68.067</b>	<b>47.814</b>	<b>49.855</b>	<b>102.806</b>	<b>62.705</b>	<b>103.561</b>	<b>51.776</b>	<b>1.094.874</b>
212	3.876			3.395	3.183	30.982	2.041	113.602
21200	3.876			3.395	3.183	30.982	2.041	113.602
213	14.904	1.524	2.055	53.128	8.735	27.202	1.037	209.779
21300	14.904	1.524	2.055	53.128	8.735	27.202	1.037	209.779
214	40.000	40.000	40.000	40.000	40.000	40.000	40.000	668.085
21400	40.000	40.000	40.000	40.000	40.000	40.000	40.000	668.085
215	7.699	5.988	7.414	5.703	10.266	5.133	7.984	76.427
21500	7.699	5.988	7.414	5.703	10.266	5.133	7.984	76.427
216	1.588	302	386	580	521	244	714	26.981
21600	1.588	302	386	580	521	244	714	26.981
<b>22</b>	<b>639.971</b>	<b>481.569</b>	<b>416.236</b>	<b>586.584</b>	<b>451.229</b>	<b>594.217</b>	<b>427.094</b>	<b>9.943.101</b>
220	44.000	40.000	44.000	40.000	40.000	40.000	40.000	943.599
22000	25.000	21.000	25.000	21.000	21.000	21.000	21.000	391.000
22001								287.416
22002	19.000	19.000	19.000	19.000	19.000	19.000	19.000	265.183
221	518.498	359.047	328.368	391.260	368.134	301.283	355.739	4.828.319
22100	235.960	128.697	119.151	169.190	108.854	128.809	129.617	2.017.191
22101	4.847	4.690	6.264	5.148	5.058	5.607	4.218	66.258
22102	51.151	26.130	3.423	28.392	29.682	8.337	34.374	318.543
22103	206.540	181.530	181.530	171.530	206.540	141.530	171.530	1.865.979
22104								150.000
22105								4.519
22106								500
22107								72.000
22111	10.000	8.000	8.000	7.000	8.000	7.000	6.000	118.000
22112								15.291
22199	10.000	10.000	10.000	10.000	10.000	10.000	10.000	200.038
222								1.523.733
22201								713.210
22204								810.523
223								4.742
22300								4.742
224								208.259
22400								208.259
225	16.754	23.583	16.658	35.658	20.701	29.974	16.250	646.689
22500	1.754	8.583	1.658	20.658	5.701	14.974	1.250	296.638
22501	15.000	15.000	15.000	15.000	15.000	15.000	15.000	192.505
22502								75.000

**9.- Detalle económico territorial por servicios y subprogramas**

<b>SECCIÓN</b>		<b>04</b>	<b>FOMENTO Y MEDIO AMBIENTE</b>		
<b>SERVICIO</b>		<b>01</b>	<b>SECRETARÍA GENERAL</b>		
<b>PROGRAMA</b>		<b>451A</b>	<b>ADMINISTRACIÓN GENERAL DE INFRAESTRUCTURAS BÁSICAS</b>		
<b>SUBPROGRAMA</b>		<b>451A01</b>	<b>DIR. Y SERV.GENERALES DE FOMENTO Y MEDIO AMB.</b>		
<b>SUBCONCEPTO</b>		<b>TERRITORIO</b>	<b>SIN TERRITORIALIZAR 0</b>	<b>ÁVILA 1</b>	<b>BURGOS 2</b>
22503	OTRAS TASAS		82.546		
226	GASTOS DIVERSOS		55.300		
22601	ATENCIONES PROTOCOLARIAS Y REPRESENTATIVAS		8.550		
22603	JURÍDICOS Y CONTENCIOSOS		10.000		
22606	REUNIONES, CONFERENCIA Y CURSOS		8.000		
22607	OPOSICIONES Y PRUEBAS SELECTIVAS		2.000		
22608	GASTOS DE INSERCIÓN EN BOLETINES OFICIALES		3.000		
22699	OTROS GASTOS		23.750		
227	TRABAJOS REALIZADOS POR OTRAS EMPRESAS Y PROFES.		977.870	55.140	172.457
22700	LIMPIEZA Y ASEO		391.383	53.739	122.015
22701	SEGURIDAD		417.302	1.401	50.442
22703	POSTALES		1.900		
22704	CUSTODIA, DEPÓSITO Y ALMACENAJE.		3.966		
22706	ESTUDIOS Y TRABAJOS TÉCNICOS		74.942		
22799	OTROS		88.377		
<b>23</b>	<b>INDEMNIZACIONES POR RAZÓN DEL SERVICIO</b>		<b>83.345</b>	<b>10.541</b>	<b>65.971</b>
230	DIETAS		65.062	9.184	64.479
23000	DIETAS		65.062	9.184	64.479
231	LOCOMOCIÓN		11.633	1.357	1.492
23100	LOCOMOCIÓN		11.633	1.357	1.492
233	OTRAS INDEMNIZACIONES		6.650		
23300	OTRAS INDEMNIZACIONES		6.650		
	<b>TOTAL OPERACIONES CORRIENTES</b>		<b>16.634.492</b>	<b>7.726.532</b>	<b>9.775.548</b>
<b>6</b>	<b>INVERSIONES REALES</b>		<b>1.136.244</b>		
<b>62</b>	<b>INVERS.NUEVAS FUNCIONAMIENTO OPERATIVO SERVICIOS</b>		<b>145.242</b>		
621	CONSTRUCCIONES		50.242		
62100	CONSTRUCCIONES		50.242		
627	EQUIPOS PARA PROCESOS DE LA INFORMACIÓN		95.000		
62700	EQUIPOS PARA PROCESOS DE LA INFORMACIÓN		95.000		
<b>63</b>	<b>INVERS.REPOSICIÓN FUNCIONAM. OPERATIVO SERVICIOS</b>		<b>68.000</b>		
631	CONSTRUCCIONES		68.000		
63100	CONSTRUCCIONES		68.000		
<b>64</b>	<b>GASTOS DE INVERSIONES DE CARÁCTER INMATERIAL</b>		<b>923.002</b>		
640	GASTOS DE INVESTIG.,DESARROLLO Y ESTUDIOS TÉCNICOS		41.150		
64001	ESTUDIOS Y TRABAJOS TÉCNICOS		41.150		
641	CAMPAÑAS DE PROMOCIÓN		200.000		
64100	CAMPAÑAS DE PROMOCIÓN		200.000		
645	APLICACIONES INFORMÁTICAS		681.852		
64500	APLICACIONES INFORMÁTICAS		681.852		
	<b>TOTAL OPERACIONES DE CAPITAL</b>		<b>1.136.244</b>		
	<b>TOTAL OPERACIONES NO FINANCIERAS</b>		<b>17.770.736</b>	<b>7.726.532</b>	<b>9.775.548</b>



								<i>Euros</i>
	LEÓN	PALENCIA	SALAMANCA	SEGOVIA	SORIA	VALLADOLID	ZAMORA	TOTAL
	3	4	5	6	7	8	9	
22503								82.546
226								55.300
22601								8.550
22603								10.000
22606								8.000
22607								2.000
22608								3.000
22699								23.750
227	60.719	58.939	27.210	119.666	22.394	222.960	15.105	1.732.460
22700	47.550	47.939	26.104	86.461	19.553	155.618	13.662	964.024
22701	13.169	11.000	1.106	33.205	2.841	67.342	1.443	599.251
22703								1.900
22704								3.966
22706								74.942
22799								88.377
<b>23</b>	<b>37.586</b>	<b>8.383</b>	<b>10.199</b>	<b>7.483</b>	<b>17.548</b>	<b>6.372</b>	<b>4.242</b>	<b>251.670</b>
230	32.604	4.973	7.680	6.176	17.038	6.002	2.931	216.129
23000	32.604	4.973	7.680	6.176	17.038	6.002	2.931	216.129
231	4.982	3.410	2.519	1.307	510	370	1.311	28.891
23100	4.982	3.410	2.519	1.307	510	370	1.311	28.891
233								6.650
23300								6.650
	<b>11.568.103</b>	<b>6.455.461</b>	<b>6.254.670</b>	<b>6.779.071</b>	<b>7.964.428</b>	<b>6.610.223</b>	<b>6.794.930</b>	<b>86.563.458</b>
<b>6</b>								<b>1.136.244</b>
<b>62</b>								<b>145.242</b>
621								50.242
62100								50.242
627								95.000
62700								95.000
<b>63</b>								<b>68.000</b>
631								68.000
63100								68.000
<b>64</b>								<b>923.002</b>
640								41.150
64001								41.150
641								200.000
64100								200.000
645								681.852
64500								681.852
								<b>1.136.244</b>
	<b>11.568.103</b>	<b>6.455.461</b>	<b>6.254.670</b>	<b>6.779.071</b>	<b>7.964.428</b>	<b>6.610.223</b>	<b>6.794.930</b>	<b>87.699.702</b>



## 9.- Detalle económico territorial por servicios y subprogramas

<b>SECCIÓN</b>	<b>04</b>	<b>FOMENTO Y MEDIO AMBIENTE</b>
<b>SERVICIO</b>	<b>01</b>	<b>SECRETARÍA GENERAL</b>
<b>PROGRAMA</b>	<b>451A</b>	<b>ADMINISTRACIÓN GENERAL DE INFRAESTRUCTURAS BÁSICAS</b>
<b>SUBPROGRAMA</b>	<b>451A01</b>	<b>DIR. Y SERV.GENERALES DE FOMENTO Y MEDIO AMB.</b>

SUBCONCEPTO		TERRITORIO	SIN TERRITORIALIZAR 0	ÁVILA 1	BURGOS 2
8	ACTIVOS FINANCIEROS		141.560		
83	CONCESIÓN DE PRÉSTAMOS FUERA DEL SECTOR PÚBLICO		141.560		
830	PRÉSTAMOS A CORTO PLAZO		18.000		
83003	ANTICIPOS AL PERSONAL		18.000		
831	PRÉSTAMOS A LARGO PLAZO		123.560		
83103	ANTICIPOS AL PERSONAL		123.560		
	<b>TOTAL OPERACIONES FINANCIERAS</b>		<b>141.560</b>		
	<b>TOTAL SUBPROGRAMA</b>		<b>17.912.296</b>	<b>7.726.532</b>	<b>9.775.548</b>
	<b>TOTAL PROGRAMA</b>		<b>17.912.296</b>	<b>7.726.532</b>	<b>9.775.548</b>
	<b>TOTAL SERVICIO</b>		<b>17.912.296</b>	<b>7.726.532</b>	<b>9.775.548</b>



								<i>Euros</i>
	LEÓN	PALENCIA	SALAMANCA	SEGOVIA	SORIA	VALLADOLID	ZAMORA	TOTAL
	3	4	5	6	7	8	9	
8								141.560
83								141.560
830								18.000
83003								18.000
831								123.560
83103								123.560
								141.560
	11.568.103	6.455.461	6.254.670	6.779.071	7.964.428	6.610.223	6.794.930	87.841.262
	11.568.103	6.455.461	6.254.670	6.779.071	7.964.428	6.610.223	6.794.930	87.841.262
	11.568.103	6.455.461	6.254.670	6.779.071	7.964.428	6.610.223	6.794.930	87.841.262

**9.- Detalle económico territorial por servicios y subprogramas**

<b>SECCIÓN</b>	<b>04</b>	<b>FOMENTO Y MEDIO AMBIENTE</b>
<b>SERVICIO</b>	<b>02</b>	<b>D.G. DE VIVIENDA, ARQUITECTURA Y URBAN.</b>
<b>PROGRAMA</b>	<b>261A</b>	<b>ARQUITECTURA Y VIVIENDA</b>
<b>SUBPROGRAMA</b>	<b>261A01</b>	<b>ARQUITECTURA</b>

SUBCONCEPTO		TERRITORIO	SIN TERRITORIALIZAR 0	ÁVILA 1	BURGOS 2
<b>1</b>	<b>GASTOS DE PERSONAL</b>		<b>301.526</b>	<b>170.924</b>	<b>189.362</b>
<b>12</b>	<b>FUNCIONARIOS</b>		<b>222.005</b>	<b>122.547</b>	<b>135.061</b>
120	RETRIBUCIONES BÁSICAS		128.352	74.096	85.265
12000	RETRIBUCIONES BÁSICAS		128.352	74.096	85.265
121	RETRIBUCIONES COMPLEMENTARIAS		93.653	48.451	49.796
12100	RETRIBUCIONES COMPLEMENTARIAS		93.653	48.451	49.796
<b>16</b>	<b>INCENTIVOS AL RENDIMIENTO</b>		<b>23.647</b>	<b>13.977</b>	<b>16.189</b>
160	PRODUCTIVIDAD		23.647	13.977	16.189
16000	PRODUCTIVIDAD		23.647	13.977	16.189
<b>17</b>	<b>CUOTAS Y PRESTACIONES A CARGO DE LA COMUNIDAD</b>		<b>55.874</b>	<b>34.400</b>	<b>38.112</b>
171	SEGURIDAD SOCIAL PERSONAL NO LABORAL		55.874	34.400	38.112
17100	SEGURIDAD SOCIAL PERSONAL NO LABORAL		55.874	34.400	38.112
<b>2</b>	<b>GASTOS CORRIENTES EN BIENES Y SERVICIOS</b>		<b>6.795</b>		
<b>22</b>	<b>MATERIAL, SUMINISTROS Y OTROS</b>		<b>5.500</b>		
220	MATERIAL DE OFICINA		1.000		
22000	ORDINARIO NO INVENTARIABLE		1.000		
226	GASTOS DIVERSOS		4.500		
22606	REUNIONES, CONFERENCIA Y CURSOS		4.500		
<b>23</b>	<b>INDEMNIZACIONES POR RAZÓN DEL SERVICIO</b>		<b>1.295</b>		
230	DIETAS		1.120		
23000	DIETAS		1.120		
231	LOCOMOCIÓN		175		
23100	LOCOMOCIÓN		175		
	<b>TOTAL OPERACIONES CORRIENTES</b>		<b>308.321</b>	<b>170.924</b>	<b>189.362</b>
<b>6</b>	<b>INVERSIONES REALES</b>			<b>118.992</b>	<b>103.426</b>
<b>61</b>	<b>INVERS.REPOSICIÓN INFRASTRUCT.Y BIENES USO GRAL.</b>			<b>118.992</b>	<b>103.426</b>
611	INFRAESTRUCTURAS Y BIENES DESTINADOS AL USO GENERA			118.992	103.426
61101	EJECUCIÓN DE OBRA			118.992	103.426
61109	OTROS				
<b>7</b>	<b>TRANSFERENCIAS DE CAPITAL</b>				<b>800.000</b>
<b>76</b>	<b>A CORPORACIONES LOCALES</b>				<b>800.000</b>
760	A CORPORACIONES LOCALES				800.000
76026	OBRAS DE INTERÉS ARQUITECTÓNICO				800.000
	<b>TOTAL OPERACIONES DE CAPITAL</b>			<b>118.992</b>	<b>903.426</b>
	<b>TOTAL OPERACIONES NO FINANCIERAS</b>		<b>308.321</b>	<b>289.916</b>	<b>1.092.788</b>
	<b>TOTAL SUBPROGRAMA</b>		<b>308.321</b>	<b>289.916</b>	<b>1.092.788</b>



									<i>Euros</i>
	LEÓN	PALENCIA	SALAMANCA	SEGOVIA	SORIA	VALLADOLID	ZAMORA	TOTAL	
	3	4	5	6	7	8	9		
<b>1</b>	<b>159.889</b>	<b>127.559</b>	<b>166.327</b>	<b>107.478</b>	<b>126.947</b>	<b>174.005</b>	<b>149.795</b>	<b>1.673.812</b>	
<b>12</b>	<b>125.775</b>	<b>96.156</b>	<b>118.875</b>	<b>77.905</b>	<b>95.712</b>	<b>125.007</b>	<b>116.138</b>	<b>1.235.181</b>	
120	77.324	58.087	70.424	48.041	57.643	76.556	71.827	747.615	
12000	77.324	58.087	70.424	48.041	57.643	76.556	71.827	747.615	
121	48.451	38.069	48.451	29.864	38.069	48.451	44.311	487.566	
12100	48.451	38.069	48.451	29.864	38.069	48.451	44.311	487.566	
<b>16</b>	<b>13.977</b>	<b>10.866</b>	<b>13.977</b>	<b>7.942</b>	<b>10.866</b>	<b>13.977</b>	<b>13.790</b>	<b>139.208</b>	
160	13.977	10.866	13.977	7.942	10.866	13.977	13.790	139.208	
16000	13.977	10.866	13.977	7.942	10.866	13.977	13.790	139.208	
<b>17</b>	<b>20.137</b>	<b>20.537</b>	<b>33.475</b>	<b>21.631</b>	<b>20.369</b>	<b>35.021</b>	<b>19.867</b>	<b>299.423</b>	
171	20.137	20.537	33.475	21.631	20.369	35.021	19.867	299.423	
17100	20.137	20.537	33.475	21.631	20.369	35.021	19.867	299.423	
<b>2</b>								<b>6.795</b>	
<b>22</b>								<b>5.500</b>	
220								1.000	
22000								1.000	
226								4.500	
22606								4.500	
<b>23</b>								<b>1.295</b>	
230								1.120	
23000								1.120	
231								175	
23100								175	
	<b>159.889</b>	<b>127.559</b>	<b>166.327</b>	<b>107.478</b>	<b>126.947</b>	<b>174.005</b>	<b>149.795</b>	<b>1.680.607</b>	
<b>6</b>	<b>119.714</b>	<b>122.826</b>	<b>83.248</b>	<b>104.535</b>	<b>206.381</b>	<b>126.200</b>	<b>98.423</b>	<b>1.083.745</b>	
<b>61</b>	<b>119.714</b>	<b>122.826</b>	<b>83.248</b>	<b>104.535</b>	<b>206.381</b>	<b>126.200</b>	<b>98.423</b>	<b>1.083.745</b>	
611	119.714	122.826	83.248	104.535	206.381	126.200	98.423	1.083.745	
61101	119.714	122.826	83.248	104.535	197.023	126.200	98.423	1.074.387	
61109					9.358			9.358	
<b>7</b>	<b>2.700.000</b>				<b>450.000</b>			<b>3.950.000</b>	
<b>76</b>	<b>2.700.000</b>				<b>450.000</b>			<b>3.950.000</b>	
760	2.700.000				450.000			3.950.000	
76026	2.700.000				450.000			3.950.000	
	<b>2.819.714</b>	<b>122.826</b>	<b>83.248</b>	<b>104.535</b>	<b>656.381</b>	<b>126.200</b>	<b>98.423</b>	<b>5.033.745</b>	
	<b>2.979.603</b>	<b>250.385</b>	<b>249.575</b>	<b>212.013</b>	<b>783.328</b>	<b>300.205</b>	<b>248.218</b>	<b>6.714.352</b>	
	<b>2.979.603</b>	<b>250.385</b>	<b>249.575</b>	<b>212.013</b>	<b>783.328</b>	<b>300.205</b>	<b>248.218</b>	<b>6.714.352</b>	



## 9.- Detalle económico territorial por servicios y subprogramas

<b>SECCIÓN</b>	<b>04</b>	<b>FOMENTO Y MEDIO AMBIENTE</b>		
<b>SERVICIO</b>	<b>02</b>	<b>D.G. DE VIVIENDA, ARQUITECTURA Y URBAN.</b>		
<b>PROGRAMA</b>	<b>261A</b>	<b>ARQUITECTURA Y VIVIENDA</b>		
<b>SUBPROGRAMA</b>	<b>261A02</b>	<b>VIVIENDA</b>		
<b>SUBCONCEPTO</b>	<b>TERRITORIO</b>	<b>SIN TERRITORIALIZAR</b>	<b>ÁVILA</b>	<b>BURGOS</b>
		<b>0</b>	<b>1</b>	<b>2</b>
<b>1</b>	<b>GASTOS DE PERSONAL</b>	<b>2.120.598</b>	<b>143.852</b>	<b>153.524</b>
<b>10</b>	<b>ALTOS CARGOS</b>	<b>56.651</b>		
100	RETRIBUCIONES BÁSICAS	19.939		
10000	RETRIBUCIONES BÁSICAS	19.939		
101	OTRAS REMUNERACIONES	36.712		
10100	OTRAS REMUNERACIONES	36.712		
<b>12</b>	<b>FUNCIONARIOS</b>	<b>1.461.852</b>	<b>102.643</b>	<b>110.369</b>
120	RETRIBUCIONES BÁSICAS	829.548	60.207	66.618
12000	RETRIBUCIONES BÁSICAS	829.548	60.207	66.618
121	RETRIBUCIONES COMPLEMENTARIAS	632.304	42.436	43.751
12100	RETRIBUCIONES COMPLEMENTARIAS	632.304	42.436	43.751
<b>13</b>	<b>LABORAL FIJO</b>	<b>48.438</b>		
130	RETRIBUCIONES BÁSICAS	39.740		
13000	RETRIBUCIONES BÁSICAS	39.740		
131	OTRAS REMUNERACIONES	8.698		
13100	OTRAS REMUNERACIONES	8.698		
<b>16</b>	<b>INCENTIVOS AL RENDIMIENTO</b>	<b>174.771</b>	<b>12.257</b>	<b>12.257</b>
160	PRODUCTIVIDAD	164.520	12.257	12.257
16000	PRODUCTIVIDAD	164.520	12.257	12.257
161	GRATIFICACIONES	10.251		
16100	GRATIFICACIONES	10.251		
<b>17</b>	<b>CUOTAS Y PRESTACIONES A CARGO DE LA COMUNIDAD</b>	<b>378.886</b>	<b>28.952</b>	<b>30.898</b>
170	SEGURIDAD SOCIAL PERSONAL LABORAL	14.806		
17000	SEGURIDAD SOCIAL PERSONAL LABORAL	14.806		
171	SEGURIDAD SOCIAL PERSONAL NO LABORAL	364.080	28.952	30.898
17100	SEGURIDAD SOCIAL PERSONAL NO LABORAL	364.080	28.952	30.898
<b>2</b>	<b>GASTOS CORRIENTES EN BIENES Y SERVICIOS</b>	<b>69.089</b>	<b>48.814</b>	<b>72.031</b>
<b>22</b>	<b>MATERIAL, SUMINISTROS Y OTROS</b>	<b>67.360</b>	<b>48.814</b>	<b>72.031</b>
220	MATERIAL DE OFICINA	6.000		
22000	ORDINARIO NO INVENTARIABLE	6.000		
221	SUMINISTROS	9.073		
22199	OTROS SUMINISTROS	9.073		
222	COMUNICACIONES	7.000		
22299	OTRAS	7.000		
225	TRIBUTOS		48.814	72.031
22500	I.B.I.		48.814	72.031
226	GASTOS DIVERSOS	25.000		
22603	JURÍDICOS Y CONTENCIOSOS	25.000		
227	TRABAJOS REALIZADOS POR OTRAS EMPRESAS Y PROFES.	20.287		
22799	OTROS	20.287		
<b>23</b>	<b>INDEMNIZACIONES POR RAZÓN DEL SERVICIO</b>	<b>1.729</b>		





								<i>Euros</i>
	LEÓN	PALENCIA	SALAMANCA	SEGOVIA	SORIA	VALLADOLID	ZAMORA	TOTAL
	3	4	5	6	7	8	9	
<b>1</b>	<b>149.084</b>	<b>140.693</b>	<b>112.198</b>	<b>88.785</b>	<b>120.845</b>	<b>114.311</b>	<b>156.506</b>	<b>3.300.396</b>
<b>10</b>								<b>56.651</b>
100								19.939
10000								19.939
101								36.712
10100								36.712
<b>12</b>	<b>111.041</b>	<b>108.797</b>	<b>81.488</b>	<b>64.694</b>	<b>86.182</b>	<b>83.175</b>	<b>112.750</b>	<b>2.322.991</b>
120	68.601	65.498	49.447	38.924	54.111	51.134	68.999	1.353.087
12000	68.601	65.498	49.447	38.924	54.111	51.134	68.999	1.353.087
121	42.440	43.299	32.041	25.770	32.071	32.041	43.751	969.904
12100	42.440	43.299	32.041	25.770	32.071	32.041	43.751	969.904
<b>13</b>								<b>48.438</b>
130								39.740
13000								39.740
131								8.698
13100								8.698
<b>16</b>	<b>12.435</b>	<b>11.240</b>	<b>8.129</b>	<b>6.222</b>	<b>10.341</b>	<b>8.129</b>	<b>12.257</b>	<b>268.038</b>
160	12.435	11.240	8.129	6.222	10.341	8.129	12.257	257.787
16000	12.435	11.240	8.129	6.222	10.341	8.129	12.257	257.787
161								10.251
16100								10.251
<b>17</b>	<b>25.608</b>	<b>20.656</b>	<b>22.581</b>	<b>17.869</b>	<b>24.322</b>	<b>23.007</b>	<b>31.499</b>	<b>604.278</b>
170								14.806
17000								14.806
171	25.608	20.656	22.581	17.869	24.322	23.007	31.499	589.472
17100	25.608	20.656	22.581	17.869	24.322	23.007	31.499	589.472
<b>2</b>	<b>51.652</b>	<b>22.779</b>	<b>18.793</b>	<b>32.405</b>		<b>12.266</b>	<b>48.526</b>	<b>376.355</b>
<b>22</b>	<b>51.652</b>	<b>22.779</b>	<b>18.793</b>	<b>32.405</b>		<b>12.266</b>	<b>48.526</b>	<b>374.626</b>
220								6.000
22000								6.000
221								9.073
22199								9.073
222								7.000
22299								7.000
225	51.652	22.779	18.793	32.405		12.266	48.526	307.266
22500	51.652	22.779	18.793	32.405		12.266	48.526	307.266
226								25.000
22603								25.000
227								20.287
22799								20.287
<b>23</b>								<b>1.729</b>

**9.- Detalle económico territorial por servicios y subprogramas**

SECCIÓN		04	FOMENTO Y MEDIO AMBIENTE		
SERVICIO		02	D.G. DE VIVIENDA, ARQUITECTURA Y URBAN.		
PROGRAMA		261A	ARQUITECTURA Y VIVIENDA		
SUBPROGRAMA		261A02	VIVIENDA		
SUBCONCEPTO		TERRITORIO	SIN TERRITORIALIZAR 0	ÁVILA 1	BURGOS 2
230	DIETAS		855		
23000	DIETAS		855		
231	LOCOMOCIÓN		874		
23100	LOCOMOCIÓN		874		
<b>4</b>	<b>TRANSFERENCIAS CORRIENTES</b>		<b>3.201.316</b>		
<b>48</b>	<b>A FAMILIAS E INSTITUCIONES SIN FINES DE LUCRO</b>		<b>3.201.316</b>		
480	A FAMILIAS E INSTITUCIONES SIN FINES DE LUCRO		3.201.316		
48018	ALQUILERES DE VIVIENDAS		225.376		
4803Y	AYUDAS AL ALQUILER DE VIVIENDA PLAN 2013-2016		2.975.940		
	<b>TOTAL OPERACIONES CORRIENTES</b>		<b>5.391.003</b>	<b>192.666</b>	<b>225.555</b>
<b>6</b>	<b>INVERSIONES REALES</b>		<b>1.338.666</b>	<b>73.525</b>	<b>73.525</b>
<b>66</b>	<b>INVERSIONES EN VIVIENDA</b>		<b>1.338.666</b>	<b>73.525</b>	<b>73.525</b>
660	INVERSIÓN NUEVA		1.292.666		
66001	EJECUCIÓN DE OBRA				
66009	OTROS		1.292.666		
661	INVERSIÓN DE REPOSICIÓN		46.000	73.525	73.525
66101	EJECUCIÓN DE OBRA			73.525	73.525
66109	OTROS		46.000		
<b>7</b>	<b>TRANSFERENCIAS DE CAPITAL</b>		<b>8.747.460</b>		<b>917.327</b>
<b>74</b>	<b>A EMPRESAS PÚBLICAS Y OTROS ENTES PÚBLICOS</b>		<b>937.872</b>		
742	A OTRAS EMPRESAS PÚBLICAS		937.872		
74204	FOM. PARQUE PÚBLICO VIV. ALQUILER PLAN 2013-2016		937.872		
<b>76</b>	<b>A CORPORACIONES LOCALES</b>		<b>5.861.700</b>		<b>917.327</b>
760	A CORPORACIONES LOCALES		5.861.700		917.327
7601M	FOM. REGENERACIÓN Y RENOVAC. URBANA PLAN 2013-2016		5.861.700		
76039	ACTUACIONES EN MATERIA DE VIVIENDA				623.043
76056	OBRAS DE INTERÉS URBANO				294.284
<b>78</b>	<b>A FAMILIAS E INSTITUCIONES SIN FINES DE LUCRO</b>		<b>1.947.888</b>		
780	A FAMILIAS E INSTITUCIONES SIN FINES DE LUCRO		1.947.888		
7801B	VIVIENDAS CONCERTADAS				
7803W	FOM. REHABILITACIÓN EDIFICATORIA PLAN 2013-2016		1.857.708		
7803X	APOYO IMPLANT.,INFORM.,EVALUAC.EDIF.PLAN 2013-2016		90.180		
	<b>TOTAL OPERACIONES DE CAPITAL</b>		<b>10.086.126</b>	<b>73.525</b>	<b>990.852</b>
	<b>TOTAL OPERACIONES NO FINANCIERAS</b>		<b>15.477.129</b>	<b>266.191</b>	<b>1.216.407</b>
	<b>TOTAL SUBPROGRAMA</b>		<b>15.477.129</b>	<b>266.191</b>	<b>1.216.407</b>
	<b>TOTAL PROGRAMA</b>		<b>15.785.450</b>	<b>556.107</b>	<b>2.309.195</b>



								<i>Euros</i>
	LEÓN	PALENCIA	SALAMANCA	SEGOVIA	SORIA	VALLADOLID	ZAMORA	TOTAL
	3	4	5	6	7	8	9	
230								855
23000								855
231								874
23100								874
<b>4</b>								<b>3.201.316</b>
<b>48</b>								<b>3.201.316</b>
480								3.201.316
48018								225.376
4803Y								2.975.940
	<b>200.736</b>	<b>163.472</b>	<b>130.991</b>	<b>121.190</b>	<b>120.845</b>	<b>126.577</b>	<b>205.032</b>	<b>6.878.067</b>
<b>6</b>	<b>103.525</b>	<b>73.525</b>	<b>161.424</b>	<b>73.525</b>	<b>103.525</b>	<b>83.529</b>	<b>73.525</b>	<b>2.158.294</b>
<b>66</b>	<b>103.525</b>	<b>73.525</b>	<b>161.424</b>	<b>73.525</b>	<b>103.525</b>	<b>83.529</b>	<b>73.525</b>	<b>2.158.294</b>
660			87.899					1.380.565
66001			87.899					87.899
66009								1.292.666
661	103.525	73.525	73.525	73.525	103.525	83.529	73.525	777.729
66101	103.525	73.525	73.525	73.525	103.525	83.529	73.525	731.729
66109								46.000
<b>7</b>	<b>1.200.000</b>		<b>3.188.360</b>	<b>663.500</b>		<b>4.250.097</b>	<b>2.085.362</b>	<b>21.052.106</b>
<b>74</b>								<b>937.872</b>
742								937.872
74204								937.872
<b>76</b>	<b>1.200.000</b>		<b>3.188.360</b>	<b>663.500</b>		<b>4.250.097</b>	<b>2.077.009</b>	<b>18.157.993</b>
760	1.200.000		3.188.360	663.500		4.250.097	2.077.009	18.157.993
7601M								5.861.700
76039	600.000		1.754.544	350.000		2.112.696	1.087.009	6.527.292
76056	600.000		1.433.816	313.500		2.137.401	990.000	5.769.001
<b>78</b>							<b>8.353</b>	<b>1.956.241</b>
780							8.353	1.956.241
7801B							8.353	8.353
7803W								1.857.708
7803X								90.180
	<b>1.303.525</b>	<b>73.525</b>	<b>3.349.784</b>	<b>737.025</b>	<b>103.525</b>	<b>4.333.626</b>	<b>2.158.887</b>	<b>23.210.400</b>
	<b>1.504.261</b>	<b>236.997</b>	<b>3.480.775</b>	<b>858.215</b>	<b>224.370</b>	<b>4.460.203</b>	<b>2.363.919</b>	<b>30.088.467</b>
	<b>1.504.261</b>	<b>236.997</b>	<b>3.480.775</b>	<b>858.215</b>	<b>224.370</b>	<b>4.460.203</b>	<b>2.363.919</b>	<b>30.088.467</b>
	<b>4.483.864</b>	<b>487.382</b>	<b>3.730.350</b>	<b>1.070.228</b>	<b>1.007.698</b>	<b>4.760.408</b>	<b>2.612.137</b>	<b>36.802.819</b>



### 9.- Detalle económico territorial por servicios y subprogramas

<b>SECCIÓN</b>	<b>04</b>	<b>FOMENTO Y MEDIO AMBIENTE</b>		
<b>SERVICIO</b>	<b>02</b>	<b>D.G. DE VIVIENDA, ARQUITECTURA Y URBAN.</b>		
<b>PROGRAMA</b>	<b>261B</b>	<b>ORDENACIÓN DEL TERRITORIO Y URBANISMO</b>		
<b>SUBPROGRAMA</b>	<b>261B01</b>	<b>ORDENACIÓN DEL TERRITORIO Y URBANISMO</b>		
<b>SUBCONCEPTO</b>	<b>TERRITORIO</b>	<b>SIN TERRITORIALIZAR 0</b>	<b>ÁVILA 1</b>	<b>BURGOS 2</b>
<b>1</b>	<b>GASTOS DE PERSONAL</b>	<b>642.566</b>	<b>158.618</b>	<b>169.382</b>
<b>12</b>	<b>FUNCIONARIOS</b>	<b>398.003</b>	<b>113.065</b>	<b>120.644</b>
120	RETRIBUCIONES BÁSICAS	220.737	66.617	72.869
12000	RETRIBUCIONES BÁSICAS	220.737	66.617	72.869
121	RETRIBUCIONES COMPLEMENTARIAS	177.266	46.448	47.775
12100	RETRIBUCIONES COMPLEMENTARIAS	177.266	46.448	47.775
<b>13</b>	<b>LABORAL FIJO</b>	<b>74.923</b>		
130	RETRIBUCIONES BÁSICAS	61.888		
13000	RETRIBUCIONES BÁSICAS	61.888		
131	OTRAS REMUNERACIONES	13.035		
13100	OTRAS REMUNERACIONES	13.035		
<b>16</b>	<b>INCENTIVOS AL RENDIMIENTO</b>	<b>49.585</b>	<b>13.630</b>	<b>14.647</b>
160	PRODUCTIVIDAD	49.585	13.630	14.647
16000	PRODUCTIVIDAD	49.585	13.630	14.647
<b>17</b>	<b>CUOTAS Y PRESTACIONES A CARGO DE LA COMUNIDAD</b>	<b>120.055</b>	<b>31.923</b>	<b>34.091</b>
170	SEGURIDAD SOCIAL PERSONAL LABORAL	22.857		
17000	SEGURIDAD SOCIAL PERSONAL LABORAL	22.857		
171	SEGURIDAD SOCIAL PERSONAL NO LABORAL	97.198	31.923	34.091
17100	SEGURIDAD SOCIAL PERSONAL NO LABORAL	97.198	31.923	34.091
<b>2</b>	<b>GASTOS CORRIENTES EN BIENES Y SERVICIOS</b>	<b>15.685</b>	<b>294</b>	<b>1.594</b>
<b>22</b>	<b>MATERIAL, SUMINISTROS Y OTROS</b>	<b>14.000</b>	<b>294</b>	<b>1.594</b>
220	MATERIAL DE OFICINA	4.000		
22000	ORDINARIO NO INVENTARIABLE	4.000		
225	TRIBUTOS		294	1.594
22500	I.B.I.		294	1.594
226	GASTOS DIVERSOS	10.000		
22603	JURÍDICOS Y CONTENCIOSOS	10.000		
<b>23</b>	<b>INDEMNIZACIONES POR RAZÓN DEL SERVICIO</b>	<b>1.685</b>		
230	DIETAS	855		
23000	DIETAS	855		
231	LOCOMOCIÓN	830		
23100	LOCOMOCIÓN	830		
	<b>TOTAL OPERACIONES CORRIENTES</b>	<b>658.251</b>	<b>158.912</b>	<b>170.976</b>
<b>6</b>	<b>INVERSIONES REALES</b>	<b>376.409</b>		<b>107.553</b>
<b>64</b>	<b>GASTOS DE INVERSIONES DE CARÁCTER INMATERIAL</b>	<b>376.409</b>		<b>107.553</b>
640	GASTOS DE INVESTIG.,DESARROLLO Y ESTUDIOS TÉCNICOS	376.409		107.553
64001	ESTUDIOS Y TRABAJOS TÉCNICOS	376.409		107.553
	<b>TOTAL OPERACIONES DE CAPITAL</b>	<b>376.409</b>		<b>107.553</b>
	<b>TOTAL OPERACIONES NO FINANCIERAS</b>	<b>1.034.660</b>	<b>158.912</b>	<b>278.529</b>



								<i>Euros</i>
	LEÓN	PALENCIA	SALAMANCA	SEGOVIA	SORIA	VALLADOLID	ZAMORA	TOTAL
	3	4	5	6	7	8	9	
<b>1</b>	<b>162.585</b>	<b>116.748</b>	<b>160.722</b>	<b>167.426</b>	<b>122.260</b>	<b>117.027</b>	<b>111.825</b>	<b>1.929.159</b>
<b>12</b>	<b>115.215</b>	<b>86.977</b>	<b>125.592</b>	<b>119.082</b>	<b>91.531</b>	<b>83.133</b>	<b>58.791</b>	<b>1.312.033</b>
120	68.316	50.686	79.144	72.621	55.240	51.244	37.072	774.546
12000	68.316	50.686	79.144	72.621	55.240	51.244	37.072	774.546
121	46.899	36.291	46.448	46.461	36.291	31.889	21.719	537.487
12100	46.899	36.291	46.448	46.461	36.291	31.889	21.719	537.487
<b>13</b>							<b>31.805</b>	<b>106.728</b>
130							22.980	84.868
13000							22.980	84.868
131							8.825	21.860
13100							8.825	21.860
<b>16</b>	<b>14.647</b>	<b>10.519</b>	<b>13.630</b>	<b>14.647</b>	<b>10.519</b>	<b>10.341</b>	<b>6.213</b>	<b>158.378</b>
160	14.647	10.519	13.630	14.647	10.519	10.341	6.213	158.378
16000	14.647	10.519	13.630	14.647	10.519	10.341	6.213	158.378
<b>17</b>	<b>32.723</b>	<b>19.252</b>	<b>21.500</b>	<b>33.697</b>	<b>20.210</b>	<b>23.553</b>	<b>15.016</b>	<b>352.020</b>
170							9.827	32.684
17000							9.827	32.684
171	32.723	19.252	21.500	33.697	20.210	23.553	5.189	319.336
17100	32.723	19.252	21.500	33.697	20.210	23.553	5.189	319.336
<b>2</b>	<b>90</b>	<b>556</b>	<b>6.571</b>	<b>92</b>		<b>1.262</b>		<b>26.144</b>
<b>22</b>	<b>90</b>	<b>556</b>	<b>6.571</b>	<b>92</b>		<b>1.262</b>		<b>24.459</b>
220								4.000
22000								4.000
225	90	556	6.571	92		1.262		10.459
22500	90	556	6.571	92		1.262		10.459
226								10.000
22603								10.000
<b>23</b>								<b>1.685</b>
230								855
23000								855
231								830
23100								830
	<b>162.675</b>	<b>117.304</b>	<b>167.293</b>	<b>167.518</b>	<b>122.260</b>	<b>118.289</b>	<b>111.825</b>	<b>1.955.303</b>
<b>6</b>	<b>19.324</b>	<b>64.541</b>		<b>9.438</b>	<b>17.274</b>			<b>594.539</b>
<b>64</b>	<b>19.324</b>	<b>64.541</b>		<b>9.438</b>	<b>17.274</b>			<b>594.539</b>
640	19.324	64.541		9.438	17.274			594.539
64001	19.324	64.541		9.438	17.274			594.539
	<b>19.324</b>	<b>64.541</b>		<b>9.438</b>	<b>17.274</b>			<b>594.539</b>
	<b>181.999</b>	<b>181.845</b>	<b>167.293</b>	<b>176.956</b>	<b>139.534</b>	<b>118.289</b>	<b>111.825</b>	<b>2.549.842</b>



## 9.- Detalle económico territorial por servicios y subprogramas

<b>SECCIÓN</b>	<b>04</b>	<b>FOMENTO Y MEDIO AMBIENTE</b>
<b>SERVICIO</b>	<b>02</b>	<b>D.G. DE VIVIENDA, ARQUITECTURA Y URBAN.</b>
<b>PROGRAMA</b>	<b>261B</b>	<b>ORDENACIÓN DEL TERRITORIO Y URBANISMO</b>
<b>SUBPROGRAMA</b>	<b>261B01</b>	<b>ORDENACIÓN DEL TERRITORIO Y URBANISMO</b>

<b>SUBCONCEPTO</b>	<b>TERRITORIO</b>	<b>SIN TERRITORIALIZAR 0</b>	<b>ÁVILA 1</b>	<b>BURGOS 2</b>
	<i>TOTAL SUBPROGRAMA</i>	1.034.660	158.912	278.529
	<i>TOTAL PROGRAMA</i>	1.034.660	158.912	278.529
	<i>TOTAL SERVICIO</i>	16.820.110	715.019	2.587.724



*Euros*

	LEÓN 3	PALENCIA 4	SALAMANCA 5	SEGOVIA 6	SORIA 7	VALLADOLID 8	ZAMORA 9	TOTAL
	181.999	181.845	167.293	176.956	139.534	118.289	111.825	2.549.842
	181.999	181.845	167.293	176.956	139.534	118.289	111.825	2.549.842
	4.665.863	669.227	3.897.643	1.247.184	1.147.232	4.878.697	2.723.962	39.352.661



### 9.- Detalle económico territorial por servicios y subprogramas

<b>SECCIÓN</b>	<b>04</b>	<b>FOMENTO Y MEDIO AMBIENTE</b>		
<b>SERVICIO</b>	<b>03</b>	<b>D.G. DE CARRETERAS E INFRAESTRUCTURAS</b>		
<b>PROGRAMA</b>	<b>452A</b>	<b>ABASTECIMIENTO Y SANEAMIENTO DE AGUAS</b>		
<b>SUBPROGRAMA</b>	<b>452A01</b>	<b>ABASTECIMIENTO Y SANEAMIENTO DE AGUAS</b>		
<b>SUBCONCEPTO</b>	<b>TERRITORIO</b>	<b>SIN TERRITORIALIZAR</b>	<b>ÁVILA</b>	<b>BURGOS</b>
		<b>0</b>	<b>1</b>	<b>2</b>
<b>1</b>	<b>GASTOS DE PERSONAL</b>	<b>775.378</b>		
<b>12</b>	<b>FUNCIONARIOS</b>	<b>559.470</b>		
120	RETRIBUCIONES BÁSICAS	305.237		
12000	RETRIBUCIONES BÁSICAS	305.237		
121	RETRIBUCIONES COMPLEMENTARIAS	254.233		
12100	RETRIBUCIONES COMPLEMENTARIAS	254.233		
<b>16</b>	<b>INCENTIVOS AL RENDIMIENTO</b>	<b>63.241</b>		
160	PRODUCTIVIDAD	63.241		
16000	PRODUCTIVIDAD	63.241		
<b>17</b>	<b>CUOTAS Y PRESTACIONES A CARGO DE LA COMUNIDAD</b>	<b>152.667</b>		
171	SEGURIDAD SOCIAL PERSONAL NO LABORAL	152.667		
17100	SEGURIDAD SOCIAL PERSONAL NO LABORAL	152.667		
<b>2</b>	<b>GASTOS CORRIENTES EN BIENES Y SERVICIOS</b>	<b>5.655</b>		
<b>22</b>	<b>MATERIAL, SUMINISTROS Y OTROS</b>	<b>3.500</b>		
220	MATERIAL DE OFICINA	3.500		
22000	ORDINARIO NO INVENTARIABLE	3.500		
<b>23</b>	<b>INDEMNIZACIONES POR RAZÓN DEL SERVICIO</b>	<b>2.155</b>		
230	DIETAS	1.300		
23000	DIETAS	1.300		
231	LOCOMOCIÓN	855		
23100	LOCOMOCIÓN	855		
	<b>TOTAL OPERACIONES CORRIENTES</b>	<b>781.033</b>		
<b>6</b>	<b>INVERSIONES REALES</b>	<b>210.700</b>	<b>720.000</b>	
<b>60</b>	<b>INVERS.NUEVAS INFRAESTRUCT. Y BIENES USO GENERAL</b>	<b>210.700</b>	<b>720.000</b>	
601	INFRAESTRUCT. Y BIENES DESTINADOS AL USO GENERAL	210.700	720.000	
60101	EJECUCIÓN DE OBRA		720.000	
60109	OTROS	210.700		
<b>7</b>	<b>TRANSFERENCIAS DE CAPITAL</b>	<b>6.006.974</b>	<b>180.000</b>	<b>120.000</b>
<b>74</b>	<b>A EMPRESAS PÚBLICAS Y OTROS ENTES PÚBLICOS</b>	<b>5.656.974</b>		
741	A EMPRESAS PÚBLICAS DE LA COMUNIDAD DE C. Y L.	5.656.974		
74115	ACTUACIONES CON EMPRESAS PÚBLICAS	5.656.974		
<b>75</b>	<b>A LA ADMINISTRACIÓN DEL ESTADO</b>			
750	A LA ADMINISTRACIÓN DEL ESTADO			
75000	SANEAMIENTO INTEGRAL DE AGUAS			
75004	ABASTECIMIENTO DE AGUAS.C.H.			
<b>76</b>	<b>A CORPORACIONES LOCALES</b>	<b>350.000</b>	<b>180.000</b>	<b>120.000</b>
760	A CORPORACIONES LOCALES	350.000	180.000	120.000
76019	ABASTECIMIENTO Y SANEAMIENTO DE AGUAS	350.000	180.000	120.000





								<i>Euros</i>
	<b>LEÓN</b>	<b>PALENCIA</b>	<b>SALAMANCA</b>	<b>SEGOVIA</b>	<b>SORIA</b>	<b>VALLADOLID</b>	<b>ZAMORA</b>	<b>TOTAL</b>
	<b>3</b>	<b>4</b>	<b>5</b>	<b>6</b>	<b>7</b>	<b>8</b>	<b>9</b>	
<b>1</b>								<b>775.378</b>
<b>12</b>								<b>559.470</b>
120								305.237
12000								305.237
121								254.233
12100								254.233
<b>16</b>								<b>63.241</b>
160								63.241
16000								63.241
<b>17</b>								<b>152.667</b>
171								152.667
17100								152.667
<b>2</b>								<b>5.655</b>
<b>22</b>								<b>3.500</b>
220								3.500
22000								3.500
<b>23</b>								<b>2.155</b>
230								1.300
23000								1.300
231								855
23100								855
								<b>781.033</b>
<b>6</b>	<b>957.730</b>	<b>1.211.766</b>	<b>1.403.941</b>	<b>880.066</b>		<b>288.029</b>	<b>25.284</b>	<b>5.697.516</b>
<b>60</b>	<b>957.730</b>	<b>1.211.766</b>	<b>1.403.941</b>	<b>880.066</b>		<b>288.029</b>	<b>25.284</b>	<b>5.697.516</b>
601	957.730	1.211.766	1.403.941	880.066		288.029	25.284	5.697.516
60101	953.542	1.206.644	1.397.115	867.458		288.029	25.284	5.458.072
60109	4.188	5.122	6.826	12.608				239.444
<b>7</b>	<b>356.589</b>	<b>170.000</b>	<b>20.000</b>	<b>1.068.000</b>	<b>123.950</b>	<b>305.000</b>	<b>36.000</b>	<b>8.386.513</b>
<b>74</b>								<b>5.656.974</b>
741								5.656.974
74115								5.656.974
<b>75</b>	<b>126.589</b>			<b>1.000.000</b>				<b>1.126.589</b>
750	126.589			1.000.000				1.126.589
75000	126.589							126.589
75004				1.000.000				1.000.000
<b>76</b>	<b>230.000</b>	<b>170.000</b>	<b>20.000</b>	<b>68.000</b>	<b>123.950</b>	<b>305.000</b>	<b>36.000</b>	<b>1.602.950</b>
760	230.000	170.000	20.000	68.000	123.950	305.000	36.000	1.602.950
76019	230.000	170.000	20.000	68.000	123.950	305.000	36.000	1.602.950



## 9.- Detalle económico territorial por servicios y subprogramas

<b>SECCIÓN</b>	<b>04</b>	<b>FOMENTO Y MEDIO AMBIENTE</b>
<b>SERVICIO</b>	<b>03</b>	<b>D.G. DE CARRETERAS E INFRAESTRUCTURAS</b>
<b>PROGRAMA</b>	<b>452A</b>	<b>ABASTECIMIENTO Y SANEAMIENTO DE AGUAS</b>
<b>SUBPROGRAMA</b>	<b>452A01</b>	<b>ABASTECIMIENTO Y SANEAMIENTO DE AGUAS</b>

SUBCONCEPTO	TERRITORIO	SIN	ÁVILA	BURGOS
		TERRITORIALIZAR	1	2
		0		
	TOTAL OPERACIONES DE CAPITAL	6.217.674	900.000	120.000
	TOTAL OPERACIONES NO FINANCIERAS	6.998.707	900.000	120.000
	<i>TOTAL SUBPROGRAMA</i>	6.998.707	900.000	120.000
	<i>TOTAL PROGRAMA</i>	6.998.707	900.000	120.000



*Euros*

	LEÓN 3	PALENCIA 4	SALAMANCA 5	SEGOVIA 6	SORIA 7	VALLADOLID 8	ZAMORA 9	TOTAL
	1.314.319	1.381.766	1.423.941	1.948.066	123.950	593.029	61.284	14.084.029
	1.314.319	1.381.766	1.423.941	1.948.066	123.950	593.029	61.284	14.865.062
	1.314.319	1.381.766	1.423.941	1.948.066	123.950	593.029	61.284	14.865.062
	1.314.319	1.381.766	1.423.941	1.948.066	123.950	593.029	61.284	14.865.062



## 9.- Detalle económico territorial por servicios y subprogramas

<b>SECCIÓN</b>	<b>04</b>	<b>FOMENTO Y MEDIO AMBIENTE</b>			
<b>SERVICIO</b>	<b>03</b>	<b>D.G. DE CARRETERAS E INFRAESTRUCTURAS</b>			
<b>PROGRAMA</b>	<b>453A</b>	<b>INFRAESTRUCTURA DEL TRANSPORTE</b>			
<b>SUBPROGRAMA</b>	<b>453A01</b>	<b>CARRETERAS Y FERROCARRILES</b>			
<b>SUBCONCEPTO</b>	<b>TERRITORIO</b>		<b>SIN TERRITORIALIZAR</b>	<b>ÁVILA</b>	<b>BURGOS</b>
			<b>0</b>	<b>1</b>	<b>2</b>
<b>1</b>	<b>GASTOS DE PERSONAL</b>		<b>2.388.064</b>	<b>2.118.072</b>	<b>3.174.706</b>
<b>10</b>	<b>ALTOS CARGOS</b>		<b>56.662</b>		
100	RETRIBUCIONES BÁSICAS		19.950		
10000	RETRIBUCIONES BÁSICAS		19.950		
101	OTRAS REMUNERACIONES		36.712		
10100	OTRAS REMUNERACIONES		36.712		
<b>12</b>	<b>FUNCIONARIOS</b>		<b>1.124.871</b>	<b>239.860</b>	<b>263.525</b>
120	RETRIBUCIONES BÁSICAS		629.340	141.543	160.216
12000	RETRIBUCIONES BÁSICAS		629.340	141.543	160.216
121	RETRIBUCIONES COMPLEMENTARIAS		495.531	98.317	103.309
12100	RETRIBUCIONES COMPLEMENTARIAS		495.531	98.317	103.309
<b>13</b>	<b>LABORAL FIJO</b>		<b>660.832</b>	<b>1.305.874</b>	<b>2.065.555</b>
130	RETRIBUCIONES BÁSICAS		210.172	1.015.645	1.613.503
13000	RETRIBUCIONES BÁSICAS		210.172	1.015.645	1.613.503
131	OTRAS REMUNERACIONES		450.660	290.229	452.052
13100	OTRAS REMUNERACIONES		385.660	290.229	452.052
13101	COMPLEMENTO ATENCIÓN CONTINUADA		65.000		
<b>16</b>	<b>INCENTIVOS AL RENDIMIENTO</b>		<b>130.325</b>	<b>28.998</b>	<b>29.185</b>
160	PRODUCTIVIDAD		125.625	28.998	29.185
16000	PRODUCTIVIDAD		125.625	28.998	29.185
161	GRATIFICACIONES		4.700		
16100	GRATIFICACIONES		4.700		
<b>17</b>	<b>CUOTAS Y PRESTACIONES A CARGO DE LA COMUNIDAD</b>		<b>415.374</b>	<b>543.340</b>	<b>816.441</b>
170	SEGURIDAD SOCIAL PERSONAL LABORAL		148.180	475.594	742.484
17000	SEGURIDAD SOCIAL PERSONAL LABORAL		148.180	475.594	742.484
171	SEGURIDAD SOCIAL PERSONAL NO LABORAL		267.194	67.746	73.957
17100	SEGURIDAD SOCIAL PERSONAL NO LABORAL		267.194	67.746	73.957
<b>2</b>	<b>GASTOS CORRIENTES EN BIENES Y SERVICIOS</b>		<b>460.000</b>		
<b>22</b>	<b>MATERIAL, SUMINISTROS Y OTROS</b>		<b>441.500</b>		
220	MATERIAL DE OFICINA		2.000		
22000	ORDINARIO NO INVENTARIABLE		2.000		
221	SUMINISTROS		85.000		
22104	VESTUARIO		85.000		
226	GASTOS DIVERSOS		354.500		
22603	JURÍDICOS Y CONTENCIOSOS		350.000		
22606	REUNIONES, CONFERENCIA Y CURSOS		4.500		
<b>23</b>	<b>INDEMNIZACIONES POR RAZÓN DEL SERVICIO</b>		<b>18.500</b>		
230	DIETAS		2.420		
23000	DIETAS		2.420		
231	LOCOMOCIÓN		830		
23100	LOCOMOCIÓN		830		



								<i>Euros</i>
	LEÓN	PALENCIA	SALAMANCA	SEGOVIA	SORIA	VALLADOLID	ZAMORA	TOTAL
	3	4	5	6	7	8	9	
<b>1</b>	<b>3.050.804</b>	<b>2.525.894</b>	<b>2.385.712</b>	<b>1.715.690</b>	<b>1.945.354</b>	<b>2.208.900</b>	<b>2.185.821</b>	<b>23.699.017</b>
<b>10</b>								<b>56.662</b>
100								19.950
10000								19.950
101								36.712
10100								36.712
<b>12</b>	<b>229.417</b>	<b>198.850</b>	<b>220.776</b>	<b>194.022</b>	<b>203.646</b>	<b>112.694</b>	<b>183.717</b>	<b>2.971.378</b>
120	137.353	117.620	132.402	116.469	122.403	66.068	109.635	1.733.049
12000	137.353	117.620	132.402	116.469	122.403	66.068	109.635	1.733.049
121	92.064	81.230	88.374	77.553	81.243	46.626	74.082	1.238.329
12100	92.064	81.230	88.374	77.553	81.243	46.626	74.082	1.238.329
<b>13</b>	<b>2.024.556</b>	<b>1.646.768</b>	<b>1.533.143</b>	<b>1.060.292</b>	<b>1.236.297</b>	<b>1.514.903</b>	<b>1.419.856</b>	<b>14.468.076</b>
130	1.585.576	1.281.893	1.201.206	824.925	964.008	1.189.641	1.114.280	11.000.849
13000	1.585.576	1.281.893	1.201.206	824.925	964.008	1.189.641	1.114.280	11.000.849
131	438.980	364.875	331.937	235.367	272.289	325.262	305.576	3.467.227
13100	438.980	364.875	331.937	235.367	272.289	325.262	305.576	3.402.227
13101								65.000
<b>16</b>	<b>27.091</b>	<b>22.963</b>	<b>25.887</b>	<b>22.776</b>	<b>23.980</b>	<b>13.452</b>	<b>21.581</b>	<b>346.238</b>
160	27.091	22.963	25.887	22.776	23.980	13.452	21.581	341.538
16000	27.091	22.963	25.887	22.776	23.980	13.452	21.581	341.538
161								4.700
16100								4.700
<b>17</b>	<b>769.740</b>	<b>657.313</b>	<b>605.906</b>	<b>438.600</b>	<b>481.431</b>	<b>567.851</b>	<b>560.667</b>	<b>5.856.663</b>
170	711.249	601.422	544.148	383.730	423.385	535.681	508.938	5.074.811
17000	711.249	601.422	544.148	383.730	423.385	535.681	508.938	5.074.811
171	58.491	55.891	61.758	54.870	58.046	32.170	51.729	781.852
17100	58.491	55.891	61.758	54.870	58.046	32.170	51.729	781.852
<b>2</b>								<b>460.000</b>
<b>22</b>								<b>441.500</b>
220								2.000
22000								2.000
221								85.000
22104								85.000
226								354.500
22603								350.000
22606								4.500
<b>23</b>								<b>18.500</b>
230								2.420
23000								2.420
231								830
23100								830

**9.- Detalle económico territorial por servicios y subprogramas**

<b>SECCIÓN</b>		<b>04</b>	<b>FOMENTO Y MEDIO AMBIENTE</b>		
<b>SERVICIO</b>		<b>03</b>	<b>D.G. DE CARRETERAS E INFRAESTRUCTURAS</b>		
<b>PROGRAMA</b>		<b>453A</b>	<b>INFRAESTRUCTURA DEL TRANSPORTE</b>		
<b>SUBPROGRAMA</b>		<b>453A01</b>	<b>CARRETERAS Y FERROCARRILES</b>		
<b>SUBCONCEPTO</b>		<b>TERRITORIO</b>	<b>SIN TERRITORIALIZAR 0</b>	<b>ÁVILA 1</b>	<b>BURGOS 2</b>
233	OTRAS INDEMNIZACIONES		15.250		
23300	OTRAS INDEMNIZACIONES		15.250		
<b>4</b>	<b>TRANSFERENCIAS CORRIENTES</b>		<b>6.840.464</b>		
<b>48</b>	<b>A FAMILIAS E INSTITUCIONES SIN FINES DE LUCRO</b>		<b>6.840.464</b>		
480	A FAMILIAS E INSTITUCIONES SIN FINES DE LUCRO		6.840.464		
4802K	UTILIZACIÓN INFRAESTRUCTURAS		6.840.464		
	<b>TOTAL OPERACIONES CORRIENTES</b>		<b>9.688.528</b>	<b>2.118.072</b>	<b>3.174.706</b>
<b>6</b>	<b>INVERSIONES REALES</b>		<b>9.763.929</b>	<b>3.608.323</b>	<b>5.021.777</b>
<b>60</b>	<b>INVERS.NUEVAS INFRAESTRUCT. Y BIENES USO GENERAL</b>		<b>1.953.772</b>	<b>100.000</b>	<b>100.000</b>
601	INFRAESTRUCT. Y BIENES DESTINADOS AL USO GENERAL		1.953.772	100.000	100.000
60100	EXPROPIACIÓN DE TERRENOS		100.000		
60101	EJECUCIÓN DE OBRA		450.072	100.000	100.000
60109	OTROS		1.403.700		
<b>61</b>	<b>INVERS.REPOSICIÓN INFRAESTRUCT.Y BIENES USO GRAL.</b>		<b>7.810.157</b>	<b>3.508.323</b>	<b>4.921.777</b>
611	INFRAESTRUCTURAS Y BIENES DESTINADOS AL USO GENERA		7.810.157	3.508.323	4.921.777
61101	EJECUCIÓN DE OBRA		4.810.157	1.135.717	1.664.796
61109	OTROS		3.000.000	2.372.606	3.256.981
<b>7</b>	<b>TRANSFERENCIAS DE CAPITAL</b>				<b>430.000</b>
<b>74</b>	<b>A EMPRESAS PÚBLICAS Y OTROS ENTES PÚBLICOS</b>				<b>430.000</b>
743	A OTROS ENTES PÚBLICOS				430.000
74324	MEJORA INFRAESTRUCTURA FF.CC				430.000
<b>76</b>	<b>A CORPORACIONES LOCALES</b>				
760	A CORPORACIONES LOCALES				
76072	MEJORA CARRETERAS Y OTRAS VÍAS MUNICIPALES				
	<b>TOTAL OPERACIONES DE CAPITAL</b>		<b>9.763.929</b>	<b>3.608.323</b>	<b>5.451.777</b>
	<b>TOTAL OPERACIONES NO FINANCIERAS</b>		<b>19.452.457</b>	<b>5.726.395</b>	<b>8.626.483</b>
<b>8</b>	<b>ACTIVOS FINANCIEROS</b>		<b>250.000</b>		
<b>82</b>	<b>CONCESIÓN DE PRÉSTAMOS AL SECTOR PÚBLICO</b>		<b>25.000</b>		
820	PRÉSTAMOS A CORTO PLAZO		25.000		
82004	EMPRESAS PÚBLICAS Y OTROS ENTES PÚBLICOS		25.000		
<b>87</b>	<b>APORTACIONES PATRIMONIALES</b>		<b>225.000</b>		
870	APORTACIONES PATRIMONIALES		225.000		
87000	APORTACIONES PATRIMONIALES		225.000		
<b>9</b>	<b>PASIVOS FINANCIEROS</b>		<b>74.775.265</b>		
<b>91</b>	<b>AMORTIZACIÓN DE PRÉSTAMOS EN MONEDA NACIONAL</b>		<b>74.775.265</b>		
911	AMORTIZACIÓN DE PRÉSTAMOS A LARGO PLAZO		74.775.265		
91100	AMORTIZACIÓN DE PRÉSTAMOS A LARGO PLAZO		74.775.265		



								<i>Euros</i>
	LEÓN	PALENCIA	SALAMANCA	SEGOVIA	SORIA	VALLADOLID	ZAMORA	TOTAL
	3	4	5	6	7	8	9	
233								15.250
23300								15.250
<b>4</b>				<b>7.910.232</b>				<b>14.750.696</b>
<b>48</b>				<b>7.910.232</b>				<b>14.750.696</b>
480				7.910.232				14.750.696
4802K				7.910.232				14.750.696
	<b>3.050.804</b>	<b>2.525.894</b>	<b>2.385.712</b>	<b>9.625.922</b>	<b>1.945.354</b>	<b>2.208.900</b>	<b>2.185.821</b>	<b>38.909.713</b>
<b>6</b>	<b>7.456.539</b>	<b>4.391.367</b>	<b>3.282.177</b>	<b>2.774.349</b>	<b>3.515.443</b>	<b>3.230.065</b>	<b>2.860.506</b>	<b>45.904.475</b>
<b>60</b>	<b>910.000</b>	<b>100.000</b>	<b>100.000</b>	<b>100.000</b>	<b>200.000</b>	<b>200.000</b>	<b>100.000</b>	<b>3.863.772</b>
601	910.000	100.000	100.000	100.000	200.000	200.000	100.000	3.863.772
60100								100.000
60101	910.000	100.000	100.000	100.000	200.000	200.000	100.000	2.360.072
60109								1.403.700
<b>61</b>	<b>6.546.539</b>	<b>4.291.367</b>	<b>3.182.177</b>	<b>2.674.349</b>	<b>3.315.443</b>	<b>3.030.065</b>	<b>2.760.506</b>	<b>42.040.703</b>
611	6.546.539	4.291.367	3.182.177	2.674.349	3.315.443	3.030.065	2.760.506	42.040.703
61101	2.167.286	1.274.000	1.707.467	1.133.203	1.371.944	1.135.126	1.280.209	17.679.905
61109	4.379.253	3.017.367	1.474.710	1.541.146	1.943.499	1.894.939	1.480.297	24.360.798
<b>7</b>		<b>100.000</b>		<b>200.000</b>	<b>200.000</b>			<b>930.000</b>
<b>74</b>								<b>430.000</b>
743								430.000
74324								430.000
<b>76</b>		<b>100.000</b>		<b>200.000</b>	<b>200.000</b>			<b>500.000</b>
760		100.000		200.000	200.000			500.000
76072		100.000		200.000	200.000			500.000
	<b>7.456.539</b>	<b>4.491.367</b>	<b>3.282.177</b>	<b>2.974.349</b>	<b>3.715.443</b>	<b>3.230.065</b>	<b>2.860.506</b>	<b>46.834.475</b>
	<b>10.507.343</b>	<b>7.017.261</b>	<b>5.667.889</b>	<b>12.600.271</b>	<b>5.660.797</b>	<b>5.438.965</b>	<b>5.046.327</b>	<b>85.744.188</b>
<b>8</b>								<b>250.000</b>
<b>82</b>								<b>25.000</b>
820								25.000
82004								25.000
<b>87</b>								<b>225.000</b>
870								225.000
87000								225.000
<b>9</b>								<b>74.775.265</b>
<b>91</b>								<b>74.775.265</b>
911								74.775.265
91100								74.775.265



## 9.- Detalle económico territorial por servicios y subprogramas

<b>SECCIÓN</b>	<b>04</b>	<b>FOMENTO Y MEDIO AMBIENTE</b>
<b>SERVICIO</b>	<b>03</b>	<b>D.G. DE CARRETERAS E INFRAESTRUCTURAS</b>
<b>PROGRAMA</b>	<b>453A</b>	<b>INFRAESTRUCTURA DEL TRANSPORTE</b>
<b>SUBPROGRAMA</b>	<b>453A01</b>	<b>CARRETERAS Y FERROCARRILES</b>

<b>SUBCONCEPTO</b>	<b>TERRITORIO</b>	<b>SIN TERRITORIALIZAR 0</b>	<b>ÁVILA 1</b>	<b>BURGOS 2</b>
	<b>TOTAL OPERACIONES FINANCIERAS</b>	75.025.265		
	<b>TOTAL SUBPROGRAMA</b>	94.477.722	5.726.395	8.626.483
	<b>TOTAL PROGRAMA</b>	94.477.722	5.726.395	8.626.483
	<b>TOTAL SERVICIO</b>	101.476.429	6.626.395	8.746.483





*Euros*

	LEÓN 3	PALENCIA 4	SALAMANCA 5	SEGOVIA 6	SORIA 7	VALLADOLID 8	ZAMORA 9	TOTAL
								75.025.265
	10.507.343	7.017.261	5.667.889	12.600.271	5.660.797	5.438.965	5.046.327	160.769.453
	10.507.343	7.017.261	5.667.889	12.600.271	5.660.797	5.438.965	5.046.327	160.769.453
	11.821.662	8.399.027	7.091.830	14.548.337	5.784.747	6.031.994	5.107.611	175.634.515

**9.- Detalle económico territorial por servicios y subprogramas**

<b>SECCIÓN</b>		<b>04</b>	<b>FOMENTO Y MEDIO AMBIENTE</b>		
<b>SERVICIO</b>		<b>04</b>	<b>D.G. DE TRANSPORTES</b>		
<b>PROGRAMA</b>		<b>453A</b>	<b>INFRAESTRUCTURA DEL TRANSPORTE</b>		
<b>SUBPROGRAMA</b>		<b>453A03</b>	<b>INFRAESTRUCTURAS COMPLEMENTARIAS DEL TRANSPORTE</b>		
<b>SUBCONCEPTO</b>		<b>TERRITORIO</b>	<b>SIN TERRITORIALIZAR 0</b>	<b>ÁVILA 1</b>	<b>BURGOS 2</b>
<b>1</b>	<b>GASTOS DE PERSONAL</b>		<b>112.646</b>		
<b>12</b>	<b>FUNCIONARIOS</b>		<b>74.998</b>		
120	RETRIBUCIONES BÁSICAS		42.405		
12000	RETRIBUCIONES BÁSICAS		42.405		
121	RETRIBUCIONES COMPLEMENTARIAS		32.593		
12100	RETRIBUCIONES COMPLEMENTARIAS		32.593		
<b>16</b>	<b>INCENTIVOS AL RENDIMIENTO</b>		<b>18.242</b>		
160	PRODUCTIVIDAD		10.017		
16000	PRODUCTIVIDAD		10.017		
161	GRATIFICACIONES		8.225		
16100	GRATIFICACIONES		8.225		
<b>17</b>	<b>CUOTAS Y PRESTACIONES A CARGO DE LA COMUNIDAD</b>		<b>19.406</b>		
171	SEGURIDAD SOCIAL PERSONAL NO LABORAL		19.406		
17100	SEGURIDAD SOCIAL PERSONAL NO LABORAL		19.406		
	<b>TOTAL OPERACIONES CORRIENTES</b>		<b>112.646</b>		
<b>6</b>	<b>INVERSIONES REALES</b>		<b>1.132.680</b>	<b>125.000</b>	
<b>60</b>	<b>INVERS.NUEVAS INFRAESTRUCT. Y BIENES USO GENERAL</b>		<b>240.000</b>		
601	INFRAESTRUCT. Y BIENES DESTINADOS AL USO GENERAL		240.000		
60101	EJECUCIÓN DE OBRA		240.000		
<b>62</b>	<b>INVERS.NUEVAS FUNCIONAMIENTO OPERATIVO SERVICIOS</b>		<b>100.000</b>		
629	OTRO INMOVILIZADO MATERIAL		100.000		
62902	OTRO INMOVILIZADO MATERIAL		100.000		
<b>63</b>	<b>INVERS.REPOSICIÓN FUNCIONAM. OPERATIVO SERVICIOS</b>		<b>120.000</b>		
633	MAQUINARIA, INSTALACIONES Y UTILLAJE		120.000		
63301	INSTALACIONES TÉCNICAS		120.000		
<b>64</b>	<b>GASTOS DE INVERSIONES DE CARÁCTER INMATERIAL</b>		<b>672.680</b>	<b>125.000</b>	
640	GASTOS DE INVESTIG.,DESARROLLO Y ESTUDIOS TÉCNICOS		672.680	125.000	
64001	ESTUDIOS Y TRABAJOS TÉCNICOS		672.680	125.000	
<b>7</b>	<b>TRANSFERENCIAS DE CAPITAL</b>		<b>400.000</b>		
<b>74</b>	<b>A EMPRESAS PÚBLICAS Y OTROS ENTES PÚBLICOS</b>		<b>400.000</b>		
741	A EMPRESAS PÚBLICAS DE LA COMUNIDAD DE C. Y L.		400.000		
74115	ACTUACIONES CON EMPRESAS PÚBLICAS		400.000		
<b>76</b>	<b>A CORPORACIONES LOCALES</b>				
760	A CORPORACIONES LOCALES				
76074	MEJORA INFRAESTRUCTURA DEL TRANSPORTE				
	<b>TOTAL OPERACIONES DE CAPITAL</b>		<b>1.532.680</b>	<b>125.000</b>	
	<b>TOTAL OPERACIONES NO FINANCIERAS</b>		<b>1.645.326</b>	<b>125.000</b>	
	<b>TOTAL SUBPROGRAMA</b>		<b>1.645.326</b>	<b>125.000</b>	



								<i>Euros</i>
	LEÓN	PALENCIA	SALAMANCA	SEGOVIA	SORIA	VALLADOLID	ZAMORA	TOTAL
	3	4	5	6	7	8	9	
<b>1</b>								<b>112.646</b>
<b>12</b>								<b>74.998</b>
120								42.405
12000								42.405
121								32.593
12100								32.593
<b>16</b>								<b>18.242</b>
160								10.017
16000								10.017
161								8.225
16100								8.225
<b>17</b>								<b>19.406</b>
171								19.406
17100								19.406
								<b>112.646</b>
<b>6</b>						<b>600.000</b>		<b>1.857.680</b>
<b>60</b>								<b>240.000</b>
601								240.000
60101								240.000
<b>62</b>								<b>100.000</b>
629								100.000
62902								100.000
<b>63</b>								<b>120.000</b>
633								120.000
63301								120.000
<b>64</b>						<b>600.000</b>		<b>1.397.680</b>
640						600.000		1.397.680
64001						600.000		1.397.680
<b>7</b>	<b>800.000</b>							<b>1.200.000</b>
<b>74</b>								<b>400.000</b>
741								400.000
74115								400.000
<b>76</b>	<b>800.000</b>							<b>800.000</b>
760	800.000							800.000
76074	800.000							800.000
	<b>800.000</b>					<b>600.000</b>		<b>3.057.680</b>
	<b>800.000</b>					<b>600.000</b>		<b>3.170.326</b>
	<b>800.000</b>					<b>600.000</b>		<b>3.170.326</b>



## 9.- Detalle económico territorial por servicios y subprogramas

<b>SECCIÓN</b>	<b>04</b>	<b>FOMENTO Y MEDIO AMBIENTE</b>		
<b>SERVICIO</b>	<b>04</b>	<b>D.G. DE TRANSPORTES</b>		
<b>PROGRAMA</b>	<b>453A</b>	<b>INFRAESTRUCTURA DEL TRANSPORTE</b>		
<b>SUBPROGRAMA</b>	<b>453A04</b>	<b>PROMOCIÓN Y ORDENACIÓN DEL TRANSPORTE</b>		
<b>SUBCONCEPTO</b>	<b>TERRITORIO</b>	<b>SIN TERRITORIALIZAR</b>	<b>ÁVILA</b>	<b>BURGOS</b>
		<b>0</b>	<b>1</b>	<b>2</b>
<b>1</b>	<b>GASTOS DE PERSONAL</b>	<b>1.204.360</b>	<b>240.455</b>	<b>274.610</b>
<b>10</b>	<b>ALTOS CARGOS</b>	<b>62.615</b>		
100	RETRIBUCIONES BÁSICAS	19.909		
10000	RETRIBUCIONES BÁSICAS	19.909		
101	OTRAS REMUNERACIONES	42.706		
10100	OTRAS REMUNERACIONES	42.706		
<b>12</b>	<b>FUNCIONARIOS</b>	<b>726.221</b>	<b>126.498</b>	<b>175.452</b>
120	RETRIBUCIONES BÁSICAS	403.719	75.934	105.121
12000	RETRIBUCIONES BÁSICAS	403.719	75.934	105.121
121	RETRIBUCIONES COMPLEMENTARIAS	322.502	50.564	70.331
12100	RETRIBUCIONES COMPLEMENTARIAS	322.502	50.564	70.331
<b>13</b>	<b>LABORAL FIJO</b>	<b>107.100</b>	<b>46.989</b>	<b>21.353</b>
130	RETRIBUCIONES BÁSICAS	83.897	35.977	15.847
13000	RETRIBUCIONES BÁSICAS	83.897	35.977	15.847
131	OTRAS REMUNERACIONES	23.203	11.012	5.506
13100	OTRAS REMUNERACIONES	23.203	11.012	5.506
<b>16</b>	<b>INCENTIVOS AL RENDIMIENTO</b>	<b>93.926</b>	<b>16.189</b>	<b>21.563</b>
160	PRODUCTIVIDAD	81.026	16.189	21.563
16000	PRODUCTIVIDAD	81.026	16.189	21.563
161	GRATIFICACIONES	12.900		
16100	GRATIFICACIONES	12.900		
<b>17</b>	<b>CUOTAS Y PRESTACIONES A CARGO DE LA COMUNIDAD</b>	<b>214.498</b>	<b>50.779</b>	<b>56.242</b>
170	SEGURIDAD SOCIAL PERSONAL LABORAL	31.796	14.824	6.598
17000	SEGURIDAD SOCIAL PERSONAL LABORAL	31.796	14.824	6.598
171	SEGURIDAD SOCIAL PERSONAL NO LABORAL	182.702	35.955	49.644
17100	SEGURIDAD SOCIAL PERSONAL NO LABORAL	182.702	35.955	49.644
<b>2</b>	<b>GASTOS CORRIENTES EN BIENES Y SERVICIOS</b>	<b>330.872</b>		
<b>22</b>	<b>MATERIAL, SUMINISTROS Y OTROS</b>	<b>290.872</b>		
220	MATERIAL DE OFICINA	6.000		
22000	ORDINARIO NO INVENTARIABLE	6.000		
221	SUMINISTROS	240.000		
22107	PRODUCTOS DE CONSUMO ESPECÍFICO	240.000		
226	GASTOS DIVERSOS	14.500		
22603	JURÍDICOS Y CONTENCIOSOS	10.000		
22606	REUNIONES, CONFERENCIA Y CURSOS	4.500		
227	TRABAJOS REALIZADOS POR OTRAS EMPRESAS Y PROFES.	30.372		
22706	ESTUDIOS Y TRABAJOS TÉCNICOS	30.372		
<b>23</b>	<b>INDEMNIZACIONES POR RAZÓN DEL SERVICIO</b>	<b>40.000</b>		
230	DIETAS	2.800		
23000	DIETAS	2.800		
231	LOCOMOCIÓN	2.200		



								<i>Euros</i>
	LEÓN 3	PALENCIA 4	SALAMANCA 5	SEGOVIA 6	SORIA 7	VALLADOLID 8	ZAMORA 9	TOTAL
<b>1</b>	<b>305.074</b>	<b>229.095</b>	<b>270.077</b>	<b>287.888</b>	<b>261.559</b>	<b>379.858</b>	<b>276.008</b>	<b>3.728.984</b>
<b>10</b>								<b>62.615</b>
100								19.909
10000								19.909
101								42.706
10100								42.706
<b>12</b>	<b>176.303</b>	<b>129.957</b>	<b>145.314</b>	<b>159.490</b>	<b>146.978</b>	<b>152.862</b>	<b>156.683</b>	<b>2.095.758</b>
120	108.210	79.419	91.776	98.553	89.293	93.764	95.776	1.241.565
12000	108.210	79.419	91.776	98.553	89.293	93.764	95.776	1.241.565
121	68.093	50.538	53.538	60.937	57.685	59.098	60.907	854.193
12100	68.093	50.538	53.538	60.937	57.685	59.098	60.907	854.193
<b>13</b>	<b>48.120</b>	<b>45.039</b>	<b>49.785</b>	<b>49.369</b>	<b>47.703</b>	<b>123.423</b>	<b>49.369</b>	<b>588.250</b>
130	37.108	34.027	38.773	38.357	36.691	95.893	38.357	454.927
13000	37.108	34.027	38.773	38.357	36.691	95.893	38.357	454.927
131	11.012	11.012	11.012	11.012	11.012	27.530	11.012	133.323
13100	11.012	11.012	11.012	11.012	11.012	27.530	11.012	133.323
<b>16</b>	<b>21.207</b>	<b>14.155</b>	<b>18.096</b>	<b>18.461</b>	<b>16.062</b>	<b>18.274</b>	<b>16.249</b>	<b>254.182</b>
160	21.207	14.155	18.096	18.461	16.062	18.274	16.249	241.282
16000	21.207	14.155	18.096	18.461	16.062	18.274	16.249	241.282
161								12.900
16100								12.900
<b>17</b>	<b>59.444</b>	<b>39.944</b>	<b>56.882</b>	<b>60.568</b>	<b>50.816</b>	<b>85.299</b>	<b>53.707</b>	<b>728.179</b>
170	15.181	15.363	15.706	15.575	15.049	38.938	15.575	184.605
17000	15.181	15.363	15.706	15.575	15.049	38.938	15.575	184.605
171	44.263	24.581	41.176	44.993	35.767	46.361	38.132	543.574
17100	44.263	24.581	41.176	44.993	35.767	46.361	38.132	543.574
<b>2</b>								<b>330.872</b>
<b>22</b>								<b>290.872</b>
220								6.000
22000								6.000
221								240.000
22107								240.000
226								14.500
22603								10.000
22606								4.500
227								30.372
22706								30.372
<b>23</b>								<b>40.000</b>
230								2.800
23000								2.800
231								2.200



## 9.- Detalle económico territorial por servicios y subprogramas

<b>SECCIÓN</b>	<b>04</b>	<b>FOMENTO Y MEDIO AMBIENTE</b>
<b>SERVICIO</b>	<b>04</b>	<b>D.G. DE TRANSPORTES</b>
<b>PROGRAMA</b>	<b>453A</b>	<b>INFRAESTRUCTURA DEL TRANSPORTE</b>
<b>SUBPROGRAMA</b>	<b>453A04</b>	<b>PROMOCIÓN Y ORDENACIÓN DEL TRANSPORTE</b>

SUBCONCEPTO		TERRITORIO	SIN TERRITORIALIZAR 0	ÁVILA 1	BURGOS 2
23100	LOCOMOCIÓN		2.200		
233	OTRAS INDEMNIZACIONES		35.000		
23300	OTRAS INDEMNIZACIONES		35.000		
<b>4</b>	<b>TRANSFERENCIAS CORRIENTES</b>		<b>12.600.000</b>		
<b>44</b>	<b>A EMPRESAS PÚBLICAS Y OTROS ENTES PÚBLICOS</b>		<b>600.000</b>		
443	A OTROS ENTES PÚBLICOS		600.000		
44317	TRANSPORTE DEFICITARIO		600.000		
<b>47</b>	<b>A EMPRESAS PRIVADAS</b>		<b>12.000.000</b>		
470	A EMPRESAS PRIVADAS		12.000.000		
47006	TRANSPORTES DEFICITARIOS		12.000.000		
	<b>TOTAL OPERACIONES CORRIENTES</b>		<b>14.135.232</b>	<b>240.455</b>	<b>274.610</b>
	<b>TOTAL SUBPROGRAMA</b>		<b>14.135.232</b>	<b>240.455</b>	<b>274.610</b>
	<b>TOTAL PROGRAMA</b>		<b>15.780.558</b>	<b>365.455</b>	<b>274.610</b>
	<b>TOTAL SERVICIO</b>		<b>15.780.558</b>	<b>365.455</b>	<b>274.610</b>



								<i>Euros</i>
	LEÓN	PALENCIA	SALAMANCA	SEGOVIA	SORIA	VALLADOLID	ZAMORA	TOTAL
	3	4	5	6	7	8	9	
23100								2.200
233								35.000
23300								35.000
<b>4</b>								<b>12.600.000</b>
<b>44</b>								<b>600.000</b>
443								600.000
44317								600.000
<b>47</b>								<b>12.000.000</b>
470								12.000.000
47006								12.000.000
	<b>305.074</b>	<b>229.095</b>	<b>270.077</b>	<b>287.888</b>	<b>261.559</b>	<b>379.858</b>	<b>276.008</b>	<b>16.659.856</b>
	<b>305.074</b>	<b>229.095</b>	<b>270.077</b>	<b>287.888</b>	<b>261.559</b>	<b>379.858</b>	<b>276.008</b>	<b>16.659.856</b>
	<b>1.105.074</b>	<b>229.095</b>	<b>270.077</b>	<b>287.888</b>	<b>261.559</b>	<b>979.858</b>	<b>276.008</b>	<b>19.830.182</b>
	<b>1.105.074</b>	<b>229.095</b>	<b>270.077</b>	<b>287.888</b>	<b>261.559</b>	<b>979.858</b>	<b>276.008</b>	<b>19.830.182</b>

**9.- Detalle económico territorial por servicios y subprogramas**

<b>SECCIÓN</b>	<b>04</b>	<b>FOMENTO Y MEDIO AMBIENTE</b>		
<b>SERVICIO</b>	<b>05</b>	<b>D.G. DE TELECOMUNICACIONES</b>		
<b>PROGRAMA</b>	<b>491A</b>	<b>COMUNICACIONES</b>		
<b>SUBPROGRAMA</b>	<b>491A02</b>	<b>PROMOCIÓN DE TELECOM. Y SOCIEDAD DE LA INFORMACIÓN</b>		
<b>SUBCONCEPTO</b>	<b>TERRITORIO</b>	<b>SIN TERRITORIALIZAR</b>	<b>ÁVILA</b>	<b>BURGOS</b>
		<b>0</b>	<b>1</b>	<b>2</b>
<b>1</b>	<b>GASTOS DE PERSONAL</b>	<b>437.710</b>		
<b>10</b>	<b>ALTOS CARGOS</b>	<b>56.644</b>		
100	RETRIBUCIONES BÁSICAS	19.932		
10000	RETRIBUCIONES BÁSICAS	19.932		
101	OTRAS REMUNERACIONES	36.712		
10100	OTRAS REMUNERACIONES	36.712		
<b>12</b>	<b>FUNCIONARIOS</b>	<b>263.910</b>		
120	RETRIBUCIONES BÁSICAS	145.571		
12000	RETRIBUCIONES BÁSICAS	145.571		
121	RETRIBUCIONES COMPLEMENTARIAS	118.339		
12100	RETRIBUCIONES COMPLEMENTARIAS	118.339		
<b>16</b>	<b>INCENTIVOS AL RENDIMIENTO</b>	<b>37.368</b>		
160	PRODUCTIVIDAD	37.368		
16000	PRODUCTIVIDAD	37.368		
<b>17</b>	<b>CUOTAS Y PRESTACIONES A CARGO DE LA COMUNIDAD</b>	<b>79.788</b>		
171	SEGURIDAD SOCIAL PERSONAL NO LABORAL	79.788		
17100	SEGURIDAD SOCIAL PERSONAL NO LABORAL	79.788		
<b>2</b>	<b>GASTOS CORRIENTES EN BIENES Y SERVICIOS</b>	<b>32.400</b>		
<b>22</b>	<b>MATERIAL, SUMINISTROS Y OTROS</b>	<b>20.900</b>		
220	MATERIAL DE OFICINA	3.000		
22000	ORDINARIO NO INVENTARIABLE	3.000		
226	GASTOS DIVERSOS	7.500		
22603	JURÍDICOS Y CONTENCIOSOS	3.000		
22606	REUNIONES, CONFERENCIA Y CURSOS	4.500		
227	TRABAJOS REALIZADOS POR OTRAS EMPRESAS Y PROFES.	10.400		
22706	ESTUDIOS Y TRABAJOS TÉCNICOS	5.450		
22799	OTROS	4.950		
<b>23</b>	<b>INDEMNIZACIONES POR RAZÓN DEL SERVICIO</b>	<b>11.500</b>		
230	DIETAS	5.000		
23000	DIETAS	5.000		
231	LOCOMOCIÓN	1.500		
23100	LOCOMOCIÓN	1.500		
233	OTRAS INDEMNIZACIONES	5.000		
23300	OTRAS INDEMNIZACIONES	5.000		
	<b>TOTAL OPERACIONES CORRIENTES</b>	<b>470.110</b>		
<b>6</b>	<b>INVERSIONES REALES</b>	<b>10.422.148</b>		
<b>60</b>	<b>INVERS.NUEVAS INFRAESTRUCT. Y BIENES USO GENERAL</b>	<b>3.734.519</b>		
601	INFRAESTRUCT. Y BIENES DESTINADOS AL USO GENERAL	3.734.519		
60101	EJECUCIÓN DE OBRA	3.734.519		
<b>61</b>	<b>INVERS.REPOSICIÓN INFRAESTRUCT.Y BIENES USO GRAL.</b>	<b>5.309.939</b>		





								<i>Euros</i>
	LEÓN	PALENCIA	SALAMANCA	SEGOVIA	SORIA	VALLADOLID	ZAMORA	TOTAL
	3	4	5	6	7	8	9	
<b>1</b>						<b>42.381</b>		<b>480.091</b>
<b>10</b>								<b>56.644</b>
100								19.932
10000								19.932
101								36.712
10100								36.712
<b>12</b>						<b>29.370</b>		<b>293.280</b>
120						16.741		162.312
12000						16.741		162.312
121						12.629		130.968
12100						12.629		130.968
<b>16</b>						<b>4.306</b>		<b>41.674</b>
160						4.306		41.674
16000						4.306		41.674
<b>17</b>						<b>8.705</b>		<b>88.493</b>
171						8.705		88.493
17100						8.705		88.493
<b>2</b>								<b>32.400</b>
<b>22</b>								<b>20.900</b>
220								3.000
22000								3.000
226								7.500
22603								3.000
22606								4.500
227								10.400
22706								5.450
22799								4.950
<b>23</b>								<b>11.500</b>
230								5.000
23000								5.000
231								1.500
23100								1.500
233								5.000
23300								5.000
						<b>42.381</b>		<b>512.491</b>
<b>6</b>								<b>10.422.148</b>
<b>60</b>								<b>3.734.519</b>
601								3.734.519
60101								3.734.519
<b>61</b>								<b>5.309.939</b>

**9.- Detalle económico territorial por servicios y subprogramas**

<b>SECCIÓN</b>	<b>04</b>	<b>FOMENTO Y MEDIO AMBIENTE</b>
<b>SERVICIO</b>	<b>05</b>	<b>D.G. DE TELECOMUNICACIONES</b>
<b>PROGRAMA</b>	<b>491A</b>	<b>COMUNICACIONES</b>
<b>SUBPROGRAMA</b>	<b>491A02</b>	<b>PROMOCIÓN DE TELECOM. Y SOCIEDAD DE LA INFORMACIÓN</b>

<b>SUBCONCEPTO</b>		<b>TERRITORIO</b>	<b>SIN TERRITORIALIZAR 0</b>	<b>ÁVILA 1</b>	<b>BURGOS 2</b>
611	INFRAESTRUCTURAS Y BIENES DESTINADOS AL USO GENERAL		5.309.939		
61101	EJECUCIÓN DE OBRA		5.309.939		
<b>62</b>	<b>INVERS.NUEVAS FUNCIONAMIENTO OPERATIVO SERVICIOS</b>		<b>113.480</b>		
627	EQUIPOS PARA PROCESOS DE LA INFORMACIÓN		113.480		
62700	EQUIPOS PARA PROCESOS DE LA INFORMACIÓN		113.480		
<b>64</b>	<b>GASTOS DE INVERSIONES DE CARÁCTER INMATERIAL</b>		<b>1.264.210</b>		
640	GASTOS DE INVESTIG.,DESARROLLO Y ESTUDIOS TÉCNICOS		1.220.590		
64001	ESTUDIOS Y TRABAJOS TÉCNICOS		1.220.590		
646	PROPIEDAD INTELECTUAL E INDUSTRIAL		43.620		
64600	PROPIEDAD INTELECTUAL		43.620		
<b>7</b>	<b>TRANSFERENCIAS DE CAPITAL</b>		<b>20.617.000</b>		
<b>74</b>	<b>A EMPRESAS PÚBLICAS Y OTROS ENTES PÚBLICOS</b>		<b>400.000</b>		
744	A FUNDACIONES PÚBLICAS DE LA COMUNIDAD DE C. Y L.		400.000		
74414	FUNDACIÓN CENTRO DE SUPERCOMPUTACIÓN DE C. Y L.		400.000		
<b>77</b>	<b>A EMPRESAS PRIVADAS</b>		<b>20.000.000</b>		
770	A EMPRESAS PRIVADAS		20.000.000		
7700U	TDT CONTENIDOS INTERÉS PÚBLICO		18.000.000		
77074	EXTENSIÓN SERVICIOS SOCIEDAD DE LA INFORMACIÓN		2.000.000		
<b>78</b>	<b>A FAMILIAS E INSTITUCIONES SIN FINES DE LUCRO</b>		<b>217.000</b>		
780	A FAMILIAS E INSTITUCIONES SIN FINES DE LUCRO		217.000		
7803H	EXTENSIÓN SERVICIOS SOCIEDAD DE LA INFORMACIÓN		217.000		
	<b>TOTAL OPERACIONES DE CAPITAL</b>		<b>31.039.148</b>		
	<b>TOTAL OPERACIONES NO FINANCIERAS</b>		<b>31.509.258</b>		
	<b>TOTAL SUBPROGRAMA</b>		<b>31.509.258</b>		
	<b>TOTAL PROGRAMA</b>		<b>31.509.258</b>		
	<b>TOTAL SERVICIO</b>		<b>31.509.258</b>		



								<i>Euros</i>
	LEÓN	PALENCIA	SALAMANCA	SEGOVIA	SORIA	VALLADOLID	ZAMORA	TOTAL
	3	4	5	6	7	8	9	
611								5.309.939
61101								5.309.939
<b>62</b>								<b>113.480</b>
627								113.480
62700								113.480
<b>64</b>								<b>1.264.210</b>
640								1.220.590
64001								1.220.590
646								43.620
64600								43.620
<b>7</b>	<b>500.000</b>							<b>21.117.000</b>
<b>74</b>	<b>500.000</b>							<b>900.000</b>
744	500.000							900.000
74414	500.000							900.000
<b>77</b>								<b>20.000.000</b>
770								20.000.000
7700U								18.000.000
77074								2.000.000
<b>78</b>								<b>217.000</b>
780								217.000
7803H								217.000
	<b>500.000</b>							<b>31.539.148</b>
	<b>500.000</b>					42.381		<b>32.051.639</b>
	<b>500.000</b>					42.381		<b>32.051.639</b>
	<b>500.000</b>					42.381		<b>32.051.639</b>
	<b>500.000</b>					42.381		<b>32.051.639</b>



<b>9.- Detalle económico territorial por servicios y subprogramas</b>				
<b>SECCIÓN</b>	<b>04</b>	<b>FOMENTO Y MEDIO AMBIENTE</b>		
<b>SERVICIO</b>	<b>07</b>	<b>D.G. CALIDAD Y SOSTENIBILIDAD AMBIENTAL</b>		
<b>PROGRAMA</b>	<b>456B</b>	<b>GESTIÓN MEDIOAMBIENTAL</b>		
<b>SUBPROGRAMA</b>	<b>456B01</b>	<b>PROTECCIÓN Y EDUCACIÓN AMBIENTAL</b>		
<b>SUBCONCEPTO</b>	<b>TERRITORIO</b>	<b>SIN TERRITORIALIZAR 0</b>	<b>ÁVILA 1</b>	<b>BURGOS 2</b>
<b>1</b>	<b>GASTOS DE PERSONAL</b>	<b>3.193.439</b>	<b>43.482</b>	<b>43.482</b>
<b>10</b>	<b>ALTOS CARGOS</b>	<b>56.651</b>		
100	RETRIBUCIONES BÁSICAS	19.939		
10000	RETRIBUCIONES BÁSICAS	19.939		
101	OTRAS REMUNERACIONES	36.712		
10100	OTRAS REMUNERACIONES	36.712		
<b>12</b>	<b>FUNCIONARIOS</b>	<b>1.851.158</b>		
120	RETRIBUCIONES BÁSICAS	1.069.156		
12000	RETRIBUCIONES BÁSICAS	1.069.156		
121	RETRIBUCIONES COMPLEMENTARIAS	782.002		
12100	RETRIBUCIONES COMPLEMENTARIAS	782.002		
<b>13</b>	<b>LABORAL FIJO</b>	<b>378.812</b>		
130	RETRIBUCIONES BÁSICAS	307.582		
13000	RETRIBUCIONES BÁSICAS	307.582		
131	OTRAS REMUNERACIONES	71.230		
13100	OTRAS REMUNERACIONES	70.128		
13101	COMPLEMENTO ATENCIÓN CONTINUADA	1.102		
<b>14</b>	<b>LABORAL EVENTUAL</b>	<b>35.309</b>	<b>33.054</b>	<b>33.054</b>
140	RETRIBUCIONES BÁSICAS	26.484	24.229	24.229
14000	RETRIBUCIONES BÁSICAS	26.484	24.229	24.229
141	OTRAS REMUNERACIONES	8.825	8.825	8.825
14100	OTRAS REMUNERACIONES	8.825	8.825	8.825
<b>16</b>	<b>INCENTIVOS AL RENDIMIENTO</b>	<b>225.595</b>		
160	PRODUCTIVIDAD	220.895		
16000	PRODUCTIVIDAD	220.895		
161	GRATIFICACIONES	4.700		
16100	GRATIFICACIONES	4.700		
<b>17</b>	<b>CUOTAS Y PRESTACIONES A CARGO DE LA COMUNIDAD</b>	<b>645.914</b>	<b>10.428</b>	<b>10.428</b>
170	SEGURIDAD SOCIAL PERSONAL LABORAL	131.642	10.428	10.428
17000	SEGURIDAD SOCIAL PERSONAL LABORAL	131.642	10.428	10.428
171	SEGURIDAD SOCIAL PERSONAL NO LABORAL	514.272		
17100	SEGURIDAD SOCIAL PERSONAL NO LABORAL	514.272		
<b>2</b>	<b>GASTOS CORRIENTES EN BIENES Y SERVICIOS</b>	<b>75.158</b>		<b>7.000</b>
<b>21</b>	<b>REPARACIONES, MANTENIMIENTO Y CONSERVACIÓN</b>			<b>7.000</b>
213	MAQUINARIA, INSTALACIONES Y UTILLAJE			7.000
21300	MAQUINARIA, INSTALACIONES Y UTILLAJE			7.000
<b>22</b>	<b>MATERIAL, SUMINISTROS Y OTROS</b>	<b>66.658</b>		
220	MATERIAL DE OFICINA	2.500		
22000	ORDINARIO NO INVENTARIABLE	2.500		
221	SUMINISTROS	42.000		
22104	VESTUARIO	2.000		



								<i>Euros</i>
	LEÓN	PALENCIA	SALAMANCA	SEGOVIA	SORIA	VALLADOLID	ZAMORA	TOTAL
	3	4	5	6	7	8	9	
<b>1</b>	42.935	42.935	44.029	42.723	43.482	43.482	42.935	3.582.924
<b>10</b>								56.651
100								19.939
10000								19.939
101								36.712
10100								36.712
<b>12</b>								1.851.158
120								1.069.156
12000								1.069.156
121								782.002
12100								782.002
<b>13</b>								378.812
130								307.582
13000								307.582
131								71.230
13100								70.128
13101								1.102
<b>14</b>	32.638	32.638	33.470	32.638	33.054	33.054	32.638	331.547
140	23.813	23.813	24.645	23.813	24.229	24.229	23.813	243.297
14000	23.813	23.813	24.645	23.813	24.229	24.229	23.813	243.297
141	8.825	8.825	8.825	8.825	8.825	8.825	8.825	88.250
14100	8.825	8.825	8.825	8.825	8.825	8.825	8.825	88.250
<b>16</b>								225.595
160								220.895
16000								220.895
161								4.700
16100								4.700
<b>17</b>	10.297	10.297	10.559	10.085	10.428	10.428	10.297	739.161
170	10.297	10.297	10.559	10.085	10.428	10.428	10.297	224.889
17000	10.297	10.297	10.559	10.085	10.428	10.428	10.297	224.889
171								514.272
17100								514.272
<b>2</b>								82.158
<b>21</b>								7.000
213								7.000
21300								7.000
<b>22</b>								66.658
220								2.500
22000								2.500
221								42.000
22104								2.000

**9.- Detalle económico territorial por servicios y subprogramas**

<b>SECCIÓN</b>	<b>04</b>	<b>FOMENTO Y MEDIO AMBIENTE</b>
<b>SERVICIO</b>	<b>07</b>	<b>D.G. CALIDAD Y SOSTENIBILIDAD AMBIENTAL</b>
<b>PROGRAMA</b>	<b>456B</b>	<b>GESTIÓN MEDIOAMBIENTAL</b>
<b>SUBPROGRAMA</b>	<b>456B01</b>	<b>PROTECCIÓN Y EDUCACIÓN AMBIENTAL</b>

SUBCONCEPTO		TERRITORIO	SIN TERRITORIALIZAR 0	ÁVILA 1	BURGOS 2
22107	PRODUCTOS DE CONSUMO ESPECÍFICO		40.000		
226	GASTOS DIVERSOS		19.500		
22603	JURÍDICOS Y CONTENCIOSOS		15.000		
22606	REUNIONES, CONFERENCIA Y CURSOS		4.500		
227	TRABAJOS REALIZADOS POR OTRAS EMPRESAS Y PROFES.		2.658		
22706	ESTUDIOS Y TRABAJOS TÉCNICOS		2.658		
<b>23</b>	<b>INDEMNIZACIONES POR RAZÓN DEL SERVICIO</b>		<b>8.500</b>		
230	DIETAS		4.500		
23000	DIETAS		4.500		
231	LOCOMOCIÓN		4.000		
23100	LOCOMOCIÓN		4.000		
	<b>TOTAL OPERACIONES CORRIENTES</b>		<b>3.268.597</b>	<b>43.482</b>	<b>50.482</b>
<b>6</b>	<b>INVERSIONES REALES</b>		<b>2.809.071</b>	<b>20.314</b>	<b>279.638</b>
<b>60</b>	<b>INVERS.NUEVAS INFRAESTRUCT. Y BIENES USO GENERAL</b>			<b>20.314</b>	<b>279.638</b>
601	INFRAESTRUCT. Y BIENES DESTINADOS AL USO GENERAL			20.314	279.638
60101	EJECUCIÓN DE OBRA			20.000	275.920
60109	OTROS			314	3.718
<b>63</b>	<b>INVERS.REPOSICIÓN FUNCIONAM. OPERATIVO SERVICIOS</b>		<b>209.000</b>		
637	EQUIPOS PARA PROCESOS DE LA INFORMACIÓN		209.000		
63700	EQUIPOS PARA PROCESOS DE LA INFORMACIÓN		209.000		
<b>64</b>	<b>GASTOS DE INVERSIONES DE CARÁCTER INMATERIAL</b>		<b>2.600.071</b>		
640	GASTOS DE INVESTIG.,DESARROLLO Y ESTUDIOS TÉCNICOS		2.165.396		
64001	ESTUDIOS Y TRABAJOS TÉCNICOS		2.165.396		
641	CAMPAÑAS DE PROMOCIÓN		434.675		
64100	CAMPAÑAS DE PROMOCIÓN		434.675		
<b>7</b>	<b>TRANSFERENCIAS DE CAPITAL</b>				
<b>74</b>	<b>A EMPRESAS PÚBLICAS Y OTROS ENTES PÚBLICOS</b>				
741	A EMPRESAS PÚBLICAS DE LA COMUNIDAD DE C. Y L.				
74116	SOMACYL				
	<b>TOTAL OPERACIONES DE CAPITAL</b>		<b>2.809.071</b>	<b>20.314</b>	<b>279.638</b>
	<b>TOTAL OPERACIONES NO FINANCIERAS</b>		<b>6.077.668</b>	<b>63.796</b>	<b>330.120</b>
	<b>TOTAL SUBPROGRAMA</b>		<b>6.077.668</b>	<b>63.796</b>	<b>330.120</b>
	<b>TOTAL PROGRAMA</b>		<b>6.077.668</b>	<b>63.796</b>	<b>330.120</b>
	<b>TOTAL SERVICIO</b>		<b>6.077.668</b>	<b>63.796</b>	<b>330.120</b>



								<i>Euros</i>
	LEÓN	PALENCIA	SALAMANCA	SEGOVIA	SORIA	VALLADOLID	ZAMORA	TOTAL
	3	4	5	6	7	8	9	
22107								40.000
226								19.500
22603								15.000
22606								4.500
227								2.658
22706								2.658
<b>23</b>								<b>8.500</b>
230								4.500
23000								4.500
231								4.000
23100								4.000
	42.935	42.935	44.029	42.723	43.482	43.482	42.935	3.665.082
<b>6</b>	<b>2.461.639</b>	<b>1.350.366</b>	<b>486.286</b>				<b>92.686</b>	<b>7.500.000</b>
<b>60</b>	<b>2.461.639</b>	<b>1.350.366</b>	<b>486.286</b>				<b>92.686</b>	<b>4.690.929</b>
601	2.461.639	1.350.366	486.286				92.686	4.690.929
60101	2.414.855	1.338.470	478.783				91.678	4.619.706
60109	46.784	11.896	7.503				1.008	71.223
<b>63</b>								<b>209.000</b>
637								209.000
63700								209.000
<b>64</b>								<b>2.600.071</b>
640								2.165.396
64001								2.165.396
641								434.675
64100								434.675
<b>7</b>					<b>500.000</b>			<b>500.000</b>
<b>74</b>					<b>500.000</b>			<b>500.000</b>
741					500.000			500.000
74116					500.000			500.000
	2.461.639	1.350.366	486.286		500.000		92.686	8.000.000
	2.504.574	1.393.301	530.315	42.723	543.482	43.482	135.621	11.665.082
	2.504.574	1.393.301	530.315	42.723	543.482	43.482	135.621	11.665.082
	2.504.574	1.393.301	530.315	42.723	543.482	43.482	135.621	11.665.082
	2.504.574	1.393.301	530.315	42.723	543.482	43.482	135.621	11.665.082



## 9.- Detalle económico territorial por servicios y subprogramas

<b>SECCIÓN</b>	<b>04</b>	<b>FOMENTO Y MEDIO AMBIENTE</b>
<b>SERVICIO</b>	<b>08</b>	<b>D.G. DEL MEDIO NATURAL</b>
<b>PROGRAMA</b>	<b>456A</b>	<b>ORDENACIÓN Y MEJORA DEL MEDIO NATURAL</b>
<b>SUBPROGRAMA</b>	<b>456A01</b>	<b>ORDENACIÓN Y MEJORA DEL MEDIO NATURAL</b>

SUBCONCEPTO		TERRITORIO	SIN TERRITORIALIZAR 0	ÁVILA 1	BURGOS 2
<b>1</b>	<b>GASTOS DE PERSONAL</b>		<b>16.053.955</b>		
<b>10</b>	<b>ALTOS CARGOS</b>		<b>56.653</b>		
100	RETRIBUCIONES BÁSICAS		19.941		
10000	RETRIBUCIONES BÁSICAS		19.941		
101	OTRAS REMUNERACIONES		36.712		
10100	OTRAS REMUNERACIONES		36.712		
<b>12</b>	<b>FUNCIONARIOS</b>		<b>1.774.389</b>		
120	RETRIBUCIONES BÁSICAS		1.013.235		
12000	RETRIBUCIONES BÁSICAS		1.013.235		
121	RETRIBUCIONES COMPLEMENTARIAS		761.154		
12100	RETRIBUCIONES COMPLEMENTARIAS		761.154		
<b>13</b>	<b>LABORAL FIJO</b>		<b>8.175.801</b>		
130	RETRIBUCIONES BÁSICAS		5.915.608		
13000	RETRIBUCIONES BÁSICAS		132.608		
13010	RETRIBUC. BÁSICAS PERSONAL LABORAL FIJO DISCONTINUO		5.783.000		
131	OTRAS REMUNERACIONES		2.260.193		
13100	OTRAS REMUNERACIONES		20.193		
13101	COMPLEMENTO ATENCIÓN CONTINUADA		10.000		
13110	OTRAS REMUNERAC. PERSONAL LABORAL FIJO DISCONTINUO		1.750.000		
13111	COMPLEM. ATENCIÓN CONTINUADA PERS. FIJO DISCONTINUO		480.000		
<b>14</b>	<b>LABORAL EVENTUAL</b>		<b>143.776</b>		
140	RETRIBUCIONES BÁSICAS		112.276		
14000	RETRIBUCIONES BÁSICAS		112.276		
141	OTRAS REMUNERACIONES		31.500		
14100	OTRAS REMUNERACIONES		27.000		
14101	COMPLEMENTO ATENCIÓN CONTINUADA		4.500		
<b>16</b>	<b>INCENTIVOS AL RENDIMIENTO</b>		<b>3.312.420</b>		
160	PRODUCTIVIDAD		212.420		
16000	PRODUCTIVIDAD		212.420		
161	GRATIFICACIONES		3.100.000		
16100	GRATIFICACIONES		3.100.000		
<b>17</b>	<b>CUOTAS Y PRESTACIONES A CARGO DE LA COMUNIDAD</b>		<b>2.590.916</b>		
170	SEGURIDAD SOCIAL PERSONAL LABORAL		1.831.271		
17000	SEGURIDAD SOCIAL PERSONAL LABORAL		1.831.271		
171	SEGURIDAD SOCIAL PERSONAL NO LABORAL		759.645		
17100	SEGURIDAD SOCIAL PERSONAL NO LABORAL		759.645		
<b>2</b>	<b>GASTOS CORRIENTES EN BIENES Y SERVICIOS</b>		<b>820.806</b>		
<b>20</b>	<b>ARRENDAMIENTOS Y CÁNONES</b>		<b>3.562</b>		
209	CÁNONES		3.562		
20900	CÁNONES		3.562		
<b>21</b>	<b>REPARACIONES, MANTENIMIENTO Y CONSERVACIÓN</b>		<b>113.691</b>		





								<i>Euros</i>
	LEÓN	PALENCIA	SALAMANCA	SEGOVIA	SORIA	VALLADOLID	ZAMORA	TOTAL
	3	4	5	6	7	8	9	
<b>1</b>								<b>16.053.955</b>
<b>10</b>								<b>56.653</b>
100								19.941
10000								19.941
101								36.712
10100								36.712
<b>12</b>								<b>1.774.389</b>
120								1.013.235
12000								1.013.235
121								761.154
12100								761.154
<b>13</b>								<b>8.175.801</b>
130								5.915.608
13000								132.608
13010								5.783.000
131								2.260.193
13100								20.193
13101								10.000
13110								1.750.000
13111								480.000
<b>14</b>								<b>143.776</b>
140								112.276
14000								112.276
141								31.500
14100								27.000
14101								4.500
<b>16</b>								<b>3.312.420</b>
160								212.420
16000								212.420
161								3.100.000
16100								3.100.000
<b>17</b>								<b>2.590.916</b>
170								1.831.271
17000								1.831.271
171								759.645
17100								759.645
<b>2</b>		<b>3.183</b>						<b>823.989</b>
<b>20</b>								<b>3.562</b>
209								3.562
20900								3.562
<b>21</b>		<b>3.183</b>						<b>116.874</b>

**9.- Detalle económico territorial por servicios y subprogramas**

<b>SECCIÓN</b>	<b>04</b>	<b>FOMENTO Y MEDIO AMBIENTE</b>		
<b>SERVICIO</b>	<b>08</b>	<b>D.G. DEL MEDIO NATURAL</b>		
<b>PROGRAMA</b>	<b>456A</b>	<b>ORDENACIÓN Y MEJORA DEL MEDIO NATURAL</b>		
<b>SUBPROGRAMA</b>	<b>456A01</b>	<b>ORDENACIÓN Y MEJORA DEL MEDIO NATURAL</b>		
<b>SUBCONCEPTO</b>	<b>TERRITORIO</b>	<b>SIN TERRITORIALIZAR</b>	<b>ÁVILA</b>	<b>BURGOS</b>
		<b>0</b>	<b>1</b>	<b>2</b>
213	MAQUINARIA, INSTALACIONES Y UTILLAJE			
21300	MAQUINARIA, INSTALACIONES Y UTILLAJE			
219	OTRO INMOVILIZADO MATERIAL	113.691		
21900	OTRO INMOVILIZADO MATERIAL	113.691		
<b>22</b>	<b>MATERIAL, SUMINISTROS Y OTROS</b>	<b>692.053</b>		
220	MATERIAL DE OFICINA	3.200		
22000	ORDINARIO NO INVENTARIABLE	3.200		
221	SUMINISTROS	220.000		
22104	VESTUARIO	61.000		
22107	PRODUCTOS DE CONSUMO ESPECÍFICO	159.000		
224	PRIMAS DE SEGUROS	413.058		
22400	PRIMAS DE SEGUROS	413.058		
226	GASTOS DIVERSOS	20.377		
22603	JURÍDICOS Y CONTENCIOSOS	15.000		
22606	REUNIONES, CONFERENCIA Y CURSOS	5.377		
227	TRABAJOS REALIZADOS POR OTRAS EMPRESAS Y PROFES.	35.418		
22706	ESTUDIOS Y TRABAJOS TÉCNICOS	25.000		
22799	OTROS	10.418		
<b>23</b>	<b>INDEMNIZACIONES POR RAZÓN DEL SERVICIO</b>	<b>11.500</b>		
230	DIETAS	3.200		
23000	DIETAS	3.200		
231	LOCOMOCIÓN	4.300		
23100	LOCOMOCIÓN	4.300		
233	OTRAS INDEMNIZACIONES	4.000		
23300	OTRAS INDEMNIZACIONES	4.000		
<b>4</b>	<b>TRANSFERENCIAS CORRIENTES</b>	<b>398.700</b>		
<b>44</b>	<b>A EMPRESAS PÚBLICAS Y OTROS ENTES PÚBLICOS</b>	<b>398.700</b>		
443	A OTROS ENTES PÚBLICOS	398.700		
44311	CONSORCIOS PARA GESTIÓN DE SERVICIOS	398.700		
	<b>TOTAL OPERACIONES CORRIENTES</b>	<b>17.273.461</b>		
<b>6</b>	<b>INVERSIONES REALES</b>	<b>24.714.408</b>	<b>5.617.678</b>	<b>2.747.872</b>
<b>67</b>	<b>INVERSIONES EN EL MEDIO NATURAL</b>	<b>24.714.408</b>	<b>5.617.678</b>	<b>2.747.872</b>
670	INVERSIONES EN EL MEDIO NATURAL	24.714.408	5.617.678	2.747.872
67000	INVERS. EN TERRENOS FORESTALES Y VÍAS PECUARIAS	12.995.975	5.617.678	2.747.872
67001	INVERSIONES EN BIODIVERSIDAD	2.623.433		
67002	INVERS.CENTROS PRODUCT. Y DE INTERPRET. NATURALEZA	3.395.000		
67009	OTROS	5.700.000		
<b>7</b>	<b>TRANSFERENCIAS DE CAPITAL</b>	<b>26.892.575</b>		
<b>74</b>	<b>A EMPRESAS PÚBLICAS Y OTROS ENTES PÚBLICOS</b>	<b>402.000</b>		
743	A OTROS ENTES PÚBLICOS	402.000		



								<i>Euros</i>
	LEÓN	PALENCIA	SALAMANCA	SEGOVIA	SORIA	VALLADOLID	ZAMORA	TOTAL
	3	4	5	6	7	8	9	
213		3.183						3.183
21300		3.183						3.183
219								113.691
21900								113.691
<b>22</b>								<b>692.053</b>
220								3.200
22000								3.200
221								220.000
22104								61.000
22107								159.000
224								413.058
22400								413.058
226								20.377
22603								15.000
22606								5.377
227								35.418
22706								25.000
22799								10.418
<b>23</b>								<b>11.500</b>
230								3.200
23000								3.200
231								4.300
23100								4.300
233								4.000
23300								4.000
<b>4</b>								<b>398.700</b>
<b>44</b>								<b>398.700</b>
443								398.700
44311								398.700
		3.183						17.276.644
<b>6</b>	<b>5.828.565</b>	<b>1.773.872</b>	<b>3.644.604</b>	<b>2.204.832</b>	<b>1.463.871</b>	<b>2.160.870</b>	<b>4.552.153</b>	<b>54.708.725</b>
<b>67</b>	<b>5.828.565</b>	<b>1.773.872</b>	<b>3.644.604</b>	<b>2.204.832</b>	<b>1.463.871</b>	<b>2.160.870</b>	<b>4.552.153</b>	<b>54.708.725</b>
670	5.828.565	1.773.872	3.644.604	2.204.832	1.463.871	2.160.870	4.552.153	54.708.725
67000	5.828.565	1.773.872	3.644.604	2.204.832	1.463.871	1.370.870	4.552.153	42.200.292
67001								2.623.433
67002						790.000		4.185.000
67009								5.700.000
<b>7</b>								<b>26.892.575</b>
<b>74</b>								<b>402.000</b>
743								402.000



## 9.- Detalle económico territorial por servicios y subprogramas

<b>SECCIÓN</b>	<b>04</b>	<b>FOMENTO Y MEDIO AMBIENTE</b>
<b>SERVICIO</b>	<b>08</b>	<b>D.G. DEL MEDIO NATURAL</b>
<b>PROGRAMA</b>	<b>456A</b>	<b>ORDENACIÓN Y MEJORA DEL MEDIO NATURAL</b>
<b>SUBPROGRAMA</b>	<b>456A01</b>	<b>ORDENACIÓN Y MEJORA DEL MEDIO NATURAL</b>

<b>SUBCONCEPTO</b>		<b>TERRITORIO</b>	<b>SIN TERRITORIALIZAR 0</b>	<b>ÁVILA 1</b>	<b>BURGOS 2</b>
74314	OTROS CONSORCIOS		402.000		
<b>77</b>	<b>A EMPRESAS PRIVADAS</b>		<b>26.090.575</b>		
770	A EMPRESAS PRIVADAS		26.090.575		
77028	DAÑOS A LA GANADERÍA POR ANIMALES SALVAJES		200.000		
77054	PROGRAMA ESTEPAS CEREALISTAS		244.504		
77058	PROGRAMA FORESTACIÓN DE SUPERFICIES AGRARIAS		24.621.071		
77065	PROGRAMA PREVENCIÓN DE INCENDIOS FORESTALES		1.025.000		
<b>78</b>	<b>A FAMILIAS E INSTITUCIONES SIN FINES DE LUCRO</b>		<b>400.000</b>		
780	A FAMILIAS E INSTITUCIONES SIN FINES DE LUCRO		400.000		
7800S	PROMOCIÓN RECURSOS RENOVABLES		400.000		
	<b>TOTAL OPERACIONES DE CAPITAL</b>		<b>51.606.983</b>	<b>5.617.678</b>	<b>2.747.872</b>
	<b>TOTAL OPERACIONES NO FINANCIERAS</b>		<b>68.880.444</b>	<b>5.617.678</b>	<b>2.747.872</b>
	<b>TOTAL SUBPROGRAMA</b>		<b>68.880.444</b>	<b>5.617.678</b>	<b>2.747.872</b>
	<b>TOTAL PROGRAMA</b>		<b>68.880.444</b>	<b>5.617.678</b>	<b>2.747.872</b>
	<b>TOTAL SERVICIO</b>		<b>68.880.444</b>	<b>5.617.678</b>	<b>2.747.872</b>



								<i>Euros</i>
	LEÓN	PALENCIA	SALAMANCA	SEGOVIA	SORIA	VALLADOLID	ZAMORA	TOTAL
	3	4	5	6	7	8	9	
74314								402.000
77								26.090.575
770								26.090.575
77028								200.000
77054								244.504
77058								24.621.071
77065								1.025.000
78								400.000
780								400.000
7800S								400.000
	5.828.565	1.773.872	3.644.604	2.204.832	1.463.871	2.160.870	4.552.153	81.601.300
	5.828.565	1.777.055	3.644.604	2.204.832	1.463.871	2.160.870	4.552.153	98.877.944
	5.828.565	1.777.055	3.644.604	2.204.832	1.463.871	2.160.870	4.552.153	98.877.944
	5.828.565	1.777.055	3.644.604	2.204.832	1.463.871	2.160.870	4.552.153	98.877.944
	5.828.565	1.777.055	3.644.604	2.204.832	1.463.871	2.160.870	4.552.153	98.877.944



## 9.- Detalle económico territorial por servicios y subprogramas

<b>SECCIÓN</b>	<b>04</b>	<b>FOMENTO Y MEDIO AMBIENTE</b>		
<b>SERVICIO</b>	<b>09</b>	<b>AGENCIA DE PROTECCIÓN CIVIL</b>		
<b>PROGRAMA</b>	<b>131A</b>	<b>ADM. GENERAL DE PROTECCIÓN CIVIL E INTERIOR</b>		
<b>SUBPROGRAMA</b>	<b>131A01</b>	<b>PROTECCIÓN CIVIL, POLICÍAS LOCALES E INTERIOR</b>		
<b>SUBCONCEPTO</b>	<b>TERRITORIO</b>	<b>SIN TERRITORIALIZAR</b>	<b>ÁVILA</b>	<b>BURGOS</b>
		<b>0</b>	<b>1</b>	<b>2</b>
<b>1</b>	<b>GASTOS DE PERSONAL</b>	<b>1.333.294</b>	<b>67.640</b>	<b>74.738</b>
<b>10</b>	<b>ALTOS CARGOS</b>	<b>56.627</b>		
100	RETRIBUCIONES BÁSICAS	19.915		
10000	RETRIBUCIONES BÁSICAS	19.915		
101	OTRAS REMUNERACIONES	36.712		
10100	OTRAS REMUNERACIONES	36.712		
<b>12</b>	<b>FUNCIONARIOS</b>	<b>869.233</b>	<b>53.103</b>	<b>53.661</b>
120	RETRIBUCIONES BÁSICAS	478.400	30.080	30.625
12000	RETRIBUCIONES BÁSICAS	478.400	30.080	30.625
121	RETRIBUCIONES COMPLEMENTARIAS	390.833	23.023	23.036
12100	RETRIBUCIONES COMPLEMENTARIAS	390.833	23.023	23.036
<b>14</b>	<b>LABORAL EVENTUAL</b>	<b>33.398</b>		
140	RETRIBUCIONES BÁSICAS	24.573		
14000	RETRIBUCIONES BÁSICAS	24.573		
141	OTRAS REMUNERACIONES	8.825		
14100	OTRAS REMUNERACIONES	8.825		
<b>16</b>	<b>INCENTIVOS AL RENDIMIENTO</b>	<b>138.270</b>	<b>5.018</b>	<b>6.035</b>
160	PRODUCTIVIDAD	103.270	5.018	6.035
16000	PRODUCTIVIDAD	103.270	5.018	6.035
161	GRATIFICACIONES	35.000		
16100	GRATIFICACIONES	35.000		
<b>17</b>	<b>CUOTAS Y PRESTACIONES A CARGO DE LA COMUNIDAD</b>	<b>235.766</b>	<b>9.519</b>	<b>15.042</b>
170	SEGURIDAD SOCIAL PERSONAL LABORAL	10.213		
17000	SEGURIDAD SOCIAL PERSONAL LABORAL	10.213		
171	SEGURIDAD SOCIAL PERSONAL NO LABORAL	225.553	9.519	15.042
17100	SEGURIDAD SOCIAL PERSONAL NO LABORAL	225.553	9.519	15.042
<b>2</b>	<b>GASTOS CORRIENTES EN BIENES Y SERVICIOS</b>	<b>545.354</b>		
<b>21</b>	<b>REPARACIONES, MANTENIMIENTO Y CONSERVACIÓN</b>	<b>750</b>		
213	MAQUINARIA, INSTALACIONES Y UTILLAJE	750		
21300	MAQUINARIA, INSTALACIONES Y UTILLAJE	750		
<b>22</b>	<b>MATERIAL, SUMINISTROS Y OTROS</b>	<b>532.204</b>		
220	MATERIAL DE OFICINA	8.000		
22000	ORDINARIO NO INVENTARIABLE	8.000		
221	SUMINISTROS	205.000		
22104	VESTUARIO	105.000		
22107	PRODUCTOS DE CONSUMO ESPECÍFICO	100.000		
226	GASTOS DIVERSOS	240.500		
22603	JURÍDICOS Y CONTENCIOSOS	36.000		
22606	REUNIONES, CONFERENCIA Y CURSOS	200.500		
22699	OTROS GASTOS	4.000		
227	TRABAJOS REALIZADOS POR OTRAS EMPRESAS Y PROFES.	78.704		



								<i>Euros</i>
	<b>LEÓN</b>	<b>PALENCIA</b>	<b>SALAMANCA</b>	<b>SEGOVIA</b>	<b>SORIA</b>	<b>VALLADOLID</b>	<b>ZAMORA</b>	<b>TOTAL</b>
	<b>3</b>	<b>4</b>	<b>5</b>	<b>6</b>	<b>7</b>	<b>8</b>	<b>9</b>	
<b>1</b>	<b>115.438</b>	<b>49.054</b>	<b>75.551</b>	<b>76.044</b>	<b>77.883</b>	<b>117.853</b>	<b>77.047</b>	<b>2.064.542</b>
<b>10</b>								<b>56.627</b>
100								19.915
10000								19.915
101								36.712
10100								36.712
<b>12</b>	<b>90.050</b>	<b>36.070</b>	<b>54.310</b>	<b>54.704</b>	<b>56.173</b>	<b>83.792</b>	<b>55.505</b>	<b>1.406.601</b>
120	54.296	20.194	31.274	31.668	33.137	48.481	32.469	790.624
12000	54.296	20.194	31.274	31.668	33.137	48.481	32.469	790.624
121	35.754	15.876	23.036	23.036	23.036	35.311	23.036	615.977
12100	35.754	15.876	23.036	23.036	23.036	35.311	23.036	615.977
<b>14</b>								<b>33.398</b>
140								24.573
14000								24.573
141								8.825
14100								8.825
<b>16</b>	<b>10.519</b>	<b>3.111</b>	<b>6.035</b>	<b>6.035</b>	<b>6.035</b>	<b>10.341</b>	<b>6.035</b>	<b>197.434</b>
160	10.519	3.111	6.035	6.035	6.035	10.341	6.035	162.434
16000	10.519	3.111	6.035	6.035	6.035	10.341	6.035	162.434
161								35.000
16100								35.000
<b>17</b>	<b>14.869</b>	<b>9.873</b>	<b>15.206</b>	<b>15.305</b>	<b>15.675</b>	<b>23.720</b>	<b>15.507</b>	<b>370.482</b>
170								10.213
17000								10.213
171	14.869	9.873	15.206	15.305	15.675	23.720	15.507	360.269
17100	14.869	9.873	15.206	15.305	15.675	23.720	15.507	360.269
<b>2</b>								<b>545.354</b>
<b>21</b>								<b>750</b>
213								750
21300								750
<b>22</b>								<b>532.204</b>
220								8.000
22000								8.000
221								205.000
22104								105.000
22107								100.000
226								240.500
22603								36.000
22606								200.500
22699								4.000
227								78.704

**9.- Detalle económico territorial por servicios y subprogramas**

<b>SECCIÓN</b>	<b>04</b>	<b>FOMENTO Y MEDIO AMBIENTE</b>
<b>SERVICIO</b>	<b>09</b>	<b>AGENCIA DE PROTECCIÓN CIVIL</b>
<b>PROGRAMA</b>	<b>131A</b>	<b>ADM. GENERAL DE PROTECCIÓN CIVIL E INTERIOR</b>
<b>SUBPROGRAMA</b>	<b>131A01</b>	<b>PROTECCIÓN CIVIL, POLICÍAS LOCALES E INTERIOR</b>

SUBCONCEPTO		TERRITORIO	SIN TERRITORIALIZAR 0	ÁVILA 1	BURGOS 2
22706	ESTUDIOS Y TRABAJOS TÉCNICOS		78.704		
<b>23</b>	<b>INDEMNIZACIONES POR RAZÓN DEL SERVICIO</b>		<b>12.400</b>		
230	DIETAS		2.500		
23000	DIETAS		2.500		
231	LOCOMOCIÓN		900		
23100	LOCOMOCIÓN		900		
233	OTRAS INDEMNIZACIONES		9.000		
23300	OTRAS INDEMNIZACIONES		9.000		
<b>4</b>	<b>TRANSFERENCIAS CORRIENTES</b>		<b>267.000</b>		
<b>44</b>	<b>A EMPRESAS PÚBLICAS Y OTROS ENTES PÚBLICOS</b>		<b>5.000</b>		
443	A OTROS ENTES PÚBLICOS		5.000		
44311	CONSORCIOS PARA GESTIÓN DE SERVICIOS		5.000		
<b>48</b>	<b>A FAMILIAS E INSTITUCIONES SIN FINES DE LUCRO</b>		<b>262.000</b>		
480	A FAMILIAS E INSTITUCIONES SIN FINES DE LUCRO		262.000		
48021	PROTECCIÓN CIVIL, SALVAMENTO Y RESCATE		262.000		
	<b>TOTAL OPERACIONES CORRIENTES</b>		<b>2.145.648</b>	<b>67.640</b>	<b>74.738</b>
<b>6</b>	<b>INVERSIONES REALES</b>		<b>8.583.000</b>		
<b>64</b>	<b>GASTOS DE INVERSIONES DE CARÁCTER INMATERIAL</b>		<b>8.583.000</b>		
640	GASTOS DE INVESTIG.,DESARROLLO Y ESTUDIOS TÉCNICOS		19.965		
64001	ESTUDIOS Y TRABAJOS TÉCNICOS		19.965		
645	APLICACIONES INFORMÁTICAS		7.911.849		
64500	APLICACIONES INFORMÁTICAS		7.911.849		
649	OTRO INMOVILIZADO INMATERIAL		651.186		
64900	OTRO INMOVILIZADO INMATERIAL		651.186		
	<b>TOTAL OPERACIONES DE CAPITAL</b>		<b>8.583.000</b>		
	<b>TOTAL OPERACIONES NO FINANCIERAS</b>		<b>10.728.648</b>	<b>67.640</b>	<b>74.738</b>
	<b>TOTAL SUBPROGRAMA</b>		<b>10.728.648</b>	<b>67.640</b>	<b>74.738</b>
	<b>TOTAL PROGRAMA</b>		<b>10.728.648</b>	<b>67.640</b>	<b>74.738</b>
	<b>TOTAL SERVICIO</b>		<b>10.728.648</b>	<b>67.640</b>	<b>74.738</b>
	<b>TOTAL SECCIÓN</b>		<b>269.185.411</b>	<b>21.182.515</b>	<b>24.537.095</b>





								<i>Euros</i>
	LEÓN	PALENCIA	SALAMANCA	SEGOVIA	SORIA	VALLADOLID	ZAMORA	TOTAL
	3	4	5	6	7	8	9	
22706								78.704
<b>23</b>								<b>12.400</b>
230								2.500
23000								2.500
231								900
23100								900
233								9.000
23300								9.000
<b>4</b>								<b>267.000</b>
<b>44</b>								<b>5.000</b>
443								5.000
44311								5.000
<b>48</b>								<b>262.000</b>
480								262.000
48021								262.000
	<b>115.438</b>	<b>49.054</b>	<b>75.551</b>	<b>76.044</b>	<b>77.883</b>	<b>117.853</b>	<b>77.047</b>	<b>2.876.896</b>
<b>6</b>								<b>8.583.000</b>
<b>64</b>								<b>8.583.000</b>
640								19.965
64001								19.965
645								7.911.849
64500								7.911.849
649								651.186
64900								651.186
								<b>8.583.000</b>
	<b>115.438</b>	<b>49.054</b>	<b>75.551</b>	<b>76.044</b>	<b>77.883</b>	<b>117.853</b>	<b>77.047</b>	<b>11.459.896</b>
	<b>115.438</b>	<b>49.054</b>	<b>75.551</b>	<b>76.044</b>	<b>77.883</b>	<b>117.853</b>	<b>77.047</b>	<b>11.459.896</b>
	<b>115.438</b>	<b>49.054</b>	<b>75.551</b>	<b>76.044</b>	<b>77.883</b>	<b>117.853</b>	<b>77.047</b>	<b>11.459.896</b>
	<b>115.438</b>	<b>49.054</b>	<b>75.551</b>	<b>76.044</b>	<b>77.883</b>	<b>117.853</b>	<b>77.047</b>	<b>11.459.896</b>
	<b>38.109.279</b>	<b>18.972.220</b>	<b>21.764.690</b>	<b>25.186.079</b>	<b>17.243.202</b>	<b>20.865.358</b>	<b>19.667.332</b>	<b>476.713.181</b>



1.1.5  
05.SANIDAD

**9.- Detalle económico territorial por servicios y subprogramas**

<b>SECCIÓN</b>	<b>05</b>	<b>SANIDAD</b>		
<b>SERVICIO</b>	<b>01</b>	<b>SECRETARÍA GENERAL</b>		
<b>PROGRAMA</b>	<b>311A</b>	<b>DIRECCIÓN Y SERVICIOS GENERALES DE SANIDAD</b>		
<b>SUBPROGRAMA</b>	<b>311A01</b>	<b>DIRECCIÓN Y SERVICIOS GENERALES DE SANIDAD</b>		
<b>SUBCONCEPTO</b>	<b>TERRITORIO</b>	<b>SIN TERRITORIALIZAR</b>	<b>ÁVILA</b>	<b>BURGOS</b>
		<b>0</b>	<b>1</b>	<b>2</b>
<b>1</b>	<b>GASTOS DE PERSONAL</b>	<b>4.474.293</b>	<b>799.286</b>	<b>1.067.868</b>
<b>10</b>	<b>ALTOS CARGOS</b>	<b>139.089</b>		
100	RETRIBUCIONES BÁSICAS	42.652		
10000	RETRIBUCIONES BÁSICAS	42.652		
101	OTRAS REMUNERACIONES	96.437		
10100	OTRAS REMUNERACIONES	96.437		
<b>12</b>	<b>FUNCIONARIOS</b>	<b>1.973.605</b>	<b>245.282</b>	<b>562.189</b>
120	RETRIBUCIONES BÁSICAS	1.133.432	146.464	360.014
12000	RETRIBUCIONES BÁSICAS	1.133.432	146.464	360.014
121	RETRIBUCIONES COMPLEMENTARIAS	840.173	98.818	202.175
12100	RETRIBUCIONES COMPLEMENTARIAS	840.173	98.818	202.175
<b>13</b>	<b>LABORAL FIJO</b>	<b>1.041.890</b>	<b>359.050</b>	<b>245.537</b>
130	RETRIBUCIONES BÁSICAS	782.982	304.998	201.826
13000	RETRIBUCIONES BÁSICAS	782.982	304.998	201.826
131	OTRAS REMUNERACIONES	258.908	54.052	43.711
13100	OTRAS REMUNERACIONES	258.908	54.052	43.711
<b>14</b>	<b>LABORAL EVENTUAL</b>	<b>92.597</b>		
140	RETRIBUCIONES BÁSICAS	67.345		
14000	RETRIBUCIONES BÁSICAS	67.345		
141	OTRAS REMUNERACIONES	25.252		
14100	OTRAS REMUNERACIONES	25.252		
<b>16</b>	<b>INCENTIVOS AL RENDIMIENTO</b>	<b>296.639</b>	<b>28.826</b>	<b>66.671</b>
160	PRODUCTIVIDAD	241.639	28.826	66.671
16000	PRODUCTIVIDAD	241.639	28.826	66.671
161	GRATIFICACIONES	55.000		
16100	GRATIFICACIONES	55.000		
<b>17</b>	<b>CUOTAS Y PRESTACIONES A CARGO DE LA COMUNIDAD</b>	<b>847.399</b>	<b>166.128</b>	<b>193.471</b>
170	SEGURIDAD SOCIAL PERSONAL LABORAL	337.681	116.513	79.472
17000	SEGURIDAD SOCIAL PERSONAL LABORAL	337.681	116.513	79.472
171	SEGURIDAD SOCIAL PERSONAL NO LABORAL	505.718	49.615	113.999
17100	SEGURIDAD SOCIAL PERSONAL NO LABORAL	505.718	49.615	113.999
177	OTRAS CUOTAS	4.000		
17700	OTRAS CUOTAS	4.000		
<b>18</b>	<b>OTROS GASTOS SOCIALES A CARGO DE LA COMUNIDAD</b>	<b>83.074</b>		
180	FORMACIÓN Y PERFECCIONAMIENTO DEL PERSONAL	80.000		
18000	FORMACIÓN Y PERFECCIONAMIENTO DEL PERSONAL	80.000		
185	SEGUROS	3.074		
18500	SEGUROS	3.074		
<b>2</b>	<b>GASTOS CORRIENTES EN BIENES Y SERVICIOS</b>	<b>1.666.579</b>	<b>398.045</b>	<b>396.043</b>
<b>20</b>	<b>ARRENDAMIENTOS Y CÁNONES</b>	<b>15.136</b>		
202	ARRENDAMIENTOS DE EDIFICIOS Y OTRAS CONSTRUCCIONES	12.844		



								<i>Euros</i>
	LEÓN	PALENCIA	SALAMANCA	SEGOVIA	SORIA	VALLADOLID	ZAMORA	TOTAL
	3	4	5	6	7	8	9	
<b>1</b>	<b>1.157.076</b>	<b>710.763</b>	<b>926.677</b>	<b>653.143</b>	<b>927.199</b>	<b>1.127.559</b>	<b>934.652</b>	<b>12.778.516</b>
<b>10</b>								<b>139.089</b>
100								42.652
10000								42.652
101								96.437
10100								96.437
<b>12</b>	<b>499.152</b>	<b>307.217</b>	<b>440.472</b>	<b>306.077</b>	<b>433.868</b>	<b>400.128</b>	<b>405.204</b>	<b>5.573.194</b>
120	320.288	187.126	276.448	191.105	277.284	251.276	257.868	3.401.305
12000	320.288	187.126	276.448	191.105	277.284	251.276	257.868	3.401.305
121	178.864	120.091	164.024	114.972	156.584	148.852	147.336	2.171.889
12100	178.864	120.091	164.024	114.972	156.584	148.852	147.336	2.171.889
<b>13</b>	<b>375.306</b>	<b>231.888</b>	<b>234.073</b>	<b>179.476</b>	<b>287.242</b>	<b>437.141</b>	<b>291.613</b>	<b>3.683.216</b>
130	320.263	194.550	195.932	149.078	243.023	365.150	244.177	3.001.979
13000	320.263	194.550	195.932	149.078	243.023	365.150	244.177	3.001.979
131	55.043	37.338	38.141	30.398	44.219	71.991	47.436	681.237
13100	55.043	37.338	38.141	30.398	44.219	71.991	47.436	681.237
<b>14</b>								<b>92.597</b>
140								67.345
14000								67.345
141								25.252
14100								25.252
<b>16</b>	<b>59.254</b>	<b>35.929</b>	<b>54.541</b>	<b>35.039</b>	<b>49.100</b>	<b>46.176</b>	<b>47.498</b>	<b>719.673</b>
160	59.254	35.929	54.541	35.039	49.100	46.176	47.498	664.673
16000	59.254	35.929	54.541	35.039	49.100	46.176	47.498	664.673
161								55.000
16100								55.000
<b>17</b>	<b>223.364</b>	<b>135.729</b>	<b>197.591</b>	<b>132.551</b>	<b>156.989</b>	<b>244.114</b>	<b>190.337</b>	<b>2.487.673</b>
170	120.045	74.981	73.715	57.721	91.308	139.017	91.903	1.182.356
17000	120.045	74.981	73.715	57.721	91.308	139.017	91.903	1.182.356
171	103.319	60.748	123.876	74.830	65.681	105.097	98.434	1.301.317
17100	103.319	60.748	123.876	74.830	65.681	105.097	98.434	1.301.317
177								4.000
17700								4.000
<b>18</b>								<b>83.074</b>
180								80.000
18000								80.000
185								3.074
18500								3.074
<b>2</b>	<b>404.440</b>	<b>381.100</b>	<b>348.000</b>	<b>395.800</b>	<b>383.000</b>	<b>403.200</b>	<b>367.200</b>	<b>5.143.407</b>
<b>20</b>			<b>300</b>					<b>15.436</b>
202			300					13.144

**9.- Detalle económico territorial por servicios y subprogramas**

<b>SECCIÓN</b>		<b>05</b>	<b>SANIDAD</b>		
<b>SERVICIO</b>		<b>01</b>	<b>SECRETARÍA GENERAL</b>		
<b>PROGRAMA</b>		<b>311A</b>	<b>DIRECCIÓN Y SERVICIOS GENERALES DE SANIDAD</b>		
<b>SUBPROGRAMA</b>		<b>311A01</b>	<b>DIRECCIÓN Y SERVICIOS GENERALES DE SANIDAD</b>		
<b>SUBCONCEPTO</b>		<b>TERRITORIO</b>	<b>SIN TERRITORIALIZAR 0</b>	<b>ÁVILA 1</b>	<b>BURGOS 2</b>
20200	ARRENDAMIENTOS DE EDIFICIOS Y OTRAS CONSTRUCCIONES		12.844		
205	ARRENDAMIENTOS DE MOBILIARIO Y ENSERES		2.292		
20500	ARRENDAMIENTOS DE MOBILIARIO Y ENSERES		2.292		
<b>21</b>	<b>REPARACIONES, MANTENIMIENTO Y CONSERVACIÓN</b>		<b>95.598</b>	<b>40.200</b>	<b>47.590</b>
210	INFRAESTRUCTURA Y BIENES NATURALES				
21001	BIENES NATURALES				
212	EDIFICIOS Y OTRAS CONSTRUCCIONES		48.478	29.000	29.000
21200	EDIFICIOS Y OTRAS CONSTRUCCIONES		48.478	29.000	29.000
213	MAQUINARIA, INSTALACIONES Y UTILLAJE		1.083	2.500	3.500
21300	MAQUINARIA, INSTALACIONES Y UTILLAJE		1.083	2.500	3.500
214	ELEMENTOS DE TRANSPORTE		19.295	4.000	8.500
21400	ELEMENTOS DE TRANSPORTE		19.295	4.000	8.500
215	MOBILIARIO Y ENSERES		2.000	2.500	1.590
21500	MOBILIARIO Y ENSERES		2.000	2.500	1.590
216	EQUIPOS PARA PROCESOS DE LA INFORMACIÓN		24.742	2.200	5.000
21600	EQUIPOS PARA PROCESOS DE LA INFORMACIÓN		24.742	2.200	5.000
<b>22</b>	<b>MATERIAL, SUMINISTROS Y OTROS</b>		<b>1.542.125</b>	<b>355.305</b>	<b>345.923</b>
220	MATERIAL DE OFICINA		48.810	41.300	46.150
22000	ORDINARIO NO INVENTARIABLE		24.374	33.250	37.500
22001	PRENSA,REVISTAS,LIBROS Y PUBLICACIONES		14.500	200	800
22002	MATERIAL INFORMÁTICO NO INVENTARIABLE		9.936	7.850	7.850
221	SUMINISTROS		328.252	173.580	151.333
22100	ENERGÍA ELÉCTRICA		155.852	85.700	85.800
22101	AGUA		14.065	2.000	3.300
22102	GAS Y CALEFACCIÓN		84.000	58.000	36.423
22103	COMBUSTIBLE PARA VEHÍCULOS		13.000	10.000	10.000
22104	VESTUARIO		8.000	9.000	4.000
22106	PRODUCTOS FARMACÉUTICOS		1.800	800	800
22107	PRODUCTOS DE CONSUMO ESPECÍFICO		8.900	5.580	5.890
22111	SUM.REPUEST.MAQUINARIA,UTILLAJE Y ELEM.TRANSPORTE		15.000	500	1.200
22112	SUM.MATER.ELECTRÓN.,ELÉCTRICO Y DE COMUNICACIONES		6.600		800
22199	OTROS SUMINISTROS		21.035	2.000	3.120
222	COMUNICACIONES		120.500	65.500	65.500
22201	POSTALES Y TELEGRÁFICAS		26.200	18.200	18.200
22204	SERVICIOS DE TELECOMUNICACIONES		94.300	47.300	47.300
223	TRANSPORTES		6.565	1.560	5.190
22300	TRANSPORTES		6.565	1.560	5.190
224	PRIMAS DE SEGUROS		106.000		
22400	PRIMAS DE SEGUROS		106.000		
225	TRIBUTOS		63.357	10.450	13.550
22500	I.B.I.		53.080	7.000	7.800
22501	IMPUESTO DE CIRCULACIÓN DE VEHÍCULOS		7.312	2.200	3.300
22502	I.T.V.		165	450	450



								<i>Euros</i>
	LEÓN	PALENCIA	SALAMANCA	SEGOVIA	SORIA	VALLADOLID	ZAMORA	TOTAL
	3	4	5	6	7	8	9	
20200			300					13.144
205								2.292
20500								2.292
<b>21</b>	<b>45.340</b>	<b>44.975</b>	<b>43.600</b>	<b>38.700</b>	<b>39.050</b>	<b>50.440</b>	<b>51.100</b>	<b>496.593</b>
210						2.000		2.000
21001						2.000		2.000
212	29.000	29.000	29.000	29.000	29.000	29.000	29.000	309.478
21200	29.000	29.000	29.000	29.000	29.000	29.000	29.000	309.478
213	2.560	2.680	2.600	2.500	2.500	2.890	2.500	25.313
21300	2.560	2.680	2.600	2.500	2.500	2.890	2.500	25.313
214	6.000	5.595	5.000	3.500	3.850	8.850	5.600	70.190
21400	6.000	5.595	5.000	3.500	3.850	8.850	5.600	70.190
215	3.500	3.500	3.500	1.200	1.200	2.500	3.000	24.490
21500	3.500	3.500	3.500	1.200	1.200	2.500	3.000	24.490
216	4.280	4.200	3.500	2.500	2.500	5.200	11.000	65.122
21600	4.280	4.200	3.500	2.500	2.500	5.200	11.000	65.122
<b>22</b>	<b>355.560</b>	<b>333.580</b>	<b>300.971</b>	<b>354.010</b>	<b>340.412</b>	<b>346.612</b>	<b>313.080</b>	<b>4.587.578</b>
220	41.050	39.765	29.710	50.685	30.620	30.650	28.270	387.010
22000	32.600	30.500	21.450	41.930	21.960	21.870	21.470	286.904
22001	900	1.515	700	1.215	1.150	2.000	600	23.580
22002	7.550	7.750	7.560	7.540	7.510	6.780	6.200	76.526
221	173.410	164.590	119.670	154.715	165.784	181.070	151.010	1.763.414
22100	87.000	86.600	57.400	82.500	89.600	88.800	78.500	897.752
22101	2.200	520	1.900	2.200	1.212	4.000	1.250	32.647
22102	59.240	54.000	35.000	45.180	48.157	62.000	48.200	530.200
22103	10.000	10.000	10.000	10.000	10.000	10.000	10.000	103.000
22104	4.000	4.000	4.000	4.000	4.000	4.000	4.000	49.000
22106	800	800	800	800	800	800	800	9.000
22107	5.570	5.580	5.570	5.515	5.560	5.470	5.760	59.395
22111	1.100	1.300	1.600	2.120	2.410	3.000	300	28.530
22112	500	490	300	400		500	300	9.890
22199	3.000	1.300	3.100	2.000	4.045	2.500	1.900	44.000
222	65.500	65.500	65.500	65.500	65.500	65.500	65.500	710.000
22201	18.200	18.200	18.200	18.200	18.200	18.200	18.200	190.000
22204	47.300	47.300	47.300	47.300	47.300	47.300	47.300	520.000
223	4.750	1.850	1.195	1.560	4.250	2.910	1.970	31.800
22300	4.750	1.850	1.195	1.560	4.250	2.910	1.970	31.800
224								106.000
22400								106.000
225	5.850	11.710	47.850	15.050	9.806	26.170	15.130	218.923
22500	1.900	7.900	42.400	8.150	7.320	21.000	12.180	168.730
22501	3.100	1.360	5.000	2.550	1.536	2.720	1.800	30.878
22502	450	450	450	450	450	450	450	4.215



### 9.- Detalle económico territorial por servicios y subprogramas

**SECCIÓN 05 SANIDAD**  
**SERVICIO 01 SECRETARÍA GENERAL**  
**PROGRAMA 311A DIRECCIÓN Y SERVICIOS GENERALES DE SANIDAD**  
**SUBPROGRAMA 311A01 DIRECCIÓN Y SERVICIOS GENERALES DE SANIDAD**

SUBCONCEPTO		TERRITORIO	SIN TERRITORIALIZAR 0	ÁVILA 1	BURGOS 2
22503	OTRAS TASAS		2.800	800	2.000
226	GASTOS DIVERSOS		20.900		
22601	ATENCIONES PROTOCOLARIAS Y REPRESENTATIVAS		2.500		
22602	PUBLICIDAD Y PROMOCIÓN		6.000		
22603	JURÍDICOS Y CONTENCIOSOS		8.000		
22606	REUNIONES, CONFERENCIA Y CURSOS		4.000		
22608	GASTOS DE INSERCIÓN EN BOLETINES OFICIALES		400		
22699	OTROS GASTOS				
227	TRABAJOS REALIZADOS POR OTRAS EMPRESAS Y PROFES.		847.741	62.915	64.200
22700	LIMPIEZA Y ASEO		137.131	62.915	64.200
22701	SEGURIDAD		601.500		
22704	CUSTODIA, DEPÓSITO Y ALMACENAJE.		1.250		
22706	ESTUDIOS Y TRABAJOS TÉCNICOS		72.080		
22799	OTROS		35.780		
<b>23</b>	<b>INDEMNIZACIONES POR RAZÓN DEL SERVICIO</b>		<b>13.720</b>	<b>2.540</b>	<b>2.530</b>
230	DIETAS		5.850	350	350
23000	DIETAS		5.850	350	350
231	LOCOMOCIÓN		3.570	2.190	2.180
23100	LOCOMOCIÓN		3.570	2.190	2.180
233	OTRAS INDEMNIZACIONES		4.300		
23300	OTRAS INDEMNIZACIONES		4.300		
<b>4</b>	<b>TRANSFERENCIAS CORRIENTES</b>		<b>2.920.817.447</b>		
<b>40</b>	<b>TRANSFERENCIAS CONSOLIDABLES</b>		<b>2.920.817.447</b>		
400	A ORGANISMOS AUTÓNOMOS		2.920.817.447		
40002	GERENCIA REGIONAL DE SALUD		2.920.817.447		
	<b>TOTAL OPERACIONES CORRIENTES</b>		<b>2.926.958.319</b>	<b>1.197.331</b>	<b>1.463.911</b>
<b>6</b>	<b>INVERSIONES REALES</b>		<b>730.388</b>		
<b>62</b>	<b>INVERS.NUEVAS FUNCIONAMIENTO OPERATIVO SERVICIOS</b>		<b>2.500</b>		
627	EQUIPOS PARA PROCESOS DE LA INFORMACIÓN		2.500		
62700	EQUIPOS PARA PROCESOS DE LA INFORMACIÓN		2.500		
<b>63</b>	<b>INVERS.REPOSICIÓN FUNCIONAM. OPERATIVO SERVICIOS</b>		<b>620.780</b>		
631	CONSTRUCCIONES		384.000		
63100	CONSTRUCCIONES		384.000		
637	EQUIPOS PARA PROCESOS DE LA INFORMACIÓN		236.780		
63700	EQUIPOS PARA PROCESOS DE LA INFORMACIÓN		236.780		
<b>64</b>	<b>GASTOS DE INVERSIONES DE CARÁCTER INMATERIAL</b>		<b>107.108</b>		
645	APLICACIONES INFORMÁTICAS		107.108		
64500	APLICACIONES INFORMÁTICAS		107.108		
<b>7</b>	<b>TRANSFERENCIAS DE CAPITAL</b>		<b>94.764.961</b>		
<b>70</b>	<b>TRANSFERENCIAS CONSOLIDABLES</b>		<b>94.764.961</b>		



								<i>Euros</i>
	LEÓN	PALENCIA	SALAMANCA	SEGOVIA	SORIA	VALLADOLID	ZAMORA	TOTAL
	3	4	5	6	7	8	9	
22503	400	2.000		3.900	500	2.000	700	15.100
226						1.000		21.900
22601								2.500
22602								6.000
22603								8.000
22606								4.000
22608								400
22699						1.000		1.000
227	65.000	50.165	37.046	66.500	64.452	39.312	51.200	1.348.531
22700	65.000	50.165	37.046	66.500	64.452	37.312	32.200	616.921
22701								601.500
22704								1.250
22706								72.080
22799						2.000	19.000	56.780
<b>23</b>	<b>3.540</b>	<b>2.545</b>	<b>3.129</b>	<b>3.090</b>	<b>3.538</b>	<b>6.148</b>	<b>3.020</b>	<b>43.800</b>
230	1.400	400	1.000	850	1.400	4.000	900	16.500
23000	1.400	400	1.000	850	1.400	4.000	900	16.500
231	2.140	2.145	2.129	2.240	2.138	2.148	2.120	23.000
23100	2.140	2.145	2.129	2.240	2.138	2.148	2.120	23.000
233								4.300
23300								4.300
<b>4</b>								<b>2.920.817.447</b>
<b>40</b>								<b>2.920.817.447</b>
400								2.920.817.447
40002								2.920.817.447
	<b>1.561.516</b>	<b>1.091.863</b>	<b>1.274.677</b>	<b>1.048.943</b>	<b>1.310.199</b>	<b>1.530.759</b>	<b>1.301.852</b>	<b>2.938.739.370</b>
<b>6</b>								<b>730.388</b>
<b>62</b>								<b>2.500</b>
627								2.500
62700								2.500
<b>63</b>								<b>620.780</b>
631								384.000
63100								384.000
637								236.780
63700								236.780
<b>64</b>								<b>107.108</b>
645								107.108
64500								107.108
<b>7</b>								<b>94.764.961</b>
<b>70</b>								<b>94.764.961</b>



## 9.- Detalle económico territorial por servicios y subprogramas

**SECCIÓN**            **05**            **SANIDAD**  
**SERVICIO**           **01**            **SECRETARÍA GENERAL**  
**PROGRAMA**        **311A**        **DIRECCIÓN Y SERVICIOS GENERALES DE SANIDAD**  
**SUBPROGRAMA**    **311A01**    **DIRECCIÓN Y SERVICIOS GENERALES DE SANIDAD**

SUBCONCEPTO		TERRITORIO	SIN TERRITORIALIZAR 0	ÁVILA 1	BURGOS 2
700	A ORGANISMOS AUTÓNOMOS ADMINISTRATIVOS		94.764.961		
70002	GERENCIA REGIONAL DE SALUD		94.764.961		
	<b>TOTAL OPERACIONES DE CAPITAL</b>		<b>95.495.349</b>		
	<b>TOTAL OPERACIONES NO FINANCIERAS</b>		<b>3.022.453.668</b>	<b>1.197.331</b>	<b>1.463.911</b>
<b>8</b>	<b>ACTIVOS FINANCIEROS</b>		<b>22.950</b>		
<b>83</b>	<b>CONCESIÓN DE PRÉSTAMOS FUERA DEL SECTOR PÚBLICO</b>		<b>22.950</b>		
831	PRÉSTAMOS A LARGO PLAZO		22.950		
83103	ANTICIPOS AL PERSONAL		22.950		
	<b>TOTAL OPERACIONES FINANCIERAS</b>		<b>22.950</b>		
	<b>TOTAL SUBPROGRAMA</b>		<b>3.022.476.618</b>	<b>1.197.331</b>	<b>1.463.911</b>
	<b>TOTAL PROGRAMA</b>		<b>3.022.476.618</b>	<b>1.197.331</b>	<b>1.463.911</b>





								<i>Euros</i>
	LEÓN	PALENCIA	SALAMANCA	SEGOVIA	SORIA	VALLADOLID	ZAMORA	TOTAL
	3	4	5	6	7	8	9	
700								94.764.961
70002								94.764.961
								95.495.349
	1.561.516	1.091.863	1.274.677	1.048.943	1.310.199	1.530.759	1.301.852	3.034.234.719
8								22.950
83								22.950
831								22.950
83103								22.950
								22.950
	1.561.516	1.091.863	1.274.677	1.048.943	1.310.199	1.530.759	1.301.852	3.034.257.669
	1.561.516	1.091.863	1.274.677	1.048.943	1.310.199	1.530.759	1.301.852	3.034.257.669



## 9.- Detalle económico territorial por servicios y subprogramas

<b>SECCIÓN</b>	<b>05</b>	<b>SANIDAD</b>
<b>SERVICIO</b>	<b>01</b>	<b>SECRETARÍA GENERAL</b>
<b>PROGRAMA</b>	<b>491A</b>	<b>COMUNICACIONES</b>
<b>SUBPROGRAMA</b>	<b>491A02</b>	<b>PROMOCIÓN DE TELECOM. Y SOCIEDAD DE LA INFORMACIÓN</b>

<b>SUBCONCEPTO</b>		<b>TERRITORIO</b>	<b>SIN TERRITORIALIZAR 0</b>	<b>ÁVILA 1</b>	<b>BURGOS 2</b>
6	INVERSIONES REALES		136.029		
64	GASTOS DE INVERSIONES DE CARÁCTER INMATERIAL		136.029		
645	APLICACIONES INFORMÁTICAS		136.029		
64500	APLICACIONES INFORMÁTICAS		136.029		
	<b>TOTAL OPERACIONES DE CAPITAL</b>		<b>136.029</b>		
	<b>TOTAL OPERACIONES NO FINANCIERAS</b>		<b>136.029</b>		
	<i>TOTAL SUBPROGRAMA</i>		<b>136.029</b>		
	<i>TOTAL PROGRAMA</i>		<b>136.029</b>		
	<i>TOTAL SERVICIO</i>		<b>3.022.612.647</b>	<b>1.197.331</b>	<b>1.463.911</b>



*Euros*

	LEÓN 3	PALENCIA 4	SALAMANCA 5	SEGOVIA 6	SORIA 7	VALLADOLID 8	ZAMORA 9	TOTAL
6								136.029
64								136.029
645								136.029
64500								136.029
								136.029
								136.029
								136.029
								136.029
	1.561.516	1.091.863	1.274.677	1.048.943	1.310.199	1.530.759	1.301.852	3.034.393.698

**9.- Detalle económico territorial por servicios y subprogramas**

SECCIÓN		05	SANIDAD		
SERVICIO		02	D.G. DE SALUD PÚBLICA		
PROGRAMA		313B	SALUD PÚBLICA		
SUBPROGRAMA		313B01	SALUD PÚBLICA		
SUBCONCEPTO		TERRITORIO	SIN TERRITORIALIZAR 0	ÁVILA 1	BURGOS 2
1	GASTOS DE PERSONAL		8.014.593	3.794.791	6.530.309
10	ALTOS CARGOS		56.662		
100	RETRIBUCIONES BÁSICAS		19.950		
10000	RETRIBUCIONES BÁSICAS		19.950		
101	OTRAS REMUNERACIONES		36.712		
10100	OTRAS REMUNERACIONES		36.712		
12	FUNCIONARIOS		3.939.549	2.696.029	4.486.004
120	RETRIBUCIONES BÁSICAS		2.437.733	1.675.872	2.789.339
12000	RETRIBUCIONES BÁSICAS		2.437.733	1.675.872	2.789.339
121	RETRIBUCIONES COMPLEMENTARIAS		1.501.816	1.020.157	1.696.665
12100	RETRIBUCIONES COMPLEMENTARIAS		1.481.816	1.020.157	1.696.665
12130	COMPLEMENTO DE CARRERA PROFESIONAL LEY 2/2007		20.000		
13	LABORAL FIJO		21.976	46.909	169.631
130	RETRIBUCIONES BÁSICAS		19.753	38.901	138.937
13000	RETRIBUCIONES BÁSICAS		8.227	38.901	138.937
13010	RETRIBUC.BÁSICAS PERSONAL LABORAL FIJO DISCONTINUO		11.526		
131	OTRAS REMUNERACIONES		2.223	8.008	30.694
13100	OTRAS REMUNERACIONES			8.008	30.694
13110	OTRAS REMUNERAC.PERSONAL LABORAL FIJO DISCONTINUO		2.223		
14	LABORAL EVENTUAL		102.895		
140	RETRIBUCIONES BÁSICAS		75.070		
14000	RETRIBUCIONES BÁSICAS		75.070		
141	OTRAS REMUNERACIONES		27.825		
14100	OTRAS REMUNERACIONES		27.825		
16	INCENTIVOS AL RENDIMIENTO		2.391.407	339.555	563.491
160	PRODUCTIVIDAD		2.291.407	339.555	563.491
16000	PRODUCTIVIDAD		2.291.407	339.555	563.491
161	GRATIFICACIONES		100.000		
16100	GRATIFICACIONES		100.000		
17	CUOTAS Y PRESTACIONES A CARGO DE LA COMUNIDAD		1.502.104	712.298	1.311.183
170	SEGURIDAD SOCIAL PERSONAL LABORAL		32.493	14.799	53.390
17000	SEGURIDAD SOCIAL PERSONAL LABORAL		32.493	14.799	53.390
171	SEGURIDAD SOCIAL PERSONAL NO LABORAL		1.469.611	697.499	1.257.793
17100	SEGURIDAD SOCIAL PERSONAL NO LABORAL		1.469.611	697.499	1.257.793
2	GASTOS CORRIENTES EN BIENES Y SERVICIOS		882.420	808.923	1.552.356
20	ARRENDAMIENTOS Y CÁNONES			20.991	15.300
202	ARRENDAMIENTOS DE EDIFICIOS Y OTRAS CONSTRUCCIONES			20.991	15.300
20200	ARRENDAMIENTOS DE EDIFICIOS Y OTRAS CONSTRUCCIONES			20.991	15.300
21	REPARACIONES, MANTENIMIENTO Y CONSERVACIÓN		120.000	15.000	15.000
213	MAQUINARIA, INSTALACIONES Y UTILLAJE		16.000	15.000	15.000
21300	MAQUINARIA, INSTALACIONES Y UTILLAJE		16.000	15.000	15.000



<i>Euros</i>								
	LEÓN	PALENCIA	SALAMANCA	SEGOVIA	SORIA	VALLADOLID	ZAMORA	TOTAL
	3	4	5	6	7	8	9	
<b>1</b>	<b>7.237.150</b>	<b>3.655.368</b>	<b>6.759.842</b>	<b>3.892.767</b>	<b>3.442.099</b>	<b>5.757.384</b>	<b>4.032.903</b>	<b>53.117.206</b>
<b>10</b>								<b>56.662</b>
100								19.950
10000								19.950
101								36.712
10100								36.712
<b>12</b>	<b>5.094.947</b>	<b>2.544.626</b>	<b>4.771.974</b>	<b>2.785.016</b>	<b>2.448.227</b>	<b>4.100.681</b>	<b>2.798.230</b>	<b>35.665.283</b>
120	3.165.337	1.594.230	2.965.513	1.757.277	1.518.178	2.563.484	1.752.998	22.219.961
12000	3.165.337	1.594.230	2.965.513	1.757.277	1.518.178	2.563.484	1.752.998	22.219.961
121	1.929.610	950.396	1.806.461	1.027.739	930.049	1.537.197	1.045.232	13.445.322
12100	1.929.610	950.396	1.806.461	1.027.739	930.049	1.537.197	1.045.232	13.425.322
12130								20.000
<b>13</b>	<b>104.320</b>	<b>80.961</b>	<b>95.577</b>	<b>62.092</b>		<b>58.345</b>	<b>95.727</b>	<b>735.538</b>
130	87.645	67.145	78.902	52.087		48.340	79.914	611.624
13000	87.645	67.145	78.902	52.087		48.340	79.914	600.098
13010								11.526
131	16.675	13.816	16.675	10.005		10.005	15.813	123.914
13100	16.675	13.816	16.675	10.005		10.005	15.813	121.691
13110								2.223
<b>14</b>	<b>16.534</b>							<b>119.429</b>
140	13.199							88.269
14000	13.199							88.269
141	3.335							31.160
14100	3.335							31.160
<b>16</b>	<b>640.374</b>	<b>322.865</b>	<b>596.644</b>	<b>344.573</b>	<b>306.700</b>	<b>513.041</b>	<b>349.769</b>	<b>6.368.419</b>
160	640.374	322.865	596.644	344.573	306.700	513.041	349.769	6.268.419
16000	640.374	322.865	596.644	344.573	306.700	513.041	349.769	6.268.419
161								100.000
16100								100.000
<b>17</b>	<b>1.380.975</b>	<b>706.916</b>	<b>1.295.647</b>	<b>701.086</b>	<b>687.172</b>	<b>1.085.317</b>	<b>789.177</b>	<b>10.171.875</b>
170	38.126	25.866	30.152	19.448		18.151	29.828	262.253
17000	38.126	25.866	30.152	19.448		18.151	29.828	262.253
171	1.342.849	681.050	1.265.495	681.638	687.172	1.067.166	759.349	9.909.622
17100	1.342.849	681.050	1.265.495	681.638	687.172	1.067.166	759.349	9.909.622
<b>2</b>	<b>1.916.000</b>	<b>741.650</b>	<b>1.502.472</b>	<b>722.500</b>	<b>610.500</b>	<b>2.230.079</b>	<b>831.100</b>	<b>11.798.000</b>
<b>20</b>	<b>18.500</b>		<b>10.673</b>	<b>9.406</b>		<b>7.260</b>		<b>82.130</b>
202	18.500		10.673	9.406		7.260		82.130
20200	18.500		10.673	9.406		7.260		82.130
<b>21</b>	<b>15.000</b>	<b>15.000</b>	<b>15.000</b>	<b>15.000</b>	<b>15.000</b>	<b>15.000</b>	<b>15.000</b>	<b>255.000</b>
213	15.000	15.000	15.000	15.000	15.000	15.000	15.000	151.000
21300	15.000	15.000	15.000	15.000	15.000	15.000	15.000	151.000



<b>9.- Detalle económico territorial por servicios y subprogramas</b>				
<b>SECCIÓN</b>	<b>05</b>	<b>SANIDAD</b>		
<b>SERVICIO</b>	<b>02</b>	<b>D.G. DE SALUD PÚBLICA</b>		
<b>PROGRAMA</b>	<b>313B</b>	<b>SALUD PÚBLICA</b>		
<b>SUBPROGRAMA</b>	<b>313B01</b>	<b>SALUD PÚBLICA</b>		
<b>SUBCONCEPTO</b>	<b>TERRITORIO</b>	<b>SIN TERRITORIALIZAR 0</b>	<b>ÁVILA 1</b>	<b>BURGOS 2</b>
214	ELEMENTOS DE TRANSPORTE	24.000		
21400	ELEMENTOS DE TRANSPORTE	24.000		
215	MOBILIARIO Y ENSERES	76.000		
21500	MOBILIARIO Y ENSERES	76.000		
216	EQUIPOS PARA PROCESOS DE LA INFORMACIÓN	4.000		
21600	EQUIPOS PARA PROCESOS DE LA INFORMACIÓN	4.000		
<b>22</b>	<b>MATERIAL, SUMINISTROS Y OTROS</b>	<b>741.570</b>	<b>764.582</b>	<b>1.513.706</b>
220	MATERIAL DE OFICINA	58.200		
22000	ORDINARIO NO INVENTARIABLE	54.000		
22001	PRENSA,REVISTAS,LIBROS Y PUBLICACIONES	4.200		
221	SUMINISTROS	586.820	763.882	1.513.006
22103	COMBUSTIBLE PARA VEHÍCULOS	7.000		
22104	VESTUARIO	2.450		
22106	PRODUCTOS FARMACÉUTICOS		750.882	1.500.006
22107	PRODUCTOS DE CONSUMO ESPECÍFICO	548.610		
22111	SUM.REPUEST.MAQUINARIA,UTILLAJE Y ELEM.TRANSPORTE	25.760		
22122	MEDICAMENTOS EXTRANJEROS	3.000	13.000	13.000
222	COMUNICACIONES	2.800		
22201	POSTALES Y TELEGRÁFICAS	2.800		
223	TRANSPORTES	3.950	700	700
22300	TRANSPORTES	3.950	700	700
226	GASTOS DIVERSOS	3.300		
22606	REUNIONES, CONFERENCIA Y CURSOS	3.300		
227	TRABAJOS REALIZADOS POR OTRAS EMPRESAS Y PROFES.	86.500		
22700	LIMPIEZA Y ASEO	18.000		
22704	CUSTODIA, DEPÓSITO Y ALMACENAJE.	26.000		
22706	ESTUDIOS Y TRABAJOS TÉCNICOS	42.500		
<b>23</b>	<b>INDEMNIZACIONES POR RAZÓN DEL SERVICIO</b>	<b>20.850</b>	<b>8.350</b>	<b>8.350</b>
230	DIETAS	8.850	350	350
23000	DIETAS	8.850	350	350
231	LOCOMOCIÓN	12.000	8.000	8.000
23100	LOCOMOCIÓN	12.000	8.000	8.000
<b>4</b>	<b>TRANSFERENCIAS CORRIENTES</b>	<b>385.000</b>		
<b>44</b>	<b>A EMPRESAS PÚBLICAS Y OTROS ENTES PÚBLICOS</b>	<b>50.000</b>		
440	A UNIVERSIDADES	50.000		
44041	CONV.UNIVERSIDAD LEÓN INFORMACIÓN AEROBIOLÓGICA	50.000		
<b>46</b>	<b>A CORPORACIONES LOCALES</b>	<b>50.000</b>		
460	A CORPORACIONES LOCALES	50.000		
46074	ACTUACIONES EN MATERIA DE SALUD	50.000		
<b>48</b>	<b>A FAMILIAS E INSTITUCIONES SIN FINES DE LUCRO</b>	<b>285.000</b>		
480	A FAMILIAS E INSTITUCIONES SIN FINES DE LUCRO	285.000		
48080	ACTUACIONES EN MATERIA DE SALUD	55.000		



								<i>Euros</i>
	LEÓN	PALENCIA	SALAMANCA	SEGOVIA	SORIA	VALLADOLID	ZAMORA	TOTAL
	3	4	5	6	7	8	9	
214								24.000
21400								24.000
215								76.000
21500								76.000
216								4.000
21600								4.000
<b>22</b>	<b>1.874.150</b>	<b>718.300</b>	<b>1.468.449</b>	<b>689.744</b>	<b>587.150</b>	<b>2.199.469</b>	<b>807.750</b>	<b>11.364.870</b>
220								58.200
22000								54.000
22001								4.200
221	1.873.450	717.600	1.467.749	689.044	586.450	2.198.769	807.050	11.203.820
22103								7.000
22104								2.450
22106	1.860.450	704.600	1.454.749	676.044	573.450	2.185.769	794.050	10.500.000
22107								548.610
22111								25.760
22122	13.000	13.000	13.000	13.000	13.000	13.000	13.000	120.000
222								2.800
22201								2.800
223	700	700	700	700	700	700	700	10.250
22300	700	700	700	700	700	700	700	10.250
226								3.300
22606								3.300
227								86.500
22700								18.000
22704								26.000
22706								42.500
<b>23</b>	<b>8.350</b>	<b>8.350</b>	<b>8.350</b>	<b>8.350</b>	<b>8.350</b>	<b>8.350</b>	<b>8.350</b>	<b>96.000</b>
230	350	350	350	350	350	350	350	12.000
23000	350	350	350	350	350	350	350	12.000
231	8.000	8.000	8.000	8.000	8.000	8.000	8.000	84.000
23100	8.000	8.000	8.000	8.000	8.000	8.000	8.000	84.000
<b>4</b>								<b>385.000</b>
<b>44</b>								<b>50.000</b>
440								50.000
44041								50.000
<b>46</b>								<b>50.000</b>
460								50.000
46074								50.000
<b>48</b>								<b>285.000</b>
480								285.000
48080								55.000



## 9.- Detalle económico territorial por servicios y subprogramas

**SECCIÓN**            **05**            **SANIDAD**  
**SERVICIO**           **02**            **D.G. DE SALUD PÚBLICA**  
**PROGRAMA**        **313B**        **SALUD PÚBLICA**  
**SUBPROGRAMA**    **313B01**    **SALUD PÚBLICA**

<b>SUBCONCEPTO</b>		<b>TERRITORIO</b>	<b>SIN TERRITORIALIZAR 0</b>	<b>ÁVILA 1</b>	<b>BURGOS 2</b>
480C4	PROGRAMA PREVENCIÓN Y CONTROL SIDA		230.000		
	<b>TOTAL OPERACIONES CORRIENTES</b>		<b>9.282.013</b>	<b>4.603.714</b>	<b>8.082.665</b>
<b>6</b>	<b>INVERSIONES REALES</b>		<b>3.279.000</b>		
<b>62</b>	<b>INVERS.NUEVAS FUNCIONAMIENTO OPERATIVO SERVICIOS</b>		<b>60.000</b>		
623	MAQUINARIA, INSTALACIONES Y UTILLAJE		60.000		
62301	INSTALACIONES TÉCNICAS		60.000		
<b>63</b>	<b>INVERS.REPOSICIÓN FUNCIONAM. OPERATIVO SERVICIOS</b>		<b>140.000</b>		
633	MAQUINARIA, INSTALACIONES Y UTILLAJE		140.000		
63301	INSTALACIONES TÉCNICAS		140.000		
<b>64</b>	<b>GASTOS DE INVERSIONES DE CARÁCTER INMATERIAL</b>		<b>3.079.000</b>		
640	GASTOS DE INVESTIG.,DESARROLLO Y ESTUDIOS		14.000		
64001	TÉCNICOS ESTUDIOS Y TRABAJOS TÉCNICOS		14.000		
649	OTRO INMOVILIZADO INMATERIAL OTRO		3.065.000		
64900	INMOVILIZADO INMATERIAL		3.065.000		
	<b>TOTAL OPERACIONES DE CAPITAL</b>		<b>3.279.000</b>		
	<b>TOTAL OPERACIONES NO FINANCIERAS</b>		<b>12.561.013</b>	<b>4.603.714</b>	<b>8.082.665</b>
	<b>TOTAL SUBPROGRAMA</b>		<b>12.561.013</b>	<b>4.603.714</b>	<b>8.082.665</b>
	<b>TOTAL PROGRAMA</b>		<b>12.561.013</b>	<b>4.603.714</b>	<b>8.082.665</b>





								<i>Euros</i>
	LEÓN	PALENCIA	SALAMANCA	SEGOVIA	SORIA	VALLADOLID	ZAMORA	TOTAL
	3	4	5	6	7	8	9	
480C4								230.000
	9.153.150	4.397.018	8.262.314	4.615.267	4.052.599	7.987.463	4.864.003	65.300.206
6								3.279.000
62								60.000
623								60.000
62301								60.000
63								140.000
633								140.000
63301								140.000
64								3.079.000
640								14.000
64001								14.000
649								3.065.000
64900								3.065.000
								3.279.000
	9.153.150	4.397.018	8.262.314	4.615.267	4.052.599	7.987.463	4.864.003	68.579.206
	9.153.150	4.397.018	8.262.314	4.615.267	4.052.599	7.987.463	4.864.003	68.579.206
	9.153.150	4.397.018	8.262.314	4.615.267	4.052.599	7.987.463	4.864.003	68.579.206

**9.- Detalle económico territorial por servicios y subprogramas**

<b>SECCIÓN</b>	<b>05</b>	<b>SANIDAD</b>
<b>SERVICIO</b>	<b>02</b>	<b>D.G. DE SALUD PÚBLICA</b>
<b>PROGRAMA</b>	<b>467B</b>	<b>INVESTIGACIÓN Y DESARROLLO EN SECTORES</b>
<b>SUBPROGRAMA</b>	<b>467B01</b>	<b>INVESTIGAC.APLICADA Y DESARROLLO EN OTROS SECTORES</b>

<b>SUBCONCEPTO</b>		<b>TERRITORIO</b>	<b>SIN TERRITORIALIZAR 0</b>	<b>ÁVILA 1</b>	<b>BURGOS 2</b>
4	TRANSFERENCIAS CORRIENTES		420.000		
44	A EMPRESAS PÚBLICAS Y OTROS ENTES PÚBLICOS		395.000		
440	A UNIVERSIDADES		275.000		
44003	VIROLOGÍA UNIVERSIDAD VALLADOLID		50.000		
44028	INVESTIGACIÓN, DESARROLLO E INNOVACIÓN		175.000		
44042	ACTUACIONES EN MATERIA DE SALUD		50.000		
444	A FUNDACIONES PÚBLICAS DE LA COMUNIDAD DE C. Y L.		120.000		
44406	INVESTIGACIÓN, DESARROLLO E INNOVACIÓN		120.000		
48	A FAMILIAS E INSTITUCIONES SIN FINES DE LUCRO		25.000		
480	A FAMILIAS E INSTITUCIONES SIN FINES DE LUCRO		25.000		
48081	INVESTIGACIÓN, DESARROLLO E INNOVACIÓN		25.000		
	<b>TOTAL OPERACIONES CORRIENTES</b>		<b>420.000</b>		
7	TRANSFERENCIAS DE CAPITAL		400.000		
74	A EMPRESAS PÚBLICAS Y OTROS ENTES PÚBLICOS		400.000		
740	UNIVERSIDADES		400.000		
74007	INVESTIGACIÓN CIENTÍFICA UNIVERSITARIA		400.000		
	<b>TOTAL OPERACIONES DE CAPITAL</b>		<b>400.000</b>		
	<b>TOTAL OPERACIONES NO FINANCIERAS</b>		<b>820.000</b>		
	<b>TOTAL SUBPROGRAMA</b>		<b>820.000</b>		
	<b>TOTAL PROGRAMA</b>		<b>820.000</b>		
	<b>TOTAL SERVICIO</b>		<b>13.381.013</b>	<b>4.603.714</b>	<b>8.082.665</b>
	<b>TOTAL SECCIÓN</b>		<b>3.035.993.660</b>	<b>5.801.045</b>	<b>9.546.576</b>



								<i>Euros</i>
	LEÓN	PALENCIA	SALAMANCA	SEGOVIA	SORIA	VALLADOLID	ZAMORA	TOTAL
	3	4	5	6	7	8	9	
4								420.000
44								395.000
440								275.000
44003								50.000
44028								175.000
44042								50.000
444								120.000
44406								120.000
48								25.000
480								25.000
48081								25.000
								420.000
7								400.000
74								400.000
740								400.000
74007								400.000
								400.000
								820.000
								820.000
								820.000
	9.153.150	4.397.018	8.262.314	4.615.267	4.052.599	7.987.463	4.864.003	69.399.206
	10.714.666	5.488.881	9.536.991	5.664.210	5.362.798	9.518.222	6.165.855	3.103.792.904



1.1.6  
07.EDUCACIÓN

<b>9.- Detalle económico territorial por servicios y subprogramas</b>				
<b>SECCIÓN</b>	<b>07</b>	<b>EDUCACIÓN</b>		
<b>SERVICIO</b>	<b>01</b>	<b>SECRETARÍA GENERAL</b>		
<b>PROGRAMA</b>	<b>321A</b>	<b>ADMINISTRACIÓN GENERAL DE EDUCACIÓN</b>		
<b>SUBPROGRAMA</b>	<b>321A01</b>	<b>DIRECCIÓN Y SERVICIOS GENERALES DE EDUCACIÓN</b>		
SUBCONCEPTO	TERRITORIO	SIN TERRITORIALIZAR 0	ÁVILA 1	BURGOS 2
<b>1</b>	<b>GASTOS DE PERSONAL</b>	<b>5.481.454</b>	<b>2.112.961</b>	<b>3.387.725</b>
<b>10</b>	<b>ALTOS CARGOS</b>	<b>147.000</b>		
100	RETRIBUCIONES BÁSICAS	42.722		
10000	RETRIBUCIONES BÁSICAS	42.722		
101	OTRAS REMUNERACIONES	104.278		
10100	OTRAS REMUNERACIONES	104.278		
<b>12</b>	<b>FUNCIONARIOS</b>	<b>2.108.829</b>	<b>1.517.398</b>	<b>2.498.177</b>
120	RETRIBUCIONES BÁSICAS	1.248.398	953.326	1.597.183
12000	RETRIBUCIONES BÁSICAS	1.248.398	953.326	1.597.183
121	RETRIBUCIONES COMPLEMENTARIAS	860.431	564.072	900.994
12100	RETRIBUCIONES COMPLEMENTARIAS	860.431	564.072	900.994
<b>13</b>	<b>LABORAL FIJO</b>	<b>1.332.504</b>	<b>165.253</b>	<b>257.711</b>
130	RETRIBUCIONES BÁSICAS	1.008.797	137.354	212.944
13000	RETRIBUCIONES BÁSICAS	1.008.797	137.354	212.944
131	OTRAS REMUNERACIONES	323.707	27.899	44.767
13100	OTRAS REMUNERACIONES	323.707	27.899	44.767
<b>14</b>	<b>LABORAL EVENTUAL</b>	<b>31.429</b>		<b>181</b>
140	RETRIBUCIONES BÁSICAS	25.151		181
14000	RETRIBUCIONES BÁSICAS	25.151		181
141	OTRAS REMUNERACIONES	6.278		
14100	OTRAS REMUNERACIONES	6.278		
<b>16</b>	<b>INCENTIVOS AL RENDIMIENTO</b>	<b>712.113</b>	<b>167.801</b>	<b>277.560</b>
160	PRODUCTIVIDAD	712.113	167.801	277.560
16000	PRODUCTIVIDAD	712.113	167.801	277.560
<b>17</b>	<b>CUOTAS Y PRESTACIONES A CARGO DE LA COMUNIDAD</b>	<b>849.579</b>	<b>262.509</b>	<b>354.096</b>
170	SEGURIDAD SOCIAL PERSONAL LABORAL	405.384	46.254	71.093
17000	SEGURIDAD SOCIAL PERSONAL LABORAL	405.384	46.254	71.093
171	SEGURIDAD SOCIAL PERSONAL NO LABORAL	444.195	216.255	281.003
17100	SEGURIDAD SOCIAL PERSONAL NO LABORAL	444.195	216.255	281.003
177	OTRAS CUOTAS			2.000
17700	OTRAS CUOTAS			2.000
<b>18</b>	<b>OTROS GASTOS SOCIALES A CARGO DE LA COMUNIDAD</b>	<b>300.000</b>		
185	SEGUROS	300.000		
18500	SEGUROS	300.000		
<b>2</b>	<b>GASTOS CORRIENTES EN BIENES Y SERVICIOS</b>	<b>2.133.829</b>	<b>122.235</b>	<b>399.310</b>
<b>20</b>	<b>ARRENDAMIENTOS Y CÁNONES</b>	<b>10.572</b>		<b>240.310</b>
202	ARRENDAMIENTOS DE EDIFICIOS Y OTRAS CONSTRUCCIONES	10.572		240.310
20200	ARRENDAMIENTOS DE EDIFICIOS Y OTRAS CONSTRUCCIONES	10.572		240.310
205	ARRENDAMIENTOS DE MOBILIARIO Y ENSERES			
20500	ARRENDAMIENTOS DE MOBILIARIO Y ENSERES			



<i>Euros</i>								
	LEÓN	PALENCIA	SALAMANCA	SEGOVIA	SORIA	VALLADOLID	ZAMORA	TOTAL
	3	4	5	6	7	8	9	
<b>1</b>	<b>4.502.036</b>	<b>2.302.199</b>	<b>4.079.799</b>	<b>2.140.565</b>	<b>1.864.713</b>	<b>3.802.094</b>	<b>2.599.596</b>	<b>32.273.142</b>
<b>10</b>								<b>147.000</b>
100								42.722
10000								42.722
101								104.278
10100								104.278
<b>12</b>	<b>3.396.750</b>	<b>1.558.736</b>	<b>2.811.943</b>	<b>1.323.272</b>	<b>1.339.961</b>	<b>2.640.391</b>	<b>1.883.821</b>	<b>21.079.278</b>
120	2.172.219	964.777	1.795.585	820.522	838.900	1.651.482	1.199.412	13.241.804
12000	2.172.219	964.777	1.795.585	820.522	838.900	1.651.482	1.199.412	13.241.804
121	1.224.531	593.959	1.016.358	502.750	501.061	988.909	684.409	7.837.474
12100	1.224.531	593.959	1.016.358	502.750	501.061	988.909	684.409	7.837.474
<b>13</b>	<b>156.456</b>	<b>201.466</b>	<b>367.216</b>	<b>351.663</b>	<b>189.005</b>	<b>300.807</b>	<b>124.209</b>	<b>3.446.290</b>
130	133.425	166.355	302.910	290.495	153.185	247.880	105.179	2.758.524
13000	133.425	166.355	302.910	290.495	153.185	247.880	105.179	2.758.524
131	23.031	35.111	64.306	61.168	35.820	52.927	19.030	687.766
13100	23.031	35.111	64.306	61.168	35.820	52.927	19.030	687.766
<b>14</b>		<b>27.189</b>	<b>65</b>	<b>139</b>	<b>322</b>	<b>20.652</b>	<b>330</b>	<b>80.307</b>
140		19.806	65	139	322	16.303	330	62.297
14000		19.806	65	139	322	16.303	330	62.297
141		7.383				4.349		18.010
14100		7.383				4.349		18.010
<b>16</b>	<b>377.184</b>	<b>168.150</b>	<b>309.123</b>	<b>143.341</b>	<b>145.061</b>	<b>289.071</b>	<b>213.283</b>	<b>2.802.687</b>
160	377.184	168.150	309.123	143.341	145.061	289.071	213.283	2.802.687
16000	377.184	168.150	309.123	143.341	145.061	289.071	213.283	2.802.687
<b>17</b>	<b>571.646</b>	<b>346.658</b>	<b>591.452</b>	<b>322.150</b>	<b>190.364</b>	<b>551.173</b>	<b>377.953</b>	<b>4.417.580</b>
170	41.117	67.006	105.602	106.493	53.217	94.407	33.805	1.024.378
17000	41.117	67.006	105.602	106.493	53.217	94.407	33.805	1.024.378
171	530.529	279.652	485.850	215.657	137.147	456.766	344.148	3.391.202
17100	530.529	279.652	485.850	215.657	137.147	456.766	344.148	3.391.202
177								2.000
17700								2.000
<b>18</b>								<b>300.000</b>
185								300.000
18500								300.000
<b>2</b>	<b>304.009</b>	<b>161.185</b>	<b>120.362</b>	<b>133.246</b>	<b>95.890</b>	<b>210.130</b>	<b>122.685</b>	<b>3.802.881</b>
<b>20</b>	<b>75.474</b>	<b>13.166</b>				<b>7.000</b>		<b>346.522</b>
202	75.474	13.166						339.522
20200	75.474	13.166						339.522
205						7.000		7.000
20500						7.000		7.000



## 9.- Detalle económico territorial por servicios y subprogramas

**SECCIÓN 07 EDUCACIÓN**  
**SERVICIO 01 SECRETARÍA GENERAL**  
**PROGRAMA 321A ADMINISTRACIÓN GENERAL DE EDUCACIÓN**  
**SUBPROGRAMA 321A01 DIRECCIÓN Y SERVICIOS GENERALES DE EDUCACIÓN**

SUBCONCEPTO		TERRITORIO	SIN TERRITORIALIZAR 0	ÁVILA 1	BURGOS 2
<b>21</b>	<b>REPARACIONES, MANTENIMIENTO Y CONSERVACIÓN</b>		<b>223.145</b>	<b>17.200</b>	<b>19.000</b>
212	EDIFICIOS Y OTRAS CONSTRUCCIONES		16.000		
21200	EDIFICIOS Y OTRAS CONSTRUCCIONES		16.000		
213	MAQUINARIA, INSTALACIONES Y UTILLAJE		22.200	9.800	4.500
21300	MAQUINARIA, INSTALACIONES Y UTILLAJE		22.200	9.800	4.500
214	ELEMENTOS DE TRANSPORTE		18.500	1.500	500
21400	ELEMENTOS DE TRANSPORTE		18.500	1.500	500
215	MOBILIARIO Y ENSERES		43.000	4.400	14.000
21500	MOBILIARIO Y ENSERES		43.000	4.400	14.000
216	EQUIPOS PARA PROCESOS DE LA INFORMACIÓN		121.945	1.500	
21600	EQUIPOS PARA PROCESOS DE LA INFORMACIÓN		121.945	1.500	
219	OTRO INMOVILIZADO MATERIAL		1.500		
21900	OTRO INMOVILIZADO MATERIAL		1.500		
<b>22</b>	<b>MATERIAL, SUMINISTROS Y OTROS</b>		<b>1.878.112</b>	<b>90.035</b>	<b>120.000</b>
220	MATERIAL DE OFICINA		223.000	16.905	8.433
22000	ORDINARIO NO INVENTARIABLE		30.000	10.000	6.000
22001	PRENSA,REVISTAS,LIBROS Y PUBLICACIONES		168.500	205	1.433
22002	MATERIAL INFORMÁTICO NO INVENTARIABLE		24.500	6.700	1.000
221	SUMINISTROS		341.900	49.735	39.750
22100	ENERGÍA ELÉCTRICA		204.000	25.000	38.000
22101	AGUA		22.300		350
22102	GAS Y CALEFACCIÓN		69.500	18.000	
22103	COMBUSTIBLE PARA VEHÍCULOS		40.500	2.000	900
22111	SUM.REPUEST.MAQUINARIA,UTILLAJE Y ELEM.TRANSPORTE		1.000	535	400
22112	SUM.MATER.ELECTRÓN.,ELÉCTRICO Y DE COMUNICACIONES		3.000	200	100
22199	OTROS SUMINISTROS		1.600	4.000	
222	COMUNICACIONES		349.500	12.300	14.000
22201	POSTALES Y TELEGRÁFICAS		87.000	12.300	14.000
22204	SERVICIOS DE TELECOMUNICACIONES		262.500		
223	TRANSPORTES		2.100	1.200	2.500
22300	TRANSPORTES		2.100	1.200	2.500
224	PRIMAS DE SEGUROS		16.732		
22400	PRIMAS DE SEGUROS		16.732		
225	TRIBUTOS		10.680	6.630	117
22500	I.B.I.		7.000	5.000	
22501	IMPUESTO DE CIRCULACIÓN DE VEHÍCULOS		2.300	70	65
22502	I.T.V.		700	60	52
22503	OTRAS TASAS		680	1.500	
226	GASTOS DIVERSOS		193.000		
22601	ATENCIONES PROTOCOLARIAS Y REPRESENTATIVAS		10.000		
22603	JURÍDICOS Y CONTENCIOSOS		50.000		
22606	REUNIONES, CONFERENCIA Y CURSOS		22.500		
22608	GASTOS DE INSERCIONES EN BOLETINES OFICIALES		6.000		



								<i>Euros</i>
	LEÓN	PALENCIA	SALAMANCA	SEGOVIA	SORIA	VALLADOLID	ZAMORA	TOTAL
	3	4	5	6	7	8	9	
<b>21</b>	<b>18.500</b>	<b>22.400</b>	<b>10.527</b>	<b>16.500</b>	<b>15.120</b>	<b>4.035</b>	<b>9.300</b>	<b>355.727</b>
212	2.000	3.000		10.000	2.620		700	34.320
21200	2.000	3.000		10.000	2.620		700	34.320
213	3.200	7.000	2.000		7.500	1.150	600	57.950
21300	3.200	7.000	2.000		7.500	1.150	600	57.950
214	1.000	600	527	500	2.000	500	500	26.127
21400	1.000	600	527	500	2.000	500	500	26.127
215	12.000	11.800	8.000	6.000	3.000	2.100	7.500	111.800
21500	12.000	11.800	8.000	6.000	3.000	2.100	7.500	111.800
216	300					285		124.030
21600	300					285		124.030
219								1.500
21900								1.500
<b>22</b>	<b>182.535</b>	<b>111.619</b>	<b>91.835</b>	<b>99.746</b>	<b>66.770</b>	<b>184.295</b>	<b>99.385</b>	<b>2.924.332</b>
220	25.400	17.200	14.800	11.700	18.000	13.060	13.500	361.998
22000	13.000	10.000	13.000	9.000	7.000	8.000	11.000	117.000
22001	400	1.000	800	700	1.000	560	500	175.098
22002	12.000	6.200	1.000	2.000	10.000	4.500	2.000	69.900
221	60.500	37.100	59.000	55.410	36.100	105.600	74.000	859.095
22100	32.000	20.200	38.000	25.500	15.600			398.300
22101		450	2.500	1.200	500			27.300
22102	20.000	13.200	14.000	21.700	15.000			171.400
22103	4.000	2.000	3.500	1.300	3.000	700	1.500	59.400
22111	500	550					500	3.485
22112	2.500	200		2.700				8.700
22199	1.500	500	1.000	3.010	2.000	104.900	72.000	190.510
222	29.000	14.600	17.000	16.000	10.000	18.500	11.500	492.400
22201	29.000	14.600	17.000	16.000	10.000	18.500	11.500	229.900
22204								262.500
223	50	800	300	500			200	7.650
22300	50	800	300	500			200	7.650
224								16.732
22400								16.732
225	13.635	5.435	135	13.636	170	135	185	50.758
22500	10.000	4.000		10.304				36.304
22501	75	75	75	75	110	75	125	3.045
22502	60	60	60	60	60	60	60	1.232
22503	3.500	1.300		3.197				10.177
226								193.000
22601								10.000
22603								50.000
22606								22.500
22608								6.000

**9.- Detalle económico territorial por servicios y subprogramas**

SECCIÓN		07	EDUCACIÓN		
SERVICIO		01	SECRETARÍA GENERAL		
PROGRAMA		321A	ADMINISTRACIÓN GENERAL DE EDUCACIÓN		
SUBPROGRAMA		321A01	DIRECCIÓN Y SERVICIOS GENERALES DE EDUCACIÓN		
SUBCONCEPTO		TERRITORIO	SIN TERRITORIALIZAR 0	ÁVILA 1	BURGOS 2
22699	OTROS GASTOS		104.500		
227	TRABAJOS REALIZADOS POR OTRAS EMPRESAS Y PROFES.		741.200	3.265	55.200
22700	LIMPIEZA Y ASEO		289.000	1.650	55.200
22701	SEGURIDAD		312.700	1.000	
22703	POSTALES				
22704	CUSTODIA, DEPÓSITO Y ALMACENAJE.			615	
22706	ESTUDIOS Y TRABAJOS TÉCNICOS		2.000		
22707	GESTIÓN Y RECAUDACIÓN TRIBUTARIA		300		
22799	OTROS		137.200		
<b>23</b>	<b>INDEMNIZACIONES POR RAZÓN DEL SERVICIO</b>		<b>22.000</b>	<b>15.000</b>	<b>20.000</b>
230	DIETAS		10.000	3.000	3.000
23000	DIETAS		10.000	3.000	3.000
231	LOCOMOCIÓN		2.000	12.000	17.000
23100	LOCOMOCIÓN		2.000	12.000	17.000
233	OTRAS INDEMNIZACIONES		10.000		
23300	OTRAS INDEMNIZACIONES		10.000		
	<b>TOTAL OPERACIONES CORRIENTES</b>		<b>7.615.283</b>	<b>2.235.196</b>	<b>3.787.035</b>
<b>6</b>	<b>INVERSIONES REALES</b>		<b>869.119</b>		
<b>62</b>	<b>INVERS.NUEVAS FUNCIONAMIENTO OPERATIVO SERVICIOS</b>		<b>129.550</b>		
627	EQUIPOS PARA PROCESOS DE LA INFORMACIÓN		129.550		
62700	EQUIPOS PARA PROCESOS DE LA INFORMACIÓN		129.550		
<b>63</b>	<b>INVERS.REPOSICIÓN FUNCIONAM. OPERATIVO SERVICIOS</b>		<b>240.000</b>		
631	CONSTRUCCIONES		40.000		
63100	CONSTRUCCIONES		40.000		
637	EQUIPOS PARA PROCESOS DE LA INFORMACIÓN		200.000		
63700	EQUIPOS PARA PROCESOS DE LA INFORMACIÓN		200.000		
<b>64</b>	<b>GASTOS DE INVERSIONES DE CARÁCTER INMATERIAL</b>		<b>499.569</b>		
645	APLICACIONES INFORMÁTICAS		499.569		
64500	APLICACIONES INFORMÁTICAS		499.569		
	<b>TOTAL OPERACIONES DE CAPITAL</b>		<b>869.119</b>		
	<b>TOTAL OPERACIONES NO FINANCIERAS</b>		<b>8.484.402</b>	<b>2.235.196</b>	<b>3.787.035</b>
<b>8</b>	<b>ACTIVOS FINANCIEROS</b>		<b>37.564</b>		
<b>83</b>	<b>CONCESIÓN DE PRÉSTAMOS FUERA DEL SECTOR PÚBLICO</b>		<b>37.564</b>		
830	PRÉSTAMOS A CORTO PLAZO		9.000		
83003	ANTICIPOS AL PERSONAL		9.000		
831	PRÉSTAMOS A LARGO PLAZO		28.564		
83103	ANTICIPOS AL PERSONAL		28.564		
	<b>TOTAL OPERACIONES FINANCIERAS</b>		<b>37.564</b>		
	<b>TOTAL SUBPROGRAMA</b>		<b>8.521.966</b>	<b>2.235.196</b>	<b>3.787.035</b>





								<i>Euros</i>
	LEÓN	PALENCIA	SALAMANCA	SEGOVIA	SORIA	VALLADOLID	ZAMORA	TOTAL
	3	4	5	6	7	8	9	
22699								104.500
227	53.950	36.484	600	2.500	2.500	47.000		942.699
22700	53.450	36.000		2.500	2.500	47.000		487.300
22701		484						314.184
22703	500							500
22704								615
22706								2.000
22707								300
22799			600					137.800
<b>23</b>	<b>27.500</b>	<b>14.000</b>	<b>18.000</b>	<b>17.000</b>	<b>14.000</b>	<b>14.800</b>	<b>14.000</b>	<b>176.300</b>
230	4.500	2.000	2.000	2.000	2.000	800	2.000	31.300
23000	4.500	2.000	2.000	2.000	2.000	800	2.000	31.300
231	23.000	12.000	16.000	15.000	12.000	14.000	12.000	135.000
23100	23.000	12.000	16.000	15.000	12.000	14.000	12.000	135.000
233								10.000
23300								10.000
	<b>4.806.045</b>	<b>2.463.384</b>	<b>4.200.161</b>	<b>2.273.811</b>	<b>1.960.603</b>	<b>4.012.224</b>	<b>2.722.281</b>	<b>36.076.023</b>
<b>6</b>								<b>869.119</b>
<b>62</b>								<b>129.550</b>
627								129.550
62700								129.550
<b>63</b>								<b>240.000</b>
631								40.000
63100								40.000
637								200.000
63700								200.000
<b>64</b>								<b>499.569</b>
645								499.569
64500								499.569
								<b>869.119</b>
	<b>4.806.045</b>	<b>2.463.384</b>	<b>4.200.161</b>	<b>2.273.811</b>	<b>1.960.603</b>	<b>4.012.224</b>	<b>2.722.281</b>	<b>36.945.142</b>
<b>8</b>								<b>37.564</b>
<b>83</b>								<b>37.564</b>
830								9.000
83003								9.000
831								28.564
83103								28.564
								<b>37.564</b>
	<b>4.806.045</b>	<b>2.463.384</b>	<b>4.200.161</b>	<b>2.273.811</b>	<b>1.960.603</b>	<b>4.012.224</b>	<b>2.722.281</b>	<b>36.982.706</b>



## 9.- Detalle económico territorial por servicios y subprogramas

<b>SECCIÓN</b>	<b>07</b>	<b>EDUCACIÓN</b>
<b>SERVICIO</b>	<b>01</b>	<b>SECRETARÍA GENERAL</b>
<b>PROGRAMA</b>	<b>321A</b>	<b>ADMINISTRACIÓN GENERAL DE EDUCACIÓN</b>
<b>SUBPROGRAMA</b>	<b>321A01</b>	<b>DIRECCIÓN Y SERVICIOS GENERALES DE EDUCACIÓN</b>

<b>SUBCONCEPTO</b>	<b>TERRITORIO</b>	<b>SIN TERRITORIALIZAR 0</b>	<b>ÁVILA 1</b>	<b>BURGOS 2</b>
<i>TOTAL PROGRAMA</i>		8.521.966	2.235.196	3.787.035



*Euros*

	LEÓN	PALENCIA	SALAMANCA	SEGOVIA	SORIA	VALLADOLID	ZAMORA	TOTAL
	3	4	5	6	7	8	9	
	4.806.045	2.463.384	4.200.161	2.273.811	1.960.603	4.012.224	2.722.281	36.982.706



## 9.- Detalle económico territorial por servicios y subprogramas

<b>SECCIÓN</b>	<b>07</b>	<b>EDUCACIÓN</b>
<b>SERVICIO</b>	<b>01</b>	<b>SECRETARÍA GENERAL</b>
<b>PROGRAMA</b>	<b>322A</b>	<b>ENSEÑANZA ESCOLAR</b>
<b>SUBPROGRAMA</b>	<b>322A02</b>	<b>EDUC.SECUNDARIA,F.P.,EDUC.ESP.,ENS.ART.E IDIOMAS</b>

<b>SUBCONCEPTO</b>		<b>TERRITORIO</b>	<b>SIN TERRITORIALIZAR</b>	<b>ÁVILA</b>	<b>BURGOS</b>
			<b>0</b>	<b>1</b>	<b>2</b>
<b>4</b>	<b>TRANSFERENCIAS CORRIENTES</b>		<b>4.498.553</b>		
<b>44</b>	<b>A EMPRESAS PÚBLICAS Y OTROS ENTES PÚBLICOS</b>		<b>4.498.553</b>		
444	A FUNDACIONES PÚBLICAS DE LA COMUNIDAD DE C. Y L.		4.498.553		
44401	FUNDAC.UNIVERSIDADES Y ENSEÑANZAS SUPERIORES C.Y.L		4.498.553		
	<b>TOTAL OPERACIONES CORRIENTES</b>		<b>4.498.553</b>		
	<i>TOTAL SUBPROGRAMA</i>		<b>4.498.553</b>		
	<i>TOTAL PROGRAMA</i>		<b>4.498.553</b>		



*Euros*

	LEÓN 3	PALENCIA 4	SALAMANCA 5	SEGOVIA 6	SORIA 7	VALLADOLID 8	ZAMORA 9	TOTAL
4								4.498.553
44								4.498.553
444 44401								4.498.553 4.498.553
								4.498.553
								4.498.553
								4.498.553



## 9.- Detalle económico territorial por servicios y subprogramas

<b>SECCIÓN</b>	<b>07</b>	<b>EDUCACIÓN</b>
<b>SERVICIO</b>	<b>01</b>	<b>SECRETARÍA GENERAL</b>
<b>PROGRAMA</b>	<b>467B</b>	<b>INVESTIGACIÓN Y DESARROLLO EN SECTORES</b>
<b>SUBPROGRAMA</b>	<b>467B05</b>	<b>INNOVACIÓN</b>

<b>SUBCONCEPTO</b>		<b>TERRITORIO</b>	<b>SIN TERRITORIALIZAR 0</b>	<b>ÁVILA 1</b>	<b>BURGOS 2</b>
4	TRANSFERENCIAS CORRIENTES		521.263		
44	A EMPRESAS PÚBLICAS Y OTROS ENTES PÚBLICOS		521.263		
444	A FUNDACIONES PÚBLICAS DE LA COMUNIDAD DE C. Y L.		521.263		
44401	FUNDAC.UNIVERSIDADES Y ENSEÑANZAS SUPERIORES C.Y L.		521.263		
	<b>TOTAL OPERACIONES CORRIENTES</b>		<b>521.263</b>		
7	TRANSFERENCIAS DE CAPITAL		765.691		
74	A EMPRESAS PÚBLICAS Y OTROS ENTES PÚBLICOS		765.691		
744	A FUNDACIONES PÚBLICAS DE LA COMUNIDAD DE C. Y L.		765.691		
74413	FUNDAC.UNIVERSIDADES Y ENSEÑANZAS SUPERIORES C.Y L.		765.691		
	<b>TOTAL OPERACIONES DE CAPITAL</b>		<b>765.691</b>		
	<b>TOTAL OPERACIONES NO FINANCIERAS</b>		<b>1.286.954</b>		
	<b>TOTAL SUBPROGRAMA</b>		<b>1.286.954</b>		



								<i>Euros</i>
	LEÓN 3	PALENCIA 4	SALAMANCA 5	SEGOVIA 6	SORIA 7	VALLADOLID 8	ZAMORA 9	TOTAL
4								521.263
44								521.263
444 44401								521.263 521.263
								521.263
7								765.691
74								765.691
744 74413								765.691 765.691
								765.691
								1.286.954
								1.286.954



## 9.- Detalle económico territorial por servicios y subprogramas

<b>SECCIÓN</b>	<b>07</b>	<b>EDUCACIÓN</b>
<b>SERVICIO</b>	<b>01</b>	<b>SECRETARÍA GENERAL</b>
<b>PROGRAMA</b>	<b>467B</b>	<b>INVESTIGACIÓN Y DESARROLLO EN SECTORES</b>
<b>SUBPROGRAMA</b>	<b>467B06</b>	<b>COORDINACIÓN EN CIENCIA Y TECNOLOGÍA</b>

SUBCONCEPTO		TERRITORIO	SIN TERRITORIALIZAR 0	ÁVILA 1	BURGOS 2
7	TRANSFERENCIAS DE CAPITAL		765.691		
74	A EMPRESAS PÚBLICAS Y OTROS ENTES PÚBLICOS		765.691		
744	A FUNDACIONES PÚBLICAS DE LA COMUNIDAD DE C. Y L.		765.691		
74413	FUNDAC.UNIVERSIDADES Y ENSEÑANZAS SUPERIORES C.Y L.		765.691		
	<b>TOTAL OPERACIONES DE CAPITAL</b>		<b>765.691</b>		
	<b>TOTAL OPERACIONES NO FINANCIERAS</b>		<b>765.691</b>		
	<i>TOTAL SUBPROGRAMA</i>		<b>765.691</b>		
	<i>TOTAL PROGRAMA</i>		<b>2.052.645</b>		
	<i>TOTAL SERVICIO</i>		<b>15.073.164</b>	<b>2.235.196</b>	<b>3.787.035</b>





*Euros*

	LEÓN 3	PALENCIA 4	SALAMANCA 5	SEGOVIA 6	SORIA 7	VALLADOLID 8	ZAMORA 9	TOTAL
7								765.691
74								765.691
744 74413								765.691 765.691
								765.691
								765.691
								765.691
								2.052.645
	4.806.045	2.463.384	4.200.161	2.273.811	1.960.603	4.012.224	2.722.281	43.533.904



### 9.- Detalle económico territorial por servicios y subprogramas

**SECCIÓN**            **07**            **EDUCACIÓN**  
**SERVICIO**           **02**            **D.G. DE POLÍTICA EDUCATIVA ESCOLAR**  
**PROGRAMA**        **321A**        **ADMINISTRACIÓN GENERAL DE EDUCACIÓN**  
**SUBPROGRAMA**    **321A01**    **DIRECCIÓN Y SERVICIOS GENERALES DE EDUCACIÓN**

SUBCONCEPTO		TERRITORIO	SIN TERRITORIALIZAR 0	ÁVILA 1	BURGOS 2
1	<b>GASTOS DE PERSONAL</b>		<b>2.364.203</b>		
10	<b>ALTOS CARGOS</b>		<b>56.655</b>		
100	RETRIBUCIONES BÁSICAS		19.943		
10000	RETRIBUCIONES BÁSICAS		19.943		
101	OTRAS REMUNERACIONES		36.712		
10100	OTRAS REMUNERACIONES		36.712		
12	<b>FUNCIONARIOS</b>		<b>1.751.705</b>		
120	RETRIBUCIONES BÁSICAS		957.765		
12000	RETRIBUCIONES BÁSICAS		957.765		
121	RETRIBUCIONES COMPLEMENTARIAS		793.940		
12100	RETRIBUCIONES COMPLEMENTARIAS		793.940		
13	<b>LABORAL FIJO</b>		<b>27.314</b>		
130	RETRIBUCIONES BÁSICAS		21.036		
13000	RETRIBUCIONES BÁSICAS		21.036		
131	OTRAS REMUNERACIONES		6.278		
13100	OTRAS REMUNERACIONES		6.278		
16	<b>INCENTIVOS AL RENDIMIENTO</b>		<b>174.764</b>		
160	PRODUCTIVIDAD		174.764		
16000	PRODUCTIVIDAD		174.764		
17	<b>CUOTAS Y PRESTACIONES A CARGO DE LA COMUNIDAD</b>		<b>353.765</b>		
170	SEGURIDAD SOCIAL PERSONAL LABORAL		8.245		
17000	SEGURIDAD SOCIAL PERSONAL LABORAL		8.245		
171	SEGURIDAD SOCIAL PERSONAL NO LABORAL		345.520		
17100	SEGURIDAD SOCIAL PERSONAL NO LABORAL		345.520		
	<b>TOTAL OPERACIONES CORRIENTES</b>		<b>2.364.203</b>		
	<b>TOTAL SUBPROGRAMA</b>		<b>2.364.203</b>		
	<b>TOTAL PROGRAMA</b>		<b>2.364.203</b>		



								<i>Euros</i>
	LEÓN	PALENCIA	SALAMANCA	SEGOVIA	SORIA	VALLADOLID	ZAMORA	TOTAL
	3	4	5	6	7	8	9	
<b>1</b>								<b>2.364.203</b>
<b>10</b>								<b>56.655</b>
100								19.943
10000								19.943
101								36.712
10100								36.712
<b>12</b>								<b>1.751.705</b>
120								957.765
12000								957.765
121								793.940
12100								793.940
<b>13</b>								<b>27.314</b>
130								21.036
13000								21.036
131								6.278
13100								6.278
<b>16</b>								<b>174.764</b>
160								174.764
16000								174.764
<b>17</b>								<b>353.765</b>
170								8.245
17000								8.245
171								345.520
17100								345.520
								<b>2.364.203</b>
								<b>2.364.203</b>
								<b>2.364.203</b>

**9.- Detalle económico territorial por servicios y subprogramas**

SECCIÓN		07	EDUCACIÓN		
SERVICIO		02	D.G. DE POLÍTICA EDUCATIVA ESCOLAR		
PROGRAMA		322A	ENSEÑANZA ESCOLAR		
SUBPROGRAMA		322A01	EDUCACIÓN INFANTIL Y PRIMARIA		
SUBCONCEPTO		TERRITORIO	SIN TERRITORIALIZAR 0	ÁVILA 1	BURGOS 2
2	GASTOS CORRIENTES EN BIENES Y SERVICIOS		1.197.291	398.821	523.236
20	ARRENDAMIENTOS Y CÁNONES				
208 20800	ARRENDAMIENTOS DE OTRO INMOVILIZADO MATERIAL ARRENDAMIENTOS DE OTRO INMOVILIZADO MATERIAL				
21	REPARACIONES, MANTENIMIENTO Y CONSERVACIÓN				
212 21200	EDIFICIOS Y OTRAS CONSTRUCCIONES EDIFICIOS Y OTRAS CONSTRUCCIONES				
22	MATERIAL, SUMINISTROS Y OTROS		1.197.291	398.821	523.236
222	COMUNICACIONES		1.170.691		
22204	SERVICIOS DE TELECOMUNICACIONES		1.170.691		
224	PRIMAS DE SEGUROS		26.600		
22400	PRIMAS DE SEGUROS		26.600		
229	GASTOS FUNCIONAM. CENTROS DOCENTES NO UNIVERSIT.			398.821	523.236
22900	GASTOS FUNCIONAM. CENTROS DOCENTES NO UNIVERSIT.			398.821	523.236
4	TRANSFERENCIAS CORRIENTES		85.125	466.969	2.056.460
47	A EMPRESAS PRIVADAS			466.969	2.056.460
470 47002	A EMPRESAS PRIVADAS CENTROS CONCERTADOS			466.969	2.056.460
48	A FAMILIAS E INSTITUCIONES SIN FINES DE LUCRO		85.125		
480 48006	A FAMILIAS E INSTITUCIONES SIN FINES DE LUCRO AYUDAS SEMIN.MENORES DIOCESANOS Y RELIG.IG.		85.125 85.125		
	TOTAL OPERACIONES CORRIENTES		1.282.416	865.790	2.579.696
6	INVERSIONES REALES		32.820	2.528.016	1.099.276
62	INVERS.NUEVAS FUNCIONAMIENTO OPERATIVO SERVICIOS		32.180	2.406.771	530.358
621	CONSTRUCCIONES		32.180	2.406.771	490.358
621A0	CONSTRUCCIONES. INVENTARIOS ESPECIALES		32.180	2.406.771	490.358
626	MOBILIARIO				40.000
62600	MOBILIARIO				40.000
63	INVERS.REPOSICIÓN FUNCIONAM. OPERATIVO SERVICIOS			121.245	568.918
631	CONSTRUCCIONES			101.245	548.918
631A0	CONSTRUCCIONES. INVENTARIOS ESPECIALES			101.245	548.918
636	MOBILIARIO			20.000	20.000
63600	MOBILIARIO			20.000	20.000
64	GASTOS DE INVERSIONES DE CARÁCTER INMATERIAL		640		
640	GASTOS DE INVESTIG.,DESARROLLO Y ESTUDIOS TÉCNICOS		640		
64001	ESTUDIOS Y TRABAJOS TÉCNICOS		640		
7	TRANSFERENCIAS DE CAPITAL			120.000	150.000
76	A CORPORACIONES LOCALES			120.000	150.000
760	A CORPORACIONES LOCALES			120.000	150.000



								<i>Euros</i>
	LEÓN	PALENCIA	SALAMANCA	SEGOVIA	SORIA	VALLADOLID	ZAMORA	TOTAL
	3	4	5	6	7	8	9	
2	819.317	263.569	585.974	411.393	265.483	816.411	362.840	5.644.335
20					52.200	50.000		102.200
208					52.200	50.000		102.200
20800					52.200	50.000		102.200
21						5.183		5.183
212						5.183		5.183
21200						5.183		5.183
22	819.317	263.569	585.974	411.393	213.283	761.228	362.840	5.536.952
222								1.170.691
22204								1.170.691
224								26.600
22400								26.600
229	819.317	263.569	585.974	411.393	213.283	761.228	362.840	4.339.661
22900	819.317	263.569	585.974	411.393	213.283	761.228	362.840	4.339.661
4	2.083.401	745.355	1.739.462	377.167	323.286	3.327.156	713.924	11.918.305
47	2.083.401	745.355	1.739.462	377.167	323.286	3.327.156	713.924	11.833.180
470	2.083.401	745.355	1.739.462	377.167	323.286	3.327.156	713.924	11.833.180
47002	2.083.401	745.355	1.739.462	377.167	323.286	3.327.156	713.924	11.833.180
48								85.125
480								85.125
48006								85.125
	2.902.718	1.008.924	2.325.436	788.560	588.769	4.143.567	1.076.764	17.562.640
6	1.183.434	1.205.946	1.651.601	2.502.938	843.774	3.960.529	536.103	15.544.437
62	614.516	820.000	1.082.683	2.116.992	47.920	3.406.309	150.157	11.207.886
621	574.516	800.000	1.082.683	2.066.992	47.920	3.286.309	150.157	10.937.886
621A0	574.516	800.000	1.082.683	2.066.992	47.920	3.286.309	150.157	10.937.886
626	40.000	20.000		50.000		120.000		270.000
62600	40.000	20.000		50.000		120.000		270.000
63	568.918	385.946	568.918	385.946	795.854	554.220	385.946	4.335.911
631	548.918	365.946	548.918	365.946	775.854	534.220	365.946	4.155.911
631A0	548.918	365.946	548.918	365.946	775.854	534.220	365.946	4.155.911
636	20.000	20.000	20.000	20.000	20.000	20.000	20.000	180.000
63600	20.000	20.000	20.000	20.000	20.000	20.000	20.000	180.000
64								640
640								640
64001								640
7	150.000	130.000	150.000	120.000	120.000	400.000	120.000	1.460.000
76	150.000	130.000	150.000	120.000	120.000	400.000	120.000	1.460.000
760	150.000	130.000	150.000	120.000	120.000	400.000	120.000	1.460.000



## 9.- Detalle económico territorial por servicios y subprogramas

<b>SECCIÓN</b>	<b>07</b>	<b>EDUCACIÓN</b>
<b>SERVICIO</b>	<b>02</b>	<b>D.G. DE POLÍTICA EDUCATIVA ESCOLAR</b>
<b>PROGRAMA</b>	<b>322A</b>	<b>ENSEÑANZA ESCOLAR</b>
<b>SUBPROGRAMA</b>	<b>322A01</b>	<b>EDUCACIÓN INFANTIL Y PRIMARIA</b>

<b>SUBCONCEPTO</b>		<b>TERRITORIO</b>	<b>SIN TERRITORIALIZAR 0</b>	<b>ÁVILA 1</b>	<b>BURGOS 2</b>
76066	OBRAS Y EQUIPAMIENTO EN CENTROS ESCOLARES			120.000	150.000
	<b>TOTAL OPERACIONES DE CAPITAL</b>		<b>32.820</b>	<b>2.648.016</b>	<b>1.249.276</b>
	<b>TOTAL OPERACIONES NO FINANCIERAS</b>		<b>1.315.236</b>	<b>3.513.806</b>	<b>3.828.972</b>
	<b>TOTAL SUBPROGRAMA</b>		<b>1.315.236</b>	<b>3.513.806</b>	<b>3.828.972</b>



*Euros*

	<b>LEÓN</b>	<b>PALENCIA</b>	<b>SALAMANCA</b>	<b>SEGOVIA</b>	<b>SORIA</b>	<b>VALLADOLID</b>	<b>ZAMORA</b>	<b>TOTAL</b>
	<b>3</b>	<b>4</b>	<b>5</b>	<b>6</b>	<b>7</b>	<b>8</b>	<b>9</b>	
76066	150.000	130.000	150.000	120.000	120.000	400.000	120.000	1.460.000
	1.333.434	1.335.946	1.801.601	2.622.938	963.774	4.360.529	656.103	17.004.437
	4.236.152	2.344.870	4.127.037	3.411.498	1.552.543	8.504.096	1.732.867	34.567.077
	4.236.152	2.344.870	4.127.037	3.411.498	1.552.543	8.504.096	1.732.867	34.567.077



<b>9.- Detalle económico territorial por servicios y subprogramas</b>				
<b>SECCIÓN</b>	<b>07</b>	<b>EDUCACIÓN</b>		
<b>SERVICIO</b>	<b>02</b>	<b>D.G. DE POLÍTICA EDUCATIVA ESCOLAR</b>		
<b>PROGRAMA</b>	<b>322A</b>	<b>ENSEÑANZA ESCOLAR</b>		
<b>SUBPROGRAMA</b>	<b>322A02</b>	<b>EDUC.SECUNDARIA,F.P.,EDUC.ESP.,ENS.ART.E IDIOMAS</b>		
<b>SUBCONCEPTO</b>	<b>TERRITORIO</b>	<b>SIN TERRITORIALIZAR 0</b>	<b>ÁVILA 1</b>	<b>BURGOS 2</b>
<b>2</b>	<b>GASTOS CORRIENTES EN BIENES Y SERVICIOS</b>	<b>2.445.966</b>	<b>3.160.236</b>	<b>3.945.494</b>
<b>20</b>	<b>ARRENDAMIENTOS Y CÁNONES</b>			<b>26.395</b>
202	ARRENDAMIENTOS DE EDIFICIOS Y OTRAS CONSTRUCCIONES			26.395
20200	ARRENDAMIENTOS DE EDIFICIOS Y OTRAS CONSTRUCCIONES			26.395
208	ARRENDAMIENTOS DE OTRO INMOVILIZADO MATERIAL			
20800	ARRENDAMIENTOS DE OTRO INMOVILIZADO MATERIAL			
<b>21</b>	<b>REPARACIONES, MANTENIMIENTO Y CONSERVACIÓN</b>	<b>200.000</b>		
212	EDIFICIOS Y OTRAS CONSTRUCCIONES	200.000		
21200	EDIFICIOS Y OTRAS CONSTRUCCIONES	200.000		
<b>22</b>	<b>MATERIAL, SUMINISTROS Y OTROS</b>	<b>2.245.966</b>	<b>3.160.236</b>	<b>3.919.099</b>
222	COMUNICACIONES	1.640.966		
22204	SERVICIOS DE TELECOMUNICACIONES	1.640.966		
224	PRIMAS DE SEGUROS	342.000		
22400	PRIMAS DE SEGUROS	342.000		
227	TRABAJOS REALIZADOS POR OTRAS EMPRESAS Y PROFES.	263.000		
22700	LIMPIEZA Y ASEO			
22701	SEGURIDAD			
22706	ESTUDIOS Y TRABAJOS TÉCNICOS	263.000		
229	GASTOS FUNCIONAM. CENTROS DOCENTES NO UNIVERSIT.		3.160.236	3.919.099
22900	GASTOS FUNCIONAM. CENTROS DOCENTES NO UNIVERSIT.		3.160.236	3.919.099
<b>4</b>	<b>TRANSFERENCIAS CORRIENTES</b>	<b>2.239.120</b>	<b>456.149</b>	<b>3.019.290</b>
<b>46</b>	<b>A CORPORACIONES LOCALES</b>			<b>558.209</b>
460	A CORPORACIONES LOCALES			558.209
46052	CONVENIOS MEJORA EDUCACIÓN			558.209
<b>47</b>	<b>A EMPRESAS PRIVADAS</b>		<b>456.149</b>	<b>2.461.081</b>
470	A EMPRESAS PRIVADAS		456.149	2.461.081
47002	CENTROS CONCERTADOS		456.149	2.461.081
<b>48</b>	<b>A FAMILIAS E INSTITUCIONES SIN FINES DE LUCRO</b>	<b>2.239.120</b>		
480	A FAMILIAS E INSTITUCIONES SIN FINES DE LUCRO	2.239.120		
48006	AYUDAS SEMIN.MENORES DIOCESANOS Y RELIG.IG.	1.839.120		
4803Z	OBTENCIÓN TÍTULO GRADUADO EN SECUNDARIA	400.000		
	<b>TOTAL OPERACIONES CORRIENTES</b>	<b>4.685.086</b>	<b>3.616.385</b>	<b>6.964.784</b>
<b>6</b>	<b>INVERSIONES REALES</b>	<b>368.520</b>	<b>282.478</b>	<b>589.918</b>
<b>62</b>	<b>INVERS.NUEVAS FUNCIONAMIENTO OPERATIVO SERVICIOS</b>	<b>302.780</b>	<b>10.000</b>	<b>21.000</b>
621	CONSTRUCCIONES	2.780		11.000
62100	CONSTRUCCIONES	2.780		
621A0	CONSTRUCCIONES. INVENTARIOS ESPECIALES			11.000
626	MOBILIARIO	300.000	10.000	10.000
62600	MOBILIARIO	300.000	10.000	10.000
<b>63</b>	<b>INVERS.REPOSICIÓN FUNCIONAM. OPERATIVO SERVICIOS</b>	<b>65.000</b>	<b>272.478</b>	<b>568.918</b>





<i>Euros</i>								
	LEÓN	PALENCIA	SALAMANCA	SEGOVIA	SORIA	VALLADOLID	ZAMORA	TOTAL
	3	4	5	6	7	8	9	
2	5.877.042	2.294.171	4.605.142	2.459.800	1.841.487	4.967.177	3.376.879	34.973.394
<b>20</b>	<b>300.000</b>		<b>251.000</b>					<b>577.395</b>
202	300.000		11.000					337.395
20200	300.000		11.000					337.395
208			240.000					240.000
20800			240.000					240.000
<b>21</b>						<b>5.183</b>		<b>205.183</b>
212						5.183		205.183
21200						5.183		205.183
<b>22</b>	<b>5.577.042</b>	<b>2.294.171</b>	<b>4.354.142</b>	<b>2.459.800</b>	<b>1.841.487</b>	<b>4.961.994</b>	<b>3.376.879</b>	<b>34.190.816</b>
222								1.640.966
22204								1.640.966
224								342.000
22400								342.000
227				259.000	112.116			634.116
22700				259.000	68.240			327.240
22701					43.876			43.876
22706								263.000
229	5.577.042	2.294.171	4.354.142	2.200.800	1.729.371	4.961.994	3.376.879	31.573.734
22900	5.577.042	2.294.171	4.354.142	2.200.800	1.729.371	4.961.994	3.376.879	31.573.734
<b>4</b>	<b>2.099.915</b>	<b>946.187</b>	<b>2.086.400</b>	<b>281.698</b>	<b>213.541</b>	<b>3.921.711</b>	<b>1.274.859</b>	<b>16.538.870</b>
<b>46</b>							<b>754.313</b>	<b>1.312.522</b>
460							754.313	1.312.522
46052							754.313	1.312.522
<b>47</b>	<b>2.099.915</b>	<b>946.187</b>	<b>2.086.400</b>	<b>281.698</b>	<b>213.541</b>	<b>3.921.711</b>	<b>520.546</b>	<b>12.987.228</b>
470	2.099.915	946.187	2.086.400	281.698	213.541	3.921.711	520.546	12.987.228
47002	2.099.915	946.187	2.086.400	281.698	213.541	3.921.711	520.546	12.987.228
<b>48</b>								<b>2.239.120</b>
480								2.239.120
48006								1.839.120
4803Z								400.000
	<b>7.976.957</b>	<b>3.240.358</b>	<b>6.691.542</b>	<b>2.741.498</b>	<b>2.055.028</b>	<b>8.888.888</b>	<b>4.651.738</b>	<b>51.512.264</b>
<b>6</b>	<b>1.244.837</b>	<b>487.432</b>	<b>578.918</b>	<b>482.770</b>	<b>866.845</b>	<b>778.582</b>	<b>481.325</b>	<b>6.161.625</b>
<b>62</b>	<b>10.000</b>	<b>10.000</b>	<b>10.000</b>	<b>210.292</b>	<b>10.000</b>	<b>148.673</b>	<b>10.000</b>	<b>742.745</b>
621				200.292		138.673		352.745
62100				200.292				203.072
621A0						138.673		149.673
626	10.000	10.000	10.000	10.000	10.000	10.000	10.000	390.000
62600	10.000	10.000	10.000	10.000	10.000	10.000	10.000	390.000
<b>63</b>	<b>1.234.837</b>	<b>477.432</b>	<b>568.918</b>	<b>272.478</b>	<b>856.845</b>	<b>629.909</b>	<b>471.325</b>	<b>5.418.140</b>



## 9.- Detalle económico territorial por servicios y subprogramas

<b>SECCIÓN</b>	<b>07</b>	<b>EDUCACIÓN</b>
<b>SERVICIO</b>	<b>02</b>	<b>D.G. DE POLÍTICA EDUCATIVA ESCOLAR</b>
<b>PROGRAMA</b>	<b>322A</b>	<b>ENSEÑANZA ESCOLAR</b>
<b>SUBPROGRAMA</b>	<b>322A02</b>	<b>EDUC.SECUNDARIA,F.P.,EDUC.ESP.,ENS.ART.E IDIOMAS</b>

<b>SUBCONCEPTO</b>		<b>TERRITORIO</b>	<b>SIN TERRITORIALIZAR</b>	<b>ÁVILA</b>	<b>BURGOS</b>
			<b>0</b>	<b>1</b>	<b>2</b>
631	CONSTRUCCIONES			252.478	548.918
63100	CONSTRUCCIONES			252.478	548.918
636	MOBILIARIO		65.000	20.000	20.000
63600	MOBILIARIO		65.000	20.000	20.000
<b>64</b>	<b>GASTOS DE INVERSIONES DE CARÁCTER INMATERIAL</b>		<b>740</b>		
640	GASTOS DE INVESTIG.,DESARROLLO Y ESTUDIOS		740		
64001	TÉCNICOS ESTUDIOS Y TRABAJOS TÉCNICOS		740		
	<b>TOTAL OPERACIONES DE CAPITAL</b>		<b>368.520</b>	<b>282.478</b>	<b>589.918</b>
	<b>TOTAL OPERACIONES NO FINANCIERAS</b>		<b>5.053.606</b>	<b>3.898.863</b>	<b>7.554.702</b>
	<b>TOTAL SUBPROGRAMA</b>		<b>5.053.606</b>	<b>3.898.863</b>	<b>7.554.702</b>



								<i>Euros</i>
	<b>LEÓN</b>	<b>PALENCIA</b>	<b>SALAMANCA</b>	<b>SEGOVIA</b>	<b>SORIA</b>	<b>VALLADOLID</b>	<b>ZAMORA</b>	<b>TOTAL</b>
	<b>3</b>	<b>4</b>	<b>5</b>	<b>6</b>	<b>7</b>	<b>8</b>	<b>9</b>	
631	1.214.837	457.432	548.918	252.478	836.845	609.909	451.325	5.173.140
63100	1.214.837	457.432	548.918	252.478	836.845	609.909	451.325	5.173.140
636	20.000	20.000	20.000	20.000	20.000	20.000	20.000	245.000
63600	20.000	20.000	20.000	20.000	20.000	20.000	20.000	245.000
<b>64</b>								<b>740</b>
640								740
64001								740
	<b>1.244.837</b>	<b>487.432</b>	<b>578.918</b>	<b>482.770</b>	<b>866.845</b>	<b>778.582</b>	<b>481.325</b>	<b>6.161.625</b>
	<b>9.221.794</b>	<b>3.727.790</b>	<b>7.270.460</b>	<b>3.224.268</b>	<b>2.921.873</b>	<b>9.667.470</b>	<b>5.133.063</b>	<b>57.673.889</b>
	<b>9.221.794</b>	<b>3.727.790</b>	<b>7.270.460</b>	<b>3.224.268</b>	<b>2.921.873</b>	<b>9.667.470</b>	<b>5.133.063</b>	<b>57.673.889</b>



## 9.- Detalle económico territorial por servicios y subprogramas

<b>SECCIÓN</b>	<b>07</b>	<b>EDUCACIÓN</b>
<b>SERVICIO</b>	<b>02</b>	<b>D.G. DE POLÍTICA EDUCATIVA ESCOLAR</b>
<b>PROGRAMA</b>	<b>322A</b>	<b>ENSEÑANZA ESCOLAR</b>
<b>SUBPROGRAMA</b>	<b>322A03</b>	<b>EDUC.COMPENSAT.,PERMAN.Y A DISTANCIA NO UNIVERSIT.</b>

SUBCONCEPTO		TERRITORIO	SIN TERRITORIALIZAR 0	ÁVILA 1	BURGOS 2
2	GASTOS CORRIENTES EN BIENES Y SERVICIOS		11.400	405.480	394.137
22	MATERIAL, SUMINISTROS Y OTROS		11.400	405.480	394.137
224	PRIMAS DE SEGUROS		11.400		
22400	PRIMAS DE SEGUROS		11.400		
229	GASTOS FUNCIONAM. CENTROS DOCENTES NO UNIVERSIT.			405.480	394.137
22900	GASTOS FUNCIONAM. CENTROS DOCENTES NO UNIVERSIT.			405.480	394.137
<b>TOTAL OPERACIONES CORRIENTES</b>			<b>11.400</b>	<b>405.480</b>	<b>394.137</b>
<i>TOTAL SUBPROGRAMA</i>			<i>11.400</i>	<i>405.480</i>	<i>394.137</i>



								<i>Euros</i>
	LEÓN	PALENCIA	SALAMANCA	SEGOVIA	SORIA	VALLADOLID	ZAMORA	TOTAL
	3	4	5	6	7	8	9	
2	391.582	185.235	234.743	146.835	297.052	315.406	232.087	2.613.957
22	391.582	185.235	234.743	146.835	297.052	315.406	232.087	2.613.957
224								11.400
22400								11.400
229	391.582	185.235	234.743	146.835	297.052	315.406	232.087	2.602.557
22900	391.582	185.235	234.743	146.835	297.052	315.406	232.087	2.602.557
	391.582	185.235	234.743	146.835	297.052	315.406	232.087	2.613.957
	391.582	185.235	234.743	146.835	297.052	315.406	232.087	2.613.957



## 9.- Detalle económico territorial por servicios y subprogramas

<b>SECCIÓN</b>	<b>07</b>	<b>EDUCACIÓN</b>
<b>SERVICIO</b>	<b>02</b>	<b>D.G. DE POLÍTICA EDUCATIVA ESCOLAR</b>
<b>PROGRAMA</b>	<b>322A</b>	<b>ENSEÑANZA ESCOLAR</b>
<b>SUBPROGRAMA</b>	<b>322A04</b>	<b>SERVICIOS COMPLEMENTARIOS A LA ENSEÑANZA</b>

SUBCONCEPTO		TERRITORIO	SIN TERRITORIALIZAR 0	ÁVILA 1	BURGOS 2
2	GASTOS CORRIENTES EN BIENES Y SERVICIOS		6.044.552	4.678.381	10.338.239
22	MATERIAL, SUMINISTROS Y OTROS		6.044.552	4.678.381	10.338.239
223	TRANSPORTES			3.328.000	7.285.760
22300	TRANSPORTES			3.328.000	7.285.760
227	TRABAJOS REALIZADOS POR OTRAS EMPRESAS Y PROFES.		6.044.552		
22706	ESTUDIOS Y TRABAJOS TÉCNICOS		30.000		
22799	OTROS		6.014.552		
229	GASTOS FUNCIONAM. CENTROS DOCENTES NO UNIVERSIT.			1.350.381	3.052.479
22900	GASTOS FUNCIONAM. CENTROS DOCENTES NO UNIVERSIT.			1.350.381	3.052.479
4	TRANSFERENCIAS CORRIENTES		615.027		
48	A FAMILIAS E INSTITUCIONES SIN FINES DE LUCRO		615.027		
480	A FAMILIAS E INSTITUCIONES SIN FINES DE LUCRO		615.027		
4803U	AYUDAS A ENTIDADES SERVICIOS COMPLEMENT.ENSEÑANZA		615.027		
	<b>TOTAL OPERACIONES CORRIENTES</b>		<b>6.659.579</b>	<b>4.678.381</b>	<b>10.338.239</b>
	<b>TOTAL SUBPROGRAMA</b>		<b>6.659.579</b>	<b>4.678.381</b>	<b>10.338.239</b>



								<i>Euros</i>
	LEÓN	PALENCIA	SALAMANCA	SEGOVIA	SORIA	VALLADOLID	ZAMORA	TOTAL
	3	4	5	6	7	8	9	
2	14.977.798	6.163.118	7.936.856	7.403.886	3.788.335	7.824.840	7.793.542	76.949.547
22	14.977.798	6.163.118	7.936.856	7.403.886	3.788.335	7.824.840	7.793.542	76.949.547
223	11.223.040	4.341.760	6.123.520	5.806.080	1.904.640	5.273.600	5.913.600	51.200.000
22300	11.223.040	4.341.760	6.123.520	5.806.080	1.904.640	5.273.600	5.913.600	51.200.000
227								6.044.552
22706								30.000
22799								6.014.552
229	3.754.758	1.821.358	1.813.336	1.597.806	1.883.695	2.551.240	1.879.942	19.704.995
22900	3.754.758	1.821.358	1.813.336	1.597.806	1.883.695	2.551.240	1.879.942	19.704.995
4								615.027
48								615.027
480								615.027
4803U								615.027
	14.977.798	6.163.118	7.936.856	7.403.886	3.788.335	7.824.840	7.793.542	77.564.574
	14.977.798	6.163.118	7.936.856	7.403.886	3.788.335	7.824.840	7.793.542	77.564.574



## 9.- Detalle económico territorial por servicios y subprogramas

<b>SECCIÓN</b>	<b>07</b>	<b>EDUCACIÓN</b>
<b>SERVICIO</b>	<b>02</b>	<b>D.G. DE POLÍTICA EDUCATIVA ESCOLAR</b>
<b>PROGRAMA</b>	<b>322A</b>	<b>ENSEÑANZA ESCOLAR</b>
<b>SUBPROGRAMA</b>	<b>322A05</b>	<b>MEJORA CALIDAD ENSEÑANZA</b>

SUBCONCEPTO		TERRITORIO	SIN TERRITORIALIZAR 0	ÁVILA 1	BURGOS 2
2	GASTOS CORRIENTES EN BIENES Y SERVICIOS		458.377	41.118	107.299
21	REPARACIONES, MANTENIMIENTO Y CONSERVACIÓN		50.000		
216	EQUIPOS PARA PROCESOS DE LA INFORMACIÓN		50.000		
21600	EQUIPOS PARA PROCESOS DE LA INFORMACIÓN		50.000		
22	MATERIAL, SUMINISTROS Y OTROS		367.377	41.118	107.299
221	SUMINISTROS		225.077		
22107	PRODUCTOS DE CONSUMO ESPECÍFICO		225.077		
223	TRANSPORTES		300		
22300	TRANSPORTES		300		
224	PRIMAS DE SEGUROS		110.000		
22400	PRIMAS DE SEGUROS		110.000		
226	GASTOS DIVERSOS		17.000		
22603	JURÍDICOS Y CONTENCIOSOS		5.000		
22606	REUNIONES, CONFERENCIA Y CURSOS		12.000		
227	TRABAJOS REALIZADOS POR OTRAS EMPRESAS Y PROFES.		15.000		
22706	ESTUDIOS Y TRABAJOS TÉCNICOS		15.000		
229	GASTOS FUNCIONAM. CENTROS DOCENTES NO UNIVERSIT.			41.118	107.299
22900	GASTOS FUNCIONAM. CENTROS DOCENTES NO UNIVERSIT.			41.118	107.299
23	INDEMNIZACIONES POR RAZÓN DEL SERVICIO		41.000		
230	DIETAS		4.000		
23000	DIETAS		4.000		
231	LOCOMOCIÓN		12.000		
23100	LOCOMOCIÓN		12.000		
233	OTRAS INDEMNIZACIONES		25.000		
23300	OTRAS INDEMNIZACIONES		25.000		
4	TRANSFERENCIAS CORRIENTES		1.260.000		
48	A FAMILIAS E INSTITUCIONES SIN FINES DE LUCRO		1.260.000		
480	A FAMILIAS E INSTITUCIONES SIN FINES DE LUCRO		1.260.000		
4802T	PROGRAMA FOMENTO LENGUAS EXTRANJERAS		1.260.000		
	<b>TOTAL OPERACIONES CORRIENTES</b>		<b>1.718.377</b>	<b>41.118</b>	<b>107.299</b>
	<b>TOTAL SUBPROGRAMA</b>		<b>1.718.377</b>	<b>41.118</b>	<b>107.299</b>
	<b>TOTAL PROGRAMA</b>		<b>14.758.198</b>	<b>12.537.648</b>	<b>22.223.349</b>





								<i>Euros</i>
	LEÓN	PALENCIA	SALAMANCA	SEGOVIA	SORIA	VALLADOLID	ZAMORA	TOTAL
	3	4	5	6	7	8	9	
2	72.499	73.203	82.177	41.118	73.203	74.728	56.017	1.079.739
21								50.000
216								50.000
21600								50.000
22	72.499	73.203	82.177	41.118	73.203	74.728	56.017	988.739
221								225.077
22107								225.077
223								300
22300								300
224								110.000
22400								110.000
226								17.000
22603								5.000
22606								12.000
227								15.000
22706								15.000
229	72.499	73.203	82.177	41.118	73.203	74.728	56.017	621.362
22900	72.499	73.203	82.177	41.118	73.203	74.728	56.017	621.362
23								41.000
230								4.000
23000								4.000
231								12.000
23100								12.000
233								25.000
23300								25.000
4								1.260.000
48								1.260.000
480								1.260.000
4802T								1.260.000
	72.499	73.203	82.177	41.118	73.203	74.728	56.017	2.339.739
	72.499	73.203	82.177	41.118	73.203	74.728	56.017	2.339.739
	28.899.825	12.494.216	19.651.273	14.227.605	8.633.006	26.386.540	14.947.576	174.759.236



## 9.- Detalle económico territorial por servicios y subprogramas

<b>SECCIÓN</b>	<b>07</b>	<b>EDUCACIÓN</b>
<b>SERVICIO</b>	<b>02</b>	<b>D.G. DE POLÍTICA EDUCATIVA ESCOLAR</b>
<b>PROGRAMA</b>	<b>491A</b>	<b>COMUNICACIONES</b>
<b>SUBPROGRAMA</b>	<b>491A02</b>	<b>PROMOCIÓN DE TELECOM. Y SOCIEDAD DE LA INFORMACIÓN</b>

SUBCONCEPTO		TERRITORIO	SIN TERRITORIALIZAR 0	ÁVILA 1	BURGOS 2
6	INVERSIONES REALES		570.435		
62	INVERS.NUEVAS FUNCIONAMIENTO OPERATIVO SERVICIOS		192.600		
626	MOBILIARIO		100.000		
62600	MOBILIARIO		100.000		
627	EQUIPOS PARA PROCESOS DE LA INFORMACIÓN		92.600		
62700	EQUIPOS PARA PROCESOS DE LA INFORMACIÓN		92.600		
64	GASTOS DE INVERSIONES DE CARÁCTER INMATERIAL		377.835		
640	GASTOS DE INVESTIG.,DESARROLLO Y ESTUDIOS TÉCNICOS		740		
64001	ESTUDIOS Y TRABAJOS TÉCNICOS		740		
645	APLICACIONES INFORMÁTICAS		377.095		
64500	APLICACIONES INFORMÁTICAS		377.095		
	<b>TOTAL OPERACIONES DE CAPITAL</b>		<b>570.435</b>		
	<b>TOTAL OPERACIONES NO FINANCIERAS</b>		<b>570.435</b>		
	<b>TOTAL SUBPROGRAMA</b>		<b>570.435</b>		
	<b>TOTAL PROGRAMA</b>		<b>570.435</b>		
	<b>TOTAL SERVICIO</b>		<b>17.692.836</b>	<b>12.537.648</b>	<b>22.223.349</b>



								<i>Euros</i>
	LEÓN	PALENCIA	SALAMANCA	SEGOVIA	SORIA	VALLADOLID	ZAMORA	TOTAL
	3	4	5	6	7	8	9	
6								570.435
62								192.600
626								100.000
62600								100.000
627								92.600
62700								92.600
64								377.835
640								740
64001								740
645								377.095
64500								377.095
								570.435
								570.435
								570.435
								570.435
	28.899.825	12.494.216	19.651.273	14.227.605	8.633.006	26.386.540	14.947.576	177.693.874

**9.- Detalle económico territorial por servicios y subprogramas**

<b>SECCIÓN</b>	<b>07</b>	<b>EDUCACIÓN</b>		
<b>SERVICIO</b>	<b>04</b>	<b>D.G. DE UNIVERSIDADES E INVESTIGACIÓN</b>		
<b>PROGRAMA</b>	<b>322B</b>	<b>ENSEÑANZA UNIVERSITARIA</b>		
<b>SUBPROGRAMA</b>	<b>322B01</b>	<b>ENSEÑANZAS UNIVERSITARIAS</b>		
<b>SUBCONCEPTO</b>	<b>TERRITORIO</b>	<b>SIN TERRITORIALIZAR</b>	<b>ÁVILA</b>	<b>BURGOS</b>
		<b>0</b>	<b>1</b>	<b>2</b>
<b>1</b>	<b>GASTOS DE PERSONAL</b>	<b>929.736</b>		
<b>10</b>	<b>ALTOS CARGOS</b>	<b>56.662</b>		
100	RETRIBUCIONES BÁSICAS	19.950		
10000	RETRIBUCIONES BÁSICAS	19.950		
101	OTRAS REMUNERACIONES	36.712		
10100	OTRAS REMUNERACIONES	36.712		
<b>12</b>	<b>FUNCIONARIOS</b>	<b>677.850</b>		
120	RETRIBUCIONES BÁSICAS	377.863		
12000	RETRIBUCIONES BÁSICAS	377.863		
121	RETRIBUCIONES COMPLEMENTARIAS	299.987		
12100	RETRIBUCIONES COMPLEMENTARIAS	299.987		
<b>16</b>	<b>INCENTIVOS AL RENDIMIENTO</b>	<b>74.318</b>		
160	PRODUCTIVIDAD	74.318		
16000	PRODUCTIVIDAD	74.318		
<b>17</b>	<b>CUOTAS Y PRESTACIONES A CARGO DE LA COMUNIDAD</b>	<b>120.906</b>		
171	SEGURIDAD SOCIAL PERSONAL NO LABORAL	120.906		
17100	SEGURIDAD SOCIAL PERSONAL NO LABORAL	120.906		
<b>2</b>	<b>GASTOS CORRIENTES EN BIENES Y SERVICIOS</b>	<b>48.944</b>		
<b>22</b>	<b>MATERIAL, SUMINISTROS Y OTROS</b>	<b>16.715</b>		
223	TRANSPORTES	1.000		
22300	TRANSPORTES	1.000		
226	GASTOS DIVERSOS	3.246		
22606	REUNIONES, CONFERENCIA Y CURSOS	3.246		
227	TRABAJOS REALIZADOS POR OTRAS EMPRESAS Y PROFES.	12.469		
22706	ESTUDIOS Y TRABAJOS TÉCNICOS	10.000		
22799	OTROS	2.469		
<b>23</b>	<b>INDEMNIZACIONES POR RAZÓN DEL SERVICIO</b>	<b>32.229</b>		
230	DIETAS	3.249		
23000	DIETAS	3.249		
231	LOCOMOCIÓN	14.380		
23100	LOCOMOCIÓN	14.380		
233	OTRAS INDEMNIZACIONES	14.600		
23300	OTRAS INDEMNIZACIONES	14.600		
<b>4</b>	<b>TRANSFERENCIAS CORRIENTES</b>	<b>328.902.633</b>		
<b>44</b>	<b>A EMPRESAS PÚBLICAS Y OTROS ENTES PÚBLICOS</b>	<b>324.669.883</b>		
440	A UNIVERSIDADES	324.669.883		
44001	PLAN ESTABILIDAD UNIVERSIDADES	2.141.435		
44021	GASTOS FUNCIONAMIENTO UNIVERSIDADES	322.528.448		
<b>48</b>	<b>A FAMILIAS E INSTITUCIONES SIN FINES DE LUCRO</b>	<b>4.232.750</b>		
480	A FAMILIAS E INSTITUCIONES SIN FINES DE LUCRO	4.232.750		



								<i>Euros</i>
	LEÓN 3	PALENCIA 4	SALAMANCA 5	SEGOVIA 6	SORIA 7	VALLADOLID 8	ZAMORA 9	TOTAL
1								929.736
10								56.662
100								19.950
10000								19.950
101								36.712
10100								36.712
12								677.850
120								377.863
12000								377.863
121								299.987
12100								299.987
16								74.318
160								74.318
16000								74.318
17								120.906
171								120.906
17100								120.906
2								48.944
22								16.715
223								1.000
22300								1.000
226								3.246
22606								3.246
227								12.469
22706								10.000
22799								2.469
23								32.229
230								3.249
23000								3.249
231								14.380
23100								14.380
233								14.600
23300								14.600
4								328.902.633
44								324.669.883
440								324.669.883
44001								2.141.435
44021								322.528.448
48								4.232.750
480								4.232.750



## 9.- Detalle económico territorial por servicios y subprogramas

<b>SECCIÓN</b>	<b>07</b>	<b>EDUCACIÓN</b>
<b>SERVICIO</b>	<b>04</b>	<b>D.G. DE UNIVERSIDADES E INVESTIGACIÓN</b>
<b>PROGRAMA</b>	<b>322B</b>	<b>ENSEÑANZA UNIVERSITARIA</b>
<b>SUBPROGRAMA</b>	<b>322B01</b>	<b>ENSEÑANZAS UNIVERSITARIAS</b>

<b>SUBCONCEPTO</b>		<b>TERRITORIO</b>	<b>SIN TERRITORIALIZAR</b>	<b>ÁVILA</b>	<b>BURGOS</b>
			<b>0</b>	<b>1</b>	<b>2</b>
48068	BECAS ALUMNOS		4.232.750		
	<b>TOTAL OPERACIONES CORRIENTES</b>		<b>329.881.313</b>		
	<i>TOTAL SUBPROGRAMA</i>		<b>329.881.313</b>		
	<i>TOTAL PROGRAMA</i>		<b>329.881.313</b>		



*Euros*

	LEÓN 3	PALENCIA 4	SALAMANCA 5	SEGOVIA 6	SORIA 7	VALLADOLID 8	ZAMORA 9	TOTAL
48068								4.232.750
								329.881.313
								329.881.313
								329.881.313



**9.- Detalle económico territorial por servicios y subprogramas**

**SECCIÓN**            **07**            **EDUCACIÓN**  
**SERVICIO**           **04**            **D.G. DE UNIVERSIDADES E INVESTIGACIÓN**  
**PROGRAMA**        **467B**        **INVESTIGACIÓN Y DESARROLLO EN SECTORES**  
**SUBPROGRAMA**    **467B04**    **INVESTIGACIÓN CIENTÍFICA O NO ORIENTADA**

SUBCONCEPTO		TERRITORIO	SIN TERRITORIALIZAR 0	ÁVILA 1	BURGOS 2
4	TRANSFERENCIAS CORRIENTES		7.503.653		
44	A EMPRESAS PÚBLICAS Y OTROS ENTES PÚBLICOS		7.503.653		
440	A UNIVERSIDADES		6.500.000		
44021	GASTOS FUNCIONAMIENTO UNIVERSIDADES		6.500.000		
443	A OTROS ENTES PÚBLICOS		1.003.653		
44320	AGENCIA CALIDAD UNIVERSITARIA		1.003.653		
	<b>TOTAL OPERACIONES CORRIENTES</b>		<b>7.503.653</b>		
7	TRANSFERENCIAS DE CAPITAL		15.877.663		2.728.000
74	A EMPRESAS PÚBLICAS Y OTROS ENTES PÚBLICOS		13.443.848		2.728.000
740	UNIVERSIDADES		13.443.848		
74011	PROYECTOS INVESTIG.UNIVERSID.PÚBLICAS Y ORG.PÚBLIC		1.875.475		
74014	INVERSIONES EN UNIVERSIDADES PÚBLICAS		10.276.316		
74053	CONSOLIDACIÓN DE GRUPOS DE INVESTIGACIÓN		1.292.057		
743	A OTROS ENTES PÚBLICOS				2.728.000
74327	CENTROS DE INVESTIGACIÓN				2.728.000
78	A FAMILIAS E INSTITUCIONES SIN FINES DE LUCRO		2.433.815		
780	A FAMILIAS E INSTITUCIONES SIN FINES DE LUCRO		2.433.815		
7803J	FORMAC,MOVIL. Y CONSOLIDAC PERSONAL INVESTIGADOR		2.383.445		
7803K	ACTUACIONES EN UNIVERSIDADES PRIVADAS		50.370		
	<b>TOTAL OPERACIONES DE CAPITAL</b>		<b>15.877.663</b>		<b>2.728.000</b>
	<b>TOTAL OPERACIONES NO FINANCIERAS</b>		<b>23.381.316</b>		<b>2.728.000</b>
	<b>TOTAL SUBPROGRAMA</b>		<b>23.381.316</b>		<b>2.728.000</b>





								<i>Euros</i>
	LEÓN 3	PALENCIA 4	SALAMANCA 5	SEGOVIA 6	SORIA 7	VALLADOLID 8	ZAMORA 9	TOTAL
4								7.503.653
44								7.503.653
440								6.500.000
44021								6.500.000
443								1.003.653
44320								1.003.653
								7.503.653
7			1.555.087					20.160.750
74			1.555.087					17.726.935
740								13.443.848
74011								1.875.475
74014								10.276.316
74053								1.292.057
743			1.555.087					4.283.087
74327			1.555.087					4.283.087
78								2.433.815
780								2.433.815
7803J								2.383.445
7803K								50.370
			1.555.087					20.160.750
			1.555.087					27.664.403
			1.555.087					27.664.403



### 9.- Detalle económico territorial por servicios y subprogramas

**SECCIÓN**            **07**            **EDUCACIÓN**  
**SERVICIO**           **04**            **D.G. DE UNIVERSIDADES E INVESTIGACIÓN**  
**PROGRAMA**        **467B**        **INVESTIGACIÓN Y DESARROLLO EN SECTORES**  
**SUBPROGRAMA**    **467B05**    **INNOVACIÓN**

SUBCONCEPTO		TERRITORIO	SIN TERRITORIALIZAR 0	ÁVILA 1	BURGOS 2
7	TRANSFERENCIAS DE CAPITAL		2.190.000		
74	A EMPRESAS PÚBLICAS Y OTROS ENTES PÚBLICOS		1.673.160		
744	A FUNDACIONES PÚBLICAS DE LA COMUNIDAD DE C. Y L.		1.167.489		
74405	APOYO A LA TRANSFERENCIA DE CONOCIMIENTO A OTRAS		1.167.489		
745	FUNDACIONES PÚBLICAS		505.671		
74505	APOYO A LA TRANSFERENCIA DE CONOCIMIENTO		505.671		
77	A EMPRESAS PRIVADAS		84.096		
770	A EMPRESAS PRIVADAS		84.096		
7700Y	APOYO A LA TRANSFERENCIA DEL CONOCIMIENTO		84.096		
78	A FAMILIAS E INSTITUCIONES SIN FINES DE LUCRO		432.744		
780	A FAMILIAS E INSTITUCIONES SIN FINES DE LUCRO		432.744		
7803D	APOYO A LA TRANSFERENCIA DE CONOCIMIENTO		432.744		
	<b>TOTAL OPERACIONES DE CAPITAL</b>		<b>2.190.000</b>		
	<b>TOTAL OPERACIONES NO FINANCIERAS</b>		<b>2.190.000</b>		
	<b>TOTAL SUBPROGRAMA</b>		<b>2.190.000</b>		
	<b>TOTAL PROGRAMA</b>		<b>25.571.316</b>		<b>2.728.000</b>
	<b>TOTAL SERVICIO</b>		<b>355.452.629</b>		<b>2.728.000</b>



								<i>Euros</i>
	LEÓN	PALENCIA	SALAMANCA	SEGOVIA	SORIA	VALLADOLID	ZAMORA	TOTAL
	3	4	5	6	7	8	9	
7								2.190.000
74								1.673.160
744								1.167.489
74405								1.167.489
745								505.671
74505								505.671
77								84.096
770								84.096
7700Y								84.096
78								432.744
780								432.744
7803D								432.744
								2.190.000
								2.190.000
								2.190.000
			1.555.087					29.854.403
			1.555.087					359.735.716



## 9.- Detalle económico territorial por servicios y subprogramas

<b>SECCIÓN</b>	<b>07</b>	<b>EDUCACIÓN</b>
<b>SERVICIO</b>	<b>05</b>	<b>D.G. INNOV.EDUCATIVA Y FORM.PROFESORADO</b>
<b>PROGRAMA</b>	<b>321A</b>	<b>ADMINISTRACIÓN GENERAL DE EDUCACIÓN</b>
<b>SUBPROGRAMA</b>	<b>321A01</b>	<b>DIRECCIÓN Y SERVICIOS GENERALES DE EDUCACIÓN</b>

SUBCONCEPTO		TERRITORIO	SIN TERRITORIALIZAR 0	ÁVILA 1	BURGOS 2
1	GASTOS DE PERSONAL		785.561		
10	ALTOS CARGOS		56.661		
100	RETRIBUCIONES BÁSICAS		19.949		
10000	RETRIBUCIONES BÁSICAS		19.949		
101	OTRAS REMUNERACIONES		36.712		
10100	OTRAS REMUNERACIONES		36.712		
12	FUNCIONARIOS		587.390		
120	RETRIBUCIONES BÁSICAS		316.980		
12000	RETRIBUCIONES BÁSICAS		316.980		
121	RETRIBUCIONES COMPLEMENTARIAS		270.410		
12100	RETRIBUCIONES COMPLEMENTARIAS		270.410		
16	INCENTIVOS AL RENDIMIENTO		54.342		
160	PRODUCTIVIDAD		54.342		
16000	PRODUCTIVIDAD		54.342		
17	CUOTAS Y PRESTACIONES A CARGO DE LA COMUNIDAD		87.168		
171	SEGURIDAD SOCIAL PERSONAL NO LABORAL		87.168		
17100	SEGURIDAD SOCIAL PERSONAL NO LABORAL		87.168		
	<b>TOTAL OPERACIONES CORRIENTES</b>		<b>785.561</b>		
	<b>TOTAL SUBPROGRAMA</b>		<b>785.561</b>		
	<b>TOTAL PROGRAMA</b>		<b>785.561</b>		



								<i>Euros</i>
	LEÓN	PALENCIA	SALAMANCA	SEGOVIA	SORIA	VALLADOLID	ZAMORA	TOTAL
	3	4	5	6	7	8	9	
1								785.561
10								56.661
100								19.949
10000								19.949
101								36.712
10100								36.712
12								587.390
120								316.980
12000								316.980
121								270.410
12100								270.410
16								54.342
160								54.342
16000								54.342
17								87.168
171								87.168
17100								87.168
								785.561
								785.561
								785.561



## 9.- Detalle económico territorial por servicios y subprogramas

<b>SECCIÓN</b>	<b>07</b>	<b>EDUCACIÓN</b>
<b>SERVICIO</b>	<b>05</b>	<b>D.G. INNOV. EDUCATIVA Y FORM. PROFESORADO</b>
<b>PROGRAMA</b>	<b>322A</b>	<b>ENSEÑANZA ESCOLAR</b>
<b>SUBPROGRAMA</b>	<b>322A02</b>	<b>EDUC. SECUNDARIA, F.P., EDUC. ESP., ENS. ART. E IDIOMAS</b>

SUBCONCEPTO		TERRITORIO	SIN TERRITORIALIZAR 0	ÁVILA 1	BURGOS 2
6	INVERSIONES REALES		500.000		
64	GASTOS DE INVERSIONES DE CARÁCTER INMATERIAL		500.000		
649	OTRO INMOVILIZADO INMATERIAL		500.000		
64900	OTRO INMOVILIZADO INMATERIAL		500.000		
	<b>TOTAL OPERACIONES DE CAPITAL</b>		<b>500.000</b>		
	<b>TOTAL OPERACIONES NO FINANCIERAS</b>		<b>500.000</b>		
	<b>TOTAL SUBPROGRAMA</b>		<b>500.000</b>		



*Euros*

	LEÓN 3	PALENCIA 4	SALAMANCA 5	SEGOVIA 6	SORIA 7	VALLADOLID 8	ZAMORA 9	TOTAL
6								500.000
64								500.000
649 64900								500.000 500.000
								500.000
								500.000
								500.000



## 9.- Detalle económico territorial por servicios y subprogramas

<b>SECCIÓN</b>	<b>07</b>	<b>EDUCACIÓN</b>
<b>SERVICIO</b>	<b>05</b>	<b>D.G. INNOV. EDUCATIVA Y FORM. PROFESORADO</b>
<b>PROGRAMA</b>	<b>322A</b>	<b>ENSEÑANZA ESCOLAR</b>
<b>SUBPROGRAMA</b>	<b>322A04</b>	<b>SERVICIOS COMPLEMENTARIOS A LA ENSEÑANZA</b>

SUBCONCEPTO		TERRITORIO	SIN TERRITORIALIZAR 0	ÁVILA 1	BURGOS 2
4	TRANSFERENCIAS CORRIENTES		151.278	17.500	17.500
48	A FAMILIAS E INSTITUCIONES SIN FINES DE LUCRO		151.278	17.500	17.500
480	A FAMILIAS E INSTITUCIONES SIN FINES DE LUCRO		151.278	17.500	17.500
4803U	AYUDAS A ENTIDADES SERVICIOS COMPLEMENT. ENSEÑANZA		133.778		
48095	PLURIDEFICIENTES		17.500	17.500	17.500
	<b>TOTAL OPERACIONES CORRIENTES</b>		<b>151.278</b>	<b>17.500</b>	<b>17.500</b>
6	INVERSIONES REALES		19.649		
64	GASTOS DE INVERSIONES DE CARÁCTER INMATERIAL		19.649		
649	OTRO INMOVILIZADO INMATERIAL		19.649		
64900	OTRO INMOVILIZADO INMATERIAL		19.649		
	<b>TOTAL OPERACIONES DE CAPITAL</b>		<b>19.649</b>		
	<b>TOTAL OPERACIONES NO FINANCIERAS</b>		<b>170.927</b>	<b>17.500</b>	<b>17.500</b>
	<b>TOTAL SUBPROGRAMA</b>		<b>170.927</b>	<b>17.500</b>	<b>17.500</b>





								<i>Euros</i>
	LEÓN	PALENCIA	SALAMANCA	SEGOVIA	SORIA	VALLADOLID	ZAMORA	TOTAL
	3	4	5	6	7	8	9	
4	17.500	17.500	17.500	17.500	17.500	17.500	17.500	308.778
48	17.500	17.500	17.500	17.500	17.500	17.500	17.500	308.778
480	17.500	17.500	17.500	17.500	17.500	17.500	17.500	308.778
4803U								133.778
48095	17.500	17.500	17.500	17.500	17.500	17.500	17.500	175.000
	17.500	17.500	17.500	17.500	17.500	17.500	17.500	308.778
6								19.649
64								19.649
649								19.649
64900								19.649
								19.649
	17.500	17.500	17.500	17.500	17.500	17.500	17.500	328.427
	17.500	17.500	17.500	17.500	17.500	17.500	17.500	328.427

**9.- Detalle económico territorial por servicios y subprogramas**

SECCIÓN		07	EDUCACIÓN		
SERVICIO		05	D.G. INNOV. EDUCATIVA Y FORM. PROFESORADO		
PROGRAMA		322A	ENSEÑANZA ESCOLAR		
SUBPROGRAMA		322A05	MEJORA CALIDAD ENSEÑANZA		
SUBCONCEPTO		TERRITORIO	SIN TERRITORIALIZAR 0	ÁVILA 1	BURGOS 2
2	GASTOS CORRIENTES EN BIENES Y SERVICIOS		362.200	12.500	12.500
20	ARRENDAMIENTOS Y CÁNONES		11.500		
202	ARRENDAMIENTOS DE EDIFICIOS Y OTRAS CONSTRUCCIONES		11.500		
20200	ARRENDAMIENTOS DE EDIFICIOS Y OTRAS CONSTRUCCIONES		11.500		
22	MATERIAL, SUMINISTROS Y OTROS		336.500	12.500	12.500
221	SUMINISTROS		10.000		
22107	PRODUCTOS DE CONSUMO ESPECÍFICO		10.000		
224	PRIMAS DE SEGUROS		4.000		
22400	PRIMAS DE SEGUROS		4.000		
226	GASTOS DIVERSOS		25.000		
22603	JURÍDICOS Y CONTENCIOSOS		25.000		
227	TRABAJOS REALIZADOS POR OTRAS EMPRESAS Y PROFES.		297.500	12.500	12.500
22706	ESTUDIOS Y TRABAJOS TÉCNICOS		297.500	12.500	12.500
23	INDEMNIZACIONES POR RAZÓN DEL SERVICIO		14.200		
230	DIETAS		5.000		
23000	DIETAS		5.000		
231	LOCOMOCIÓN		9.200		
23100	LOCOMOCIÓN		9.200		
4	TRANSFERENCIAS CORRIENTES		712.300	702.300	702.300
47	A EMPRESAS PRIVADAS		5.000	5.000	5.000
470	A EMPRESAS PRIVADAS		5.000	5.000	5.000
47031	PLAN BANCO LIBROS DE TEXTO		5.000	5.000	5.000
48	A FAMILIAS E INSTITUCIONES SIN FINES DE LUCRO		707.300	697.300	697.300
480	A FAMILIAS E INSTITUCIONES SIN FINES DE LUCRO		707.300	697.300	697.300
48088	BECAS GRATUIDAD LIBROS		610.000	600.000	600.000
48091	TRANSPORTE, RESIDENCIA Y MATRÍCULA		97.300	97.300	97.300
	<b>TOTAL OPERACIONES CORRIENTES</b>		<b>1.074.500</b>	<b>714.800</b>	<b>714.800</b>
6	INVERSIONES REALES		450.000	50.000	50.000
64	GASTOS DE INVERSIONES DE CARÁCTER INMATERIAL		450.000	50.000	50.000
649	OTRO INMOVILIZADO INMATERIAL		450.000	50.000	50.000
64900	OTRO INMOVILIZADO INMATERIAL		450.000	50.000	50.000
7	TRANSFERENCIAS DE CAPITAL		300.000		
78	A FAMILIAS E INSTITUCIONES SIN FINES DE LUCRO		300.000		
780	A FAMILIAS E INSTITUCIONES SIN FINES DE LUCRO		300.000		
78083	RECURSOS DE APOYO A LA ENSEÑANZA		300.000		
	<b>TOTAL OPERACIONES DE CAPITAL</b>		<b>750.000</b>	<b>50.000</b>	<b>50.000</b>
	<b>TOTAL OPERACIONES NO FINANCIERAS</b>		<b>1.824.500</b>	<b>764.800</b>	<b>764.800</b>
	<b>TOTAL SUBPROGRAMA</b>		<b>1.824.500</b>	<b>764.800</b>	<b>764.800</b>



								<i>Euros</i>
	LEÓN	PALENCIA	SALAMANCA	SEGOVIA	SORIA	VALLADOLID	ZAMORA	TOTAL
	3	4	5	6	7	8	9	
2	12.500	12.500	12.500	12.500	12.500	12.500	12.500	474.700
20								11.500
202								11.500
20200								11.500
22	12.500	12.500	12.500	12.500	12.500	12.500	12.500	449.000
221								10.000
22107								10.000
224								4.000
22400								4.000
226								25.000
22603								25.000
227	12.500	12.500	12.500	12.500	12.500	12.500	12.500	410.000
22706	12.500	12.500	12.500	12.500	12.500	12.500	12.500	410.000
23								14.200
230								5.000
23000								5.000
231								9.200
23100								9.200
4	702.300	702.300	702.300	702.300	702.300	702.300	702.300	7.033.000
47	5.000	5.000	5.000	5.000	5.000	5.000	5.000	50.000
470	5.000	5.000	5.000	5.000	5.000	5.000	5.000	50.000
47031	5.000	5.000	5.000	5.000	5.000	5.000	5.000	50.000
48	697.300	697.300	697.300	697.300	697.300	697.300	697.300	6.983.000
480	697.300	697.300	697.300	697.300	697.300	697.300	697.300	6.983.000
48088	600.000	600.000	600.000	600.000	600.000	600.000	600.000	6.010.000
48091	97.300	97.300	97.300	97.300	97.300	97.300	97.300	973.000
	714.800	714.800	714.800	714.800	714.800	714.800	714.800	7.507.700
6	50.000	50.000	50.000	50.000	50.000	50.000	50.000	900.000
64	50.000	50.000	50.000	50.000	50.000	50.000	50.000	900.000
649	50.000	50.000	50.000	50.000	50.000	50.000	50.000	900.000
64900	50.000	50.000	50.000	50.000	50.000	50.000	50.000	900.000
7								300.000
78								300.000
780								300.000
78083								300.000
	50.000	50.000	50.000	50.000	50.000	50.000	50.000	1.200.000
	764.800	764.800	764.800	764.800	764.800	764.800	764.800	8.707.700
	764.800	764.800	764.800	764.800	764.800	764.800	764.800	8.707.700



## 9.- Detalle económico territorial por servicios y subprogramas

<b>SECCIÓN</b>	<b>07</b>	<b>EDUCACIÓN</b>
<b>SERVICIO</b>	<b>05</b>	<b>D.G. INNOV. EDUCATIVA Y FORM. PROFESORADO</b>
<b>PROGRAMA</b>	<b>322A</b>	<b>ENSEÑANZA ESCOLAR</b>
<b>SUBPROGRAMA</b>	<b>322A05</b>	<b>MEJORA CALIDAD ENSEÑANZA</b>

<b>SUBCONCEPTO</b>	<b>TERRITORIO</b>	<b>SIN TERRITORIALIZAR 0</b>	<b>ÁVILA 1</b>	<b>BURGOS 2</b>
	<i>TOTAL PROGRAMA</i>	2.495.427	782.300	782.300
	<i>TOTAL SERVICIO</i>	3.280.988	782.300	782.300



*Euros*

	LEÓN 3	PALENCIA 4	SALAMANCA 5	SEGOVIA 6	SORIA 7	VALLADOLID 8	ZAMORA 9	TOTAL
	782.300	782.300	782.300	782.300	782.300	782.300	782.300	9.536.127
	782.300	782.300	782.300	782.300	782.300	782.300	782.300	10.321.688



## 9.- Detalle económico territorial por servicios y subprogramas

<b>SECCIÓN</b>	<b>07</b>	<b>EDUCACIÓN</b>
<b>SERVICIO</b>	<b>06</b>	<b>D.G. DE RECURSOS HUMANOS</b>
<b>PROGRAMA</b>	<b>321A</b>	<b>ADMINISTRACIÓN GENERAL DE EDUCACIÓN</b>
<b>SUBPROGRAMA</b>	<b>321A01</b>	<b>DIRECCIÓN Y SERVICIOS GENERALES DE EDUCACIÓN</b>

SUBCONCEPTO		TERRITORIO	SIN TERRITORIALIZAR 0	ÁVILA 1	BURGOS 2
1	GASTOS DE PERSONAL		1.681.794		
10	ALTOS CARGOS		56.648		
100	RETRIBUCIONES BÁSICAS		19.936		
10000	RETRIBUCIONES BÁSICAS		19.936		
101	OTRAS REMUNERACIONES		36.712		
10100	OTRAS REMUNERACIONES		36.712		
12	FUNCIONARIOS		1.020.406		
120	RETRIBUCIONES BÁSICAS		557.063		
12000	RETRIBUCIONES BÁSICAS		557.063		
121	RETRIBUCIONES COMPLEMENTARIAS		463.343		
12100	RETRIBUCIONES COMPLEMENTARIAS		463.343		
13	LABORAL FIJO		212		
130	RETRIBUCIONES BÁSICAS		212		
13000	RETRIBUCIONES BÁSICAS		212		
14	LABORAL EVENTUAL		198.553		
140	RETRIBUCIONES BÁSICAS		161.329		
14000	RETRIBUCIONES BÁSICAS		161.329		
141	OTRAS REMUNERACIONES		37.224		
14100	OTRAS REMUNERACIONES		37.224		
16	INCENTIVOS AL RENDIMIENTO		101.357		
160	PRODUCTIVIDAD		101.357		
16000	PRODUCTIVIDAD		101.357		
17	CUOTAS Y PRESTACIONES A CARGO DE LA COMUNIDAD		304.618		
170	SEGURIDAD SOCIAL PERSONAL LABORAL		60.498		
17000	SEGURIDAD SOCIAL PERSONAL LABORAL		60.498		
171	SEGURIDAD SOCIAL PERSONAL NO LABORAL		244.120		
17100	SEGURIDAD SOCIAL PERSONAL NO LABORAL		244.120		
	<b>TOTAL OPERACIONES CORRIENTES</b>		<b>1.681.794</b>		
	<b>TOTAL SUBPROGRAMA</b>		<b>1.681.794</b>		
	<b>TOTAL PROGRAMA</b>		<b>1.681.794</b>		



								<i>Euros</i>
	LEÓN 3	PALENCIA 4	SALAMANCA 5	SEGOVIA 6	SORIA 7	VALLADOLID 8	ZAMORA 9	TOTAL
1				23.438				1.705.232
10								56.648
100								19.936
10000								19.936
101								36.712
10100								36.712
12								1.020.406
120								557.063
12000								557.063
121								463.343
12100								463.343
13								212
130								212
13000								212
14				17.906				216.459
140				14.895				176.224
14000				14.895				176.224
141				3.011				40.235
14100				3.011				40.235
16								101.357
160								101.357
16000								101.357
17				5.532				310.150
170				5.532				66.030
17000				5.532				66.030
171								244.120
17100								244.120
				23.438				1.705.232
				23.438				1.705.232
				23.438				1.705.232

**9.- Detalle económico territorial por servicios y subprogramas**

SECCIÓN		07	EDUCACIÓN		
SERVICIO		06	D.G. DE RECURSOS HUMANOS		
PROGRAMA		322A	ENSEÑANZA ESCOLAR		
SUBPROGRAMA		322A01	EDUCACIÓN INFANTIL Y PRIMARIA		
SUBCONCEPTO		TERRITORIO	SIN TERRITORIALIZAR 0	ÁVILA 1	BURGOS 2
1	GASTOS DE PERSONAL		124.000	41.784.092	52.083.388
12	FUNCIONARIOS			36.500.000	45.775.000
120	RETRIBUCIONES BÁSICAS			20.010.000	25.190.000
12000	RETRIBUCIONES BÁSICAS			20.010.000	25.190.000
121	RETRIBUCIONES COMPLEMENTARIAS			16.490.000	20.585.000
12100	RETRIBUCIONES COMPLEMENTARIAS			16.490.000	20.585.000
13	LABORAL FIJO			1.652.129	1.900.000
130	RETRIBUCIONES BÁSICAS			1.090.825	1.225.000
13000	RETRIBUCIONES BÁSICAS			1.090.825	1.225.000
131	OTRAS REMUNERACIONES			561.304	675.000
13100	OTRAS REMUNERACIONES			561.304	675.000
14	LABORAL EVENTUAL			478.464	61.413
140	RETRIBUCIONES BÁSICAS			376.331	47.880
14000	RETRIBUCIONES BÁSICAS			376.331	47.880
141	OTRAS REMUNERACIONES			102.133	13.533
14100	OTRAS REMUNERACIONES			102.133	13.533
16	INCENTIVOS AL RENDIMIENTO		124.000	280.000	398.000
160	PRODUCTIVIDAD			270.000	380.000
16000	PRODUCTIVIDAD			270.000	380.000
161	GRATIFICACIONES		124.000	10.000	18.000
16100	GRATIFICACIONES		124.000	10.000	18.000
17	CUOTAS Y PRESTACIONES A CARGO DE LA COMUNIDAD			2.873.499	3.948.975
170	SEGURIDAD SOCIAL PERSONAL LABORAL			723.499	488.975
17000	SEGURIDAD SOCIAL PERSONAL LABORAL			723.499	488.975
171	SEGURIDAD SOCIAL PERSONAL NO LABORAL			2.150.000	3.460.000
17100	SEGURIDAD SOCIAL PERSONAL NO LABORAL			2.150.000	3.460.000
2	GASTOS CORRIENTES EN BIENES Y SERVICIOS		2.000	131.500	46.500
23	INDEMNIZACIONES POR RAZÓN DEL SERVICIO		2.000	131.500	46.500
230	DIETAS		1.000	500	500
23000	DIETAS		1.000	500	500
231	LOCOMOCIÓN			130.000	45.000
23100	LOCOMOCIÓN			130.000	45.000
233	OTRAS INDEMNIZACIONES		1.000	1.000	1.000
23300	OTRAS INDEMNIZACIONES		1.000	1.000	1.000
4	TRANSFERENCIAS CORRIENTES		909.264	4.625.000	16.420.000
47	A EMPRESAS PRIVADAS		909.264	4.625.000	16.420.000
470	A EMPRESAS PRIVADAS		909.264	4.625.000	16.420.000
47002	CENTROS CONCERTADOS		909.264	4.625.000	16.420.000
	TOTAL OPERACIONES CORRIENTES		1.035.264	46.540.592	68.549.888





								<i>Euros</i>
	LEÓN	PALENCIA	SALAMANCA	SEGOVIA	SORIA	VALLADOLID	ZAMORA	TOTAL
	3	4	5	6	7	8	9	
<b>1</b>	<b>78.879.234</b>	<b>29.729.537</b>	<b>57.497.331</b>	<b>42.260.997</b>	<b>20.545.712</b>	<b>77.976.249</b>	<b>37.465.345</b>	<b>438.345.885</b>
<b>12</b>	<b>71.475.000</b>	<b>26.225.000</b>	<b>52.525.000</b>	<b>37.200.000</b>	<b>18.050.000</b>	<b>70.735.000</b>	<b>33.720.000</b>	<b>392.205.000</b>
120	39.305.000	14.365.000	28.860.000	20.360.000	9.935.000	38.895.000	18.200.000	215.120.000
12000	39.305.000	14.365.000	28.860.000	20.360.000	9.935.000	38.895.000	18.200.000	215.120.000
121	32.170.000	11.860.000	23.665.000	16.840.000	8.115.000	31.840.000	15.520.000	177.085.000
12100	32.170.000	11.860.000	23.665.000	16.840.000	8.115.000	31.840.000	15.520.000	177.085.000
<b>13</b>	<b>3.369.012</b>	<b>1.550.699</b>	<b>1.950.610</b>	<b>1.629.035</b>	<b>716.775</b>	<b>3.134.083</b>	<b>1.638.272</b>	<b>17.540.615</b>
130	2.259.218	1.012.119	1.221.099	1.130.413	448.037	2.004.722	909.913	11.301.346
13000	2.259.218	1.012.119	1.221.099	1.130.413	448.037	2.004.722	909.913	11.301.346
131	1.109.794	538.580	729.511	498.622	268.738	1.129.361	728.359	6.239.269
13100	1.109.794	538.580	729.511	498.622	268.738	1.129.361	728.359	6.239.269
<b>14</b>	<b>41.220</b>	<b>119.378</b>	<b>112.342</b>	<b>86.023</b>	<b>127.036</b>	<b>111.261</b>	<b>81.708</b>	<b>1.218.845</b>
140	32.198	94.787	89.262	68.429	99.445	88.181	65.457	961.970
14000	32.198	94.787	89.262	68.429	99.445	88.181	65.457	961.970
141	9.022	24.591	23.080	17.594	27.591	23.080	16.251	256.875
14100	9.022	24.591	23.080	17.594	27.591	23.080	16.251	256.875
<b>16</b>	<b>680.000</b>	<b>310.000</b>	<b>475.000</b>	<b>342.000</b>	<b>158.000</b>	<b>560.500</b>	<b>372.500</b>	<b>3.700.000</b>
160	605.000	265.000	455.000	330.000	140.000	550.000	365.000	3.360.000
16000	605.000	265.000	455.000	330.000	140.000	550.000	365.000	3.360.000
161	75.000	45.000	20.000	12.000	18.000	10.500	7.500	340.000
16100	75.000	45.000	20.000	12.000	18.000	10.500	7.500	340.000
<b>17</b>	<b>3.314.002</b>	<b>1.524.460</b>	<b>2.434.379</b>	<b>3.003.939</b>	<b>1.493.901</b>	<b>3.435.405</b>	<b>1.652.865</b>	<b>23.681.425</b>
170	1.014.002	499.460	534.379	578.939	303.901	885.405	494.865	5.523.425
17000	1.014.002	499.460	534.379	578.939	303.901	885.405	494.865	5.523.425
171	2.300.000	1.025.000	1.900.000	2.425.000	1.190.000	2.550.000	1.158.000	18.158.000
17100	2.300.000	1.025.000	1.900.000	2.425.000	1.190.000	2.550.000	1.158.000	18.158.000
<b>2</b>	<b>171.500</b>	<b>41.500</b>	<b>196.500</b>	<b>111.500</b>	<b>36.500</b>	<b>101.500</b>	<b>166.500</b>	<b>1.005.500</b>
<b>23</b>	<b>171.500</b>	<b>41.500</b>	<b>196.500</b>	<b>111.500</b>	<b>36.500</b>	<b>101.500</b>	<b>166.500</b>	<b>1.005.500</b>
230	500	500	500	500	500	500	500	5.500
23000	500	500	500	500	500	500	500	5.500
231	170.000	40.000	195.000	110.000	35.000	100.000	165.000	990.000
23100	170.000	40.000	195.000	110.000	35.000	100.000	165.000	990.000
233	1.000	1.000	1.000	1.000	1.000	1.000	1.000	10.000
23300	1.000	1.000	1.000	1.000	1.000	1.000	1.000	10.000
<b>4</b>	<b>16.065.000</b>	<b>6.140.000</b>	<b>14.035.000</b>	<b>2.975.000</b>	<b>2.735.000</b>	<b>25.525.000</b>	<b>5.576.058</b>	<b>95.005.322</b>
<b>47</b>	<b>16.065.000</b>	<b>6.140.000</b>	<b>14.035.000</b>	<b>2.975.000</b>	<b>2.735.000</b>	<b>25.525.000</b>	<b>5.576.058</b>	<b>95.005.322</b>
470	16.065.000	6.140.000	14.035.000	2.975.000	2.735.000	25.525.000	5.576.058	95.005.322
47002	16.065.000	6.140.000	14.035.000	2.975.000	2.735.000	25.525.000	5.576.058	95.005.322
	<b>95.115.734</b>	<b>35.911.037</b>	<b>71.728.831</b>	<b>45.347.497</b>	<b>23.317.212</b>	<b>103.602.749</b>	<b>43.207.903</b>	<b>534.356.707</b>



## 9.- Detalle económico territorial por servicios y subprogramas

<b>SECCIÓN</b>	<b>07</b>	<b>EDUCACIÓN</b>
<b>SERVICIO</b>	<b>06</b>	<b>D.G. DE RECURSOS HUMANOS</b>
<b>PROGRAMA</b>	<b>322A</b>	<b>ENSEÑANZA ESCOLAR</b>
<b>SUBPROGRAMA</b>	<b>322A01</b>	<b>EDUCACIÓN INFANTIL Y PRIMARIA</b>

<b>SUBCONCEPTO</b>	<b>TERRITORIO</b>	<b>SIN TERRITORIALIZAR 0</b>	<b>ÁVILA 1</b>	<b>BURGOS 2</b>
<i>TOTAL SUBPROGRAMA</i>		1.035.264	46.540.592	68.549.888



*Euros*

	LEÓN	PALENCIA	SALAMANCA	SEGOVIA	SORIA	VALLADOLID	ZAMORA	TOTAL
	3	4	5	6	7	8	9	
	95.115.734	35.911.037	71.728.831	45.347.497	23.317.212	103.602.749	43.207.903	534.356.707



<b>9.- Detalle económico territorial por servicios y subprogramas</b>				
<b>SECCIÓN</b>	<b>07</b>	<b>EDUCACIÓN</b>		
<b>SERVICIO</b>	<b>06</b>	<b>D.G. DE RECURSOS HUMANOS</b>		
<b>PROGRAMA</b>	<b>322A</b>	<b>ENSEÑANZA ESCOLAR</b>		
<b>SUBPROGRAMA</b>	<b>322A02</b>	<b>EDUC.SECUNDARIA,F.P.,EDUC.ESP.,ENS.ART.E IDIOMAS</b>		
<b>SUBCONCEPTO</b>	<b>TERRITORIO</b>	<b>SIN TERRITORIALIZAR 0</b>	<b>ÁVILA 1</b>	<b>BURGOS 2</b>
<b>1</b>	<b>GASTOS DE PERSONAL</b>	<b>525.320</b>	<b>46.816.493</b>	<b>74.217.167</b>
<b>12</b>	<b>FUNCIONARIOS</b>		<b>38.625.000</b>	<b>61.025.000</b>
120	RETRIBUCIONES BÁSICAS		21.200.000	33.610.000
12000	RETRIBUCIONES BÁSICAS		21.200.000	33.610.000
121	RETRIBUCIONES COMPLEMENTARIAS		17.425.000	27.415.000
12100	RETRIBUCIONES COMPLEMENTARIAS		17.425.000	27.415.000
<b>13</b>	<b>LABORAL FIJO</b>		<b>3.523.044</b>	<b>6.359.505</b>
130	RETRIBUCIONES BÁSICAS		2.967.247	5.322.176
13000	RETRIBUCIONES BÁSICAS		2.967.247	5.322.176
131	OTRAS REMUNERACIONES		555.797	1.037.329
13100	OTRAS REMUNERACIONES		555.797	1.037.329
<b>14</b>	<b>LABORAL EVENTUAL</b>		<b>281.123</b>	<b>183.545</b>
140	RETRIBUCIONES BÁSICAS		222.840	145.745
14000	RETRIBUCIONES BÁSICAS		222.840	145.745
141	OTRAS REMUNERACIONES		58.283	37.800
14100	OTRAS REMUNERACIONES		58.283	37.800
<b>16</b>	<b>INCENTIVOS AL RENDIMIENTO</b>	<b>525.320</b>	<b>340.000</b>	<b>565.000</b>
160	PRODUCTIVIDAD		325.000	490.000
16000	PRODUCTIVIDAD		325.000	490.000
161	GRATIFICACIONES	525.320	15.000	75.000
16100	GRATIFICACIONES	525.320	15.000	75.000
<b>17</b>	<b>CUOTAS Y PRESTACIONES A CARGO DE LA COMUNIDAD</b>		<b>4.047.326</b>	<b>6.084.117</b>
170	SEGURIDAD SOCIAL PERSONAL LABORAL		1.087.326	1.884.117
17000	SEGURIDAD SOCIAL PERSONAL LABORAL		1.087.326	1.884.117
171	SEGURIDAD SOCIAL PERSONAL NO LABORAL		2.960.000	4.200.000
17100	SEGURIDAD SOCIAL PERSONAL NO LABORAL		2.960.000	4.200.000
<b>2</b>	<b>GASTOS CORRIENTES EN BIENES Y SERVICIOS</b>	<b>1.145.000</b>	<b>73.000</b>	<b>56.000</b>
<b>22</b>	<b>MATERIAL, SUMINISTROS Y OTROS</b>	<b>24.000</b>		
226	GASTOS DIVERSOS	24.000		
22607	OPOSICIONES Y PRUEBAS SELECTIVAS	24.000		
<b>23</b>	<b>INDEMNIZACIONES POR RAZÓN DEL SERVICIO</b>	<b>1.121.000</b>	<b>73.000</b>	<b>56.000</b>
230	DIETAS	50.000	2.000	5.000
23000	DIETAS	50.000	2.000	5.000
231	LOCOMOCIÓN	90.000	70.000	50.000
23100	LOCOMOCIÓN	90.000	70.000	50.000
233	OTRAS INDEMNIZACIONES	981.000	1.000	1.000
23300	OTRAS INDEMNIZACIONES	981.000	1.000	1.000
<b>4</b>	<b>TRANSFERENCIAS CORRIENTES</b>	<b>914.736</b>	<b>5.426.092</b>	<b>18.785.000</b>
<b>47</b>	<b>A EMPRESAS PRIVADAS</b>	<b>914.736</b>	<b>5.426.092</b>	<b>18.785.000</b>
470	A EMPRESAS PRIVADAS	914.736	5.426.092	18.785.000



								<i>Euros</i>
	LEÓN	PALENCIA	SALAMANCA	SEGOVIA	SORIA	VALLADOLID	ZAMORA	TOTAL
	3	4	5	6	7	8	9	
<b>1</b>	<b>97.056.592</b>	<b>41.773.583</b>	<b>77.277.404</b>	<b>48.915.643</b>	<b>32.987.399</b>	<b>91.138.529</b>	<b>48.731.751</b>	<b>559.439.881</b>
<b>12</b>	<b>80.700.000</b>	<b>34.375.000</b>	<b>63.865.000</b>	<b>40.200.000</b>	<b>26.175.000</b>	<b>79.163.500</b>	<b>40.435.000</b>	<b>464.563.500</b>
120	44.500.000	18.925.000	35.140.000	22.025.000	14.350.000	43.230.000	22.378.500	255.358.500
12000	44.500.000	18.925.000	35.140.000	22.025.000	14.350.000	43.230.000	22.378.500	255.358.500
121	36.200.000	15.450.000	28.725.000	18.175.000	11.825.000	35.933.500	18.056.500	209.205.000
12100	36.200.000	15.450.000	28.725.000	18.175.000	11.825.000	35.933.500	18.056.500	209.205.000
<b>13</b>	<b>8.636.876</b>	<b>3.993.251</b>	<b>6.921.028</b>	<b>4.197.453</b>	<b>3.080.353</b>	<b>5.965.504</b>	<b>4.575.292</b>	<b>47.252.306</b>
130	7.221.342	3.305.377	5.834.574	3.509.054	2.562.451	4.997.806	3.778.294	39.498.321
13000	7.221.342	3.305.377	5.834.574	3.509.054	2.562.451	4.997.806	3.778.294	39.498.321
131	1.415.534	687.874	1.086.454	688.399	517.902	967.698	796.998	7.753.985
13100	1.415.534	687.874	1.086.454	688.399	517.902	967.698	796.998	7.753.985
<b>14</b>	<b>16.572</b>	<b>68.584</b>	<b>352.107</b>	<b>72.239</b>	<b>88.749</b>	<b>254.566</b>	<b>84.149</b>	<b>1.401.634</b>
140	13.561	54.001	280.586	55.367	70.180	197.292	66.105	1.105.677
14000	13.561	54.001	280.586	55.367	70.180	197.292	66.105	1.105.677
141	3.011	14.583	71.521	16.872	18.569	57.274	18.044	295.957
14100	3.011	14.583	71.521	16.872	18.569	57.274	18.044	295.957
<b>16</b>	<b>795.000</b>	<b>345.000</b>	<b>655.000</b>	<b>420.000</b>	<b>280.000</b>	<b>660.000</b>	<b>215.000</b>	<b>4.800.320</b>
160	750.000	290.000	515.000	380.000	245.000	595.000	185.000	3.775.000
16000	750.000	290.000	515.000	380.000	245.000	595.000	185.000	3.775.000
161	45.000	55.000	140.000	40.000	35.000	65.000	30.000	1.025.320
16100	45.000	55.000	140.000	40.000	35.000	65.000	30.000	1.025.320
<b>17</b>	<b>6.908.144</b>	<b>2.991.748</b>	<b>5.484.269</b>	<b>4.025.951</b>	<b>3.363.297</b>	<b>5.094.959</b>	<b>3.422.310</b>	<b>41.422.121</b>
170	2.608.144	1.216.748	2.069.269	1.225.951	993.297	1.794.959	1.352.310	14.232.121
17000	2.608.144	1.216.748	2.069.269	1.225.951	993.297	1.794.959	1.352.310	14.232.121
171	4.300.000	1.775.000	3.415.000	2.800.000	2.370.000	3.300.000	2.070.000	27.190.000
17100	4.300.000	1.775.000	3.415.000	2.800.000	2.370.000	3.300.000	2.070.000	27.190.000
<b>2</b>	<b>81.000</b>	<b>34.500</b>	<b>54.000</b>	<b>26.500</b>	<b>24.000</b>	<b>56.000</b>	<b>59.000</b>	<b>1.609.000</b>
<b>22</b>								<b>24.000</b>
226								24.000
22607								24.000
<b>23</b>	<b>81.000</b>	<b>34.500</b>	<b>54.000</b>	<b>26.500</b>	<b>24.000</b>	<b>56.000</b>	<b>59.000</b>	<b>1.585.000</b>
230	2.500	1.000	500	500	3.000	5.000	500	70.000
23000	2.500	1.000	500	500	3.000	5.000	500	70.000
231	77.500	32.500	52.500	25.000	20.000	50.000	57.500	525.000
23100	77.500	32.500	52.500	25.000	20.000	50.000	57.500	525.000
233	1.000	1.000	1.000	1.000	1.000	1.000	1.000	990.000
23300	1.000	1.000	1.000	1.000	1.000	1.000	1.000	990.000
<b>4</b>	<b>15.610.000</b>	<b>7.465.000</b>	<b>14.515.000</b>	<b>2.525.000</b>	<b>2.015.000</b>	<b>26.765.000</b>	<b>4.250.000</b>	<b>98.270.828</b>
<b>47</b>	<b>15.610.000</b>	<b>7.465.000</b>	<b>14.515.000</b>	<b>2.525.000</b>	<b>2.015.000</b>	<b>26.765.000</b>	<b>4.250.000</b>	<b>98.270.828</b>
470	15.610.000	7.465.000	14.515.000	2.525.000	2.015.000	26.765.000	4.250.000	98.270.828



## 9.- Detalle económico territorial por servicios y subprogramas

<b>SECCIÓN</b>	<b>07</b>	<b>EDUCACIÓN</b>
<b>SERVICIO</b>	<b>06</b>	<b>D.G. DE RECURSOS HUMANOS</b>
<b>PROGRAMA</b>	<b>322A</b>	<b>ENSEÑANZA ESCOLAR</b>
<b>SUBPROGRAMA</b>	<b>322A02</b>	<b>EDUC.SECUNDARIA,F.P.,EDUC.ESP.,ENS.ART.E IDIOMAS</b>

<b>SUBCONCEPTO</b>		<b>TERRITORIO</b>	<b>SIN TERRITORIALIZAR</b>	<b>ÁVILA</b>	<b>BURGOS</b>
			<b>0</b>	<b>1</b>	<b>2</b>
47002	CENTROS CONCERTADOS		914.736	5.426.092	18.785.000
	<b>TOTAL OPERACIONES CORRIENTES</b>		<b>2.585.056</b>	<b>52.315.585</b>	<b>93.058.167</b>
	<b>TOTAL SUBPROGRAMA</b>		<b>2.585.056</b>	<b>52.315.585</b>	<b>93.058.167</b>



*Euros*

	<b>LEÓN</b>	<b>PALENCIA</b>	<b>SALAMANCA</b>	<b>SEGOVIA</b>	<b>SORIA</b>	<b>VALLADOLID</b>	<b>ZAMORA</b>	<b>TOTAL</b>
	<b>3</b>	<b>4</b>	<b>5</b>	<b>6</b>	<b>7</b>	<b>8</b>	<b>9</b>	
47002	15.610.000	7.465.000	14.515.000	2.525.000	2.015.000	26.765.000	4.250.000	98.270.828
	<b>112.747.592</b>	<b>49.273.083</b>	<b>91.846.404</b>	<b>51.467.143</b>	<b>35.026.399</b>	<b>117.959.529</b>	<b>53.040.751</b>	<b>659.319.709</b>
	<b>112.747.592</b>	<b>49.273.083</b>	<b>91.846.404</b>	<b>51.467.143</b>	<b>35.026.399</b>	<b>117.959.529</b>	<b>53.040.751</b>	<b>659.319.709</b>



### 9.- Detalle económico territorial por servicios y subprogramas

**SECCIÓN**            **07**            **EDUCACIÓN**  
**SERVICIO**           **06**            **D.G. DE RECURSOS HUMANOS**  
**PROGRAMA**        **322A**        **ENSEÑANZA ESCOLAR**  
**SUBPROGRAMA**    **322A03**    **EDUC.COMPENSAT.,PERMAN.Y A DISTANCIA NO UNIVERSIT.**

SUBCONCEPTO		TERRITORIO	SIN TERRITORIALIZAR 0	ÁVILA 1	BURGOS 2
<b>1</b>	<b>GASTOS DE PERSONAL</b>		<b>21.350</b>	<b>1.880.000</b>	<b>4.559.000</b>
<b>12</b>	<b>FUNCIONARIOS</b>			<b>1.690.000</b>	<b>4.175.000</b>
120	RETRIBUCIONES BÁSICAS			933.000	2.288.000
12000	RETRIBUCIONES BÁSICAS			933.000	2.288.000
121	RETRIBUCIONES COMPLEMENTARIAS			757.000	1.887.000
12100	RETRIBUCIONES COMPLEMENTARIAS			757.000	1.887.000
<b>16</b>	<b>INCENTIVOS AL RENDIMIENTO</b>		<b>21.350</b>	<b>30.000</b>	<b>34.000</b>
160	PRODUCTIVIDAD			30.000	34.000
16000	PRODUCTIVIDAD			30.000	34.000
161	GRATIFICACIONES		21.350		
16100	GRATIFICACIONES		21.350		
<b>17</b>	<b>CUOTAS Y PRESTACIONES A CARGO DE LA COMUNIDAD</b>			<b>160.000</b>	<b>350.000</b>
171	SEGURIDAD SOCIAL PERSONAL NO LABORAL			160.000	350.000
17100	SEGURIDAD SOCIAL PERSONAL NO LABORAL			160.000	350.000
<b>2</b>	<b>GASTOS CORRIENTES EN BIENES Y SERVICIOS</b>		<b>500</b>	<b>20.000</b>	<b>7.500</b>
<b>23</b>	<b>INDEMNIZACIONES POR RAZÓN DEL SERVICIO</b>		<b>500</b>	<b>20.000</b>	<b>7.500</b>
230	DIETAS		500		
23000	DIETAS		500		
231	LOCOMOCIÓN			20.000	7.500
23100	LOCOMOCIÓN			20.000	7.500
	<b>TOTAL OPERACIONES CORRIENTES</b>		<b>21.850</b>	<b>1.900.000</b>	<b>4.566.500</b>
	<b>TOTAL SUBPROGRAMA</b>		<b>21.850</b>	<b>1.900.000</b>	<b>4.566.500</b>





								<i>Euros</i>
	LEÓN	PALENCIA	SALAMANCA	SEGOVIA	SORIA	VALLADOLID	ZAMORA	TOTAL
	3	4	5	6	7	8	9	
<b>1</b>	<b>2.658.000</b>	<b>2.295.000</b>	<b>2.733.000</b>	<b>2.305.500</b>	<b>1.271.500</b>	<b>4.138.000</b>	<b>2.042.000</b>	<b>23.903.350</b>
<b>12</b>	<b>2.550.000</b>	<b>2.125.000</b>	<b>2.625.000</b>	<b>2.150.000</b>	<b>1.160.000</b>	<b>4.037.000</b>	<b>1.970.000</b>	<b>22.482.000</b>
120	1.425.000	1.168.500	1.445.000	1.167.500	649.000	2.136.000	1.090.000	12.302.000
12000	1.425.000	1.168.500	1.445.000	1.167.500	649.000	2.136.000	1.090.000	12.302.000
121	1.125.000	956.500	1.180.000	982.500	511.000	1.901.000	880.000	10.180.000
12100	1.125.000	956.500	1.180.000	982.500	511.000	1.901.000	880.000	10.180.000
<b>16</b>	<b>28.000</b>	<b>20.000</b>	<b>28.000</b>	<b>25.500</b>	<b>16.500</b>	<b>26.000</b>	<b>22.000</b>	<b>251.350</b>
160	28.000	20.000	28.000	25.500	16.500	26.000	22.000	230.000
16000	28.000	20.000	28.000	25.500	16.500	26.000	22.000	230.000
161								21.350
16100								21.350
<b>17</b>	<b>80.000</b>	<b>150.000</b>	<b>80.000</b>	<b>130.000</b>	<b>95.000</b>	<b>75.000</b>	<b>50.000</b>	<b>1.170.000</b>
171	80.000	150.000	80.000	130.000	95.000	75.000	50.000	1.170.000
17100	80.000	150.000	80.000	130.000	95.000	75.000	50.000	1.170.000
<b>2</b>	<b>3.500</b>	<b>6.000</b>	<b>5.000</b>	<b>17.000</b>	<b>12.500</b>	<b>25.000</b>	<b>8.500</b>	<b>105.500</b>
<b>23</b>	<b>3.500</b>	<b>6.000</b>	<b>5.000</b>	<b>17.000</b>	<b>12.500</b>	<b>25.000</b>	<b>8.500</b>	<b>105.500</b>
230								500
23000								500
231	3.500	6.000	5.000	17.000	12.500	25.000	8.500	105.000
23100	3.500	6.000	5.000	17.000	12.500	25.000	8.500	105.000
	<b>2.661.500</b>	<b>2.301.000</b>	<b>2.738.000</b>	<b>2.322.500</b>	<b>1.284.000</b>	<b>4.163.000</b>	<b>2.050.500</b>	<b>24.008.850</b>
	<b>2.661.500</b>	<b>2.301.000</b>	<b>2.738.000</b>	<b>2.322.500</b>	<b>1.284.000</b>	<b>4.163.000</b>	<b>2.050.500</b>	<b>24.008.850</b>



## 9.- Detalle económico territorial por servicios y subprogramas

<b>SECCIÓN</b>	<b>07</b>	<b>EDUCACIÓN</b>
<b>SERVICIO</b>	<b>06</b>	<b>D.G. DE RECURSOS HUMANOS</b>
<b>PROGRAMA</b>	<b>322A</b>	<b>ENSEÑANZA ESCOLAR</b>
<b>SUBPROGRAMA</b>	<b>322A04</b>	<b>SERVICIOS COMPLEMENTARIOS A LA ENSEÑANZA</b>

SUBCONCEPTO		TERRITORIO	SIN TERRITORIALIZAR 0	ÁVILA 1	BURGOS 2
1	GASTOS DE PERSONAL			481.436	547.654
13	LABORAL FIJO			383.884	444.419
130	RETRIBUCIONES BÁSICAS			324.838	358.373
13000	RETRIBUCIONES BÁSICAS			324.838	358.373
131	OTRAS REMUNERACIONES			59.046	86.046
13100	OTRAS REMUNERACIONES			59.046	86.046
14	LABORAL EVENTUAL				
140	RETRIBUCIONES BÁSICAS				
14000	RETRIBUCIONES BÁSICAS				
141	OTRAS REMUNERACIONES				
14100	OTRAS REMUNERACIONES				
17	CUOTAS Y PRESTACIONES A CARGO DE LA COMUNIDAD			97.552	103.235
170	SEGURIDAD SOCIAL PERSONAL LABORAL			97.552	103.235
17000	SEGURIDAD SOCIAL PERSONAL LABORAL			97.552	103.235
	<b>TOTAL OPERACIONES CORRIENTES</b>			<b>481.436</b>	<b>547.654</b>
	<b>TOTAL SUBPROGRAMA</b>			<b>481.436</b>	<b>547.654</b>



*Euros*

	<b>LEÓN</b>	<b>PALENCIA</b>	<b>SALAMANCA</b>	<b>SEGOVIA</b>	<b>SORIA</b>	<b>VALLADOLID</b>	<b>ZAMORA</b>	<b>TOTAL</b>
	<b>3</b>	<b>4</b>	<b>5</b>	<b>6</b>	<b>7</b>	<b>8</b>	<b>9</b>	
<b>1</b>	<b>397.968</b>	<b>886.253</b>	<b>738.124</b>	<b>880.743</b>	<b>722.568</b>	<b>622.892</b>	<b>937.783</b>	<b>6.215.421</b>
<b>13</b>	<b>321.865</b>	<b>715.361</b>	<b>592.116</b>	<b>716.725</b>	<b>562.787</b>	<b>508.956</b>	<b>718.492</b>	<b>4.964.605</b>
130	263.191	573.302	471.245	580.443	457.755	412.412	608.084	4.049.643
13000	263.191	573.302	471.245	580.443	457.755	412.412	608.084	4.049.643
131	58.674	142.059	120.871	136.282	105.032	96.544	110.408	914.962
13100	58.674	142.059	120.871	136.282	105.032	96.544	110.408	914.962
<b>14</b>					<b>24.404</b>		<b>26.620</b>	<b>51.024</b>
140					19.368		21.584	40.952
14000					19.368		21.584	40.952
141					5.036		5.036	10.072
14100					5.036		5.036	10.072
<b>17</b>	<b>76.103</b>	<b>170.892</b>	<b>146.008</b>	<b>164.018</b>	<b>135.377</b>	<b>113.936</b>	<b>192.671</b>	<b>1.199.792</b>
170	76.103	170.892	146.008	164.018	135.377	113.936	192.671	1.199.792
17000	76.103	170.892	146.008	164.018	135.377	113.936	192.671	1.199.792
	<b>397.968</b>	<b>886.253</b>	<b>738.124</b>	<b>880.743</b>	<b>722.568</b>	<b>622.892</b>	<b>937.783</b>	<b>6.215.421</b>
	<b>397.968</b>	<b>886.253</b>	<b>738.124</b>	<b>880.743</b>	<b>722.568</b>	<b>622.892</b>	<b>937.783</b>	<b>6.215.421</b>



<b>9.- Detalle económico territorial por servicios y subprogramas</b>				
<b>SECCIÓN</b>	<b>07</b>	<b>EDUCACIÓN</b>		
<b>SERVICIO</b>	<b>06</b>	<b>D.G. DE RECURSOS HUMANOS</b>		
<b>PROGRAMA</b>	<b>322A</b>	<b>ENSEÑANZA ESCOLAR</b>		
<b>SUBPROGRAMA</b>	<b>322A05</b>	<b>MEJORA CALIDAD ENSEÑANZA</b>		
<b>SUBCONCEPTO</b>	<b>TERRITORIO</b>	<b>SIN TERRITORIALIZAR</b>	<b>ÁVILA</b>	<b>BURGOS</b>
		<b>0</b>	<b>1</b>	<b>2</b>
<b>1</b>	<b>GASTOS DE PERSONAL</b>	<b>278.413</b>	<b>1.864.784</b>	<b>1.813.000</b>
<b>12</b>	<b>FUNCIONARIOS</b>		<b>1.595.000</b>	<b>1.800.000</b>
120	RETRIBUCIONES BÁSICAS		817.000	921.500
12000	RETRIBUCIONES BÁSICAS		817.000	921.500
121	RETRIBUCIONES COMPLEMENTARIAS		778.000	878.500
12100	RETRIBUCIONES COMPLEMENTARIAS		778.000	878.500
<b>13</b>	<b>LABORAL FIJO</b>		<b>198.890</b>	
130	RETRIBUCIONES BÁSICAS		163.643	
13000	RETRIBUCIONES BÁSICAS		163.643	
131	OTRAS REMUNERACIONES		35.247	
13100	OTRAS REMUNERACIONES		35.247	
<b>14</b>	<b>LABORAL EVENTUAL</b>			
140	RETRIBUCIONES BÁSICAS			
14000	RETRIBUCIONES BÁSICAS			
141	OTRAS REMUNERACIONES			
14100	OTRAS REMUNERACIONES			
<b>16</b>	<b>INCENTIVOS AL RENDIMIENTO</b>		<b>10.000</b>	<b>13.000</b>
160	PRODUCTIVIDAD		9.000	8.000
16000	PRODUCTIVIDAD		9.000	8.000
161	GRATIFICACIONES		1.000	5.000
16100	GRATIFICACIONES		1.000	5.000
<b>17</b>	<b>CUOTAS Y PRESTACIONES A CARGO DE LA COMUNIDAD</b>		<b>60.894</b>	
170	SEGURIDAD SOCIAL PERSONAL LABORAL		60.894	
17000	SEGURIDAD SOCIAL PERSONAL LABORAL		60.894	
171	SEGURIDAD SOCIAL PERSONAL NO LABORAL			
17100	SEGURIDAD SOCIAL PERSONAL NO LABORAL			
<b>18</b>	<b>OTROS GASTOS SOCIALES A CARGO DE LA COMUNIDAD</b>	<b>278.413</b>		
180	FORMACIÓN Y PERFECCIONAMIENTO DEL PERSONAL	178.604		
18000	FORMACIÓN Y PERFECCIONAMIENTO DEL PERSONAL	178.604		
189	OTROS GASTOS SOCIALES	99.809		
18900	OTROS GASTOS SOCIALES	99.809		
<b>2</b>	<b>GASTOS CORRIENTES EN BIENES Y SERVICIOS</b>	<b>147.500</b>		
<b>22</b>	<b>MATERIAL, SUMINISTROS Y OTROS</b>	<b>87.500</b>		
220	MATERIAL DE OFICINA	2.000		
22000	ORDINARIO NO INVENTARIABLE	2.000		
223	TRANSPORTES	500		
22300	TRANSPORTES	500		
226	GASTOS DIVERSOS	85.000		
22603	JURÍDICOS Y CONTENCIOSOS	85.000		
<b>23</b>	<b>INDEMNIZACIONES POR RAZÓN DEL SERVICIO</b>	<b>60.000</b>		
231	LOCOMOCIÓN	60.000		



								<i>Euros</i>
	LEÓN	PALENCIA	SALAMANCA	SEGOVIA	SORIA	VALLADOLID	ZAMORA	TOTAL
	3	4	5	6	7	8	9	
<b>1</b>	<b>3.482.966</b>	<b>1.395.490</b>	<b>1.345.600</b>	<b>1.134.209</b>	<b>1.111.115</b>	<b>3.842.414</b>	<b>1.371.335</b>	<b>17.639.326</b>
<b>12</b>	<b>3.095.000</b>	<b>1.150.000</b>	<b>1.325.000</b>	<b>890.000</b>	<b>895.000</b>	<b>3.525.485</b>	<b>1.117.994</b>	<b>15.393.479</b>
120	1.592.000	610.500	696.000	465.500	476.000	1.807.500	591.416	7.977.416
12000	1.592.000	610.500	696.000	465.500	476.000	1.807.500	591.416	7.977.416
121	1.503.000	539.500	629.000	424.500	419.000	1.717.985	526.578	7.416.063
12100	1.503.000	539.500	629.000	424.500	419.000	1.717.985	526.578	7.416.063
<b>13</b>	<b>267.824</b>	<b>177.071</b>	<b>600</b>	<b>178.499</b>	<b>132.663</b>	<b>231.110</b>	<b>178.072</b>	<b>1.364.729</b>
130	216.406	144.747	600	148.640	109.144	186.734	145.027	1.114.941
13000	216.406	144.747	600	148.640	109.144	186.734	145.027	1.114.941
131	51.418	32.324		29.859	23.519	44.376	33.045	249.788
13100	51.418	32.324		29.859	23.519	44.376	33.045	249.788
<b>14</b>					<b>16.156</b>			<b>16.156</b>
140					13.145			13.145
14000					13.145			13.145
141					3.011			3.011
14100					3.011			3.011
<b>16</b>	<b>27.000</b>	<b>13.500</b>	<b>20.000</b>	<b>9.500</b>	<b>8.250</b>	<b>15.000</b>	<b>8.750</b>	<b>125.000</b>
160	21.000	6.000	11.500	7.000	6.500	13.500	7.500	90.000
16000	21.000	6.000	11.500	7.000	6.500	13.500	7.500	90.000
161	6.000	7.500	8.500	2.500	1.750	1.500	1.250	35.000
16100	6.000	7.500	8.500	2.500	1.750	1.500	1.250	35.000
<b>17</b>	<b>93.142</b>	<b>54.919</b>		<b>56.210</b>	<b>59.046</b>	<b>70.819</b>	<b>66.519</b>	<b>461.549</b>
170	83.142	54.919		56.210	48.546	70.819	55.019	429.549
17000	83.142	54.919		56.210	48.546	70.819	55.019	429.549
171	10.000				10.500		11.500	32.000
17100	10.000				10.500		11.500	32.000
<b>18</b>								<b>278.413</b>
180								178.604
18000								178.604
189								99.809
18900								99.809
<b>2</b>								<b>147.500</b>
<b>22</b>								<b>87.500</b>
220								2.000
22000								2.000
223								500
22300								500
226								85.000
22603								85.000
<b>23</b>								<b>60.000</b>
231								60.000

**9.- Detalle económico territorial por servicios y subprogramas**

<b>SECCIÓN</b>	<b>07</b>	<b>EDUCACIÓN</b>
<b>SERVICIO</b>	<b>06</b>	<b>D.G. DE RECURSOS HUMANOS</b>
<b>PROGRAMA</b>	<b>322A</b>	<b>ENSEÑANZA ESCOLAR</b>
<b>SUBPROGRAMA</b>	<b>322A05</b>	<b>MEJORA CALIDAD ENSEÑANZA</b>

<b>SUBCONCEPTO</b>		<b>TERRITORIO</b>	<b>SIN TERRITORIALIZAR 0</b>	<b>ÁVILA 1</b>	<b>BURGOS 2</b>
23100	LOCOMOCIÓN		60.000		
	<b>TOTAL OPERACIONES CORRIENTES</b>		<b>425.913</b>	<b>1.864.784</b>	<b>1.813.000</b>
<b>8</b>	<b>ACTIVOS FINANCIEROS</b>		<b>60.000</b>		
<b>83</b>	<b>CONCESIÓN DE PRÉSTAMOS FUERA DEL SECTOR PÚBLICO</b>		<b>60.000</b>		
830	PRÉSTAMOS A CORTO PLAZO		30.000		
83003	ANTICIPOS AL PERSONAL		30.000		
831	PRÉSTAMOS A LARGO PLAZO		30.000		
83103	ANTICIPOS AL PERSONAL		30.000		
	<b>TOTAL OPERACIONES FINANCIERAS</b>		<b>60.000</b>		
	<b>TOTAL SUBPROGRAMA</b>		<b>485.913</b>	<b>1.864.784</b>	<b>1.813.000</b>
	<b>TOTAL PROGRAMA</b>		<b>4.128.083</b>	<b>103.102.397</b>	<b>168.535.209</b>
	<b>TOTAL SERVICIO</b>		<b>5.809.877</b>	<b>103.102.397</b>	<b>168.535.209</b>



								<i>Euros</i>
	LEÓN	PALENCIA	SALAMANCA	SEGOVIA	SORIA	VALLADOLID	ZAMORA	TOTAL
	3	4	5	6	7	8	9	
23100								60.000
	3.482.966	1.395.490	1.345.600	1.134.209	1.111.115	3.842.414	1.371.335	17.786.826
8								60.000
83								60.000
830								30.000
83003								30.000
831								30.000
83103								30.000
								60.000
	3.482.966	1.395.490	1.345.600	1.134.209	1.111.115	3.842.414	1.371.335	17.846.826
	214.405.760	89.766.863	168.396.959	101.152.092	61.461.294	230.190.584	100.608.272	1.241.747.513
	214.405.760	89.766.863	168.396.959	101.175.530	61.461.294	230.190.584	100.608.272	1.243.452.745



## 9.- Detalle económico territorial por servicios y subprogramas

<b>SECCIÓN</b>	<b>07</b>	<b>EDUCACIÓN</b>
<b>SERVICIO</b>	<b>07</b>	<b>D.G. DE FORM.PROFESIONAL Y RÉG.ESPECIAL</b>
<b>PROGRAMA</b>	<b>321A</b>	<b>ADMINISTRACIÓN GENERAL DE EDUCACIÓN</b>
<b>SUBPROGRAMA</b>	<b>321A01</b>	<b>DIRECCIÓN Y SERVICIOS GENERALES DE EDUCACIÓN</b>

SUBCONCEPTO		TERRITORIO	SIN TERRITORIALIZAR 0	ÁVILA 1	BURGOS 2
1	GASTOS DE PERSONAL		1.333.882		
10	ALTOS CARGOS		56.664		
100	RETRIBUCIONES BÁSICAS		19.952		
10000	RETRIBUCIONES BÁSICAS		19.952		
101	OTRAS REMUNERACIONES		36.712		
10100	OTRAS REMUNERACIONES		36.712		
12	FUNCIONARIOS		1.048.489		
120	RETRIBUCIONES BÁSICAS		572.878		
12000	RETRIBUCIONES BÁSICAS		572.878		
121	RETRIBUCIONES COMPLEMENTARIAS		475.611		
12100	RETRIBUCIONES COMPLEMENTARIAS		475.611		
16	INCENTIVOS AL RENDIMIENTO		106.454		
160	PRODUCTIVIDAD		106.454		
16000	PRODUCTIVIDAD		106.454		
17	CUOTAS Y PRESTACIONES A CARGO DE LA COMUNIDAD		122.275		
171	SEGURIDAD SOCIAL PERSONAL NO LABORAL		122.275		
17100	SEGURIDAD SOCIAL PERSONAL NO LABORAL		122.275		
	<b>TOTAL OPERACIONES CORRIENTES</b>		<b>1.333.882</b>		
	<b>TOTAL SUBPROGRAMA</b>		<b>1.333.882</b>		
	<b>TOTAL PROGRAMA</b>		<b>1.333.882</b>		





								<i>Euros</i>
	LEÓN	PALENCIA	SALAMANCA	SEGOVIA	SORIA	VALLADOLID	ZAMORA	TOTAL
	3	4	5	6	7	8	9	
1								1.333.882
10								56.664
100								19.952
10000								19.952
101								36.712
10100								36.712
12								1.048.489
120								572.878
12000								572.878
121								475.611
12100								475.611
16								106.454
160								106.454
16000								106.454
17								122.275
171								122.275
17100								122.275
								1.333.882
								1.333.882
								1.333.882

**9.- Detalle económico territorial por servicios y subprogramas**

<b>SECCIÓN</b>		<b>07</b>	<b>EDUCACIÓN</b>		
<b>SERVICIO</b>		<b>07</b>	<b>D.G. DE FORM.PROFESIONAL Y RÉG.ESPECIAL</b>		
<b>PROGRAMA</b>		<b>322A</b>	<b>ENSEÑANZA ESCOLAR</b>		
<b>SUBPROGRAMA</b>		<b>322A02</b>	<b>EDUC.SECUNDARIA,F.P.,EDUC.ESP.,ENS.ART.E IDIOMAS</b>		
<b>SUBCONCEPTO</b>		<b>TERRITORIO</b>	<b>SIN TERRITORIALIZAR 0</b>	<b>ÁVILA 1</b>	<b>BURGOS 2</b>
<b>2</b>	<b>GASTOS CORRIENTES EN BIENES Y SERVICIOS</b>		<b>803.436</b>	<b>50.000</b>	<b>50.000</b>
<b>22</b>	<b>MATERIAL, SUMINISTROS Y OTROS</b>		<b>674.936</b>	<b>50.000</b>	<b>50.000</b>
221	SUMINISTROS		16.000		
22107	PRODUCTOS DE CONSUMO ESPECÍFICO		16.000		
224	PRIMAS DE SEGUROS		30.000		
22400	PRIMAS DE SEGUROS		30.000		
226	GASTOS DIVERSOS		45.000		
22606	REUNIONES, CONFERENCIA Y CURSOS		45.000		
227	TRABAJOS REALIZADOS POR OTRAS EMPRESAS Y PROFES.		21.000		
22706	ESTUDIOS Y TRABAJOS TÉCNICOS		21.000		
229	GASTOS FUNCIONAM. CENTROS DOCENTES NO UNIVERSIT.		562.936	50.000	50.000
22900	GASTOS FUNCIONAM. CENTROS DOCENTES NO UNIVERSIT.		562.936	50.000	50.000
<b>23</b>	<b>INDEMNIZACIONES POR RAZÓN DEL SERVICIO</b>		<b>128.500</b>		
230	DIETAS		14.000		
23000	DIETAS		14.000		
233	OTRAS INDEMNIZACIONES		114.500		
23300	OTRAS INDEMNIZACIONES		114.500		
<b>4</b>	<b>TRANSFERENCIAS CORRIENTES</b>		<b>1.242.872</b>	<b>31.000</b>	<b>30.500</b>
<b>47</b>	<b>A EMPRESAS PRIVADAS</b>			<b>31.000</b>	<b>30.500</b>
470	A EMPRESAS PRIVADAS			31.000	30.500
47030	ACTUACIONES EN FORMACIÓN PROFESIONAL			31.000	30.500
<b>48</b>	<b>A FAMILIAS E INSTITUCIONES SIN FINES DE LUCRO</b>		<b>1.242.872</b>		
480	A FAMILIAS E INSTITUCIONES SIN FINES DE LUCRO		1.242.872		
4803E	PROGRAMAS DE CUALIFICACIÓN PROFESIONAL INICIAL		517.872		
4803R	FORMACIÓN PROFESIONAL BÁSICA		725.000		
	<b>TOTAL OPERACIONES CORRIENTES</b>		<b>2.046.308</b>	<b>81.000</b>	<b>80.500</b>
<b>6</b>	<b>INVERSIONES REALES</b>		<b>229.007</b>		
<b>64</b>	<b>GASTOS DE INVERSIONES DE CARÁCTER INMATERIAL</b>		<b>229.007</b>		
649	OTRO INMOVILIZADO INMATERIAL		229.007		
64900	OTRO INMOVILIZADO INMATERIAL		229.007		
<b>7</b>	<b>TRANSFERENCIAS DE CAPITAL</b>		<b>175.000</b>		
<b>78</b>	<b>A FAMILIAS E INSTITUCIONES SIN FINES DE LUCRO</b>		<b>175.000</b>		
780	A FAMILIAS E INSTITUCIONES SIN FINES DE LUCRO		175.000		
7800G	COOPERACIÓN CON INSTITUCIONES		175.000		
	<b>TOTAL OPERACIONES DE CAPITAL</b>		<b>404.007</b>		
	<b>TOTAL OPERACIONES NO FINANCIERAS</b>		<b>2.450.315</b>	<b>81.000</b>	<b>80.500</b>
	<b>TOTAL SUBPROGRAMA</b>		<b>2.450.315</b>	<b>81.000</b>	<b>80.500</b>



								<i>Euros</i>
	LEÓN	PALENCIA	SALAMANCA	SEGOVIA	SORIA	VALLADOLID	ZAMORA	TOTAL
	3	4	5	6	7	8	9	
2	50.000	50.000	50.000	50.000	50.000	50.000	50.000	1.253.436
22	50.000	50.000	50.000	50.000	50.000	50.000	50.000	1.124.936
221								16.000
22107								16.000
224								30.000
22400								30.000
226								45.000
22606								45.000
227								21.000
22706								21.000
229	50.000	50.000	50.000	50.000	50.000	50.000	50.000	1.012.936
22900	50.000	50.000	50.000	50.000	50.000	50.000	50.000	1.012.936
23								<b>128.500</b>
230								14.000
23000								14.000
233								114.500
23300								114.500
4	30.500	30.500	30.500	30.500	30.500	30.500	30.500	1.517.872
47	30.500	30.500	30.500	30.500	30.500	30.500	30.500	275.000
470	30.500	30.500	30.500	30.500	30.500	30.500	30.500	275.000
47030	30.500	30.500	30.500	30.500	30.500	30.500	30.500	275.000
48								<b>1.242.872</b>
480								1.242.872
4803E								517.872
4803R								725.000
	<b>80.500</b>	<b>80.500</b>	<b>80.500</b>	<b>80.500</b>	<b>80.500</b>	<b>80.500</b>	<b>80.500</b>	<b>2.771.308</b>
6								<b>229.007</b>
64								<b>229.007</b>
649								229.007
64900								229.007
7								<b>175.000</b>
78								<b>175.000</b>
780								175.000
7800G								175.000
								<b>404.007</b>
	<b>80.500</b>	<b>80.500</b>	<b>80.500</b>	<b>80.500</b>	<b>80.500</b>	<b>80.500</b>	<b>80.500</b>	<b>3.175.315</b>
	<b>80.500</b>	<b>80.500</b>	<b>80.500</b>	<b>80.500</b>	<b>80.500</b>	<b>80.500</b>	<b>80.500</b>	<b>3.175.315</b>



## 9.- Detalle económico territorial por servicios y subprogramas

<b>SECCIÓN</b>	<b>07</b>	<b>EDUCACIÓN</b>
<b>SERVICIO</b>	<b>07</b>	<b>D.G. DE FORM.PROFESIONAL Y RÉG.ESPECIAL</b>
<b>PROGRAMA</b>	<b>322A</b>	<b>ENSEÑANZA ESCOLAR</b>
<b>SUBPROGRAMA</b>	<b>322A03</b>	<b>EDUC.COMPENSAT.,PERMAN.Y A DISTANCIA NO UNIVERSIT.</b>

SUBCONCEPTO		TERRITORIO	SIN TERRITORIALIZAR 0	ÁVILA 1	BURGOS 2
6	INVERSIONES REALES		70.000		
64	GASTOS DE INVERSIONES DE CARÁCTER INMATERIAL		70.000		
649	OTRO INMOVILIZADO INMATERIAL		70.000		
64900	OTRO INMOVILIZADO INMATERIAL		70.000		
	<b>TOTAL OPERACIONES DE CAPITAL</b>		<b>70.000</b>		
	<b>TOTAL OPERACIONES NO FINANCIERAS</b>		<b>70.000</b>		
	<i>TOTAL SUBPROGRAMA</i>		<i>70.000</i>		
	<i>TOTAL PROGRAMA</i>		<i>2.520.315</i>	<i>81.000</i>	<i>80.500</i>
	<i>TOTAL SERVICIO</i>		<i>3.854.197</i>	<i>81.000</i>	<i>80.500</i>
	<i>TOTAL SECCIÓN</i>		<i>401.163.691</i>	<i>118.738.541</i>	<i>198.136.393</i>



*Euros*

	LEÓN 3	PALENCIA 4	SALAMANCA 5	SEGOVIA 6	SORIA 7	VALLADOLID 8	ZAMORA 9	TOTAL
6								70.000
64								70.000
649 64900								70.000 70.000
								70.000
								70.000
								70.000
	80.500	80.500	80.500	80.500	80.500	80.500	80.500	3.245.315
	80.500	80.500	80.500	80.500	80.500	80.500	80.500	4.579.197
	248.974.430	105.587.263	194.666.280	118.539.746	72.917.703	261.452.148	119.140.929	1.839.317.124



1.1.7  
08.ECONOMÍA Y EMPLEO

<b>9.- Detalle económico territorial por servicios y subprogramas</b>				
<b>SECCIÓN</b>	<b>08</b>	<b>ECONOMÍA Y EMPLEO</b>		
<b>SERVICIO</b>	<b>01</b>	<b>SECRETARÍA GENERAL</b>		
<b>PROGRAMA</b>	<b>421A</b>	<b>ADMINISTRACIÓN GENERAL DE INDUSTRIA</b>		
<b>SUBPROGRAMA</b>	<b>421A01</b>	<b>DIR. Y SERV. GRALES.DE ECONOMÍA Y EMPLEO</b>		
<b>SUBCONCEPTO</b>	<b>TERRITORIO</b>	<b>SIN TERRITORIALIZAR 0</b>	<b>ÁVILA 1</b>	<b>BURGOS 2</b>
<b>1</b>	<b>GASTOS DE PERSONAL</b>	<b>6.192.958</b>	<b>661.908</b>	<b>962.286</b>
<b>10</b>	<b>ALTOS CARGOS</b>	<b>205.796</b>		
100	RETRIBUCIONES BÁSICAS	63.692		
10000	RETRIBUCIONES BÁSICAS	63.692		
101	OTRAS REMUNERACIONES	142.104		
10100	OTRAS REMUNERACIONES	142.104		
<b>12</b>	<b>FUNCIONARIOS</b>	<b>2.345.733</b>	<b>373.147</b>	<b>512.581</b>
120	RETRIBUCIONES BÁSICAS	1.300.851	225.495	311.361
12000	RETRIBUCIONES BÁSICAS	1.300.851	225.495	311.361
121	RETRIBUCIONES COMPLEMENTARIAS	1.044.882	147.652	201.220
12100	RETRIBUCIONES COMPLEMENTARIAS	1.044.882	147.652	201.220
<b>13</b>	<b>LABORAL FIJO</b>	<b>1.752.210</b>	<b>109.671</b>	<b>162.696</b>
130	RETRIBUCIONES BÁSICAS	1.335.713	91.966	134.417
13000	RETRIBUCIONES BÁSICAS	1.335.713	91.966	134.417
131	OTRAS REMUNERACIONES	416.497	17.705	28.279
13100	OTRAS REMUNERACIONES	416.497	17.705	28.279
<b>14</b>	<b>LABORAL EVENTUAL</b>	<b>278.137</b>		<b>32.221</b>
140	RETRIBUCIONES BÁSICAS	208.873		23.396
14000	RETRIBUCIONES BÁSICAS	208.873		23.396
141	OTRAS REMUNERACIONES	69.264		8.825
14100	OTRAS REMUNERACIONES	69.264		8.825
<b>16</b>	<b>INCENTIVOS AL RENDIMIENTO</b>	<b>342.414</b>	<b>46.092</b>	<b>62.154</b>
160	PRODUCTIVIDAD	311.414	46.092	62.154
16000	PRODUCTIVIDAD	311.414	46.092	62.154
161	GRATIFICACIONES	31.000		
16100	GRATIFICACIONES	31.000		
<b>17</b>	<b>CUOTAS Y PRESTACIONES A CARGO DE LA COMUNIDAD</b>	<b>1.202.668</b>	<b>132.998</b>	<b>192.634</b>
170	SEGURIDAD SOCIAL PERSONAL LABORAL	620.038	34.240	60.814
17000	SEGURIDAD SOCIAL PERSONAL LABORAL	620.038	34.240	60.814
171	SEGURIDAD SOCIAL PERSONAL NO LABORAL	582.630	98.758	131.820
17100	SEGURIDAD SOCIAL PERSONAL NO LABORAL	582.630	98.758	131.820
<b>18</b>	<b>OTROS GASTOS SOCIALES A CARGO DE LA COMUNIDAD</b>	<b>66.000</b>		
180	FORMACIÓN Y PERFECCIONAMIENTO DEL PERSONAL	50.000		
18000	FORMACIÓN Y PERFECCIONAMIENTO DEL PERSONAL	50.000		
185	SEGUROS	16.000		
18500	SEGUROS	16.000		
<b>2</b>	<b>GASTOS CORRIENTES EN BIENES Y SERVICIOS</b>	<b>4.537.068</b>		
<b>20</b>	<b>ARRENDAMIENTOS Y CÁNONES</b>	<b>827.000</b>		
202	ARRENDAMIENTOS DE EDIFICIOS Y OTRAS CONSTRUCCIONES	677.000		
20200	ARRENDAMIENTOS DE EDIFICIOS Y OTRAS CONSTRUCCIONES	677.000		
204	ARRENDAMIENTOS DE MATERIAL DE TRANSPORTE	75.000		



								<i>Euros</i>
	LEÓN	PALENCIA	SALAMANCA	SEGOVIA	SORIA	VALLADOLID	ZAMORA	TOTAL
	3	4	5	6	7	8	9	
<b>1</b>	<b>1.693.336</b>	<b>772.323</b>	<b>604.711</b>	<b>477.416</b>	<b>478.497</b>	<b>701.730</b>	<b>474.600</b>	<b>13.019.765</b>
<b>10</b>								<b>205.796</b>
100								63.692
10000								63.692
101								142.104
10100								142.104
<b>12</b>	<b>942.291</b>	<b>443.955</b>	<b>292.008</b>	<b>281.764</b>	<b>287.574</b>	<b>366.534</b>	<b>266.323</b>	<b>6.111.910</b>
120	593.654	274.125	183.567	168.785	174.660	216.026	159.566	3.608.090
12000	593.654	274.125	183.567	168.785	174.660	216.026	159.566	3.608.090
121	348.637	169.830	108.441	112.979	112.914	150.508	106.757	2.503.820
12100	348.637	169.830	108.441	112.979	112.914	150.508	106.757	2.503.820
<b>13</b>	<b>273.920</b>	<b>119.183</b>	<b>157.299</b>	<b>79.438</b>	<b>84.148</b>	<b>144.119</b>	<b>83.731</b>	<b>2.966.415</b>
130	227.398	99.213	130.203	66.769	69.124	118.429	68.707	2.341.939
13000	227.398	99.213	130.203	66.769	69.124	118.429	68.707	2.341.939
131	46.522	19.970	27.096	12.669	15.024	25.690	15.024	624.476
13100	46.522	19.970	27.096	12.669	15.024	25.690	15.024	624.476
<b>14</b>	<b>23.987</b>							<b>334.345</b>
140	18.951							251.220
14000	18.951							251.220
141	5.036							83.125
14100	5.036							83.125
<b>16</b>	<b>117.730</b>	<b>51.593</b>	<b>34.242</b>	<b>30.929</b>	<b>31.759</b>	<b>42.465</b>	<b>30.920</b>	<b>790.298</b>
160	117.730	51.593	34.242	30.929	31.759	42.465	30.920	759.298
16000	117.730	51.593	34.242	30.929	31.759	42.465	30.920	759.298
161								31.000
16100								31.000
<b>17</b>	<b>335.408</b>	<b>157.592</b>	<b>121.162</b>	<b>85.285</b>	<b>75.016</b>	<b>148.612</b>	<b>93.626</b>	<b>2.545.001</b>
170	93.583	37.637	50.450	25.206	26.319	45.433	26.202	1.019.922
17000	93.583	37.637	50.450	25.206	26.319	45.433	26.202	1.019.922
171	241.825	119.955	70.712	60.079	48.697	103.179	67.424	1.525.079
17100	241.825	119.955	70.712	60.079	48.697	103.179	67.424	1.525.079
<b>18</b>								<b>66.000</b>
180								50.000
18000								50.000
185								16.000
18500								16.000
<b>2</b>								<b>4.537.068</b>
<b>20</b>								<b>827.000</b>
202								677.000
20200								677.000
204								75.000



## 9.- Detalle económico territorial por servicios y subprogramas

<b>SECCIÓN</b>	<b>08</b>	<b>ECONOMÍA Y EMPLEO</b>
<b>SERVICIO</b>	<b>01</b>	<b>SECRETARÍA GENERAL</b>
<b>PROGRAMA</b>	<b>421A</b>	<b>ADMINISTRACIÓN GENERAL DE INDUSTRIA</b>
<b>SUBPROGRAMA</b>	<b>421A01</b>	<b>DIR. Y SERV. GRALES.DE ECONOMÍA Y EMPLEO</b>

SUBCONCEPTO		TERRITORIO	SIN TERRITORIALIZAR 0	ÁVILA 1	BURGOS 2
20400	ARRENDAMIENTOS DE MATERIAL DE TRANSPORTE		75.000		
205	ARRENDAMIENTOS DE MOBILIARIO Y ENSERES		75.000		
20500	ARRENDAMIENTOS DE MOBILIARIO Y ENSERES		75.000		
<b>21</b>	<b>REPARACIONES, MANTENIMIENTO Y CONSERVACIÓN</b>		<b>376.000</b>		
212	EDIFICIOS Y OTRAS CONSTRUCCIONES		163.606		
21200	EDIFICIOS Y OTRAS CONSTRUCCIONES		163.606		
213	MAQUINARIA, INSTALACIONES Y UTILLAJE		44.306		
21300	MAQUINARIA, INSTALACIONES Y UTILLAJE		44.306		
214	ELEMENTOS DE TRANSPORTE		23.452		
21400	ELEMENTOS DE TRANSPORTE		23.452		
215	MOBILIARIO Y ENSERES		47.124		
21500	MOBILIARIO Y ENSERES		47.124		
216	EQUIPOS PARA PROCESOS DE LA INFORMACIÓN		97.512		
21600	EQUIPOS PARA PROCESOS DE LA INFORMACIÓN		97.512		
<b>22</b>	<b>MATERIAL, SUMINISTROS Y OTROS</b>		<b>3.236.568</b>		
220	MATERIAL DE OFICINA		203.353		
22000	ORDINARIO NO INVENTARIABLE		155.853		
22001	PRENSA,REVISTAS,LIBROS Y PUBLICACIONES		25.000		
22002	MATERIAL INFORMÁTICO NO INVENTARIABLE		22.500		
221	SUMINISTROS		571.196		
22100	ENERGÍA ELÉCTRICA		385.396		
22101	AGUA		10.000		
22102	GAS Y CALEFACCIÓN		105.000		
22103	COMBUSTIBLE PARA VEHÍCULOS		45.600		
22104	VESTUARIO		10.500		
22105	PRODUCTOS ALIMENTICIOS		1.200		
22107	PRODUCTOS DE CONSUMO ESPECÍFICO		3.000		
22112	SUM.MATER.ELECTRÓN.,ELÉCTRICO Y DE COMUNICACIONES		2.000		
22199	OTROS SUMINISTROS		8.500		
222	COMUNICACIONES		1.058.941		
22201	POSTALES Y TELEGRÁFICAS		484.852		
22204	SERVICIOS DE TELECOMUNICACIONES		574.089		
225	TRIBUTOS		99.700		
22500	I.B.I.		83.500		
22501	IMPUESTO DE CIRCULACIÓN DE VEHÍCULOS		9.200		
22502	I.T.V.		7.000		
226	GASTOS DIVERSOS		17.000		
22601	ATENCIONES PROTOCOLARIAS Y REPRESENTATIVAS		1.000		
22603	JURÍDICOS Y CONTENCIOSOS		9.000		
22606	REUNIONES, CONFERENCIA Y CURSOS		7.000		
227	TRABAJOS REALIZADOS POR OTRAS EMPRESAS Y PROFES.		1.286.378		
22700	LIMPIEZA Y ASEO		622.000		
22701	SEGURIDAD		453.130		





								<i>Euros</i>
	LEÓN 3	PALENCIA 4	SALAMANCA 5	SEGOVIA 6	SORIA 7	VALLADOLID 8	ZAMORA 9	TOTAL
20400								75.000
205								75.000
20500								75.000
<b>21</b>								<b>376.000</b>
212								163.606
21200								163.606
213								44.306
21300								44.306
214								23.452
21400								23.452
215								47.124
21500								47.124
216								97.512
21600								97.512
<b>22</b>								<b>3.236.568</b>
220								203.353
22000								155.853
22001								25.000
22002								22.500
221								571.196
22100								385.396
22101								10.000
22102								105.000
22103								45.600
22104								10.500
22105								1.200
22107								3.000
22112								2.000
22199								8.500
222								1.058.941
22201								484.852
22204								574.089
225								99.700
22500								83.500
22501								9.200
22502								7.000
226								17.000
22601								1.000
22603								9.000
22606								7.000
227								1.286.378
22700								622.000
22701								453.130

**9.- Detalle económico territorial por servicios y subprogramas**

<b>SECCIÓN</b>		<b>08</b>	<b>ECONOMÍA Y EMPLEO</b>		
<b>SERVICIO</b>		<b>01</b>	<b>SECRETARÍA GENERAL</b>		
<b>PROGRAMA</b>		<b>421A</b>	<b>ADMINISTRACIÓN GENERAL DE INDUSTRIA</b>		
<b>SUBPROGRAMA</b>		<b>421A01</b>	<b>DIR. Y SERV. GRALES.DE ECONOMÍA Y EMPLEO</b>		
<b>SUBCONCEPTO</b>		<b>TERRITORIO</b>	<b>SIN TERRITORIALIZAR 0</b>	<b>ÁVILA 1</b>	<b>BURGOS 2</b>
22703	POSTALES		5.600		
22706	ESTUDIOS Y TRABAJOS TÉCNICOS		28.500		
22799	OTROS		177.148		
<b>23</b>	<b>INDEMNIZACIONES POR RAZÓN DEL SERVICIO</b>		<b>96.000</b>		
230	DIETAS		50.500		
23000	DIETAS		50.500		
231	LOCOMOCIÓN		28.688		
23100	LOCOMOCIÓN		28.688		
233	OTRAS INDEMNIZACIONES		16.812		
23300	OTRAS INDEMNIZACIONES		16.812		
<b>24</b>	<b>GASTOS DE PUBLICACIONES</b>		<b>1.500</b>		
240	GASTOS DE EDICIÓN Y DISTRIBUCIÓN		1.500		
24000	GASTOS DE EDICIÓN Y DISTRIBUCIÓN		1.500		
<b>4</b>	<b>TRANSFERENCIAS CORRIENTES</b>		<b>37.976.546</b>		
<b>40</b>	<b>TRANSFERENCIAS CONSOLIDABLES</b>		<b>37.976.546</b>		
400	A ORGANISMOS AUTÓNOMOS		37.976.546		
40003	SERVICIO PÚBLICO DE EMPLEO		37.976.546		
	<b>TOTAL OPERACIONES CORRIENTES</b>		<b>48.706.572</b>	<b>661.908</b>	<b>962.286</b>
<b>6</b>	<b>INVERSIONES REALES</b>		<b>1.131.358</b>		
<b>62</b>	<b>INVERS.NUEVAS FUNCIONAMIENTO OPERATIVO SERVICIOS</b>		<b>309.158</b>		
626	MOBILIARIO		185.497		
62600	MOBILIARIO		185.497		
627	EQUIPOS PARA PROCESOS DE LA INFORMACIÓN		123.661		
62700	EQUIPOS PARA PROCESOS DE LA INFORMACIÓN		123.661		
<b>63</b>	<b>INVERS.REPOSICIÓN FUNCIONAM. OPERATIVO SERVICIOS</b>		<b>50.000</b>		
631	CONSTRUCCIONES		50.000		
63100	CONSTRUCCIONES		50.000		
<b>64</b>	<b>GASTOS DE INVERSIONES DE CARÁCTER INMATERIAL</b>		<b>772.200</b>		
641	CAMPAÑAS DE PROMOCIÓN		82.000		
64100	CAMPAÑAS DE PROMOCIÓN		82.000		
645	APLICACIONES INFORMÁTICAS		690.200		
64500	APLICACIONES INFORMÁTICAS		690.200		
<b>7</b>	<b>TRANSFERENCIAS DE CAPITAL</b>		<b>53.300.171</b>		
<b>70</b>	<b>TRANSFERENCIAS CONSOLIDABLES</b>		<b>53.294.171</b>		
700	A ORGANISMOS AUTÓNOMOS ADMINISTRATIVOS		53.294.171		
70003	SERVICIO PÚBLICO DE EMPLEO		53.294.171		
<b>78</b>	<b>A FAMILIAS E INSTITUCIONES SIN FINES DE LUCRO</b>		<b>6.000</b>		
780	A FAMILIAS E INSTITUCIONES SIN FINES DE LUCRO		6.000		
78022	ESTUDIOS SOCIOECONÓMICOS		6.000		



								<i>Euros</i>
	LEÓN	PALENCIA	SALAMANCA	SEGOVIA	SORIA	VALLADOLID	ZAMORA	TOTAL
	3	4	5	6	7	8	9	
22703								5.600
22706								28.500
22799								177.148
<b>23</b>								<b>96.000</b>
230								50.500
23000								50.500
231								28.688
23100								28.688
233								16.812
23300								16.812
<b>24</b>								<b>1.500</b>
240								1.500
24000								1.500
<b>4</b>								<b>37.976.546</b>
<b>40</b>								<b>37.976.546</b>
400								37.976.546
40003								37.976.546
	<b>1.693.336</b>	<b>772.323</b>	<b>604.711</b>	<b>477.416</b>	<b>478.497</b>	<b>701.730</b>	<b>474.600</b>	<b>55.533.379</b>
<b>6</b>								<b>1.131.358</b>
<b>62</b>								<b>309.158</b>
626								185.497
62600								185.497
627								123.661
62700								123.661
<b>63</b>								<b>50.000</b>
631								50.000
63100								50.000
<b>64</b>								<b>772.200</b>
641								82.000
64100								82.000
645								690.200
64500								690.200
<b>7</b>								<b>53.300.171</b>
<b>70</b>								<b>53.294.171</b>
700								53.294.171
70003								53.294.171
<b>78</b>								<b>6.000</b>
780								6.000
78022								6.000



## 9.- Detalle económico territorial por servicios y subprogramas

<b>SECCIÓN</b>	<b>08</b>	<b>ECONOMÍA Y EMPLEO</b>
<b>SERVICIO</b>	<b>01</b>	<b>SECRETARÍA GENERAL</b>
<b>PROGRAMA</b>	<b>421A</b>	<b>ADMINISTRACIÓN GENERAL DE INDUSTRIA</b>
<b>SUBPROGRAMA</b>	<b>421A01</b>	<b>DIR. Y SERV. GRALES.DE ECONOMÍA Y EMPLEO</b>

SUBCONCEPTO		TERRITORIO	SIN TERRITORIALIZAR 0	ÁVILA 1	BURGOS 2
	TOTAL OPERACIONES DE CAPITAL		54.431.529		
	TOTAL OPERACIONES NO FINANCIERAS		103.138.101	661.908	962.286
8	ACTIVOS FINANCIEROS		18.000		
83	CONCESIÓN DE PRÉSTAMOS FUERA DEL SECTOR PÚBLICO		18.000		
830	PRÉSTAMOS A CORTO PLAZO		3.000		
83003	ANTICIPOS AL PERSONAL		3.000		
831	PRÉSTAMOS A LARGO PLAZO		15.000		
83103	ANTICIPOS AL PERSONAL		15.000		
	TOTAL OPERACIONES FINANCIERAS		18.000		
	<i>TOTAL SUBPROGRAMA</i>		103.156.101	661.908	962.286
	<i>TOTAL PROGRAMA</i>		103.156.101	661.908	962.286
	<i>TOTAL SERVICIO</i>		103.156.101	661.908	962.286



								<i>Euros</i>
	LEÓN	PALENCIA	SALAMANCA	SEGOVIA	SORIA	VALLADOLID	ZAMORA	TOTAL
	3	4	5	6	7	8	9	
								54.431.529
	1.693.336	772.323	604.711	477.416	478.497	701.730	474.600	109.964.908
8								18.000
83								18.000
830								3.000
83003								3.000
831								15.000
83103								15.000
								18.000
	1.693.336	772.323	604.711	477.416	478.497	701.730	474.600	109.982.908
	1.693.336	772.323	604.711	477.416	478.497	701.730	474.600	109.982.908
	1.693.336	772.323	604.711	477.416	478.497	701.730	474.600	109.982.908

**9.- Detalle económico territorial por servicios y subprogramas**

SECCIÓN		08	ECONOMÍA Y EMPLEO		
SERVICIO		02	D.G. DE INDUSTRIA E INNOVAC.TECNOLÓGICA		
PROGRAMA		421A	ADMINISTRACIÓN GENERAL DE INDUSTRIA		
SUBPROGRAMA		421A03	INSPECCIÓN, NORMATIVA Y CALIDAD INDUSTRIAL		
SUBCONCEPTO		TERRITORIO	SIN TERRITORIALIZAR 0	ÁVILA 1	BURGOS 2
1	GASTOS DE PERSONAL		1.297.506	178.870	309.239
10	ALTOS CARGOS		61.984		
100	RETRIBUCIONES BÁSICAS		19.931		
10000	RETRIBUCIONES BÁSICAS		19.931		
101	OTRAS REMUNERACIONES		42.053		
10100	OTRAS REMUNERACIONES		42.053		
12	FUNCIONARIOS		895.319	138.066	222.802
120	RETRIBUCIONES BÁSICAS		486.442	80.480	131.978
12000	RETRIBUCIONES BÁSICAS		486.442	80.480	131.978
121	RETRIBUCIONES COMPLEMENTARIAS		408.877	57.586	90.824
12100	RETRIBUCIONES COMPLEMENTARIAS		408.877	57.586	90.824
16	INCENTIVOS AL RENDIMIENTO		106.731	13.147	24.200
160	PRODUCTIVIDAD		106.031	13.147	24.200
16000	PRODUCTIVIDAD		106.031	13.147	24.200
161	GRATIFICACIONES		700		
16100	GRATIFICACIONES		700		
17	CUOTAS Y PRESTACIONES A CARGO DE LA COMUNIDAD		233.472	27.657	62.237
171	SEGURIDAD SOCIAL PERSONAL NO LABORAL		233.472	27.657	62.237
17100	SEGURIDAD SOCIAL PERSONAL NO LABORAL		233.472	27.657	62.237
2	GASTOS CORRIENTES EN BIENES Y SERVICIOS		32.000		
22	MATERIAL, SUMINISTROS Y OTROS		32.000		
226	GASTOS DIVERSOS		7.000		
22606	REUNIONES, CONFERENCIA Y CURSOS		7.000		
227	TRABAJOS REALIZADOS POR OTRAS EMPRESAS Y PROFES.		25.000		
22706	ESTUDIOS Y TRABAJOS TÉCNICOS		25.000		
4	TRANSFERENCIAS CORRIENTES		80.000		
44	A EMPRESAS PÚBLICAS Y OTROS ENTES PÚBLICOS		60.000		
440	A UNIVERSIDADES		60.000		
44032	ACTIVIDADES DE SEGURIDAD Y CALIDAD INDUSTRIAL		60.000		
48	A FAMILIAS E INSTITUCIONES SIN FINES DE LUCRO		20.000		
480	A FAMILIAS E INSTITUCIONES SIN FINES DE LUCRO		20.000		
48015	ACTIVIDADES DE SEGURIDAD Y CALIDAD INDUSTRIAL		20.000		
	<b>TOTAL OPERACIONES CORRIENTES</b>		<b>1.409.506</b>	<b>178.870</b>	<b>309.239</b>
6	INVERSIONES REALES		40.000		
62	INVERS.NUEVAS FUNCIONAMIENTO OPERATIVO SERVICIOS		20.000		
623	MAQUINARIA, INSTALACIONES Y UTILLAJE		20.000		
62301	INSTALACIONES TÉCNICAS		20.000		
64	GASTOS DE INVERSIONES DE CARÁCTER INMATERIAL		20.000		
649	OTRO INMOVILIZADO INMATERIAL		20.000		



								<i>Euros</i>
	LEÓN	PALENCIA	SALAMANCA	SEGOVIA	SORIA	VALLADOLID	ZAMORA	TOTAL
	3	4	5	6	7	8	9	
<b>1</b>	<b>531.640</b>	<b>184.532</b>	<b>303.800</b>	<b>174.919</b>	<b>90.826</b>	<b>289.602</b>	<b>216.465</b>	<b>3.577.399</b>
<b>10</b>								<b>61.984</b>
100								19.931
10000								19.931
101								42.053
10100								42.053
<b>12</b>	<b>393.669</b>	<b>141.325</b>	<b>224.119</b>	<b>125.373</b>	<b>73.118</b>	<b>208.722</b>	<b>156.642</b>	<b>2.579.155</b>
120	238.474	85.105	134.777	74.872	42.931	122.048	90.282	1.487.389
12000	238.474	85.105	134.777	74.872	42.931	122.048	90.282	1.487.389
121	155.195	56.220	89.342	50.501	30.187	86.674	66.360	1.091.766
12100	155.195	56.220	89.342	50.501	30.187	86.674	66.360	1.091.766
<b>16</b>	<b>44.366</b>	<b>14.342</b>	<b>26.717</b>	<b>14.342</b>	<b>8.120</b>	<b>22.480</b>	<b>16.258</b>	<b>290.703</b>
160	44.366	14.342	26.717	14.342	8.120	22.480	16.258	290.003
16000	44.366	14.342	26.717	14.342	8.120	22.480	16.258	290.003
161								700
16100								700
<b>17</b>	<b>93.605</b>	<b>28.865</b>	<b>52.964</b>	<b>35.204</b>	<b>9.588</b>	<b>58.400</b>	<b>43.565</b>	<b>645.557</b>
171	93.605	28.865	52.964	35.204	9.588	58.400	43.565	645.557
17100	93.605	28.865	52.964	35.204	9.588	58.400	43.565	645.557
<b>2</b>								<b>32.000</b>
<b>22</b>								<b>32.000</b>
226								7.000
22606								7.000
227								25.000
22706								25.000
<b>4</b>								<b>80.000</b>
<b>44</b>								<b>60.000</b>
440								60.000
44032								60.000
<b>48</b>								<b>20.000</b>
480								20.000
48015								20.000
	<b>531.640</b>	<b>184.532</b>	<b>303.800</b>	<b>174.919</b>	<b>90.826</b>	<b>289.602</b>	<b>216.465</b>	<b>3.689.399</b>
<b>6</b>								<b>40.000</b>
<b>62</b>								<b>20.000</b>
623								20.000
62301								20.000
<b>64</b>								<b>20.000</b>
649								20.000

**9.- Detalle económico territorial por servicios y subprogramas**

<b>SECCIÓN</b>	<b>08</b>	<b>ECONOMÍA Y EMPLEO</b>
<b>SERVICIO</b>	<b>02</b>	<b>D.G. DE INDUSTRIA E INNOVAC.TECNOLÓGICA</b>
<b>PROGRAMA</b>	<b>421A</b>	<b>ADMINISTRACIÓN GENERAL DE INDUSTRIA</b>
<b>SUBPROGRAMA</b>	<b>421A03</b>	<b>INSPECCIÓN, NORMATIVA Y CALIDAD INDUSTRIAL</b>

SUBCONCEPTO		TERRITORIO	SIN TERRITORIALIZAR 0	ÁVILA 1	BURGOS 2
64900	OTRO INMOVILIZADO INMATERIAL		20.000		
7	TRANSFERENCIAS DE CAPITAL		110.000		
76	A CORPORACIONES LOCALES		9.000		
760	A CORPORACIONES LOCALES		9.000		
760C3	IMPULSO DE LA MOVILIDAD ELÉCTRICA		9.000		
77	A EMPRESAS PRIVADAS		18.000		
770	A EMPRESAS PRIVADAS		18.000		
770C3	IMPULSO DE LA MOVILIDAD ELÉCTRICA		18.000		
78	A FAMILIAS E INSTITUCIONES SIN FINES DE LUCRO		83.000		
780	A FAMILIAS E INSTITUCIONES SIN FINES DE LUCRO		83.000		
78069	FORMACIÓN EN SEGURIDAD INDUSTRIAL IMPULSO		80.000		
780C3	DE LA MOVILIDAD ELÉCTRICA		3.000		
	<b>TOTAL OPERACIONES DE CAPITAL</b>		<b>150.000</b>		
	<b>TOTAL OPERACIONES NO FINANCIERAS</b>		<b>1.559.506</b>	<b>178.870</b>	<b>309.239</b>
	<b>TOTAL SUBPROGRAMA</b>		<b>1.559.506</b>	<b>178.870</b>	<b>309.239</b>
	<b>TOTAL PROGRAMA</b>		<b>1.559.506</b>	<b>178.870</b>	<b>309.239</b>





								<i>Euros</i>
	LEÓN	PALENCIA	SALAMANCA	SEGOVIA	SORIA	VALLADOLID	ZAMORA	TOTAL
	3	4	5	6	7	8	9	
64900								20.000
7								110.000
76								9.000
760								9.000
760C3								9.000
77								18.000
770								18.000
770C3								18.000
78								83.000
780								83.000
78069								80.000
780C3								3.000
								150.000
	531.640	184.532	303.800	174.919	90.826	289.602	216.465	3.839.399
	531.640	184.532	303.800	174.919	90.826	289.602	216.465	3.839.399
	531.640	184.532	303.800	174.919	90.826	289.602	216.465	3.839.399



### 9.- Detalle económico territorial por servicios y subprogramas

<b>SECCIÓN</b>	<b>08</b>	<b>ECONOMÍA Y EMPLEO</b>
<b>SERVICIO</b>	<b>02</b>	<b>D.G. DE INDUSTRIA E INNOVAC.TECNOLÓGICA</b>
<b>PROGRAMA</b>	<b>467B</b>	<b>INVESTIGACIÓN Y DESARROLLO EN SECTORES</b>
<b>SUBPROGRAMA</b>	<b>467B01</b>	<b>INVESTIGAC.APLICADA Y DESARROLLO EN OTROS SECTORES</b>

SUBCONCEPTO		TERRITORIO	SIN TERRITORIALIZAR 0	ÁVILA 1	BURGOS 2
4		TRANSFERENCIAS CORRIENTES	23.134.033		
40		TRANSFERENCIAS CONSOLIDABLES	23.134.033		
401		A ENTES PÚBLICOS DE DERECHO PRIVADO	23.134.033		
40100		AGENCIA DE INNOVAC.,FINANC.E INTERNAC.EMPRESARIAL	23.134.033		
		<b>TOTAL OPERACIONES CORRIENTES</b>	<b>23.134.033</b>		
7		TRANSFERENCIAS DE CAPITAL	73.890.041		
70		TRANSFERENCIAS CONSOLIDABLES	73.510.041		
701		A ENTES PÚBLICOS DE DERECHO PRIVADO	73.510.041		
70100		AGENCIA DE INNOVAC.,FINANC.E INTERNAC.EMPRESARIAL	73.510.041		
77		A EMPRESAS PRIVADAS	240.000		
770		A EMPRESAS PRIVADAS	240.000		
77098		ACTIVIDADES EMPRESARIALES INNOVADORAS	240.000		
78		A FAMILIAS E INSTITUCIONES SIN FINES DE LUCRO	140.000		
780		A FAMILIAS E INSTITUCIONES SIN FINES DE LUCRO	140.000		
7802N		PROMOCIÓN Y DESARROLLO COMPETITIVO	140.000		
		<b>TOTAL OPERACIONES DE CAPITAL</b>	<b>73.890.041</b>		
		<b>TOTAL OPERACIONES NO FINANCIERAS</b>	<b>97.024.074</b>		
		<i>TOTAL SUBPROGRAMA</i>	<i>97.024.074</i>		
		<i>TOTAL PROGRAMA</i>	<i>97.024.074</i>		
		<i>TOTAL SERVICIO</i>	<i>98.583.580</i>	<i>178.870</i>	<i>309.239</i>



								<i>Euros</i>
	LEÓN 3	PALENCIA 4	SALAMANCA 5	SEGOVIA 6	SORIA 7	VALLADOLID 8	ZAMORA 9	TOTAL
4								23.134.033
40								23.134.033
401 40100								23.134.033 23.134.033
								23.134.033
7								73.890.041
70								73.510.041
701 70100								73.510.041 73.510.041
77								240.000
770 77098								240.000 240.000
78								140.000
780 7802N								140.000 140.000
								73.890.041
								97.024.074
								97.024.074
								97.024.074
	531.640	184.532	303.800	174.919	90.826	289.602	216.465	100.863.473

**9.- Detalle económico territorial por servicios y subprogramas**

<b>SECCIÓN</b>	<b>08</b>	<b>ECONOMÍA Y EMPLEO</b>		
<b>SERVICIO</b>	<b>03</b>	<b>D.G. DE COMERCIO Y CONSUMO</b>		
<b>PROGRAMA</b>	<b>431B</b>	<b>COMERCIO INTERIOR</b>		
<b>SUBPROGRAMA</b>	<b>431B01</b>	<b>ORDENACIÓN Y PROMOCIÓN COMERCIAL</b>		
<b>SUBCONCEPTO</b>	<b>TERRITORIO</b>	<b>SIN TERRITORIALIZAR</b>	<b>ÁVILA</b>	<b>BURGOS</b>
		<b>0</b>	<b>1</b>	<b>2</b>
<b>1</b>	<b>GASTOS DE PERSONAL</b>	<b>843.803</b>	<b>20.844</b>	<b>72.179</b>
<b>10</b>	<b>ALTOS CARGOS</b>	<b>56.627</b>		
100	RETRIBUCIONES BÁSICAS	19.915		
10000	RETRIBUCIONES BÁSICAS	19.915		
101	OTRAS REMUNERACIONES	36.712		
10100	OTRAS REMUNERACIONES	36.712		
<b>12</b>	<b>FUNCIONARIOS</b>	<b>563.611</b>	<b>18.937</b>	<b>55.634</b>
120	RETRIBUCIONES BÁSICAS	310.744	11.790	32.551
12000	RETRIBUCIONES BÁSICAS	310.744	11.790	32.551
121	RETRIBUCIONES COMPLEMENTARIAS	252.867	7.147	23.083
12100	RETRIBUCIONES COMPLEMENTARIAS	252.867	7.147	23.083
<b>16</b>	<b>INCENTIVOS AL RENDIMIENTO</b>	<b>75.142</b>	<b>1.907</b>	<b>6.213</b>
160	PRODUCTIVIDAD	73.842	1.907	6.213
16000	PRODUCTIVIDAD	73.842	1.907	6.213
161	GRATIFICACIONES	1.300		
16100	GRATIFICACIONES	1.300		
<b>17</b>	<b>CUOTAS Y PRESTACIONES A CARGO DE LA COMUNIDAD</b>	<b>148.423</b>		<b>10.332</b>
171	SEGURIDAD SOCIAL PERSONAL NO LABORAL	148.423		10.332
17100	SEGURIDAD SOCIAL PERSONAL NO LABORAL	148.423		10.332
<b>2</b>	<b>GASTOS CORRIENTES EN BIENES Y SERVICIOS</b>	<b>2.000</b>		
<b>22</b>	<b>MATERIAL, SUMINISTROS Y OTROS</b>	<b>2.000</b>		
226	GASTOS DIVERSOS	2.000		
22606	REUNIONES, CONFERENCIA Y CURSOS	2.000		
	<b>TOTAL OPERACIONES CORRIENTES</b>	<b>845.803</b>	<b>20.844</b>	<b>72.179</b>
<b>6</b>	<b>INVERSIONES REALES</b>	<b>558.000</b>		
<b>64</b>	<b>GASTOS DE INVERSIONES DE CARÁCTER INMATERIAL</b>	<b>558.000</b>		
641	CAMPAÑAS DE PROMOCIÓN	218.000		
64100	CAMPAÑAS DE PROMOCIÓN	218.000		
649	OTRO INMOVILIZADO INMATERIAL	340.000		
64900	OTRO INMOVILIZADO INMATERIAL	340.000		
<b>7</b>	<b>TRANSFERENCIAS DE CAPITAL</b>	<b>3.250.262</b>		
<b>76</b>	<b>A CORPORACIONES LOCALES</b>	<b>1.925.762</b>		
760	A CORPORACIONES LOCALES	1.925.762		
760A3	MEJORA DE LA COMPETITIVIDAD COMERCIO Y ARTESANÍA	1.925.762		
<b>78</b>	<b>A FAMILIAS E INSTITUCIONES SIN FINES DE LUCRO</b>	<b>1.324.500</b>		
780	A FAMILIAS E INSTITUCIONES SIN FINES DE LUCRO	1.324.500		
780B9	MEJORA DE LA COMPETITIVIDAD COMERCIO Y ARTESANÍA	1.324.500		
	<b>TOTAL OPERACIONES DE CAPITAL</b>	<b>3.808.262</b>		



								<i>Euros</i>
	LEÓN	PALENCIA	SALAMANCA	SEGOVIA	SORIA	VALLADOLID	ZAMORA	TOTAL
	3	4	5	6	7	8	9	
<b>1</b>	<b>84.909</b>	<b>87.283</b>	<b>83.773</b>	<b>74.895</b>	<b>76.280</b>	<b>123.527</b>	<b>54.056</b>	<b>1.521.549</b>
<b>10</b>								<b>56.627</b>
100								19.915
10000								19.915
101								36.712
10100								36.712
<b>12</b>	<b>60.589</b>	<b>64.688</b>	<b>59.682</b>	<b>53.608</b>	<b>59.189</b>	<b>89.774</b>	<b>38.872</b>	<b>1.064.584</b>
120	37.055	41.605	35.203	30.525	36.106	52.812	22.936	611.327
12000	37.055	41.605	35.203	30.525	36.106	52.812	22.936	611.327
121	23.534	23.083	24.479	23.083	23.083	36.962	15.936	453.257
12100	23.534	23.083	24.479	23.083	23.083	36.962	15.936	453.257
<b>16</b>	<b>7.230</b>	<b>6.213</b>	<b>7.230</b>	<b>6.213</b>	<b>6.213</b>	<b>10.341</b>	<b>4.306</b>	<b>131.008</b>
160	7.230	6.213	7.230	6.213	6.213	10.341	4.306	129.708
16000	7.230	6.213	7.230	6.213	6.213	10.341	4.306	129.708
161								1.300
16100								1.300
<b>17</b>	<b>17.090</b>	<b>16.382</b>	<b>16.861</b>	<b>15.074</b>	<b>10.878</b>	<b>23.412</b>	<b>10.878</b>	<b>269.330</b>
171	17.090	16.382	16.861	15.074	10.878	23.412	10.878	269.330
17100	17.090	16.382	16.861	15.074	10.878	23.412	10.878	269.330
<b>2</b>								<b>2.000</b>
<b>22</b>								<b>2.000</b>
226								2.000
22606								2.000
	<b>84.909</b>	<b>87.283</b>	<b>83.773</b>	<b>74.895</b>	<b>76.280</b>	<b>123.527</b>	<b>54.056</b>	<b>1.523.549</b>
<b>6</b>								<b>558.000</b>
<b>64</b>								<b>558.000</b>
641								218.000
64100								218.000
649								340.000
64900								340.000
<b>7</b>								<b>3.250.262</b>
<b>76</b>								<b>1.925.762</b>
760								1.925.762
760A3								1.925.762
<b>78</b>								<b>1.324.500</b>
780								1.324.500
780B9								1.324.500
								<b>3.808.262</b>



## 9.- Detalle económico territorial por servicios y subprogramas

<b>SECCIÓN</b>	<b>08</b>	<b>ECONOMÍA Y EMPLEO</b>
<b>SERVICIO</b>	<b>03</b>	<b>D.G. DE COMERCIO Y CONSUMO</b>
<b>PROGRAMA</b>	<b>431B</b>	<b>COMERCIO INTERIOR</b>
<b>SUBPROGRAMA</b>	<b>431B01</b>	<b>ORDENACIÓN Y PROMOCIÓN COMERCIAL</b>

<b>SUBCONCEPTO</b>		<b>TERRITORIO</b>	<b>SIN TERRITORIALIZAR 0</b>	<b>ÁVILA 1</b>	<b>BURGOS 2</b>
	<b>TOTAL OPERACIONES NO FINANCIERAS</b>		4.654.065	20.844	72.179
	<b>TOTAL SUBPROGRAMA</b>		4.654.065	20.844	72.179
	<b>TOTAL PROGRAMA</b>		4.654.065	20.844	72.179



*Euros*

	LEÓN 3	PALENCIA 4	SALAMANCA 5	SEGOVIA 6	SORIA 7	VALLADOLID 8	ZAMORA 9	TOTAL
	84.909	87.283	83.773	74.895	76.280	123.527	54.056	5.331.811
	84.909	87.283	83.773	74.895	76.280	123.527	54.056	5.331.811
	84.909	87.283	83.773	74.895	76.280	123.527	54.056	5.331.811

**9.- Detalle económico territorial por servicios y subprogramas**

<b>SECCIÓN</b>		<b>08</b>	<b>ECONOMÍA Y EMPLEO</b>		
<b>SERVICIO</b>		<b>03</b>	<b>D.G. DE COMERCIO Y CONSUMO</b>		
<b>PROGRAMA</b>		<b>492A</b>	<b>CONSUMO</b>		
<b>SUBPROGRAMA</b>		<b>492A01</b>	<b>ORDENACIÓN, CONTROL E INFORMACIÓN SOBRE EL CONSUMO</b>		
<b>SUBCONCEPTO</b>		<b>TERRITORIO</b>	<b>SIN TERRITORIALIZAR 0</b>	<b>ÁVILA 1</b>	<b>BURGOS 2</b>
<b>1</b>	<b>GASTOS DE PERSONAL</b>		<b>785.404</b>	<b>226.071</b>	<b>358.553</b>
<b>12</b>	<b>FUNCIONARIOS</b>		<b>573.999</b>	<b>112.450</b>	<b>214.492</b>
120	RETRIBUCIONES BÁSICAS		339.008	67.926	131.662
12000	RETRIBUCIONES BÁSICAS		339.008	67.926	131.662
121	RETRIBUCIONES COMPLEMENTARIAS		234.991	44.524	82.830
12100	RETRIBUCIONES COMPLEMENTARIAS		234.991	44.524	82.830
<b>13</b>	<b>LABORAL FIJO</b>		<b>1.702</b>	<b>54.494</b>	<b>50.188</b>
130	RETRIBUCIONES BÁSICAS		1.702	44.315	39.902
13000	RETRIBUCIONES BÁSICAS		1.702	44.315	39.902
131	OTRAS REMUNERACIONES			10.179	10.286
13100	OTRAS REMUNERACIONES			10.179	10.286
<b>16</b>	<b>INCENTIVOS AL RENDIMIENTO</b>		<b>62.097</b>	<b>11.240</b>	<b>23.497</b>
160	PRODUCTIVIDAD		61.597	11.240	23.497
16000	PRODUCTIVIDAD		61.597	11.240	23.497
161	GRATIFICACIONES		500		
16100	GRATIFICACIONES		500		
<b>17</b>	<b>CUOTAS Y PRESTACIONES A CARGO DE LA COMUNIDAD</b>		<b>147.606</b>	<b>47.887</b>	<b>70.376</b>
170	SEGURIDAD SOCIAL PERSONAL LABORAL			16.293	15.834
17000	SEGURIDAD SOCIAL PERSONAL LABORAL			16.293	15.834
171	SEGURIDAD SOCIAL PERSONAL NO LABORAL		147.606	31.594	54.542
17100	SEGURIDAD SOCIAL PERSONAL NO LABORAL		147.606	31.594	54.542
<b>2</b>	<b>GASTOS CORRIENTES EN BIENES Y SERVICIOS</b>		<b>46.000</b>		
<b>22</b>	<b>MATERIAL, SUMINISTROS Y OTROS</b>		<b>35.283</b>		
220	MATERIAL DE OFICINA		5.031		
22000	ORDINARIO NO INVENTARIABLE		3.964		
22002	MATERIAL INFORMÁTICO NO INVENTARIABLE		1.067		
221	SUMINISTROS		22.915		
22107	PRODUCTOS DE CONSUMO ESPECÍFICO		22.915		
226	GASTOS DIVERSOS		7.337		
22606	REUNIONES, CONFERENCIA Y CURSOS		1.337		
22607	OPOSICIONES Y PRUEBAS SELECTIVAS		6.000		
<b>23</b>	<b>INDEMNIZACIONES POR RAZÓN DEL SERVICIO</b>		<b>10.717</b>		
230	DIETAS		1.869		
23000	DIETAS		1.869		
231	LOCOMOCIÓN		8.848		
23100	LOCOMOCIÓN		8.848		
	<b>TOTAL OPERACIONES CORRIENTES</b>		<b>831.404</b>	<b>226.071</b>	<b>358.553</b>
<b>6</b>	<b>INVERSIONES REALES</b>		<b>180.000</b>		
<b>64</b>	<b>GASTOS DE INVERSIONES DE CARÁCTER INMATERIAL</b>		<b>180.000</b>		
641	CAMPAÑAS DE PROMOCIÓN		110.000		





								<i>Euros</i>
	LEÓN	PALENCIA	SALAMANCA	SEGOVIA	SORIA	VALLADOLID	ZAMORA	TOTAL
	3	4	5	6	7	8	9	
<b>1</b>	<b>372.505</b>	<b>234.824</b>	<b>393.043</b>	<b>178.925</b>	<b>103.871</b>	<b>523.962</b>	<b>251.604</b>	<b>3.428.762</b>
<b>12</b>	<b>266.969</b>	<b>169.247</b>	<b>254.632</b>	<b>129.238</b>	<b>78.934</b>	<b>375.723</b>	<b>160.937</b>	<b>2.336.621</b>
120	165.472	106.060	159.156	79.668	46.893	230.614	95.649	1.422.108
12000	165.472	106.060	159.156	79.668	46.893	230.614	95.649	1.422.108
121	101.497	63.187	95.476	49.570	32.041	145.109	65.288	914.513
12100	101.497	63.187	95.476	49.570	32.041	145.109	65.288	914.513
<b>13</b>			<b>28.151</b>				<b>25.094</b>	<b>159.629</b>
130			23.115				19.951	128.985
13000			23.115				19.951	128.985
131			5.036				5.143	30.644
13100			5.036				5.143	30.644
<b>16</b>	<b>29.897</b>	<b>17.462</b>	<b>28.998</b>	<b>13.147</b>	<b>8.129</b>	<b>41.146</b>	<b>17.462</b>	<b>253.075</b>
160	29.897	17.462	28.998	13.147	8.129	41.146	17.462	252.575
16000	29.897	17.462	28.998	13.147	8.129	41.146	17.462	252.575
161								500
16100								500
<b>17</b>	<b>75.639</b>	<b>48.115</b>	<b>81.262</b>	<b>36.540</b>	<b>16.808</b>	<b>107.093</b>	<b>48.111</b>	<b>679.437</b>
170			8.698				7.754	48.579
17000			8.698				7.754	48.579
171	75.639	48.115	72.564	36.540	16.808	107.093	40.357	630.858
17100	75.639	48.115	72.564	36.540	16.808	107.093	40.357	630.858
<b>2</b>								<b>46.000</b>
<b>22</b>								<b>35.283</b>
220								5.031
22000								3.964
22002								1.067
221								22.915
22107								22.915
226								7.337
22606								1.337
22607								6.000
<b>23</b>								<b>10.717</b>
230								1.869
23000								1.869
231								8.848
23100								8.848
	<b>372.505</b>	<b>234.824</b>	<b>393.043</b>	<b>178.925</b>	<b>103.871</b>	<b>523.962</b>	<b>251.604</b>	<b>3.474.762</b>
<b>6</b>								<b>180.000</b>
<b>64</b>								<b>180.000</b>
641								110.000



## 9.- Detalle económico territorial por servicios y subprogramas

<b>SECCIÓN</b>	<b>08</b>	<b>ECONOMÍA Y EMPLEO</b>
<b>SERVICIO</b>	<b>03</b>	<b>D.G. DE COMERCIO Y CONSUMO</b>
<b>PROGRAMA</b>	<b>492A</b>	<b>CONSUMO</b>
<b>SUBPROGRAMA</b>	<b>492A01</b>	<b>ORDENACIÓN, CONTROL E INFORMACIÓN SOBRE EL CONSUMO</b>

<b>SUBCONCEPTO</b>		<b>TERRITORIO</b>	<b>SIN TERRITORIALIZAR 0</b>	<b>ÁVILA 1</b>	<b>BURGOS 2</b>
64100	CAMPAÑAS DE PROMOCIÓN		110.000		
649	OTRO INMOVILIZADO INMATERIAL		70.000		
64900	OTRO INMOVILIZADO INMATERIAL		70.000		
	<b>TOTAL OPERACIONES DE CAPITAL</b>		<b>180.000</b>		
	<b>TOTAL OPERACIONES NO FINANCIERAS</b>		<b>1.011.404</b>	<b>226.071</b>	<b>358.553</b>
	<b>TOTAL SUBPROGRAMA</b>		<b>1.011.404</b>	<b>226.071</b>	<b>358.553</b>
	<b>TOTAL PROGRAMA</b>		<b>1.011.404</b>	<b>226.071</b>	<b>358.553</b>
	<b>TOTAL SERVICIO</b>		<b>5.665.469</b>	<b>246.915</b>	<b>430.732</b>



								<i>Euros</i>
	LEÓN 3	PALENCIA 4	SALAMANCA 5	SEGOVIA 6	SORIA 7	VALLADOLID 8	ZAMORA 9	TOTAL
64100								110.000
649								70.000
64900								70.000
								<b>180.000</b>
	372.505	234.824	393.043	178.925	103.871	523.962	251.604	3.654.762
	372.505	234.824	393.043	178.925	103.871	523.962	251.604	3.654.762
	372.505	234.824	393.043	178.925	103.871	523.962	251.604	3.654.762
	457.414	322.107	476.816	253.820	180.151	647.489	305.660	8.986.573



## 9.- Detalle económico territorial por servicios y subprogramas

<b>SECCIÓN</b>	<b>08</b>	<b>ECONOMÍA Y EMPLEO</b>
<b>SERVICIO</b>	<b>04</b>	<b>D.G. DE ENERGÍA Y MINAS</b>
<b>PROGRAMA</b>	<b>423A</b>	<b>FOMENTO DE LA MINERÍA</b>
<b>SUBPROGRAMA</b>	<b>423A01</b>	<b>APROVECHAMIENTO DE RECURSOS MINEROS</b>

SUBCONCEPTO		TERRITORIO	SIN TERRITORIALIZAR 0	ÁVILA 1	BURGOS 2
1	GASTOS DE PERSONAL		485.826	82.494	112.789
12	FUNCIONARIOS		370.973	58.474	81.960
120	RETRIBUCIONES BÁSICAS		216.548	31.927	48.283
12000	RETRIBUCIONES BÁSICAS		216.548	31.927	48.283
121	RETRIBUCIONES COMPLEMENTARIAS		154.425	26.547	33.677
12100	RETRIBUCIONES COMPLEMENTARIAS		154.425	26.547	33.677
16	INCENTIVOS AL RENDIMIENTO		38.914	7.417	8.129
160	PRODUCTIVIDAD		38.514	7.417	8.129
16000	PRODUCTIVIDAD		38.514	7.417	8.129
161	GRATIFICACIONES		400		
16100	GRATIFICACIONES		400		
17	CUOTAS Y PRESTACIONES A CARGO DE LA COMUNIDAD		75.939	16.603	22.700
171	SEGURIDAD SOCIAL PERSONAL NO LABORAL		75.939	16.603	22.700
17100	SEGURIDAD SOCIAL PERSONAL NO LABORAL		75.939	16.603	22.700
	<b>TOTAL OPERACIONES CORRIENTES</b>		<b>485.826</b>	<b>82.494</b>	<b>112.789</b>
6	INVERSIONES REALES		3.310.267		
60	INVERS.NUEVAS INFRASTRUCT. Y BIENES USO GENERAL		3.210.267		
601	INFRASTRUCT. Y BIENES DESTINADOS AL USO GENERAL		3.210.267		
60101	EJECUCIÓN DE OBRA		3.210.267		
64	GASTOS DE INVERSIONES DE CARÁCTER INMATERIAL		100.000		
640	GASTOS DE INVESTIG.,DESARROLLO Y ESTUDIOS TÉCNICOS		100.000		
64001	ESTUDIOS Y TRABAJOS TÉCNICOS		100.000		
	<b>TOTAL OPERACIONES DE CAPITAL</b>		<b>3.310.267</b>		
	<b>TOTAL OPERACIONES NO FINANCIERAS</b>		<b>3.796.093</b>	<b>82.494</b>	<b>112.789</b>
	<b>TOTAL SUBPROGRAMA</b>		<b>3.796.093</b>	<b>82.494</b>	<b>112.789</b>
	<b>TOTAL PROGRAMA</b>		<b>3.796.093</b>	<b>82.494</b>	<b>112.789</b>



								<i>Euros</i>
	LEÓN	PALENCIA	SALAMANCA	SEGOVIA	SORIA	VALLADOLID	ZAMORA	TOTAL
	3	4	5	6	7	8	9	
<b>1</b>	<b>669.136</b>	<b>106.221</b>	<b>72.302</b>	<b>117.461</b>	<b>70.314</b>	<b>84.621</b>	<b>84.035</b>	<b>1.885.199</b>
<b>12</b>	<b>485.964</b>	<b>76.714</b>	<b>52.733</b>	<b>84.497</b>	<b>55.541</b>	<b>61.368</b>	<b>60.900</b>	<b>1.389.124</b>
120	292.664	43.037	29.710	50.803	32.518	34.838	34.370	814.698
12000	292.664	43.037	29.710	50.803	32.518	34.838	34.370	814.698
121	193.300	33.677	23.023	33.694	23.023	26.530	26.530	574.426
12100	193.300	33.677	23.023	33.694	23.023	26.530	26.530	574.426
<b>16</b>	<b>53.877</b>	<b>8.129</b>	<b>5.018</b>	<b>9.324</b>	<b>5.018</b>	<b>6.222</b>	<b>6.222</b>	<b>148.270</b>
160	53.877	8.129	5.018	9.324	5.018	6.222	6.222	147.870
16000	53.877	8.129	5.018	9.324	5.018	6.222	6.222	147.870
161								400
16100								400
<b>17</b>	<b>129.295</b>	<b>21.378</b>	<b>14.551</b>	<b>23.640</b>	<b>9.755</b>	<b>17.031</b>	<b>16.913</b>	<b>347.805</b>
171	129.295	21.378	14.551	23.640	9.755	17.031	16.913	347.805
17100	129.295	21.378	14.551	23.640	9.755	17.031	16.913	347.805
	<b>669.136</b>	<b>106.221</b>	<b>72.302</b>	<b>117.461</b>	<b>70.314</b>	<b>84.621</b>	<b>84.035</b>	<b>1.885.199</b>
<b>6</b>								<b>3.310.267</b>
<b>60</b>								<b>3.210.267</b>
601								3.210.267
60101								3.210.267
<b>64</b>								<b>100.000</b>
640								100.000
64001								100.000
								<b>3.310.267</b>
	<b>669.136</b>	<b>106.221</b>	<b>72.302</b>	<b>117.461</b>	<b>70.314</b>	<b>84.621</b>	<b>84.035</b>	<b>5.195.466</b>
	<b>669.136</b>	<b>106.221</b>	<b>72.302</b>	<b>117.461</b>	<b>70.314</b>	<b>84.621</b>	<b>84.035</b>	<b>5.195.466</b>
	<b>669.136</b>	<b>106.221</b>	<b>72.302</b>	<b>117.461</b>	<b>70.314</b>	<b>84.621</b>	<b>84.035</b>	<b>5.195.466</b>

**9.- Detalle económico territorial por servicios y subprogramas**

<b>SECCIÓN</b>	<b>08</b>	<b>ECONOMÍA Y EMPLEO</b>		
<b>SERVICIO</b>	<b>04</b>	<b>D.G. DE ENERGÍA Y MINAS</b>		
<b>PROGRAMA</b>	<b>425A</b>	<b>PLANIFICACIÓN Y PRODUCCIÓN ENERGÉTICA</b>		
<b>SUBPROGRAMA</b>	<b>425A01</b>	<b>INFRAESTRUCTURA ELÉCTRICA Y AHORRO ENERGÉTICO</b>		
<b>SUBCONCEPTO</b>	<b>TERRITORIO</b>	<b>SIN TERRITORIALIZAR</b>	<b>ÁVILA</b>	<b>BURGOS</b>
		<b>0</b>	<b>1</b>	<b>2</b>
<b>1</b>	<b>GASTOS DE PERSONAL</b>	<b>918.055</b>		
<b>10</b>	<b>ALTOS CARGOS</b>	<b>61.986</b>		
100	RETRIBUCIONES BÁSICAS	19.974		
10000	RETRIBUCIONES BÁSICAS	19.974		
101	OTRAS REMUNERACIONES	42.012		
10100	OTRAS REMUNERACIONES	42.012		
<b>12</b>	<b>FUNCIONARIOS</b>	<b>601.042</b>		
120	RETRIBUCIONES BÁSICAS	338.580		
12000	RETRIBUCIONES BÁSICAS	338.580		
121	RETRIBUCIONES COMPLEMENTARIAS	262.462		
12100	RETRIBUCIONES COMPLEMENTARIAS	262.462		
<b>16</b>	<b>INCENTIVOS AL RENDIMIENTO</b>	<b>84.356</b>		
160	PRODUCTIVIDAD	83.156		
16000	PRODUCTIVIDAD	83.156		
161	GRATIFICACIONES	1.200		
16100	GRATIFICACIONES	1.200		
<b>17</b>	<b>CUOTAS Y PRESTACIONES A CARGO DE LA COMUNIDAD</b>	<b>170.671</b>		
171	SEGURIDAD SOCIAL PERSONAL NO LABORAL	170.671		
17100	SEGURIDAD SOCIAL PERSONAL NO LABORAL	170.671		
<b>4</b>	<b>TRANSFERENCIAS CORRIENTES</b>	<b>1.151.885</b>		
<b>40</b>	<b>TRANSFERENCIAS CONSOLIDABLES</b>	<b>1.151.885</b>		
401	A ENTES PÚBLICOS DE DERECHO PRIVADO	1.151.885		
40101	ENTE REGIONAL DE LA ENERGÍA	1.151.885		
	<b>TOTAL OPERACIONES CORRIENTES</b>	<b>2.069.940</b>		
<b>6</b>	<b>INVERSIONES REALES</b>			
<b>62</b>	<b>INVERS.NUEVAS FUNCIONAMIENTO OPERATIVO SERVICIOS</b>			
623	MAQUINARIA, INSTALACIONES Y UTILLAJE			
62301	INSTALACIONES TÉCNICAS			
<b>7</b>	<b>TRANSFERENCIAS DE CAPITAL</b>	<b>2.440.557</b>		
<b>70</b>	<b>TRANSFERENCIAS CONSOLIDABLES</b>	<b>1.115.808</b>		
701	A ENTES PÚBLICOS DE DERECHO PRIVADO	1.115.808		
70101	ENTE REGIONAL DE LA ENERGÍA DE C. Y L.	1.115.808		
<b>76</b>	<b>A CORPORACIONES LOCALES</b>			
760	A CORPORACIONES LOCALES			
76023	MEJORA INFRAESTRUCTURA RURAL			
<b>77</b>	<b>A EMPRESAS PRIVADAS</b>	<b>1.324.749</b>		
770	A EMPRESAS PRIVADAS	1.324.749		
77011	INFRAESTRUCTURA ELÉCTRICA RURAL (PIER)	1.324.749		



								<i>Euros</i>
	LEÓN	PALENCIA	SALAMANCA	SEGOVIA	SORIA	VALLADOLID	ZAMORA	TOTAL
	3	4	5	6	7	8	9	
<b>1</b>								<b>918.055</b>
<b>10</b>								<b>61.986</b>
100								19.974
10000								19.974
101								42.012
10100								42.012
<b>12</b>								<b>601.042</b>
120								338.580
12000								338.580
121								262.462
12100								262.462
<b>16</b>								<b>84.356</b>
160								83.156
16000								83.156
161								1.200
16100								1.200
<b>17</b>								<b>170.671</b>
171								170.671
17100								170.671
<b>4</b>								<b>1.151.885</b>
<b>40</b>								<b>1.151.885</b>
401								1.151.885
40101								1.151.885
								<b>2.069.940</b>
<b>6</b>	<b>30.000</b>							<b>30.000</b>
<b>62</b>	<b>30.000</b>							<b>30.000</b>
623	30.000							30.000
62301	30.000							30.000
<b>7</b>					<b>42.717</b>			<b>2.483.274</b>
<b>70</b>								<b>1.115.808</b>
701								1.115.808
70101								1.115.808
<b>76</b>					<b>42.717</b>			<b>42.717</b>
760					42.717			42.717
76023					42.717			42.717
<b>77</b>								<b>1.324.749</b>
770								1.324.749
77011								1.324.749



## 9.- Detalle económico territorial por servicios y subprogramas

<b>SECCIÓN</b>	<b>08</b>	<b>ECONOMÍA Y EMPLEO</b>
<b>SERVICIO</b>	<b>04</b>	<b>D.G. DE ENERGÍA Y MINAS</b>
<b>PROGRAMA</b>	<b>425A</b>	<b>PLANIFICACIÓN Y PRODUCCIÓN ENERGÉTICA</b>
<b>SUBPROGRAMA</b>	<b>425A01</b>	<b>INFRAESTRUCTURA ELÉCTRICA Y AHORRO ENERGÉTICO</b>

<b>SUBCONCEPTO</b>	<b>TERRITORIO</b>	<b>SIN TERRITORIALIZAR 0</b>	<b>ÁVILA 1</b>	<b>BURGOS 2</b>
	<b>TOTAL OPERACIONES DE CAPITAL</b>	<b>2.440.557</b>		
	<b>TOTAL OPERACIONES NO FINANCIERAS</b>	<b>4.510.497</b>		
	<b>TOTAL SUBPROGRAMA</b>	<b>4.510.497</b>		
	<b>TOTAL PROGRAMA</b>	<b>4.510.497</b>		





*Euros*

	LEÓN 3	PALENCIA 4	SALAMANCA 5	SEGOVIA 6	SORIA 7	VALLADOLID 8	ZAMORA 9	TOTAL
	30.000				42.717			2.513.274
	30.000				42.717			4.583.214
	30.000				42.717			4.583.214
	30.000				42.717			4.583.214



## 9.- Detalle económico territorial por servicios y subprogramas

<b>SECCIÓN</b>	<b>08</b>	<b>ECONOMÍA Y EMPLEO</b>
<b>SERVICIO</b>	<b>04</b>	<b>D.G. DE ENERGÍA Y MINAS</b>
<b>PROGRAMA</b>	<b>467B</b>	<b>INVESTIGACIÓN Y DESARROLLO EN SECTORES</b>
<b>SUBPROGRAMA</b>	<b>467B01</b>	<b>INVESTIGAC.APLICADA Y DESARROLLO EN OTROS SECTORES</b>

SUBCONCEPTO		TERRITORIO	SIN TERRITORIALIZAR 0	ÁVILA 1	BURGOS 2
2	GASTOS CORRIENTES EN BIENES Y SERVICIOS		2.000		
22	MATERIAL, SUMINISTROS Y OTROS		2.000		
226	GASTOS DIVERSOS		2.000		
22606	REUNIONES, CONFERENCIA Y CURSOS		2.000		
4	TRANSFERENCIAS CORRIENTES		403.000		
44	A EMPRESAS PÚBLICAS Y OTROS ENTES PÚBLICOS		403.000		
444	A FUNDACIONES PÚBLICAS DE LA COMUNIDAD DE C. Y L.		403.000		
44405	FUNDACIÓN SANTA BÁRBARA		403.000		
	<b>TOTAL OPERACIONES CORRIENTES</b>		<b>405.000</b>		
	<b>TOTAL SUBPROGRAMA</b>		<b>405.000</b>		



								<i>Euros</i>
	LEÓN 3	PALENCIA 4	SALAMANCA 5	SEGOVIA 6	SORIA 7	VALLADOLID 8	ZAMORA 9	TOTAL
2								2.000
22								2.000
226 22606								2.000 2.000
4								403.000
44								403.000
444 44405								403.000 403.000
								405.000
								405.000



### 9.- Detalle económico territorial por servicios y subprogramas

**SECCIÓN**            **08**            **ECONOMÍA Y EMPLEO**  
**SERVICIO**            **04**            **D.G. DE ENERGÍA Y MINAS**  
**PROGRAMA**            **467B**            **INVESTIGACIÓN Y DESARROLLO EN SECTORES**  
**SUBPROGRAMA**        **467B02**            **EFICIENCIA ENERGÉTICA Y ENERGÍAS RENOVABLES**

SUBCONCEPTO		TERRITORIO	SIN TERRITORIALIZAR 0	ÁVILA 1	BURGOS 2
6	INVERSIONES REALES		200.000		
64	GASTOS DE INVERSIONES DE CARÁCTER INMATERIAL		200.000		
640 64001	GASTOS DE INVESTIG.,DESARROLLO Y ESTUDIOS TÉCNICOS ESTUDIOS Y TRABAJOS TÉCNICOS		200.000 200.000		
7	TRANSFERENCIAS DE CAPITAL		3.916.250		
76	A CORPORACIONES LOCALES		843.872		
760 76008	A CORPORACIONES LOCALES AHORRO, DIVERSIDAD ENERGÉTICA Y ENERGÍA RENOVABLE		843.872 843.872		
77	A EMPRESAS PRIVADAS		2.496.250		
770 77047	A EMPRESAS PRIVADAS AHORRO,DIVERSIDAD ENERGÉTICA Y ENERGÍA RENOVABLE		2.496.250 2.496.250		
78	A FAMILIAS E INSTITUCIONES SIN FINES DE LUCRO		576.128		
780 78013	A FAMILIAS E INSTITUCIONES SIN FINES DE LUCRO AHORRO,DIVERSIDAD ENERGÉTICA Y ENERGÍA RENOVABLE		576.128 576.128		
	TOTAL OPERACIONES DE CAPITAL		4.116.250		
	TOTAL OPERACIONES NO FINANCIERAS		4.116.250		
	TOTAL SUBPROGRAMA		4.116.250		
	TOTAL PROGRAMA		4.521.250		
	TOTAL SERVICIO		12.827.840	82.494	112.789



								<i>Euros</i>
	LEÓN	PALENCIA	SALAMANCA	SEGOVIA	SORIA	VALLADOLID	ZAMORA	TOTAL
	3	4	5	6	7	8	9	
6								200.000
64								200.000
640								200.000
64001								200.000
7								3.916.250
76								843.872
760								843.872
76008								843.872
77								2.496.250
770								2.496.250
77047								2.496.250
78								576.128
780								576.128
78013								576.128
								4.116.250
								4.116.250
								4.116.250
								4.521.250
	699.136	106.221	72.302	117.461	113.031	84.621	84.035	14.299.930

**9.- Detalle económico territorial por servicios y subprogramas**

<b>SECCIÓN</b>		<b>08</b>	<b>ECONOMÍA Y EMPLEO</b>		
<b>SERVICIO</b>		<b>05</b>	<b>D.G. DE ECONOMÍA SOCIAL Y AUTÓNOMOS</b>		
<b>PROGRAMA</b>		<b>241C</b>	<b>SEGUR. Y SALUD LABORAL, RELAC. LABOR. Y ECON. SOCIAL</b>		
<b>SUBPROGRAMA</b>		<b>241C01</b>	<b>ECONOMÍA SOCIAL Y DISCAPACITADOS</b>		
<b>SUBCONCEPTO</b>		<b>TERRITORIO</b>	<b>SIN TERRITORIALIZAR 0</b>	<b>ÁVILA 1</b>	<b>BURGOS 2</b>
<b>1</b>	<b>GASTOS DE PERSONAL</b>		<b>1.153.527</b>	<b>410.916</b>	<b>479.019</b>
<b>10</b>	<b>ALTOS CARGOS</b>		<b>56.662</b>		
100	RETRIBUCIONES BÁSICAS		19.950		
10000	RETRIBUCIONES BÁSICAS		19.950		
101	OTRAS REMUNERACIONES		36.712		
10100	OTRAS REMUNERACIONES		36.712		
<b>12</b>	<b>FUNCIONARIOS</b>		<b>803.412</b>	<b>235.264</b>	<b>314.124</b>
120	RETRIBUCIONES BÁSICAS		448.593	144.253	198.840
12000	RETRIBUCIONES BÁSICAS		448.593	144.253	198.840
121	RETRIBUCIONES COMPLEMENTARIAS		354.819	91.011	115.284
12100	RETRIBUCIONES COMPLEMENTARIAS		354.819	91.011	115.284
<b>13</b>	<b>LABORAL FIJO</b>		<b>7.072</b>	<b>71.837</b>	<b>38.367</b>
130	RETRIBUCIONES BÁSICAS		7.072	58.066	33.421
13000	RETRIBUCIONES BÁSICAS		7.072	58.066	33.421
131	OTRAS REMUNERACIONES			13.771	4.946
13100	OTRAS REMUNERACIONES			13.771	4.946
<b>14</b>	<b>LABORAL EVENTUAL</b>		<b>622</b>		
140	RETRIBUCIONES BÁSICAS		622		
14000	RETRIBUCIONES BÁSICAS		622		
<b>16</b>	<b>INCENTIVOS AL RENDIMIENTO</b>		<b>112.420</b>	<b>26.403</b>	<b>34.556</b>
160	PRODUCTIVIDAD		108.320	26.403	34.556
16000	PRODUCTIVIDAD		108.320	26.403	34.556
161	GRATIFICACIONES		4.100		
16100	GRATIFICACIONES		4.100		
<b>17</b>	<b>CUOTAS Y PRESTACIONES A CARGO DE LA COMUNIDAD</b>		<b>173.339</b>	<b>77.412</b>	<b>91.972</b>
170	SEGURIDAD SOCIAL PERSONAL LABORAL			22.197	11.855
17000	SEGURIDAD SOCIAL PERSONAL LABORAL			22.197	11.855
171	SEGURIDAD SOCIAL PERSONAL NO LABORAL		173.339	55.215	80.117
17100	SEGURIDAD SOCIAL PERSONAL NO LABORAL		173.339	55.215	80.117
<b>2</b>	<b>GASTOS CORRIENTES EN BIENES Y SERVICIOS</b>		<b>2.000</b>		
<b>22</b>	<b>MATERIAL, SUMINISTROS Y OTROS</b>		<b>2.000</b>		
226	GASTOS DIVERSOS		2.000		
22606	REUNIONES, CONFERENCIA Y CURSOS		2.000		
	<b>TOTAL OPERACIONES CORRIENTES</b>		<b>1.155.527</b>	<b>410.916</b>	<b>479.019</b>
<b>6</b>	<b>INVERSIONES REALES</b>		<b>100.000</b>		
<b>64</b>	<b>GASTOS DE INVERSIONES DE CARÁCTER INMATERIAL</b>		<b>100.000</b>		
649	OTRO INMOVILIZADO INMATERIAL		100.000		
64900	OTRO INMOVILIZADO INMATERIAL		100.000		
<b>7</b>	<b>TRANSFERENCIAS DE CAPITAL</b>		<b>20.087.191</b>		



								<i>Euros</i>
	LEÓN	PALENCIA	SALAMANCA	SEGOVIA	SORIA	VALLADOLID	ZAMORA	TOTAL
	3	4	5	6	7	8	9	
1	834.364	420.041	387.951	268.741	306.137	490.126	382.568	5.133.390
10								56.662
100								19.950
10000								19.950
101								36.712
10100								36.712
12	449.838	266.386	217.070	151.194	191.011	248.664	220.801	3.097.764
120	297.340	166.671	131.625	87.719	113.402	146.651	142.200	1.877.294
12000	297.340	166.671	131.625	87.719	113.402	146.651	142.200	1.877.294
121	152.498	99.715	85.445	63.475	77.609	102.013	78.601	1.220.470
12100	152.498	99.715	85.445	63.475	77.609	102.013	78.601	1.220.470
13	189.354	53.274	74.122	56.605	40.578	115.838	60.352	707.399
130	156.994	45.317	63.692	48.648	33.277	97.569	52.395	596.451
13000	156.994	45.317	63.692	48.648	33.277	97.569	52.395	596.451
131	32.360	7.957	10.430	7.957	7.301	18.269	7.957	110.948
13100	32.360	7.957	10.430	7.957	7.301	18.269	7.957	110.948
14								622
140								622
14000								622
16	51.897	29.013	21.961	14.342	20.555	26.979	25.564	363.690
160	51.897	29.013	21.961	14.342	20.555	26.979	25.564	359.590
16000	51.897	29.013	21.961	14.342	20.555	26.979	25.564	359.590
161								4.100
16100								4.100
17	143.275	71.368	74.798	46.600	53.993	98.645	75.851	907.253
170	58.997	16.576	23.017	18.128	12.678	36.204	18.910	218.562
17000	58.997	16.576	23.017	18.128	12.678	36.204	18.910	218.562
171	84.278	54.792	51.781	28.472	41.315	62.441	56.941	688.691
17100	84.278	54.792	51.781	28.472	41.315	62.441	56.941	688.691
2								2.000
22								2.000
226								2.000
22606								2.000
	834.364	420.041	387.951	268.741	306.137	490.126	382.568	5.135.390
6								100.000
64								100.000
649								100.000
64900								100.000
7								20.087.191



## 9.- Detalle económico territorial por servicios y subprogramas

<b>SECCIÓN</b>	<b>08</b>	<b>ECONOMÍA Y EMPLEO</b>
<b>SERVICIO</b>	<b>05</b>	<b>D.G. DE ECONOMÍA SOCIAL Y AUTÓNOMOS</b>
<b>PROGRAMA</b>	<b>241C</b>	<b>SEGUR. Y SALUD LABORAL, RELAC. LABOR. Y ECON. SOCIAL</b>
<b>SUBPROGRAMA</b>	<b>241C01</b>	<b>ECONOMÍA SOCIAL Y DISCAPACITADOS</b>

<b>SUBCONCEPTO</b>		<b>TERRITORIO</b>	<b>SIN TERRITORIALIZAR 0</b>	<b>ÁVILA 1</b>	<b>BURGOS 2</b>
77	A EMPRESAS PRIVADAS		14.735.624		
770	A EMPRESAS PRIVADAS		14.735.624		
7700L	FOMENTO EMPLEO EN COOPERATIVAS Y SOCIED.LABORALES		1.011.224		
77018	PROMOCIÓN DE EMPLEO Y ECONOMÍA SOCIAL		13.599.400		
77078	PROMOCIÓN DEL AUTOEMPLEO Y ECONOMÍA SOCIAL		125.000		
78	A FAMILIAS E INSTITUCIONES SIN FINES DE LUCRO		5.351.567		
780	A FAMILIAS E INSTITUCIONES SIN FINES DE LUCRO		5.351.567		
7802Z	APOYO Y DIFUSIÓN DE LA ECONOMÍA SOCIAL		125.000		
78090	PROMOCIÓN DE EMPLEO Y ECONOMÍA SOCIAL		5.226.567		
	<b>TOTAL OPERACIONES DE CAPITAL</b>		<b>20.187.191</b>		
	<b>TOTAL OPERACIONES NO FINANCIERAS</b>		<b>21.342.718</b>	<b>410.916</b>	<b>479.019</b>
	<b>TOTAL SUBPROGRAMA</b>		<b>21.342.718</b>	<b>410.916</b>	<b>479.019</b>
	<b>TOTAL PROGRAMA</b>		<b>21.342.718</b>	<b>410.916</b>	<b>479.019</b>
	<b>TOTAL SERVICIO</b>		<b>21.342.718</b>	<b>410.916</b>	<b>479.019</b>





								<i>Euros</i>
	LEÓN	PALENCIA	SALAMANCA	SEGOVIA	SORIA	VALLADOLID	ZAMORA	TOTAL
	3	4	5	6	7	8	9	
77								14.735.624
770								14.735.624
7700L								1.011.224
77018								13.599.400
77078								125.000
78								5.351.567
780								5.351.567
7802Z								125.000
78090								5.226.567
								20.187.191
	834.364	420.041	387.951	268.741	306.137	490.126	382.568	25.322.581
	834.364	420.041	387.951	268.741	306.137	490.126	382.568	25.322.581
	834.364	420.041	387.951	268.741	306.137	490.126	382.568	25.322.581
	834.364	420.041	387.951	268.741	306.137	490.126	382.568	25.322.581

**9.- Detalle económico territorial por servicios y subprogramas**

<b>SECCIÓN</b>		<b>08</b>	<b>ECONOMÍA Y EMPLEO</b>		
<b>SERVICIO</b>		<b>06</b>	<b>D.G. TRABAJO Y PREVENC.RIESGOS LABORALES</b>		
<b>PROGRAMA</b>		<b>241C</b>	<b>SEGUR.Y SALUD LABORAL,RELAC.LABOR.Y ECON. SOCIAL</b>		
<b>SUBPROGRAMA</b>		<b>241C02</b>	<b>SEGURIDAD Y SALUD LABORAL Y RELACIONES LABORALES</b>		
<b>SUBCONCEPTO</b>		<b>TERRITORIO</b>	<b>SIN TERRITORIALIZAR 0</b>	<b>ÁVILA 1</b>	<b>BURGOS 2</b>
<b>1</b>	<b>GASTOS DE PERSONAL</b>		<b>1.571.131</b>	<b>346.895</b>	<b>429.435</b>
<b>10</b>	<b>ALTOS CARGOS</b>		<b>56.645</b>		
100	RETRIBUCIONES BÁSICAS		19.933		
10000	RETRIBUCIONES BÁSICAS		19.933		
101	OTRAS REMUNERACIONES		36.712		
10100	OTRAS REMUNERACIONES		36.712		
<b>12</b>	<b>FUNCIONARIOS</b>		<b>1.122.547</b>	<b>253.479</b>	<b>320.515</b>
120	RETRIBUCIONES BÁSICAS		643.979	147.673	182.044
12000	RETRIBUCIONES BÁSICAS		643.979	147.673	182.044
121	RETRIBUCIONES COMPLEMENTARIAS		478.568	105.806	138.471
12100	RETRIBUCIONES COMPLEMENTARIAS		478.568	105.806	138.471
<b>16</b>	<b>INCENTIVOS AL RENDIMIENTO</b>		<b>159.143</b>	<b>27.794</b>	<b>34.016</b>
160	PRODUCTIVIDAD		128.343	27.794	34.016
16000	PRODUCTIVIDAD		128.343	27.794	34.016
161	GRATIFICACIONES		30.800		
16100	GRATIFICACIONES		30.800		
<b>17</b>	<b>CUOTAS Y PRESTACIONES A CARGO DE LA COMUNIDAD</b>		<b>232.796</b>	<b>65.622</b>	<b>74.904</b>
171	SEGURIDAD SOCIAL PERSONAL NO LABORAL		232.796	65.622	74.904
17100	SEGURIDAD SOCIAL PERSONAL NO LABORAL		232.796	65.622	74.904
<b>2</b>	<b>GASTOS CORRIENTES EN BIENES Y SERVICIOS</b>		<b>2.000</b>		
<b>22</b>	<b>MATERIAL, SUMINISTROS Y OTROS</b>		<b>2.000</b>		
226	GASTOS DIVERSOS		2.000		
22606	REUNIONES, CONFERENCIA Y CURSOS		2.000		
<b>4</b>	<b>TRANSFERENCIAS CORRIENTES</b>		<b>4.165.460</b>		
<b>44</b>	<b>A EMPRESAS PÚBLICAS Y OTROS ENTES PÚBLICOS</b>				
445	A OTRAS FUNDACIONES PÚBLICAS				
44501	CENTRO NACIONAL DEL VIDRIO				
<b>47</b>	<b>A EMPRESAS PRIVADAS</b>		<b>40.000</b>		
470	A EMPRESAS PRIVADAS		40.000		
47012	ACCIONES SEGURIDAD Y SALUD LABORAL Y RELAC.LAB.		40.000		
<b>48</b>	<b>A FAMILIAS E INSTITUCIONES SIN FINES DE LUCRO</b>		<b>4.125.460</b>		
480	A FAMILIAS E INSTITUCIONES SIN FINES DE LUCRO		4.125.460		
4802P	ACCIONES SEGURIDAD Y SALUD LABORAL Y RELAC.LAB.		829.877		
48062	CONFEDERACIÓN DE EMPRESARIOS DE CASTILLA Y LEÓN		1.318.233		
480A8	UNIÓN REGIONAL DE COMISIONES OBRERAS		988.675		
480B2	UNIÓN GENERAL DE TRABAJADORES		988.675		
	<b>TOTAL OPERACIONES CORRIENTES</b>		<b>5.738.591</b>	<b>346.895</b>	<b>429.435</b>
<b>6</b>	<b>INVERSIONES REALES</b>		<b>358.138</b>		
<b>62</b>	<b>INVERS.NUEVAS FUNCIONAMIENTO OPERATIVO SERVICIOS</b>		<b>1.000</b>		



								<i>Euros</i>
	LEÓN	PALENCIA	SALAMANCA	SEGOVIA	SORIA	VALLADOLID	ZAMORA	TOTAL
	3	4	5	6	7	8	9	
<b>1</b>	651.493	445.154	483.876	371.156	325.431	646.017	442.076	5.712.664
<b>10</b>								<b>56.645</b>
100								19.933
10000								19.933
101								36.712
10100								36.712
<b>12</b>	<b>494.345</b>	<b>323.156</b>	<b>355.693</b>	<b>271.164</b>	<b>246.043</b>	<b>474.066</b>	<b>326.621</b>	<b>4.187.629</b>
120	299.983	190.688	208.991	157.205	140.744	284.292	187.683	2.443.282
12000	299.983	190.688	208.991	157.205	140.744	284.292	187.683	2.443.282
121	194.362	132.468	146.702	113.959	105.299	189.774	138.938	1.744.347
12100	194.362	132.468	146.702	113.959	105.299	189.774	138.938	1.744.347
<b>16</b>	<b>54.758</b>	<b>36.584</b>	<b>40.033</b>	<b>29.176</b>	<b>26.590</b>	<b>53.859</b>	<b>34.728</b>	<b>496.681</b>
160	54.758	36.584	40.033	29.176	26.590	53.859	34.728	465.881
16000	54.758	36.584	40.033	29.176	26.590	53.859	34.728	465.881
161								30.800
16100								30.800
<b>17</b>	<b>102.390</b>	<b>85.414</b>	<b>88.150</b>	<b>70.816</b>	<b>52.798</b>	<b>118.092</b>	<b>80.727</b>	<b>971.709</b>
171	102.390	85.414	88.150	70.816	52.798	118.092	80.727	971.709
17100	102.390	85.414	88.150	70.816	52.798	118.092	80.727	971.709
<b>2</b>								<b>2.000</b>
<b>22</b>								<b>2.000</b>
226								2.000
22606								2.000
<b>4</b>				<b>200.000</b>				<b>4.365.460</b>
<b>44</b>				<b>200.000</b>				<b>200.000</b>
445				200.000				200.000
44501				200.000				200.000
<b>47</b>								<b>40.000</b>
470								40.000
47012								40.000
<b>48</b>								<b>4.125.460</b>
480								4.125.460
4802P								829.877
48062								1.318.233
480A8								988.675
480B2								988.675
	651.493	445.154	483.876	571.156	325.431	646.017	442.076	<b>10.080.124</b>
<b>6</b>								<b>358.138</b>
<b>62</b>								<b>1.000</b>

**9.- Detalle económico territorial por servicios y subprogramas**

<b>SECCIÓN</b>	<b>08</b>	<b>ECONOMÍA Y EMPLEO</b>
<b>SERVICIO</b>	<b>06</b>	<b>D.G. TRABAJO Y PREVENC.RIESGOS LABORALES</b>
<b>PROGRAMA</b>	<b>241C</b>	<b>SEGUR.Y SALUD LABORAL,RELAC.LABOR.Y ECON. SOCIAL</b>
<b>SUBPROGRAMA</b>	<b>241C02</b>	<b>SEGURIDAD Y SALUD LABORAL Y RELACIONES LABORALES</b>

<b>SUBCONCEPTO</b>		<b>TERRITORIO</b>	<b>SIN TERRITORIALIZAR 0</b>	<b>ÁVILA 1</b>	<b>BURGOS 2</b>
624	FONDO BIBLIOGRÁFICO		1.000		
62400	FONDO BIBLIOGRÁFICO		1.000		
<b>63</b>	<b>INVERS.REPOSICIÓN FUNCIONAM. OPERATIVO SERVICIOS</b>		<b>3.500</b>		
633	MAQUINARIA, INSTALACIONES Y UTILLAJE		3.500		
63302	UTILLAJE		3.500		
<b>64</b>	<b>GASTOS DE INVERSIONES DE CARÁCTER INMATERIAL</b>		<b>353.638</b>		
640	GASTOS DE INVESTIG.,DESARROLLO Y ESTUDIOS TÉCNICOS		30.000		
64001	ESTUDIOS Y TRABAJOS TÉCNICOS		30.000		
649	OTRO INMOVILIZADO INMATERIAL		323.638		
64900	OTRO INMOVILIZADO INMATERIAL		323.638		
<b>7</b>	<b>TRANSFERENCIAS DE CAPITAL</b>		<b>15.271.862</b>		
<b>77</b>	<b>A EMPRESAS PRIVADAS</b>		<b>2.691.590</b>		
770	A EMPRESAS PRIVADAS		2.691.590		
7700M	ACCIONES SEG. Y SALUD LABORAL Y RELAC.LABORALES		2.691.590		
<b>78</b>	<b>A FAMILIAS E INSTITUCIONES SIN FINES DE LUCRO</b>		<b>12.580.272</b>		
780	A FAMILIAS E INSTITUCIONES SIN FINES DE LUCRO		12.580.272		
7802S	ACCIONES SEG.Y SALUD LABORAL Y RELAC.LABORALES		12.580.272		
	<b>TOTAL OPERACIONES DE CAPITAL</b>		<b>15.630.000</b>		
	<b>TOTAL OPERACIONES NO FINANCIERAS</b>		<b>21.368.591</b>	<b>346.895</b>	<b>429.435</b>
	<b>TOTAL SUBPROGRAMA</b>		<b>21.368.591</b>	<b>346.895</b>	<b>429.435</b>
	<b>TOTAL PROGRAMA</b>		<b>21.368.591</b>	<b>346.895</b>	<b>429.435</b>
	<b>TOTAL SERVICIO</b>		<b>21.368.591</b>	<b>346.895</b>	<b>429.435</b>
	<b>TOTAL SECCIÓN</b>		<b>262.944.299</b>	<b>1.927.998</b>	<b>2.723.500</b>



								<i>Euros</i>
	LEÓN	PALENCIA	SALAMANCA	SEGOVIA	SORIA	VALLADOLID	ZAMORA	TOTAL
	3	4	5	6	7	8	9	
624								1.000
62400								1.000
<b>63</b>								<b>3.500</b>
633								3.500
63302								3.500
<b>64</b>								<b>353.638</b>
640								30.000
64001								30.000
649								323.638
64900								323.638
<b>7</b>								<b>15.271.862</b>
<b>77</b>								<b>2.691.590</b>
770								2.691.590
7700M								2.691.590
<b>78</b>								<b>12.580.272</b>
780								12.580.272
7802S								12.580.272
								<b>15.630.000</b>
	651.493	445.154	483.876	571.156	325.431	646.017	442.076	25.710.124
	651.493	445.154	483.876	571.156	325.431	646.017	442.076	25.710.124
	651.493	445.154	483.876	571.156	325.431	646.017	442.076	25.710.124
	651.493	445.154	483.876	571.156	325.431	646.017	442.076	25.710.124
	4.867.383	2.250.378	2.329.456	1.863.513	1.494.073	2.859.585	1.905.404	285.165.589



## 1.1.8

## 09.FAMILIA E IGUALDAD DE OPORTUNIDADES

**9.- Detalle económico territorial por servicios y subprogramas**

<b>SECCIÓN</b>		<b>09</b>	<b>FAMILIA E IGUALDAD DE OPORTUNIDADES</b>		
<b>SERVICIO</b>		<b>01</b>	<b>SECRETARÍA GENERAL</b>		
<b>PROGRAMA</b>		<b>231A</b>	<b>DIR.Y SERV.GEN.DE FAMILIA E IGUALDAD DE OPORTUNID.</b>		
<b>SUBPROGRAMA</b>		<b>231A01</b>	<b>DIR.Y SERV.GEN.DE FAMILIA E IGUALDAD DE OPORTUNID.</b>		
<b>SUBCONCEPTO</b>		<b>TERRITORIO</b>	<b>SIN TERRITORIALIZAR 0</b>	<b>ÁVILA 1</b>	<b>BURGOS 2</b>
<b>1</b>	<b>GASTOS DE PERSONAL</b>		<b>2.792.672</b>	<b>59.509</b>	<b>93.683</b>
<b>10</b>	<b>ALTOS CARGOS</b>		<b>139.163</b>		
100	RETRIBUCIONES BÁSICAS		42.726		
10000	RETRIBUCIONES BÁSICAS		42.726		
101	OTRAS REMUNERACIONES		96.437		
10100	OTRAS REMUNERACIONES		96.437		
<b>12</b>	<b>FUNCIONARIOS</b>		<b>1.481.422</b>	<b>23.859</b>	<b>43.423</b>
120	RETRIBUCIONES BÁSICAS		817.353	14.543	27.900
12000	RETRIBUCIONES BÁSICAS		817.353	14.543	27.900
121	RETRIBUCIONES COMPLEMENTARIAS		664.069	9.316	15.523
12100	RETRIBUCIONES COMPLEMENTARIAS		664.069	9.316	15.523
<b>13</b>	<b>LABORAL FIJO</b>		<b>371.171</b>	<b>25.001</b>	<b>25.417</b>
130	RETRIBUCIONES BÁSICAS		295.910	20.652	21.068
13000	RETRIBUCIONES BÁSICAS		295.910	20.652	21.068
131	OTRAS REMUNERACIONES		75.261	4.349	4.349
13100	OTRAS REMUNERACIONES		75.261	4.349	4.349
<b>14</b>	<b>LABORAL EVENTUAL</b>		<b>61.219</b>		
140	RETRIBUCIONES BÁSICAS		43.503		
14000	RETRIBUCIONES BÁSICAS		43.503		
141	OTRAS REMUNERACIONES		17.716		
14100	OTRAS REMUNERACIONES		17.716		
<b>16</b>	<b>INCENTIVOS AL RENDIMIENTO</b>		<b>208.845</b>	<b>2.924</b>	<b>4.831</b>
160	PRODUCTIVIDAD		172.845	2.924	4.831
16000	PRODUCTIVIDAD		172.845	2.924	4.831
161	GRATIFICACIONES		36.000		
16100	GRATIFICACIONES		36.000		
<b>17</b>	<b>CUOTAS Y PRESTACIONES A CARGO DE LA COMUNIDAD</b>		<b>524.852</b>	<b>7.725</b>	<b>20.012</b>
170	SEGURIDAD SOCIAL PERSONAL LABORAL		157.359	7.725	7.853
17000	SEGURIDAD SOCIAL PERSONAL LABORAL		157.359	7.725	7.853
171	SEGURIDAD SOCIAL PERSONAL NO LABORAL		367.493		12.159
17100	SEGURIDAD SOCIAL PERSONAL NO LABORAL		367.493		12.159
<b>18</b>	<b>OTROS GASTOS SOCIALES A CARGO DE LA COMUNIDAD</b>		<b>6.000</b>		
180	FORMACIÓN Y PERFECCIONAMIENTO DEL PERSONAL		2.000		
18000	FORMACIÓN Y PERFECCIONAMIENTO DEL PERSONAL		2.000		
185	SEGUROS		4.000		
18500	SEGUROS		4.000		
<b>2</b>	<b>GASTOS CORRIENTES EN BIENES Y SERVICIOS</b>		<b>1.842.426</b>	<b>18.700</b>	
<b>20</b>	<b>ARRENDAMIENTOS Y CÁNONES</b>		<b>822.600</b>		
202	ARRENDAMIENTOS DE EDIFICIOS Y OTRAS CONSTRUCCIONES		820.600		
20200	ARRENDAMIENTOS DE EDIFICIOS Y OTRAS CONSTRUCCIONES		820.600		
205	ARRENDAMIENTOS DE MOBILIARIO Y ENSERES		2.000		



								<i>Euros</i>
	LEÓN	PALENCIA	SALAMANCA	SEGOVIA	SORIA	VALLADOLID	ZAMORA	TOTAL
	3	4	5	6	7	8	9	
<b>1</b>	<b>174.560</b>	<b>163.652</b>	<b>31.635</b>	<b>33.218</b>	<b>72.989</b>	<b>27.334</b>	<b>95.047</b>	<b>3.544.299</b>
<b>10</b>								<b>139.163</b>
100								42.726
10000								42.726
101								96.437
10100								96.437
<b>12</b>	<b>23.859</b>	<b>120.891</b>		<b>23.609</b>	<b>23.609</b>	<b>19.926</b>	<b>40.195</b>	<b>1.800.793</b>
120	14.543	75.408		14.293	14.293	10.859	25.747	1.014.939
12000	14.543	75.408		14.293	14.293	10.859	25.747	1.014.939
121	9.316	45.483		9.316	9.316	9.067	14.448	785.854
12100	9.316	45.483		9.316	9.316	9.067	14.448	785.854
<b>13</b>	<b>107.334</b>		<b>24.168</b>		<b>30.233</b>		<b>29.400</b>	<b>612.724</b>
130	83.556		19.819		25.197		24.364	490.566
13000	83.556		19.819		25.197		24.364	490.566
131	23.778		4.349		5.036		5.036	122.158
13100	23.778		4.349		5.036		5.036	122.158
<b>14</b>								<b>61.219</b>
140								43.503
14000								43.503
141								17.716
14100								17.716
<b>16</b>	<b>2.924</b>	<b>13.968</b>		<b>2.924</b>	<b>2.924</b>	<b>1.907</b>	<b>4.831</b>	<b>246.078</b>
160	2.924	13.968		2.924	2.924	1.907	4.831	210.078
16000	2.924	13.968		2.924	2.924	1.907	4.831	210.078
161								36.000
16100								36.000
<b>17</b>	<b>40.443</b>	<b>28.793</b>	<b>7.467</b>	<b>6.685</b>	<b>16.223</b>	<b>5.501</b>	<b>20.621</b>	<b>678.322</b>
170	33.694		7.467		9.538		9.275	232.911
17000	33.694		7.467		9.538		9.275	232.911
171	6.749	28.793		6.685	6.685	5.501	11.346	445.411
17100	6.749	28.793		6.685	6.685	5.501	11.346	445.411
<b>18</b>								<b>6.000</b>
180								2.000
18000								2.000
185								4.000
18500								4.000
<b>2</b>	<b>20.800</b>			<b>14.800</b>	<b>2.900</b>	<b>4.500</b>	<b>10.000</b>	<b>1.914.126</b>
<b>20</b>								<b>822.600</b>
202								820.600
20200								820.600
205								2.000



### 9.- Detalle económico territorial por servicios y subprogramas

<b>SECCIÓN</b>	<b>09</b>	<b>FAMILIA E IGUALDAD DE OPORTUNIDADES</b>		
<b>SERVICIO</b>	<b>01</b>	<b>SECRETARÍA GENERAL</b>		
<b>PROGRAMA</b>	<b>231A</b>	<b>DIR.Y SERV.GEN.DE FAMILIA E IGUALDAD DE OPORTUNID.</b>		
<b>SUBPROGRAMA</b>	<b>231A01</b>	<b>DIR.Y SERV.GEN.DE FAMILIA E IGUALDAD DE OPORTUNID.</b>		
<b>SUBCONCEPTO</b>	<b>TERRITORIO</b>	<b>SIN TERRITORIALIZAR</b>	<b>ÁVILA</b>	<b>BURGOS</b>
		<b>0</b>	<b>1</b>	<b>2</b>
20500	ARRENDAMIENTOS DE MOBILIARIO Y ENSERES	2.000		
<b>21</b>	<b>REPARACIONES, MANTENIMIENTO Y CONSERVACIÓN</b>	<b>76.800</b>		
212	EDIFICIOS Y OTRAS CONSTRUCCIONES	10.000		
21200	EDIFICIOS Y OTRAS CONSTRUCCIONES	10.000		
213	MAQUINARIA, INSTALACIONES Y UTILLAJE	37.000		
21300	MAQUINARIA, INSTALACIONES Y UTILLAJE	37.000		
214	ELEMENTOS DE TRANSPORTE	15.000		
21400	ELEMENTOS DE TRANSPORTE	15.000		
215	MOBILIARIO Y ENSERES	6.800		
21500	MOBILIARIO Y ENSERES	6.800		
216	EQUIPOS PARA PROCESOS DE LA INFORMACIÓN	6.500		
21600	EQUIPOS PARA PROCESOS DE LA INFORMACIÓN	6.500		
219	OTRO INMOVILIZADO MATERIAL	1.500		
21900	OTRO INMOVILIZADO MATERIAL	1.500		
<b>22</b>	<b>MATERIAL, SUMINISTROS Y OTROS</b>	<b>928.126</b>	<b>18.700</b>	
220	MATERIAL DE OFICINA	149.200		
22000	ORDINARIO NO INVENTARIABLE	79.200		
22001	PRENSA,REVISTAS,LIBROS Y PUBLICACIONES	40.000		
22002	MATERIAL INFORMÁTICO NO INVENTARIABLE	30.000		
221	SUMINISTROS	150.500	14.400	
22100	ENERGÍA ELÉCTRICA	49.000	10.000	
22101	AGUA	1.500	400	
22102	GAS Y CALEFACCIÓN	18.000	4.000	
22103	COMBUSTIBLE PARA VEHÍCULOS	40.000		
22104	VESTUARIO	2.000		
22111	SUM.REPUEST.MAQUINARIA,UTILLAJE Y ELEM.TRANSPORTE	5.000		
22112	SUM.MATER.ELECTRÓN.,ELÉCTRICO Y DE COMUNICACIONES	15.000		
22199	OTROS SUMINISTROS	20.000		
222	COMUNICACIONES	231.600		
22201	POSTALES Y TELEGRÁFICAS	51.600		
22204	SERVICIOS DE TELECOMUNICACIONES	180.000		
223	TRANSPORTES	8.000		
22300	TRANSPORTES	8.000		
224	PRIMAS DE SEGUROS	6.000		
22400	PRIMAS DE SEGUROS	6.000		
225	TRIBUTOS	7.500	3.000	
22500	I.B.I.	3.500	3.000	
22501	IMPUESTO DE CIRCULACIÓN DE VEHÍCULOS	2.200		
22502	I.T.V.	600		
22503	OTRAS TASAS	600		
22504	OTROS	600		
226	GASTOS DIVERSOS	62.250		
22601	ATENCIONES PROTOCOLARIAS Y REPRESENTATIVAS	15.300		





								<i>Euros</i>
	LEÓN 3	PALENCIA 4	SALAMANCA 5	SEGOVIA 6	SORIA 7	VALLADOLID 8	ZAMORA 9	TOTAL
20500								2.000
<b>21</b>								<b>76.800</b>
212								10.000
21200								10.000
213								37.000
21300								37.000
214								15.000
21400								15.000
215								6.800
21500								6.800
216								6.500
21600								6.500
219								1.500
21900								1.500
<b>22</b>	<b>20.800</b>			<b>14.800</b>	<b>2.900</b>	<b>4.500</b>	<b>10.000</b>	<b>999.826</b>
220								149.200
22000								79.200
22001								40.000
22002								30.000
221	20.800			1.800		4.500		192.000
22100	13.000							72.000
22101						1.100		3.000
22102	7.800			1.800		3.400		35.000
22103								40.000
22104								2.000
22111								5.000
22112								15.000
22199								20.000
222								231.600
22201								51.600
22204								180.000
223								8.000
22300								8.000
224								6.000
22400								6.000
225								10.500
22500								6.500
22501								2.200
22502								600
22503								600
22504								600
226								62.250
22601								15.300



## 9.- Detalle económico territorial por servicios y subprogramas

<b>SECCIÓN</b>	<b>09</b>	<b>FAMILIA E IGUALDAD DE OPORTUNIDADES</b>		
<b>SERVICIO</b>	<b>01</b>	<b>SECRETARÍA GENERAL</b>		
<b>PROGRAMA</b>	<b>231A</b>	<b>DIR.Y SERV.GEN.DE FAMILIA E IGUALDAD DE OPORTUNID.</b>		
<b>SUBPROGRAMA</b>	<b>231A01</b>	<b>DIR.Y SERV.GEN.DE FAMILIA E IGUALDAD DE OPORTUNID.</b>		
<b>SUBCONCEPTO</b>	<b>TERRITORIO</b>	<b>SIN TERRITORIALIZAR</b>	<b>ÁVILA</b>	<b>BURGOS</b>
		<b>0</b>	<b>1</b>	<b>2</b>
22602	PUBLICIDAD Y PROMOCIÓN	25.950		
22603	JURÍDICOS Y CONTENCIOSOS	5.000		
22606	REUNIONES, CONFERENCIA Y CURSOS	3.000		
22607	OPOSICIONES Y PRUEBAS SELECTIVAS	1.000		
22699	OTROS GASTOS	12.000		
227	TRABAJOS REALIZADOS POR OTRAS EMPRESAS Y PROFES.	313.076	1.300	
22700	LIMPIEZA Y ASEO	102.800	1.300	
22701	SEGURIDAD	78.276		
22704	CUSTODIA, DEPÓSITO Y ALMACENAJE.	28.000		
22706	ESTUDIOS Y TRABAJOS TÉCNICOS	100.000		
22799	OTROS	4.000		
<b>23</b>	<b>INDEMNIZACIONES POR RAZÓN DEL SERVICIO</b>	<b>14.900</b>		
230	DIETAS	5.000		
23000	DIETAS	5.000		
231	LOCOMOCIÓN	2.000		
23100	LOCOMOCIÓN	2.000		
233	OTRAS INDEMNIZACIONES	7.900		
23300	OTRAS INDEMNIZACIONES	7.900		
<b>4</b>	<b>TRANSFERENCIAS CORRIENTES</b>	<b>477.060.498</b>		
<b>40</b>	<b>TRANSFERENCIAS CONSOLIDABLES</b>	<b>477.060.498</b>		
400	A ORGANISMOS AUTÓNOMOS	477.060.498		
40001	GERENCIA DE SERVICIOS SOCIALES	477.060.498		
	<b>TOTAL OPERACIONES CORRIENTES</b>	<b>481.695.596</b>	<b>78.209</b>	<b>93.683</b>
<b>6</b>	<b>INVERSIONES REALES</b>	<b>362.929</b>		
<b>62</b>	<b>INVERS.NUEVAS FUNCIONAMIENTO OPERATIVO SERVICIOS</b>	<b>81.700</b>		
626	MOBILIARIO	24.000		
62600	MOBILIARIO	24.000		
627	EQUIPOS PARA PROCESOS DE LA INFORMACIÓN	57.700		
62700	EQUIPOS PARA PROCESOS DE LA INFORMACIÓN	57.700		
<b>64</b>	<b>GASTOS DE INVERSIONES DE CARÁCTER INMATERIAL</b>	<b>281.229</b>		
641	CAMPAÑAS DE PROMOCIÓN	50.000		
64100	CAMPAÑAS DE PROMOCIÓN	50.000		
645	APLICACIONES INFORMÁTICAS	231.229		
64500	APLICACIONES INFORMÁTICAS	231.229		
<b>7</b>	<b>TRANSFERENCIAS DE CAPITAL</b>	<b>9.994.385</b>		
<b>70</b>	<b>TRANSFERENCIAS CONSOLIDABLES</b>	<b>9.994.385</b>		
700	A ORGANISMOS AUTÓNOMOS ADMINISTRATIVOS	9.994.385		
70001	GERENCIA DE SERVICIOS SOCIALES	9.994.385		
	<b>TOTAL OPERACIONES DE CAPITAL</b>	<b>10.357.314</b>		



								<i>Euros</i>
	LEÓN	PALENCIA	SALAMANCA	SEGOVIA	SORIA	VALLADOLID	ZAMORA	TOTAL
	3	4	5	6	7	8	9	
22602								25.950
22603								5.000
22606								3.000
22607								1.000
22699								12.000
227				13.000	2.900		10.000	340.276
22700				13.000	2.900		10.000	130.000
22701								78.276
22704								28.000
22706								100.000
22799								4.000
<b>23</b>								<b>14.900</b>
230								5.000
23000								5.000
231								2.000
23100								2.000
233								7.900
23300								7.900
<b>4</b>								<b>477.060.498</b>
<b>40</b>								<b>477.060.498</b>
400								477.060.498
40001								477.060.498
	<b>195.360</b>	<b>163.652</b>	<b>31.635</b>	<b>48.018</b>	<b>75.889</b>	<b>31.834</b>	<b>105.047</b>	<b>482.518.923</b>
<b>6</b>								<b>362.929</b>
<b>62</b>								<b>81.700</b>
626								24.000
62600								24.000
627								57.700
62700								57.700
<b>64</b>								<b>281.229</b>
641								50.000
64100								50.000
645								231.229
64500								231.229
<b>7</b>								<b>9.994.385</b>
<b>70</b>								<b>9.994.385</b>
700								9.994.385
70001								9.994.385
								<b>10.357.314</b>



## 9.- Detalle económico territorial por servicios y subprogramas

<b>SECCIÓN</b>	<b>09</b>	<b>FAMILIA E IGUALDAD DE OPORTUNIDADES</b>
<b>SERVICIO</b>	<b>01</b>	<b>SECRETARÍA GENERAL</b>
<b>PROGRAMA</b>	<b>231A</b>	<b>DIR.Y SERV.GEN.DE FAMILIA E IGUALDAD DE OPORTUNID.</b>
<b>SUBPROGRAMA</b>	<b>231A01</b>	<b>DIR.Y SERV.GEN.DE FAMILIA E IGUALDAD DE OPORTUNID.</b>

SUBCONCEPTO		TERRITORIO	SIN TERRITORIALIZAR 0	ÁVILA 1	BURGOS 2
	TOTAL OPERACIONES NO FINANCIERAS		492.052.910	78.209	93.683
8	ACTIVOS FINANCIEROS		6.000		
83	CONCESIÓN DE PRÉSTAMOS FUERA DEL SECTOR PÚBLICO		6.000		
831	PRÉSTAMOS A LARGO PLAZO		6.000		
83103	ANTICIPOS AL PERSONAL		6.000		
	TOTAL OPERACIONES FINANCIERAS		6.000		
	<i>TOTAL SUBPROGRAMA</i>		492.058.910	78.209	93.683
	<i>TOTAL PROGRAMA</i>		492.058.910	78.209	93.683
	<i>TOTAL SERVICIO</i>		492.058.910	78.209	93.683



*Euros*

	LEÓN 3	PALENCIA 4	SALAMANCA 5	SEGOVIA 6	SORIA 7	VALLADOLID 8	ZAMORA 9	TOTAL
	195.360	163.652	31.635	48.018	75.889	31.834	105.047	492.876.237
8								6.000
83								6.000
831								6.000
83103								6.000
								6.000
	195.360	163.652	31.635	48.018	75.889	31.834	105.047	492.882.237
	195.360	163.652	31.635	48.018	75.889	31.834	105.047	492.882.237
	195.360	163.652	31.635	48.018	75.889	31.834	105.047	492.882.237

**9.- Detalle económico territorial por servicios y subprogramas**

SECCIÓN		09	FAMILIA E IGUALDAD DE OPORTUNIDADES		
SERVICIO		04	INSTITUTO DE LA JUVENTUD DE C. Y L.		
PROGRAMA		232A	PROMOCIÓN DE COLECTIVOS SOCIALES		
SUBPROGRAMA		232A02	PROMOCIÓN Y SERVICIOS A LA JUVENTUD		
SUBCONCEPTO		TERRITORIO	SIN TERRITORIALIZAR 0	ÁVILA 1	BURGOS 2
1	GASTOS DE PERSONAL		2.629.639	671.138	1.154.394
10	ALTOS CARGOS		56.637		
100	RETRIBUCIONES BÁSICAS		19.925		
10000	RETRIBUCIONES BÁSICAS		19.925		
101	OTRAS REMUNERACIONES		36.712		
10100	OTRAS REMUNERACIONES		36.712		
12	FUNCIONARIOS		1.112.464	71.561	164.271
120	RETRIBUCIONES BÁSICAS		647.141	43.406	104.436
12000	RETRIBUCIONES BÁSICAS		647.141	43.406	104.436
121	RETRIBUCIONES COMPLEMENTARIAS		465.323	28.155	59.835
12100	RETRIBUCIONES COMPLEMENTARIAS		465.323	28.155	59.835
13	LABORAL FIJO		607.173	433.988	687.846
130	RETRIBUCIONES BÁSICAS		471.845	353.164	566.521
13000	RETRIBUCIONES BÁSICAS		395.845	353.164	566.521
13010	RETRIBUC. BÁSICAS PERSONAL LABORAL FIJO DISCONTINUO		76.000		
131	OTRAS REMUNERACIONES		135.328	80.824	121.325
13100	OTRAS REMUNERACIONES		84.385	80.824	121.325
13101	COMPLEMENTO ATENCIÓN CONTINUADA		18.943		
13110	OTRAS REMUNERAC. PERSONAL LABORAL FIJO DISCONTINUO		16.000		
13111	COMPLEM. ATENCIÓN CONTINUADA PERS. FIJO DISCONTINUO		16.000		
14	LABORAL EVENTUAL		312.814		14.888
140	RETRIBUCIONES BÁSICAS		256.282		12.170
14000	RETRIBUCIONES BÁSICAS		256.282		12.170
141	OTRAS REMUNERACIONES		56.532		2.718
14100	OTRAS REMUNERACIONES		48.532		2.718
14101	COMPLEMENTO ATENCIÓN CONTINUADA		8.000		
16	INCENTIVOS AL RENDIMIENTO		134.552	6.925	18.470
160	PRODUCTIVIDAD		128.552	6.925	18.470
16000	PRODUCTIVIDAD		128.552	6.925	18.470
161	GRATIFICACIONES		6.000		
16100	GRATIFICACIONES		6.000		
17	CUOTAS Y PRESTACIONES A CARGO DE LA COMUNIDAD		405.999	158.664	268.919
170	SEGURIDAD SOCIAL PERSONAL LABORAL		138.750	139.455	229.002
17000	SEGURIDAD SOCIAL PERSONAL LABORAL		138.750	139.455	229.002
171	SEGURIDAD SOCIAL PERSONAL NO LABORAL		267.249	19.209	39.917
17100	SEGURIDAD SOCIAL PERSONAL NO LABORAL		267.249	19.209	39.917
2	GASTOS CORRIENTES EN BIENES Y SERVICIOS		1.081.616	241.705	308.085
20	ARRENDAMIENTOS Y CÁNONES		7.740		
202	ARRENDAMIENTOS DE EDIFICIOS Y OTRAS CONSTRUCCIONES				
20200	ARRENDAMIENTOS DE EDIFICIOS Y OTRAS CONSTRUCCIONES				
205	ARRENDAMIENTOS DE MOBILIARIO Y ENSERES		7.740		



								<i>Euros</i>
	<b>LEÓN</b>	<b>PALENCIA</b>	<b>SALAMANCA</b>	<b>SEGOVIA</b>	<b>SORIA</b>	<b>VALLADOLID</b>	<b>ZAMORA</b>	<b>TOTAL</b>
	<b>3</b>	<b>4</b>	<b>5</b>	<b>6</b>	<b>7</b>	<b>8</b>	<b>9</b>	
<b>1</b>	<b>1.229.558</b>	<b>737.117</b>	<b>290.999</b>	<b>672.219</b>	<b>1.025.147</b>	<b>80.048</b>	<b>526.235</b>	<b>9.016.494</b>
<b>10</b>								<b>56.637</b>
100								19.925
10000								19.925
101								36.712
10100								36.712
<b>12</b>	<b>114.041</b>	<b>60.518</b>	<b>57.532</b>	<b>115.620</b>	<b>148.995</b>	<b>58.953</b>	<b>83.942</b>	<b>1.987.897</b>
120	68.719	37.478	34.479	74.217	92.555	35.913	48.376	1.186.720
12000	68.719	37.478	34.479	74.217	92.555	35.913	48.376	1.186.720
121	45.322	23.040	23.053	41.403	56.440	23.040	35.566	801.177
12100	45.322	23.040	23.053	41.403	56.440	23.040	35.566	801.177
<b>13</b>	<b>792.271</b>	<b>477.077</b>	<b>159.311</b>	<b>371.292</b>	<b>624.155</b>		<b>309.996</b>	<b>4.463.109</b>
130	652.924	398.385	130.239	310.237	515.638		257.178	3.656.131
13000	652.924	398.385	130.239	310.237	515.638		257.178	3.580.131
13010								76.000
131	139.347	78.692	29.072	61.055	108.517		52.818	806.978
13100	139.347	78.692	29.072	61.055	108.517		52.818	756.035
13101								18.943
13110								16.000
13111								16.000
<b>14</b>	<b>17.274</b>	<b>17.274</b>		<b>17.274</b>				<b>379.524</b>
140	14.018	14.018		14.018				310.506
14000	14.018	14.018		14.018				310.506
141	3.256	3.256		3.256				69.018
14100	3.256	3.256		3.256				61.018
14101								8.000
<b>16</b>	<b>12.257</b>	<b>6.213</b>	<b>7.230</b>	<b>13.443</b>	<b>16.249</b>	<b>6.213</b>	<b>9.324</b>	<b>230.876</b>
160	12.257	6.213	7.230	13.443	16.249	6.213	9.324	224.876
16000	12.257	6.213	7.230	13.443	16.249	6.213	9.324	224.876
161								6.000
16100								6.000
<b>17</b>	<b>293.715</b>	<b>176.035</b>	<b>66.926</b>	<b>154.590</b>	<b>235.748</b>	<b>14.882</b>	<b>122.973</b>	<b>1.898.451</b>
170	261.890	160.901	50.607	123.891	198.729		99.471	1.402.696
17000	261.890	160.901	50.607	123.891	198.729		99.471	1.402.696
171	31.825	15.134	16.319	30.699	37.019	14.882	23.502	495.755
17100	31.825	15.134	16.319	30.699	37.019	14.882	23.502	495.755
<b>2</b>	<b>371.782</b>	<b>294.663</b>	<b>48.347</b>	<b>204.928</b>	<b>455.785</b>		<b>287.193</b>	<b>3.294.104</b>
<b>20</b>	<b>4.493</b>				<b>3.800</b>		<b>4.764</b>	<b>20.797</b>
202	4.493						4.764	9.257
20200	4.493						4.764	9.257
205								7.740



### 9.- Detalle económico territorial por servicios y subprogramas

<b>SECCIÓN</b>	<b>09</b>	<b>FAMILIA E IGUALDAD DE OPORTUNIDADES</b>		
<b>SERVICIO</b>	<b>04</b>	<b>INSTITUTO DE LA JUVENTUD DE C. Y L.</b>		
<b>PROGRAMA</b>	<b>232A</b>	<b>PROMOCIÓN DE COLECTIVOS SOCIALES</b>		
<b>SUBPROGRAMA</b>	<b>232A02</b>	<b>PROMOCIÓN Y SERVICIOS A LA JUVENTUD</b>		
<b>SUBCONCEPTO</b>	<b>TERRITORIO</b>	<b>SIN TERRITORIALIZAR</b>	<b>ÁVILA</b>	<b>BURGOS</b>
		<b>0</b>	<b>1</b>	<b>2</b>
20500	ARRENDAMIENTOS DE MOBILIARIO Y ENSERES	7.740		
209	CÁNONES			
20900	CÁNONES			
<b>21</b>	<b>REPARACIONES, MANTENIMIENTO Y CONSERVACIÓN</b>	<b>1.750</b>	<b>33.085</b>	<b>39.735</b>
210	INFRAESTRUCTURA Y BIENES NATURALES			750
21000	INFRAESTRUCTURA			
21001	BIENES NATURALES			750
212	EDIFICIOS Y OTRAS CONSTRUCCIONES		20.400	31.269
21200	EDIFICIOS Y OTRAS CONSTRUCCIONES		20.400	31.269
213	MAQUINARIA, INSTALACIONES Y UTILLAJE		11.685	6.605
21300	MAQUINARIA, INSTALACIONES Y UTILLAJE		11.685	6.605
214	ELEMENTOS DE TRANSPORTE			
21400	ELEMENTOS DE TRANSPORTE			
215	MOBILIARIO Y ENSERES			1.111
21500	MOBILIARIO Y ENSERES			1.111
216	EQUIPOS PARA PROCESOS DE LA INFORMACIÓN		1.000	
21600	EQUIPOS PARA PROCESOS DE LA INFORMACIÓN		1.000	
219	OTRO INMOVILIZADO MATERIAL	1.750		
21900	OTRO INMOVILIZADO MATERIAL	1.750		
<b>22</b>	<b>MATERIAL, SUMINISTROS Y OTROS</b>	<b>1.066.599</b>	<b>208.620</b>	<b>268.350</b>
220	MATERIAL DE OFICINA	16.866		
22000	ORDINARIO NO INVENTARIABLE	6.735		
22001	PRENSA,REVISTAS,LIBROS Y PUBLICACIONES	5.764		
22002	MATERIAL INFORMÁTICO NO INVENTARIABLE	4.367		
221	SUMINISTROS	600.467	191.170	198.284
22100	ENERGÍA ELÉCTRICA	183.154	18.647	7.183
22101	AGUA		8.633	18.627
22102	GAS Y CALEFACCIÓN	308.846	7.854	8.394
22103	COMBUSTIBLE PARA VEHÍCULOS	3.469		
22104	VESTUARIO	11.896		
22105	PRODUCTOS ALIMENTICIOS		133.036	145.890
22106	PRODUCTOS FARMACÉUTICOS	490		
22109	LENCERÍA	6.000		
22111	SUM.REPUEST.MAQUINARIA,UTILLAJE Y ELEM.TRANSPORTE	27.329		
22112	SUM.MATER.ELECTRÓN.,ELÉCTRICO Y DE COMUNICACIONES	9.033		
22199	OTROS SUMINISTROS	50.250	23.000	18.190
222	COMUNICACIONES	112.811		
22201	POSTALES Y TELEGRÁFICAS	8.121		
22204	SERVICIOS DE TELECOMUNICACIONES	104.690		
223	TRANSPORTES	3.038		
22300	TRANSPORTES	3.038		
224	PRIMAS DE SEGUROS	40.715		
22400	PRIMAS DE SEGUROS	40.715		





								<i>Euros</i>
	LEÓN	PALENCIA	SALAMANCA	SEGOVIA	SORIA	VALLADOLID	ZAMORA	TOTAL
	3	4	5	6	7	8	9	
20500								7.740
209					3.800			3.800
20900					3.800			3.800
<b>21</b>	<b>45.594</b>	<b>38.809</b>	<b>8.399</b>	<b>26.710</b>	<b>49.125</b>		<b>18.976</b>	<b>262.183</b>
210							4.000	4.750
21000							4.000	4.000
21001								750
212	13.293	5.000	2.000	14.781	22.418		10.356	119.517
21200	13.293	5.000	2.000	14.781	22.418		10.356	119.517
213	29.493	31.230	6.399	11.650	14.903		4.220	116.185
21300	29.493	31.230	6.399	11.650	14.903		4.220	116.185
214							400	400
21400							400	400
215	2.408	2.579		279	5.229			11.606
21500	2.408	2.579		279	5.229			11.606
216	400				6.575			7.975
21600	400				6.575			7.975
219								1.750
21900								1.750
<b>22</b>	<b>321.695</b>	<b>255.854</b>	<b>39.948</b>	<b>178.218</b>	<b>402.860</b>		<b>263.453</b>	<b>3.005.597</b>
220								16.866
22000								6.735
22001								5.764
22002								4.367
221	265.326	171.412	31.807	166.043	363.151		253.960	2.241.620
22100			18.000	7.850	43.113		47.022	324.969
22101	11.849	8.356			8.674		8.398	64.537
22102	27.372	30.122	1.489	56.966	63.296		37.408	541.747
22103								3.469
22104								11.896
22105	210.013	104.484	10.318	91.947	231.973		139.855	1.067.516
22106								490
22109								6.000
22111								27.329
22112								9.033
22199	16.092	28.450	2.000	9.280	16.095		21.277	184.634
222								112.811
22201								8.121
22204								104.690
223								3.038
22300								3.038
224								40.715
22400								40.715

**9.- Detalle económico territorial por servicios y subprogramas**

SECCIÓN		09	FAMILIA E IGUALDAD DE OPORTUNIDADES		
SERVICIO		04	INSTITUTO DE LA JUVENTUD DE C. Y L.		
PROGRAMA		232A	PROMOCIÓN DE COLECTIVOS SOCIALES		
SUBPROGRAMA		232A02	PROMOCIÓN Y SERVICIOS A LA JUVENTUD		
SUBCONCEPTO		TERRITORIO	SIN TERRITORIALIZAR 0	ÁVILA 1	BURGOS 2
225	TRIBUTOS		40.095	14.400	64.365
22500	I.B.I.			14.400	64.365
22503	OTRAS TASAS		39.880		
22504	OTROS		215		
226	GASTOS DIVERSOS		10.565		
22606	REUNIONES, CONFERENCIA Y CURSOS		600		
22609	ACTIVIDADES CULTURALES Y DEPORTIVAS		9.365		
22699	OTROS GASTOS		600		
227	TRABAJOS REALIZADOS POR OTRAS EMPRESAS Y PROFES.		242.042	3.050	5.701
22700	LIMPIEZA Y ASEO			3.050	5.701
22701	SEGURIDAD		99.612		
22704	CUSTODIA, DEPÓSITO Y ALMACENAJE.		19.668		
22706	ESTUDIOS Y TRABAJOS TÉCNICOS		36.282		
22799	OTROS		86.480		
<b>23</b>	<b>INDEMNIZACIONES POR RAZÓN DEL SERVICIO</b>		<b>5.527</b>		
230	DIETAS		5.527		
23000	DIETAS		5.527		
<b>4</b>	<b>TRANSFERENCIAS CORRIENTES</b>		<b>779.354</b>		
<b>44</b>	<b>A EMPRESAS PÚBLICAS Y OTROS ENTES PÚBLICOS</b>		<b>9.015</b>		
443	A OTROS ENTES PÚBLICOS		9.015		
44315	APORTACIONES JUVENTUD		9.015		
<b>48</b>	<b>A FAMILIAS E INSTITUCIONES SIN FINES DE LUCRO</b>		<b>770.339</b>		
480	A FAMILIAS E INSTITUCIONES SIN FINES DE LUCRO		770.339		
48017	ACTIVIDADES JUVENILES		576.329		
48063	CONSEJO JUVENTUD CASTILLA Y LEÓN		194.010		
	<b>TOTAL OPERACIONES CORRIENTES</b>		<b>4.490.609</b>	<b>912.843</b>	<b>1.462.479</b>
<b>6</b>	<b>INVERSIONES REALES</b>		<b>1.101.845</b>	<b>10.000</b>	<b>10.000</b>
<b>63</b>	<b>INVERS.REPOSICIÓN FUNCIONAM. OPERATIVO SERVICIOS</b>		<b>40.000</b>	<b>10.000</b>	<b>10.000</b>
631	CONSTRUCCIONES		40.000	10.000	10.000
63100	CONSTRUCCIONES		40.000	10.000	10.000
<b>64</b>	<b>GASTOS DE INVERSIONES DE CARÁCTER INMATERIAL</b>		<b>1.061.845</b>		
649	OTRO INMOVILIZADO INMATERIAL		1.061.845		
64900	OTRO INMOVILIZADO INMATERIAL		1.061.845		
	<b>TOTAL OPERACIONES DE CAPITAL</b>		<b>1.101.845</b>	<b>10.000</b>	<b>10.000</b>
	<b>TOTAL OPERACIONES NO FINANCIERAS</b>		<b>5.592.454</b>	<b>922.843</b>	<b>1.472.479</b>
	<b>TOTAL SUBPROGRAMA</b>		<b>5.592.454</b>	<b>922.843</b>	<b>1.472.479</b>
	<b>TOTAL PROGRAMA</b>		<b>5.592.454</b>	<b>922.843</b>	<b>1.472.479</b>
	<b>TOTAL SERVICIO</b>		<b>5.592.454</b>	<b>922.843</b>	<b>1.472.479</b>



								<i>Euros</i>
	LEÓN	PALENCIA	SALAMANCA	SEGOVIA	SORIA	VALLADOLID	ZAMORA	TOTAL
	3	4	5	6	7	8	9	
225	50.325	19.573		10.993	22.500		7.588	229.839
22500	50.325	19.573		10.993	22.500		7.588	189.744
22503								39.880
22504								215
226								10.565
22606								600
22609								9.365
22699								600
227	6.044	64.869	8.141	1.182	17.209		1.905	350.143
22700	6.044	1.381	2.341	1.182	17.209		1.905	38.813
22701		63.488	5.800					168.900
22704								19.668
22706								36.282
22799								86.480
<b>23</b>								<b>5.527</b>
230								5.527
23000								5.527
<b>4</b>								<b>779.354</b>
<b>44</b>								<b>9.015</b>
443								9.015
44315								9.015
<b>48</b>								<b>770.339</b>
480								770.339
48017								576.329
48063								194.010
	<b>1.601.340</b>	<b>1.031.780</b>	<b>339.346</b>	<b>877.147</b>	<b>1.480.932</b>	<b>80.048</b>	<b>813.428</b>	<b>13.089.952</b>
<b>6</b>	<b>10.000</b>	<b>10.000</b>	<b>10.000</b>	<b>10.000</b>	<b>10.000</b>	<b>10.000</b>	<b>10.000</b>	<b>1.191.845</b>
<b>63</b>	<b>10.000</b>	<b>10.000</b>	<b>10.000</b>	<b>10.000</b>	<b>10.000</b>	<b>10.000</b>	<b>10.000</b>	<b>130.000</b>
631	10.000	10.000	10.000	10.000	10.000	10.000	10.000	130.000
63100	10.000	10.000	10.000	10.000	10.000	10.000	10.000	130.000
<b>64</b>								<b>1.061.845</b>
649								1.061.845
64900								1.061.845
	<b>10.000</b>	<b>10.000</b>	<b>10.000</b>	<b>10.000</b>	<b>10.000</b>	<b>10.000</b>	<b>10.000</b>	<b>1.191.845</b>
	<b>1.611.340</b>	<b>1.041.780</b>	<b>349.346</b>	<b>887.147</b>	<b>1.490.932</b>	<b>90.048</b>	<b>823.428</b>	<b>14.281.797</b>
	<b>1.611.340</b>	<b>1.041.780</b>	<b>349.346</b>	<b>887.147</b>	<b>1.490.932</b>	<b>90.048</b>	<b>823.428</b>	<b>14.281.797</b>
	<b>1.611.340</b>	<b>1.041.780</b>	<b>349.346</b>	<b>887.147</b>	<b>1.490.932</b>	<b>90.048</b>	<b>823.428</b>	<b>14.281.797</b>
	<b>1.611.340</b>	<b>1.041.780</b>	<b>349.346</b>	<b>887.147</b>	<b>1.490.932</b>	<b>90.048</b>	<b>823.428</b>	<b>14.281.797</b>



## 9.- Detalle económico territorial por servicios y subprogramas

<b>SECCIÓN</b>	<b>09</b>	<b>FAMILIA E IGUALDAD DE OPORTUNIDADES</b>
<b>SERVICIO</b>	<b>04</b>	<b>INSTITUTO DE LA JUVENTUD DE C. Y L.</b>
<b>PROGRAMA</b>	<b>232A</b>	<b>PROMOCIÓN DE COLECTIVOS SOCIALES</b>
<b>SUBPROGRAMA</b>	<b>232A02</b>	<b>PROMOCIÓN Y SERVICIOS A LA JUVENTUD</b>

<b>SUBCONCEPTO</b>	<b>TERRITORIO</b>	<b>SIN TERRITORIALIZAR 0</b>	<b>ÁVILA 1</b>	<b>BURGOS 2</b>
<i>TOTAL SECCIÓN</i>		497.651.364	1.001.052	1.566.162



*Euros*

	LEÓN	PALENCIA	SALAMANCA	SEGOVIA	SORIA	VALLADOLID	ZAMORA	TOTAL
	3	4	5	6	7	8	9	
	1.806.700	1.205.432	380.981	935.165	1.566.821	121.882	928.475	507.164.034



## 1.1.9

## 10.CULTURA Y TURISMO

**9.- Detalle económico territorial por servicios y subprogramas**

SECCIÓN		10	CULTURA Y TURISMO		
SERVICIO		01	SECRETARÍA GENERAL		
PROGRAMA		331A	DIRECCIÓN Y SERVICIOS GRALES. DE CULTURA Y TURISMO		
SUBPROGRAMA		331A01	DIRECCIÓN Y SERVICIOS GRALES. DE CULTURA Y TURISMO		
SUBCONCEPTO		TERRITORIO	SIN TERRITORIALIZAR 0	ÁVILA 1	BURGOS 2
1	GASTOS DE PERSONAL		4.320.350	832.701	1.103.619
10	ALTOS CARGOS		139.152		
100	RETRIBUCIONES BÁSICAS		42.715		
10000	RETRIBUCIONES BÁSICAS		42.715		
101	OTRAS REMUNERACIONES		96.437		
10100	OTRAS REMUNERACIONES		96.437		
12	FUNCIONARIOS		1.752.812	402.264	506.593
120	RETRIBUCIONES BÁSICAS		981.201	252.333	318.560
12000	RETRIBUCIONES BÁSICAS		981.201	252.333	318.560
121	RETRIBUCIONES COMPLEMENTARIAS		771.611	149.931	188.033
12100	RETRIBUCIONES COMPLEMENTARIAS		771.611	149.931	188.033
13	LABORAL FIJO		1.198.095	220.827	322.531
130	RETRIBUCIONES BÁSICAS		938.540	185.557	270.741
13000	RETRIBUCIONES BÁSICAS		938.540	185.557	270.741
131	OTRAS REMUNERACIONES		259.555	35.270	51.790
13100	OTRAS REMUNERACIONES		259.555	35.270	51.790
14	LABORAL EVENTUAL		52.679		
140	RETRIBUCIONES BÁSICAS		40.843		
14000	RETRIBUCIONES BÁSICAS		40.843		
141	OTRAS REMUNERACIONES		11.836		
14100	OTRAS REMUNERACIONES		11.836		
16	INCENTIVOS AL RENDIMIENTO		294.634	49.460	63.268
160	PRODUCTIVIDAD		198.109	49.460	63.268
16000	PRODUCTIVIDAD		198.109	49.460	63.268
161	GRATIFICACIONES		96.525		
16100	GRATIFICACIONES		96.525		
17	CUOTAS Y PRESTACIONES A CARGO DE LA COMUNIDAD		840.595	160.150	211.227
170	SEGURIDAD SOCIAL PERSONAL LABORAL		396.693	69.836	102.882
17000	SEGURIDAD SOCIAL PERSONAL LABORAL		396.693	69.836	102.882
171	SEGURIDAD SOCIAL PERSONAL NO LABORAL		443.902	90.314	108.345
17100	SEGURIDAD SOCIAL PERSONAL NO LABORAL		443.902	90.314	108.345
18	OTROS GASTOS SOCIALES A CARGO DE LA COMUNIDAD		42.383		
180	FORMACIÓN Y PERFECCIONAMIENTO DEL PERSONAL		33.659		
18000	FORMACIÓN Y PERFECCIONAMIENTO DEL PERSONAL		33.659		
185	SEGUROS		8.724		
18500	SEGUROS		8.724		
2	GASTOS CORRIENTES EN BIENES Y SERVICIOS		1.811.724	117.936	166.203
20	ARRENDAMIENTOS Y CÁNONES		228.959		43.883
202	ARRENDAMIENTOS DE EDIFICIOS Y OTRAS CONSTRUCCIONES		226.455		43.883
20200	ARRENDAMIENTOS DE EDIFICIOS Y OTRAS CONSTRUCCIONES		226.455		43.883
205	ARRENDAMIENTOS DE MOBILIARIO Y ENSERES		2.504		



								<i>Euros</i>
	LEÓN	PALENCIA	SALAMANCA	SEGOVIA	SORIA	VALLADOLID	ZAMORA	TOTAL
	3	4	5	6	7	8	9	
<b>1</b>	<b>1.138.329</b>	<b>790.208</b>	<b>1.165.289</b>	<b>618.291</b>	<b>1.101.467</b>	<b>731.417</b>	<b>657.391</b>	<b>12.459.062</b>
<b>10</b>								<b>139.152</b>
100								42.715
10000								42.715
101								96.437
10100								96.437
<b>12</b>	<b>672.731</b>	<b>384.289</b>	<b>533.499</b>	<b>311.569</b>	<b>561.155</b>	<b>359.776</b>	<b>356.300</b>	<b>5.840.988</b>
120	424.279	240.186	335.244	190.853	351.773	218.299	220.064	3.532.792
12000	424.279	240.186	335.244	190.853	351.773	218.299	220.064	3.532.792
121	248.452	144.103	198.255	120.716	209.382	141.477	136.236	2.308.196
12100	248.452	144.103	198.255	120.716	209.382	141.477	136.236	2.308.196
<b>13</b>	<b>156.466</b>	<b>193.197</b>	<b>318.126</b>	<b>137.677</b>	<b>269.787</b>	<b>177.991</b>	<b>123.254</b>	<b>3.117.951</b>
130	130.906	161.045	265.079	116.727	228.095	148.254	103.647	2.548.591
13000	130.906	161.045	265.079	116.727	228.095	148.254	103.647	2.548.591
131	25.560	32.152	53.047	20.950	41.692	29.737	19.607	569.360
13100	25.560	32.152	53.047	20.950	41.692	29.737	19.607	569.360
<b>14</b>								<b>52.679</b>
140								40.843
14000								40.843
141								11.836
14100								11.836
<b>16</b>	<b>83.425</b>	<b>47.731</b>	<b>68.624</b>	<b>39.756</b>	<b>67.387</b>	<b>43.612</b>	<b>45.121</b>	<b>803.018</b>
160	83.425	47.731	68.624	39.756	67.387	43.612	45.121	706.493
16000	83.425	47.731	68.624	39.756	67.387	43.612	45.121	706.493
161								96.525
16100								96.525
<b>17</b>	<b>225.707</b>	<b>164.991</b>	<b>245.040</b>	<b>129.289</b>	<b>203.138</b>	<b>150.038</b>	<b>132.716</b>	<b>2.462.891</b>
170	48.584	61.128	101.303	43.998	85.378	55.542	38.292	1.003.636
17000	48.584	61.128	101.303	43.998	85.378	55.542	38.292	1.003.636
171	177.123	103.863	143.737	85.291	117.760	94.496	94.424	1.459.255
17100	177.123	103.863	143.737	85.291	117.760	94.496	94.424	1.459.255
<b>18</b>								<b>42.383</b>
180								33.659
18000								33.659
185								8.724
18500								8.724
<b>2</b>	<b>112.110</b>	<b>185.656</b>	<b>101.324</b>	<b>93.696</b>	<b>138.805</b>	<b>391.746</b>	<b>118.763</b>	<b>3.237.963</b>
<b>20</b>		<b>4.037</b>				<b>120.552</b>		<b>397.431</b>
202		4.037				120.552		394.927
20200		4.037				120.552		394.927
205								2.504



### 9.- Detalle económico territorial por servicios y subprogramas

<b>SECCIÓN</b>	<b>10</b>	<b>CULTURA Y TURISMO</b>		
<b>SERVICIO</b>	<b>01</b>	<b>SECRETARÍA GENERAL</b>		
<b>PROGRAMA</b>	<b>331A</b>	<b>DIRECCIÓN Y SERVICIOS GRALES. DE CULTURA Y TURISMO</b>		
<b>SUBPROGRAMA</b>	<b>331A01</b>	<b>DIRECCIÓN Y SERVICIOS GRALES. DE CULTURA Y TURISMO</b>		
<b>SUBCONCEPTO</b>	<b>TERRITORIO</b>	<b>SIN TERRITORIALIZAR</b>	<b>ÁVILA</b>	<b>BURGOS</b>
		<b>0</b>	<b>1</b>	<b>2</b>
20500	ARRENDAMIENTOS DE MOBILIARIO Y ENSERES	2.504		
<b>21</b>	<b>REPARACIONES, MANTENIMIENTO Y CONSERVACIÓN</b>	<b>107.779</b>	<b>4.927</b>	<b>13.158</b>
210	INFRAESTRUCTURA Y BIENES NATURALES			
21001	BIENES NATURALES			
212	EDIFICIOS Y OTRAS CONSTRUCCIONES	22.479	4.244	6.474
21200	EDIFICIOS Y OTRAS CONSTRUCCIONES	22.479	4.244	6.474
213	MAQUINARIA, INSTALACIONES Y UTILLAJE	38.412		3.894
21300	MAQUINARIA, INSTALACIONES Y UTILLAJE	38.412		3.894
214	ELEMENTOS DE TRANSPORTE	22.932		1.044
21400	ELEMENTOS DE TRANSPORTE	22.932		1.044
215	MOBILIARIO Y ENSERES	5.539	683	1.690
21500	MOBILIARIO Y ENSERES	5.539	683	1.690
216	EQUIPOS PARA PROCESOS DE LA INFORMACIÓN	15.846		56
21600	EQUIPOS PARA PROCESOS DE LA INFORMACIÓN	15.846		56
219	OTRO INMOVILIZADO MATERIAL	2.571		
21900	OTRO INMOVILIZADO MATERIAL	2.571		
<b>22</b>	<b>MATERIAL, SUMINISTROS Y OTROS</b>	<b>1.438.986</b>	<b>113.009</b>	<b>109.162</b>
220	MATERIAL DE OFICINA	51.001	17.000	17.000
22000	ORDINARIO NO INVENTARIABLE	40.174	10.000	10.000
22001	PRENSA,REVISTAS,LIBROS Y PUBLICACIONES	6.980	5.000	5.000
22002	MATERIAL INFORMÁTICO NO INVENTARIABLE	3.847	2.000	2.000
221	SUMINISTROS	372.173	39.829	23.824
22100	ENERGÍA ELÉCTRICA	201.509	22.215	10.853
22101	AGUA	15.319	638	49
22102	GAS Y CALEFACCIÓN	65.481	12.392	8.338
22103	COMBUSTIBLE PARA VEHÍCULOS	50.669	4.584	4.584
22105	PRODUCTOS ALIMENTICIOS			
22112	SUM.MATER.ELECTRÓN.,ELÉCTRICO Y DE COMUNICACIONES	8.258		
22199	OTROS SUMINISTROS	30.937		
222	COMUNICACIONES	298.951	40.000	45.000
22201	POSTALES Y TELEGRÁFICAS	181.076		
22204	SERVICIOS DE TELECOMUNICACIONES	117.875	40.000	45.000
223	TRANSPORTES	3.819	439	439
22300	TRANSPORTES	3.819	439	439
224	PRIMAS DE SEGUROS	19.906	2.346	
22400	PRIMAS DE SEGUROS	19.906	2.346	
225	TRIBUTOS	5.982	258	3.113
22500	I.B.I.			2.855
22501	IMPUESTO DE CIRCULACIÓN DE VEHÍCULOS	4.409	258	258
22503	OTRAS TASAS	1.573		
226	GASTOS DIVERSOS	97.682		
22601	ATENCIONES PROTOCOLARIAS Y REPRESENTATIVAS	4.660		
22602	PUBLICIDAD Y PROMOCIÓN	39.260		





								<i>Euros</i>
	LEÓN	PALENCIA	SALAMANCA	SEGOVIA	SORIA	VALLADOLID	ZAMORA	TOTAL
	3	4	5	6	7	8	9	
20500								2.504
<b>21</b>	<b>6.909</b>	<b>7.785</b>	<b>3.154</b>	<b>4.592</b>	<b>14.394</b>	<b>12.908</b>	<b>5.801</b>	<b>181.407</b>
210							1.713	1.713
21001							1.713	1.713
212	133	822	2.266	2.073	10.470	9.552	428	58.941
21200	133	822	2.266	2.073	10.470	9.552	428	58.941
213	229	3.745	327	181	347	2.173	915	50.223
21300	229	3.745	327	181	347	2.173	915	50.223
214	1.504	1.038		593	3.577	1.051	712	32.451
21400	1.504	1.038		593	3.577	1.051	712	32.451
215	4.831	2.180	561	1.745		132	957	18.318
21500	4.831	2.180	561	1.745		132	957	18.318
216	212						1.076	17.190
21600	212						1.076	17.190
219								2.571
21900								2.571
<b>22</b>	<b>105.201</b>	<b>173.834</b>	<b>98.170</b>	<b>89.104</b>	<b>124.411</b>	<b>258.286</b>	<b>112.962</b>	<b>2.623.125</b>
220	17.000	17.000	17.000	17.000	17.000	17.000	17.000	204.001
22000	10.000	10.000	10.000	10.000	10.000	10.000	10.000	130.174
22001	5.000	5.000	5.000	5.000	5.000	5.000	5.000	51.980
22002	2.000	2.000	2.000	2.000	2.000	2.000	2.000	21.847
221	40.319	39.076	25.180	12.596	45.581	79.871	14.922	693.371
22100	20.164	13.724	12.584		27.271	33.648		341.968
22101	351	339			1.313	982	1.724	20.715
22102	15.220	20.429	8.012	8.012	12.413	20.151	8.614	179.062
22103	4.584	4.584	4.584	4.584	4.584	4.584	4.584	91.925
22105						20.506		20.506
22112								8.258
22199								30.937
222	45.000	40.000	40.000	40.000	40.000	50.000	40.000	678.951
22201								181.076
22204	45.000	40.000	40.000	40.000	40.000	50.000	40.000	497.875
223	439	439	439	439	439	576	439	7.907
22300	439	439	439	439	439	576	439	7.907
224		29		786				23.067
22400		29		786				23.067
225	737	6.942	258	2.990	21.391	2.521	258	44.450
22500	479	6.684		2.732	21.133	2.179		36.062
22501	258	258	258	258	258	342	258	6.815
22503								1.573
226								97.682
22601								4.660
22602								39.260



<b>9.- Detalle económico territorial por servicios y subprogramas</b>				
<b>SECCIÓN</b>	<b>10</b>	<b>CULTURA Y TURISMO</b>		
<b>SERVICIO</b>	<b>01</b>	<b>SECRETARÍA GENERAL</b>		
<b>PROGRAMA</b>	<b>331A</b>	<b>DIRECCIÓN Y SERVICIOS GRALES. DE CULTURA Y TURISMO</b>		
<b>SUBPROGRAMA</b>	<b>331A01</b>	<b>DIRECCIÓN Y SERVICIOS GRALES. DE CULTURA Y TURISMO</b>		
<b>SUBCONCEPTO</b>	<b>TERRITORIO</b>	<b>SIN TERRITORIALIZAR 0</b>	<b>ÁVILA 1</b>	<b>BURGOS 2</b>
22606	REUNIONES, CONFERENCIA Y CURSOS	3.557		
22609	ACTIVIDADES CULTURALES Y DEPORTIVAS	49.690		
22699	OTROS GASTOS	515		
227	TRABAJOS REALIZADOS POR OTRAS EMPRESAS Y PROFES.	589.472	13.137	19.786
22700	LIMPIEZA Y ASEO	133.161	13.137	3.061
22701	SEGURIDAD	268.873		2.450
22706	ESTUDIOS Y TRABAJOS TÉCNICOS	16.043		
22799	OTROS	171.395		14.275
<b>23</b>	<b>INDEMNIZACIONES POR RAZÓN DEL SERVICIO</b>	<b>35.000</b>		
230	DIETAS	24.000		
23000	DIETAS	24.000		
231	LOCOMOCIÓN	11.000		
23100	LOCOMOCIÓN	11.000		
<b>24</b>	<b>GASTOS DE PUBLICACIONES</b>	<b>1.000</b>		
240	GASTOS DE EDICIÓN Y DISTRIBUCIÓN	1.000		
24000	GASTOS DE EDICIÓN Y DISTRIBUCIÓN	1.000		
	<b>TOTAL OPERACIONES CORRIENTES</b>	<b>6.132.074</b>	<b>950.637</b>	<b>1.269.822</b>
<b>6</b>	<b>INVERSIONES REALES</b>		<b>86.080</b>	<b>82.676</b>
<b>62</b>	<b>INVERS.NUEVAS FUNCIONAMIENTO OPERATIVO SERVICIOS</b>		<b>14.320</b>	<b>13.460</b>
624	FONDO BIBLIOGRÁFICO		2.880	2.640
62400	FONDO BIBLIOGRÁFICO		2.880	2.640
626	MOBILIARIO		1.840	1.770
62600	MOBILIARIO		1.840	1.770
627	EQUIPOS PARA PROCESOS DE LA INFORMACIÓN		9.600	9.050
62700	EQUIPOS PARA PROCESOS DE LA INFORMACIÓN		9.600	9.050
<b>63</b>	<b>INVERS.REPOSICIÓN FUNCIONAM. OPERATIVO SERVICIOS</b>		<b>12.600</b>	<b>11.550</b>
631	CONSTRUCCIONES		9.000	8.250
63100	CONSTRUCCIONES		9.000	8.250
637	EQUIPOS PARA PROCESOS DE LA INFORMACIÓN		3.600	3.300
63700	EQUIPOS PARA PROCESOS DE LA INFORMACIÓN		3.600	3.300
<b>64</b>	<b>GASTOS DE INVERSIONES DE CARÁCTER INMATERIAL</b>		<b>59.160</b>	<b>57.666</b>
645	APLICACIONES INFORMÁTICAS		58.560	57.116
64500	APLICACIONES INFORMÁTICAS		58.560	57.116
646	PROPIEDAD INTELECTUAL E INDUSTRIAL		600	550
64600	PROPIEDAD INTELECTUAL		600	550
	<b>TOTAL OPERACIONES DE CAPITAL</b>		<b>86.080</b>	<b>82.676</b>
	<b>TOTAL OPERACIONES NO FINANCIERAS</b>	<b>6.132.074</b>	<b>1.036.717</b>	<b>1.352.498</b>
<b>8</b>	<b>ACTIVOS FINANCIEROS</b>	<b>27.000</b>		
<b>83</b>	<b>CONCESIÓN DE PRÉSTAMOS FUERA DEL SECTOR PÚBLICO</b>	<b>27.000</b>		
830	PRÉSTAMOS A CORTO PLAZO	6.000		



								<i>Euros</i>
	LEÓN	PALENCIA	SALAMANCA	SEGOVIA	SORIA	VALLADOLID	ZAMORA	TOTAL
	3	4	5	6	7	8	9	
22606								3.557
22609								49.690
22699								515
227	1.706	70.348	15.293	15.293		108.318	40.343	873.696
22700		70.348	15.293	15.293		25.799	1.084	277.176
22701						82.519		353.842
22706								16.043
22799	1.706						39.259	226.635
<b>23</b>								<b>35.000</b>
230								24.000
23000								24.000
231								11.000
23100								11.000
<b>24</b>								<b>1.000</b>
240								1.000
24000								1.000
	<b>1.250.439</b>	<b>975.864</b>	<b>1.266.613</b>	<b>711.987</b>	<b>1.240.272</b>	<b>1.123.163</b>	<b>776.154</b>	<b>15.697.025</b>
<b>6</b>	<b>82.676</b>	<b>82.676</b>	<b>82.676</b>	<b>82.676</b>	<b>82.676</b>	<b>82.676</b>	<b>82.747</b>	<b>747.559</b>
<b>62</b>	<b>13.460</b>	<b>13.460</b>	<b>13.460</b>	<b>13.460</b>	<b>13.460</b>	<b>13.460</b>	<b>13.460</b>	<b>122.000</b>
624	2.640	2.640	2.640	2.640	2.640	2.640	2.640	24.000
62400	2.640	2.640	2.640	2.640	2.640	2.640	2.640	24.000
626	1.770	1.770	1.770	1.770	1.770	1.770	1.770	16.000
62600	1.770	1.770	1.770	1.770	1.770	1.770	1.770	16.000
627	9.050	9.050	9.050	9.050	9.050	9.050	9.050	82.000
62700	9.050	9.050	9.050	9.050	9.050	9.050	9.050	82.000
<b>63</b>	<b>11.550</b>	<b>11.550</b>	<b>11.550</b>	<b>11.550</b>	<b>11.550</b>	<b>11.550</b>	<b>11.550</b>	<b>105.000</b>
631	8.250	8.250	8.250	8.250	8.250	8.250	8.250	75.000
63100	8.250	8.250	8.250	8.250	8.250	8.250	8.250	75.000
637	3.300	3.300	3.300	3.300	3.300	3.300	3.300	30.000
63700	3.300	3.300	3.300	3.300	3.300	3.300	3.300	30.000
<b>64</b>	<b>57.666</b>	<b>57.666</b>	<b>57.666</b>	<b>57.666</b>	<b>57.666</b>	<b>57.666</b>	<b>57.737</b>	<b>520.559</b>
645	57.116	57.116	57.116	57.116	57.116	57.116	57.187	515.559
64500	57.116	57.116	57.116	57.116	57.116	57.116	57.187	515.559
646	550	550	550	550	550	550	550	5.000
64600	550	550	550	550	550	550	550	5.000
	<b>82.676</b>	<b>82.676</b>	<b>82.676</b>	<b>82.676</b>	<b>82.676</b>	<b>82.676</b>	<b>82.747</b>	<b>747.559</b>
	<b>1.333.115</b>	<b>1.058.540</b>	<b>1.349.289</b>	<b>794.663</b>	<b>1.322.948</b>	<b>1.205.839</b>	<b>858.901</b>	<b>16.444.584</b>
<b>8</b>								<b>27.000</b>
<b>83</b>								<b>27.000</b>
830								6.000



## 9.- Detalle económico territorial por servicios y subprogramas

<b>SECCIÓN</b>	<b>10</b>	<b>CULTURA Y TURISMO</b>
<b>SERVICIO</b>	<b>01</b>	<b>SECRETARÍA GENERAL</b>
<b>PROGRAMA</b>	<b>331A</b>	<b>DIRECCIÓN Y SERVICIOS GRALES. DE CULTURA Y TURISMO</b>
<b>SUBPROGRAMA</b>	<b>331A01</b>	<b>DIRECCIÓN Y SERVICIOS GRALES. DE CULTURA Y TURISMO</b>

<b>SUBCONCEPTO</b>		<b>TERRITORIO</b>	<b>SIN TERRITORIALIZAR</b>	<b>ÁVILA</b>	<b>BURGOS</b>
			<b>0</b>	<b>1</b>	<b>2</b>
83003	ANTICIPOS AL PERSONAL		6.000		
831	PRÉSTAMOS A LARGO PLAZO		21.000		
83103	ANTICIPOS AL PERSONAL		21.000		
	<b>TOTAL OPERACIONES FINANCIERAS</b>		<b>27.000</b>		
	<b>TOTAL SUBPROGRAMA</b>		<b>6.159.074</b>	<b>1.036.717</b>	<b>1.352.498</b>
	<b>TOTAL PROGRAMA</b>		<b>6.159.074</b>	<b>1.036.717</b>	<b>1.352.498</b>
	<b>TOTAL SERVICIO</b>		<b>6.159.074</b>	<b>1.036.717</b>	<b>1.352.498</b>



*Euros*

	LEÓN 3	PALENCIA 4	SALAMANCA 5	SEGOVIA 6	SORIA 7	VALLADOLID 8	ZAMORA 9	TOTAL
83003								6.000
831								21.000
83103								21.000
								27.000
	1.333.115	1.058.540	1.349.289	794.663	1.322.948	1.205.839	858.901	16.471.584
	1.333.115	1.058.540	1.349.289	794.663	1.322.948	1.205.839	858.901	16.471.584
	1.333.115	1.058.540	1.349.289	794.663	1.322.948	1.205.839	858.901	16.471.584



<b>9.- Detalle económico territorial por servicios y subprogramas</b>					
<b>SECCIÓN</b>		<b>10</b>	<b>CULTURA Y TURISMO</b>		
<b>SERVICIO</b>		<b>02</b>	<b>D.G. DE PATRIMONIO CULTURAL</b>		
<b>PROGRAMA</b>		<b>337A</b>	<b>PATRIMONIO HISTÓRICO</b>		
<b>SUBPROGRAMA</b>		<b>337A01</b>	<b>PROMOCIÓN, FOMENTO Y APOYO AL PATRIMONIO HISTÓRICO</b>		
<b>SUBCONCEPTO</b>		<b>TERRITORIO</b>	<b>SIN TERRITORIALIZAR 0</b>	<b>ÁVILA 1</b>	<b>BURGOS 2</b>
<b>1</b>	<b>GASTOS DE PERSONAL</b>		<b>2.123.100</b>	<b>227.773</b>	<b>358.399</b>
<b>10</b>	<b>ALTOS CARGOS</b>		<b>56.627</b>		
100	RETRIBUCIONES BÁSICAS		19.915		
10000	RETRIBUCIONES BÁSICAS		19.915		
101	OTRAS REMUNERACIONES		36.712		
10100	OTRAS REMUNERACIONES		36.712		
<b>12</b>	<b>FUNCIONARIOS</b>		<b>1.098.122</b>	<b>72.742</b>	<b>89.549</b>
120	RETRIBUCIONES BÁSICAS		641.066	43.936	59.877
12000	RETRIBUCIONES BÁSICAS		641.066	43.936	59.877
121	RETRIBUCIONES COMPLEMENTARIAS		457.056	28.806	29.672
12100	RETRIBUCIONES COMPLEMENTARIAS		457.056	28.806	29.672
<b>13</b>	<b>LABORAL FIJO</b>		<b>390.974</b>	<b>101.778</b>	<b>184.071</b>
130	RETRIBUCIONES BÁSICAS		306.029	78.002	130.307
13000	RETRIBUCIONES BÁSICAS		306.029	78.002	130.307
131	OTRAS REMUNERACIONES		84.945	23.776	53.764
13100	OTRAS REMUNERACIONES		84.945	15.257	24.543
13101	COMPLEMENTO ATENCIÓN CONTINUADA			8.519	29.221
<b>14</b>	<b>LABORAL EVENTUAL</b>		<b>24.353</b>		
140	RETRIBUCIONES BÁSICAS		16.317		
14000	RETRIBUCIONES BÁSICAS		16.317		
141	OTRAS REMUNERACIONES		8.036		
14100	OTRAS REMUNERACIONES		8.036		
<b>16</b>	<b>INCENTIVOS AL RENDIMIENTO</b>		<b>136.054</b>	<b>6.925</b>	<b>10.679</b>
160	PRODUCTIVIDAD		136.054	6.925	10.679
16000	PRODUCTIVIDAD		136.054	6.925	10.679
<b>17</b>	<b>CUOTAS Y PRESTACIONES A CARGO DE LA COMUNIDAD</b>		<b>416.970</b>	<b>46.328</b>	<b>74.100</b>
170	SEGURIDAD SOCIAL PERSONAL LABORAL		126.920	32.117	60.790
17000	SEGURIDAD SOCIAL PERSONAL LABORAL		126.920	32.117	60.790
171	SEGURIDAD SOCIAL PERSONAL NO LABORAL		290.050	14.211	13.310
17100	SEGURIDAD SOCIAL PERSONAL NO LABORAL		290.050	14.211	13.310
<b>2</b>	<b>GASTOS CORRIENTES EN BIENES Y SERVICIOS</b>		<b>27.720</b>	<b>33.077</b>	<b>33.077</b>
<b>20</b>	<b>ARRENDAMIENTOS Y CÁNONES</b>		<b>22</b>	<b>23</b>	<b>23</b>
203	ARRENDAMIENTOS MAQUINARIA, INSTALACIONES Y UTILLAJE		22	23	23
20300	ARRENDAMIENTOS MAQUINARIA, INSTALACIONES Y UTILLAJE		22	23	23
<b>21</b>	<b>REPARACIONES, MANTENIMIENTO Y CONSERVACIÓN</b>		<b>2.104</b>	<b>2.215</b>	<b>2.215</b>
212	EDIFICIOS Y OTRAS CONSTRUCCIONES		571	682	682
21200	EDIFICIOS Y OTRAS CONSTRUCCIONES		571	682	682
213	MAQUINARIA, INSTALACIONES Y UTILLAJE		1.533	1.533	1.533
21300	MAQUINARIA, INSTALACIONES Y UTILLAJE		1.533	1.533	1.533
<b>22</b>	<b>MATERIAL, SUMINISTROS Y OTROS</b>		<b>23.414</b>	<b>28.544</b>	<b>28.544</b>



<i>Euros</i>								
	LEÓN	PALENCIA	SALAMANCA	SEGOVIA	SORIA	VALLADOLID	ZAMORA	TOTAL
	3	4	5	6	7	8	9	
<b>1</b>	<b>381.038</b>	<b>194.941</b>	<b>201.079</b>	<b>163.381</b>	<b>443.185</b>	<b>151.174</b>	<b>241.442</b>	<b>4.485.512</b>
<b>10</b>								<b>56.627</b>
100								19.915
10000								19.915
101								36.712
10100								36.712
<b>12</b>	<b>121.142</b>	<b>115.224</b>	<b>82.433</b>	<b>98.784</b>	<b>119.629</b>	<b>94.242</b>	<b>115.685</b>	<b>2.007.552</b>
120	76.933	71.053	52.761	61.756	75.445	57.218	71.514	1.211.559
12000	76.933	71.053	52.761	61.756	75.445	57.218	71.514	1.211.559
121	44.209	44.171	29.672	37.028	44.184	37.024	44.171	795.993
12100	44.209	44.171	29.672	37.028	44.184	37.024	44.171	795.993
<b>13</b>	<b>171.037</b>	<b>26.151</b>	<b>64.114</b>	<b>23.307</b>	<b>212.038</b>	<b>14.672</b>	<b>60.676</b>	<b>1.248.818</b>
130	101.360	15.260	43.096	15.704	159.748		46.277	895.783
13000	101.360	15.260	43.096	15.704	159.748		46.277	895.783
131	69.677	10.891	21.018	7.603	52.290	14.672	14.399	353.035
13100	19.089	2.727	8.181	2.727	29.997		8.181	195.647
13101	50.588	8.164	12.837	4.876	22.293	14.672	6.218	157.388
<b>14</b>								<b>24.353</b>
140								16.317
14000								16.317
141								8.036
14100								8.036
<b>16</b>	<b>13.977</b>	<b>12.773</b>	<b>10.679</b>	<b>11.044</b>	<b>13.790</b>	<b>10.866</b>	<b>12.773</b>	<b>239.560</b>
160	13.977	12.773	10.679	11.044	13.790	10.866	12.773	239.560
16000	13.977	12.773	10.679	11.044	13.790	10.866	12.773	239.560
<b>17</b>	<b>74.882</b>	<b>40.793</b>	<b>43.853</b>	<b>30.246</b>	<b>97.728</b>	<b>31.394</b>	<b>52.308</b>	<b>908.602</b>
170	55.999	8.788	20.691	7.758	69.792	5.070	20.191	408.116
17000	55.999	8.788	20.691	7.758	69.792	5.070	20.191	408.116
171	18.883	32.005	23.162	22.488	27.936	26.324	32.117	500.486
17100	18.883	32.005	23.162	22.488	27.936	26.324	32.117	500.486
<b>2</b>	<b>33.077</b>	<b>33.077</b>	<b>33.077</b>	<b>33.077</b>	<b>33.077</b>	<b>33.077</b>	<b>33.075</b>	<b>325.411</b>
<b>20</b>	<b>23</b>	<b>23</b>	<b>23</b>	<b>23</b>	<b>23</b>	<b>23</b>	<b>23</b>	<b>229</b>
203	23	23	23	23	23	23	23	229
20300	23	23	23	23	23	23	23	229
<b>21</b>	<b>2.215</b>	<b>2.215</b>	<b>2.215</b>	<b>2.215</b>	<b>2.215</b>	<b>2.215</b>	<b>2.215</b>	<b>22.039</b>
212	682	682	682	682	682	682	682	6.709
21200	682	682	682	682	682	682	682	6.709
213	1.533	1.533	1.533	1.533	1.533	1.533	1.533	15.330
21300	1.533	1.533	1.533	1.533	1.533	1.533	1.533	15.330
<b>22</b>	<b>28.544</b>	<b>28.544</b>	<b>28.544</b>	<b>28.544</b>	<b>28.544</b>	<b>28.544</b>	<b>28.544</b>	<b>280.310</b>

**9.- Detalle económico territorial por servicios y subprogramas**

<b>SECCIÓN</b>		<b>10</b>	<b>CULTURA Y TURISMO</b>		
<b>SERVICIO</b>		<b>02</b>	<b>D.G. DE PATRIMONIO CULTURAL</b>		
<b>PROGRAMA</b>		<b>337A</b>	<b>PATRIMONIO HISTÓRICO</b>		
<b>SUBPROGRAMA</b>		<b>337A01</b>	<b>PROMOCIÓN, FOMENTO Y APOYO AL PATRIMONIO HISTÓRICO</b>		
<b>SUBCONCEPTO</b>	<b>TERRITORIO</b>	<b>SIN TERRITORIALIZAR 0</b>	<b>ÁVILA 1</b>	<b>BURGOS 2</b>	
220	MATERIAL DE OFICINA	1.565	2.974	2.974	
22000	ORDINARIO NO INVENTARIABLE	349	1.758	1.758	
22001	PRENSA,REVISTAS,LIBROS Y PUBLICACIONES	712	712	712	
22002	MATERIAL INFORMÁTICO NO INVENTARIABLE	504	504	504	
221	SUMINISTROS	8.188	11.909	11.909	
22100	ENERGÍA ELÉCTRICA	6.424	10.145	10.145	
22107	PRODUCTOS DE CONSUMO ESPECÍFICO	682	682	682	
22111	SUM.REPUEST.MAQUINARIA,UTILLAJE Y ELEM.TRANSPORTE	470	470	470	
22112	SUM.MATER.ELECTRÓN.,ELÉCTRICO Y DE COMUNICACIONES	33	33	33	
22199	OTROS SUMINISTROS	579	579	579	
223	TRANSPORTES	476	476	476	
22300	TRANSPORTES	476	476	476	
224	PRIMAS DE SEGUROS	2.121	2.121	2.121	
22400	PRIMAS DE SEGUROS	2.121	2.121	2.121	
225	TRIBUTOS	432	432	432	
22500	I.B.I.	160	160	160	
22503	OTRAS TASAS	160	160	160	
22504	OTROS	112	112	112	
226	GASTOS DIVERSOS	1.465	1.465	1.465	
22608	GASTOS DE INSERCIONES EN BOLETINES OFICIALES	800	800	800	
22699	OTROS GASTOS	665	665	665	
227	TRABAJOS REALIZADOS POR OTRAS EMPRESAS Y PROFES.	9.167	9.167	9.167	
22700	LIMPIEZA Y ASEO	1.957	1.957	1.957	
22701	SEGURIDAD	4.323	4.323	4.323	
22706	ESTUDIOS Y TRABAJOS TÉCNICOS	2.247	2.247	2.247	
22799	OTROS	640	640	640	
<b>23</b>	<b>INDEMNIZACIONES POR RAZÓN DEL SERVICIO</b>	<b>2.180</b>	<b>2.295</b>	<b>2.295</b>	
230	DIETAS	1.153	1.268	1.268	
23000	DIETAS	1.153	1.268	1.268	
231	LOCOMOCIÓN	1.027	1.027	1.027	
23100	LOCOMOCIÓN	1.027	1.027	1.027	
	<b>TOTAL OPERACIONES CORRIENTES</b>	<b>2.150.820</b>	<b>260.850</b>	<b>391.476</b>	
<b>6</b>	<b>INVERSIONES REALES</b>	<b>218.178</b>	<b>706.810</b>	<b>2.330.018</b>	
<b>62</b>	<b>INVERS.NUEVAS FUNCIONAMIENTO OPERATIVO SERVICIOS</b>				
621	CONSTRUCCIONES				
62100	CONSTRUCCIONES				
<b>63</b>	<b>INVERS.REPOSICIÓN FUNCIONAM. OPERATIVO SERVICIOS</b>	<b>4.000</b>	<b>4.000</b>	<b>4.000</b>	
633	MAQUINARIA, INSTALACIONES Y UTILLAJE	3.000	3.000	3.000	
63300	MAQUINARIA	1.000	1.000	1.000	
63301	INSTALACIONES TÉCNICAS	1.000	1.000	1.000	
63302	UTILLAJE	1.000	1.000	1.000	
639	OTRO INMOVILIZADO MATERIAL	1.000	1.000	1.000	





								<i>Euros</i>
	LEÓN	PALENCIA	SALAMANCA	SEGOVIA	SORIA	VALLADOLID	ZAMORA	TOTAL
	3	4	5	6	7	8	9	
220	2.974	2.974	2.974	2.974	2.974	2.974	2.974	28.331
22000	1.758	1.758	1.758	1.758	1.758	1.758	1.758	16.171
22001	712	712	712	712	712	712	712	7.120
22002	504	504	504	504	504	504	504	5.040
221	11.909	11.909	11.909	11.909	11.909	11.909	11.909	115.369
22100	10.145	10.145	10.145	10.145	10.145	10.145	10.145	97.729
22107	682	682	682	682	682	682	682	6.820
22111	470	470	470	470	470	470	470	4.700
22112	33	33	33	33	33	33	33	330
22199	579	579	579	579	579	579	579	5.790
223	476	476	476	476	476	476	476	4.760
22300	476	476	476	476	476	476	476	4.760
224	2.121	2.121	2.121	2.121	2.121	2.121	2.121	21.210
22400	2.121	2.121	2.121	2.121	2.121	2.121	2.121	21.210
225	432	432	432	432	432	432	432	4.320
22500	160	160	160	160	160	160	160	1.600
22503	160	160	160	160	160	160	160	1.600
22504	112	112	112	112	112	112	112	1.120
226	1.465	1.465	1.465	1.465	1.465	1.465	1.465	14.650
22608	800	800	800	800	800	800	800	8.000
22699	665	665	665	665	665	665	665	6.650
227	9.167	9.167	9.167	9.167	9.167	9.167	9.167	91.670
22700	1.957	1.957	1.957	1.957	1.957	1.957	1.957	19.570
22701	4.323	4.323	4.323	4.323	4.323	4.323	4.323	43.230
22706	2.247	2.247	2.247	2.247	2.247	2.247	2.247	22.470
22799	640	640	640	640	640	640	640	6.400
<b>23</b>	<b>2.295</b>	<b>2.295</b>	<b>2.295</b>	<b>2.295</b>	<b>2.295</b>	<b>2.295</b>	<b>2.293</b>	<b>22.833</b>
230	1.268	1.268	1.268	1.268	1.268	1.268	1.268	12.565
23000	1.268	1.268	1.268	1.268	1.268	1.268	1.268	12.565
231	1.027	1.027	1.027	1.027	1.027	1.027	1.025	10.268
23100	1.027	1.027	1.027	1.027	1.027	1.027	1.025	10.268
	<b>414.115</b>	<b>228.018</b>	<b>234.156</b>	<b>196.458</b>	<b>476.262</b>	<b>184.251</b>	<b>274.517</b>	<b>4.810.923</b>
<b>6</b>	<b>555.190</b>	<b>1.029.972</b>	<b>456.700</b>	<b>625.930</b>	<b>666.700</b>	<b>653.560</b>	<b>546.043</b>	<b>7.789.101</b>
<b>62</b>					<b>200.000</b>			<b>200.000</b>
621					200.000			200.000
62100					200.000			200.000
<b>63</b>	<b>4.000</b>	<b>4.000</b>	<b>4.000</b>	<b>4.000</b>	<b>4.000</b>	<b>4.000</b>	<b>4.000</b>	<b>40.000</b>
633	3.000	3.000	3.000	3.000	3.000	3.000	3.000	30.000
63300	1.000	1.000	1.000	1.000	1.000	1.000	1.000	10.000
63301	1.000	1.000	1.000	1.000	1.000	1.000	1.000	10.000
63302	1.000	1.000	1.000	1.000	1.000	1.000	1.000	10.000
639	1.000	1.000	1.000	1.000	1.000	1.000	1.000	10.000



## 9.- Detalle económico territorial por servicios y subprogramas

<b>SECCIÓN</b>	<b>10</b>	<b>CULTURA Y TURISMO</b>
<b>SERVICIO</b>	<b>02</b>	<b>D.G. DE PATRIMONIO CULTURAL</b>
<b>PROGRAMA</b>	<b>337A</b>	<b>PATRIMONIO HISTÓRICO</b>
<b>SUBPROGRAMA</b>	<b>337A01</b>	<b>PROMOCIÓN, FOMENTO Y APOYO AL PATRIMONIO HISTÓRICO</b>

<b>SUBCONCEPTO</b>		<b>TERRITORIO</b>	<b>SIN TERRITORIALIZAR 0</b>	<b>ÁVILA 1</b>	<b>BURGOS 2</b>
63900	OTRO INMOVILIZADO MATERIAL		1.000	1.000	1.000
<b>64</b>	<b>GASTOS DE INVERSIONES DE CARÁCTER INMATERIAL</b>		<b>121.478</b>	<b>40.000</b>	<b>40.000</b>
640	GASTOS DE INVESTIG.,DESARROLLO Y ESTUDIOS TÉCNICOS		110.678	29.200	29.200
64001	ESTUDIOS Y TRABAJOS TÉCNICOS		110.678	29.200	29.200
641	CAMPAÑAS DE PROMOCIÓN		10.800	10.800	10.800
64100	CAMPAÑAS DE PROMOCIÓN		10.800	10.800	10.800
<b>65</b>	<b>INVERS.PATRIMONIO HISTÓRICO, ARTÍSTICO Y CULTURAL</b>		<b>92.700</b>	<b>662.810</b>	<b>2.286.018</b>
650	INVERS.PATRIMONIO HISTÓRICO, ARTÍSTICO Y CULTURAL		92.700	662.810	2.286.018
65000	INVERSIONES EN BIENES INMUEBLES		72.700	596.810	2.266.018
65001	INVERSIONES EN BIENES MUEBLES		20.000	66.000	20.000
<b>7</b>	<b>TRANSFERENCIAS DE CAPITAL</b>			<b>1.075.316</b>	<b>106.111</b>
<b>76</b>	<b>A CORPORACIONES LOCALES</b>			<b>16.112</b>	<b>16.111</b>
760	A CORPORACIONES LOCALES			16.112	16.111
76030	RESTAURACIÓN INMUEBLES PATRIMONIO HISTÓRICO			16.112	16.111
<b>78</b>	<b>A FAMILIAS E INSTITUCIONES SIN FINES DE LUCRO</b>			<b>1.059.204</b>	<b>90.000</b>
780	A FAMILIAS E INSTITUCIONES SIN FINES DE LUCRO			1.059.204	90.000
7802T	INTERVENCIONES Y DIFUSIÓN DEL PATRIMONIO HISTÓRICO			1.059.204	90.000
	<b>TOTAL OPERACIONES DE CAPITAL</b>		<b>218.178</b>	<b>1.782.126</b>	<b>2.436.129</b>
	<b>TOTAL OPERACIONES NO FINANCIERAS</b>		<b>2.368.998</b>	<b>2.042.976</b>	<b>2.827.605</b>
	<b>TOTAL SUBPROGRAMA</b>		<b>2.368.998</b>	<b>2.042.976</b>	<b>2.827.605</b>
	<b>TOTAL PROGRAMA</b>		<b>2.368.998</b>	<b>2.042.976</b>	<b>2.827.605</b>



<i>Euros</i>								
	LEÓN	PALENCIA	SALAMANCA	SEGOVIA	SORIA	VALLADOLID	ZAMORA	TOTAL
	3	4	5	6	7	8	9	
63900	1.000	1.000	1.000	1.000	1.000	1.000	1.000	10.000
<b>64</b>	<b>40.000</b>	<b>40.000</b>	<b>40.000</b>	<b>40.000</b>	<b>60.000</b>	<b>40.000</b>	<b>40.000</b>	<b>501.478</b>
640	29.200	29.200	29.200	29.200	49.200	29.200	29.200	393.478
64001	29.200	29.200	29.200	29.200	49.200	29.200	29.200	393.478
641	10.800	10.800	10.800	10.800	10.800	10.800	10.800	108.000
64100	10.800	10.800	10.800	10.800	10.800	10.800	10.800	108.000
<b>65</b>	<b>511.190</b>	<b>985.972</b>	<b>412.700</b>	<b>581.930</b>	<b>402.700</b>	<b>609.560</b>	<b>502.043</b>	<b>7.047.623</b>
650	511.190	985.972	412.700	581.930	402.700	609.560	502.043	7.047.623
65000	491.190	965.972	392.700	561.930	382.700	589.560	482.043	6.801.623
65001	20.000	20.000	20.000	20.000	20.000	20.000	20.000	246.000
<b>7</b>	<b>56.111</b>	<b>166.111</b>	<b>517.111</b>	<b>16.111</b>	<b>16.111</b>	<b>16.111</b>	<b>115.111</b>	<b>2.084.204</b>
<b>76</b>	<b>16.111</b>	<b>16.111</b>	<b>16.111</b>	<b>16.111</b>	<b>16.111</b>	<b>16.111</b>	<b>16.111</b>	<b>145.000</b>
760	16.111	16.111	16.111	16.111	16.111	16.111	16.111	145.000
76030	16.111	16.111	16.111	16.111	16.111	16.111	16.111	145.000
<b>78</b>	<b>40.000</b>	<b>150.000</b>	<b>501.000</b>				<b>99.000</b>	<b>1.939.204</b>
780	40.000	150.000	501.000				99.000	1.939.204
7802T	40.000	150.000	501.000				99.000	1.939.204
	<b>611.301</b>	<b>1.196.083</b>	<b>973.811</b>	<b>642.041</b>	<b>682.811</b>	<b>669.671</b>	<b>661.154</b>	<b>9.873.305</b>
	<b>1.025.416</b>	<b>1.424.101</b>	<b>1.207.967</b>	<b>838.499</b>	<b>1.159.073</b>	<b>853.922</b>	<b>935.671</b>	<b>14.684.228</b>
	<b>1.025.416</b>	<b>1.424.101</b>	<b>1.207.967</b>	<b>838.499</b>	<b>1.159.073</b>	<b>853.922</b>	<b>935.671</b>	<b>14.684.228</b>
	<b>1.025.416</b>	<b>1.424.101</b>	<b>1.207.967</b>	<b>838.499</b>	<b>1.159.073</b>	<b>853.922</b>	<b>935.671</b>	<b>14.684.228</b>



## 9.- Detalle económico territorial por servicios y subprogramas

<b>SECCIÓN</b>	<b>10</b>	<b>CULTURA Y TURISMO</b>
<b>SERVICIO</b>	<b>02</b>	<b>D.G. DE PATRIMONIO CULTURAL</b>
<b>PROGRAMA</b>	<b>467B</b>	<b>INVESTIGACIÓN Y DESARROLLO EN SECTORES</b>
<b>SUBPROGRAMA</b>	<b>467B01</b>	<b>INVESTIGAC.APLICADA Y DESARROLLO EN OTROS SECTORES</b>

SUBCONCEPTO		TERRITORIO	SIN TERRITORIALIZAR 0	ÁVILA 1	BURGOS 2
6	INVERSIONES REALES		30.634	30.632	30.632
64	GASTOS DE INVERSIONES DE CARÁCTER INMATERIAL		30.634	30.632	30.632
640	GASTOS DE INVESTIG.,DESARROLLO Y ESTUDIOS TÉCNICOS		28.100	28.100	28.100
64001	ESTUDIOS Y TRABAJOS TÉCNICOS		28.100	28.100	28.100
641	CAMPAÑAS DE PROMOCIÓN		2.534	2.532	2.532
64100	CAMPAÑAS DE PROMOCIÓN		2.534	2.532	2.532
7	TRANSFERENCIAS DE CAPITAL				50.000
74	A EMPRESAS PÚBLICAS Y OTROS ENTES PÚBLICOS				50.000
740	UNIVERSIDADES				50.000
74015	PROYECTOS INVESTIGACIÓN PATRIMONIO HISTÓRICO				50.000
	<b>TOTAL OPERACIONES DE CAPITAL</b>		<b>30.634</b>	<b>30.632</b>	<b>80.632</b>
	<b>TOTAL OPERACIONES NO FINANCIERAS</b>		<b>30.634</b>	<b>30.632</b>	<b>80.632</b>
	<b>TOTAL SUBPROGRAMA</b>		<b>30.634</b>	<b>30.632</b>	<b>80.632</b>
	<b>TOTAL PROGRAMA</b>		<b>30.634</b>	<b>30.632</b>	<b>80.632</b>
	<b>TOTAL SERVICIO</b>		<b>2.399.632</b>	<b>2.073.608</b>	<b>2.908.237</b>



<i>Euros</i>								
	LEÓN	PALENCIA	SALAMANCA	SEGOVIA	SORIA	VALLADOLID	ZAMORA	TOTAL
	3	4	5	6	7	8	9	
6	30.632	30.632	30.632	30.632	30.632	30.632	30.632	306.322
64	30.632	30.632	30.632	30.632	30.632	30.632	30.632	306.322
640	28.100	28.100	28.100	28.100	28.100	28.100	28.100	281.000
64001	28.100	28.100	28.100	28.100	28.100	28.100	28.100	281.000
641	2.532	2.532	2.532	2.532	2.532	2.532	2.532	25.322
64100	2.532	2.532	2.532	2.532	2.532	2.532	2.532	25.322
7								50.000
74								50.000
740								50.000
74015								50.000
	30.632	30.632	30.632	30.632	30.632	30.632	30.632	356.322
	30.632	30.632	30.632	30.632	30.632	30.632	30.632	356.322
	30.632	30.632	30.632	30.632	30.632	30.632	30.632	356.322
	30.632	30.632	30.632	30.632	30.632	30.632	30.632	356.322
	1.056.048	1.454.733	1.238.599	869.131	1.189.705	884.554	966.303	15.040.550



<b>9.- Detalle económico territorial por servicios y subprogramas</b>				
<b>SECCIÓN</b>	<b>10</b>	<b>CULTURA Y TURISMO</b>		
<b>SERVICIO</b>	<b>03</b>	<b>D.G. DE POLÍTICAS CULTURALES</b>		
<b>PROGRAMA</b>	<b>334A</b>	<b>PROMOCIÓN, FOMENTO Y APOYO A LA ACCIÓN CULTURAL</b>		
<b>SUBPROGRAMA</b>	<b>334A01</b>	<b>PROMOCIÓN, FOMENTO Y APOYO A LA ACCIÓN CULTURAL</b>		
<b>SUBCONCEPTO</b>	<b>TERRITORIO</b>	<b>SIN TERRITORIALIZAR</b>	<b>ÁVILA</b>	<b>BURGOS</b>
		<b>0</b>	<b>1</b>	<b>2</b>
<b>1</b>	<b>GASTOS DE PERSONAL</b>	<b>4.008.390</b>	<b>1.513.801</b>	<b>1.837.144</b>
<b>10</b>	<b>ALTOS CARGOS</b>	<b>66.720</b>		
100	RETRIBUCIONES BÁSICAS	21.053		
10000	RETRIBUCIONES BÁSICAS	21.053		
101	OTRAS REMUNERACIONES	45.667		
10100	OTRAS REMUNERACIONES	45.667		
<b>12</b>	<b>FUNCIONARIOS</b>	<b>1.565.212</b>	<b>349.237</b>	<b>459.988</b>
120	RETRIBUCIONES BÁSICAS	926.350	219.238	291.431
12000	RETRIBUCIONES BÁSICAS	926.350	219.238	291.431
121	RETRIBUCIONES COMPLEMENTARIAS	638.862	129.999	168.557
12100	RETRIBUCIONES COMPLEMENTARIAS	638.862	129.999	168.557
<b>13</b>	<b>LABORAL FIJO</b>	<b>1.267.697</b>	<b>794.503</b>	<b>905.435</b>
130	RETRIBUCIONES BÁSICAS	1.004.108	658.753	736.970
13000	RETRIBUCIONES BÁSICAS	1.004.108	658.753	736.970
131	OTRAS REMUNERACIONES	263.589	135.750	168.465
13100	OTRAS REMUNERACIONES	263.589	135.750	153.609
13101	COMPLEMENTO ATENCIÓN CONTINUADA			14.856
<b>14</b>	<b>LABORAL EVENTUAL</b>	<b>155.137</b>		<b>21.829</b>
140	RETRIBUCIONES BÁSICAS	146.323		17.422
14000	RETRIBUCIONES BÁSICAS	146.323		17.422
141	OTRAS REMUNERACIONES	8.814		4.407
14100	OTRAS REMUNERACIONES	8.814		4.407
<b>16</b>	<b>INCENTIVOS AL RENDIMIENTO</b>	<b>196.316</b>	<b>42.619</b>	<b>57.444</b>
160	PRODUCTIVIDAD	196.316	42.619	57.444
16000	PRODUCTIVIDAD	196.316	42.619	57.444
<b>17</b>	<b>CUOTAS Y PRESTACIONES A CARGO DE LA COMUNIDAD</b>	<b>757.308</b>	<b>327.442</b>	<b>392.448</b>
170	SEGURIDAD SOCIAL PERSONAL LABORAL	397.430	252.371	289.663
17000	SEGURIDAD SOCIAL PERSONAL LABORAL	397.430	252.371	289.663
171	SEGURIDAD SOCIAL PERSONAL NO LABORAL	355.878	75.071	102.785
17100	SEGURIDAD SOCIAL PERSONAL NO LABORAL	355.878	75.071	102.785
177	OTRAS CUOTAS	4.000		
17700	OTRAS CUOTAS	4.000		
<b>2</b>	<b>GASTOS CORRIENTES EN BIENES Y SERVICIOS</b>	<b>709.786</b>	<b>269.014</b>	<b>240.099</b>
<b>20</b>	<b>ARRENDAMIENTOS Y CÁNONES</b>	<b>154.792</b>		
202	ARRENDAMIENTOS DE EDIFICIOS Y OTRAS CONSTRUCCIONES	151.168		
20200	ARRENDAMIENTOS DE EDIFICIOS Y OTRAS CONSTRUCCIONES	151.168		
209	CÁNONES	3.624		
20900	CÁNONES	3.624		
<b>21</b>	<b>REPARACIONES, MANTENIMIENTO Y CONSERVACIÓN</b>	<b>35.895</b>	<b>36.594</b>	<b>35.156</b>
210	INFRAESTRUCTURA Y BIENES NATURALES			
21000	INFRAESTRUCTURA			



<i>Euros</i>								
	LEÓN	PALENCIA	SALAMANCA	SEGOVIA	SORIA	VALLADOLID	ZAMORA	TOTAL
	3	4	5	6	7	8	9	
<b>1</b>	<b>1.947.198</b>	<b>2.290.385</b>	<b>2.115.673</b>	<b>1.145.059</b>	<b>1.885.725</b>	<b>1.102.602</b>	<b>1.655.513</b>	<b>19.501.490</b>
<b>10</b>								<b>66.720</b>
100								21.053
10000								21.053
101								45.667
10100								45.667
<b>12</b>	<b>411.473</b>	<b>427.670</b>	<b>544.342</b>	<b>265.577</b>	<b>506.434</b>	<b>229.299</b>	<b>302.815</b>	<b>5.062.047</b>
120	260.570	269.367	347.588	171.551	328.301	147.918	197.533	3.159.847
12000	260.570	269.367	347.588	171.551	328.301	147.918	197.533	3.159.847
121	150.903	158.303	196.754	94.026	178.133	81.381	105.282	1.902.200
12100	150.903	158.303	196.754	94.026	178.133	81.381	105.282	1.902.200
<b>13</b>	<b>1.053.687</b>	<b>1.311.943</b>	<b>1.064.792</b>	<b>603.515</b>	<b>878.920</b>	<b>681.852</b>	<b>964.174</b>	<b>9.526.518</b>
130	870.840	956.885	776.264	497.973	727.452	311.552	784.075	7.324.872
13000	870.840	956.885	776.264	497.973	727.452	311.552	784.075	7.324.872
131	182.847	355.058	288.528	105.542	151.468	370.300	180.099	2.201.646
13100	182.847	266.412	223.584	105.542	151.468	240.286	180.099	1.903.186
13101		88.646	64.944			130.014		298.460
<b>14</b>	<b>715</b>	<b>21.321</b>		<b>86</b>	<b>44.799</b>		<b>234</b>	<b>244.121</b>
140	715	16.914		86	35.985		234	217.679
14000	715	16.914		86	35.985		234	217.679
141		4.407			8.814			26.442
14100		4.407			8.814			26.442
<b>16</b>	<b>49.544</b>	<b>54.028</b>	<b>68.310</b>	<b>30.718</b>	<b>62.435</b>	<b>27.785</b>	<b>36.397</b>	<b>625.596</b>
160	49.544	54.028	68.310	30.718	62.435	27.785	36.397	625.596
16000	49.544	54.028	68.310	30.718	62.435	27.785	36.397	625.596
<b>17</b>	<b>431.779</b>	<b>475.423</b>	<b>438.229</b>	<b>245.163</b>	<b>393.137</b>	<b>163.666</b>	<b>351.893</b>	<b>3.976.488</b>
170	331.753	371.490	299.335	189.639	291.615	119.276	302.149	2.844.721
17000	331.753	371.490	299.335	189.639	291.615	119.276	302.149	2.844.721
171	100.026	103.933	138.894	55.524	101.522	44.390	49.744	1.127.767
17100	100.026	103.933	138.894	55.524	101.522	44.390	49.744	1.127.767
177								4.000
17700								4.000
<b>2</b>	<b>370.049</b>	<b>421.154</b>	<b>437.906</b>	<b>279.885</b>	<b>424.628</b>	<b>384.190</b>	<b>483.737</b>	<b>4.020.448</b>
<b>20</b>								<b>154.792</b>
202								151.168
20200								151.168
209								3.624
20900								3.624
<b>21</b>	<b>52.973</b>	<b>33.895</b>	<b>52.193</b>	<b>31.243</b>	<b>43.902</b>	<b>42.866</b>	<b>66.429</b>	<b>431.146</b>
210		1.115			3.035	4.220	5.959	14.329
21000						1.961	2.141	4.102



### 9.- Detalle económico territorial por servicios y subprogramas

**SECCIÓN**            **10**            **CULTURA Y TURISMO**  
**SERVICIO**           **03**            **D.G. DE POLÍTICAS CULTURALES**  
**PROGRAMA**        **334A**        **PROMOCIÓN, FOMENTO Y APOYO A LA ACCIÓN CULTURAL**  
**SUBPROGRAMA**    **334A01**    **PROMOCIÓN, FOMENTO Y APOYO A LA ACCIÓN CULTURAL**

SUBCONCEPTO		TERRITORIO	SIN TERRITORIALIZAR 0	ÁVILA 1	BURGOS 2
21001	BIENES NATURALES				
212	EDIFICIOS Y OTRAS CONSTRUCCIONES		9.177	23.372	19.168
21200	EDIFICIOS Y OTRAS CONSTRUCCIONES		9.177	23.372	19.168
213	MAQUINARIA, INSTALACIONES Y UTILLAJE		19.646	8.572	7.642
21300	MAQUINARIA, INSTALACIONES Y UTILLAJE		19.646	8.572	7.642
215	MOBILIARIO Y ENSERES		3.249	2.489	5.091
21500	MOBILIARIO Y ENSERES		3.249	2.489	5.091
216	EQUIPOS PARA PROCESOS DE LA INFORMACIÓN		3.823	2.161	3.255
21600	EQUIPOS PARA PROCESOS DE LA INFORMACIÓN		3.823	2.161	3.255
<b>22</b>	<b>MATERIAL, SUMINISTROS Y OTROS</b>		<b>503.472</b>	<b>231.870</b>	<b>203.943</b>
220	MATERIAL DE OFICINA		3.885	7.253	21.689
22000	ORDINARIO NO INVENTARIABLE		3.885	3.089	12.776
22001	PRENSA,REVISTAS,LIBROS Y PUBLICACIONES			1.327	6.132
22002	MATERIAL INFORMÁTICO NO INVENTARIABLE			2.837	2.781
221	SUMINISTROS		231.312	169.057	106.801
22100	ENERGÍA ELÉCTRICA		90.741	120.659	102.904
22101	AGUA		15.800		
22102	GAS Y CALEFACCIÓN			45.329	
22103	COMBUSTIBLE PARA VEHÍCULOS		9.284		
22104	VESTUARIO		15.703		
22107	PRODUCTOS DE CONSUMO ESPECÍFICO		67.704		
22108	SUM.MATER.DEPORTIVO, DIDÁCTICO Y CULTURAL.		15.881		
22111	SUM.REPUEST.MAQUINARIA,UTILLAJE Y ELEM.TRANSPORTE		13.435		
22112	SUM.MATER.ELECTRÓN.,ELÉCTRICO Y DE COMUNICACIONES		2.232	3.069	2.701
22199	OTROS SUMINISTROS		532		1.196
222	COMUNICACIONES		137.036	95	96
22201	POSTALES Y TELEGRÁFICAS		2.863	95	96
22204	SERVICIOS DE TELECOMUNICACIONES		134.173		
223	TRANSPORTES		9.217	1.509	43.388
22300	TRANSPORTES		9.217	1.509	43.388
224	PRIMAS DE SEGUROS		880		
22400	PRIMAS DE SEGUROS		880		
225	TRIBUTOS		6.283	8.151	
22500	I.B.I.		1.313		
22503	OTRAS TASAS		293	8.151	
22504	OTROS		4.677		
226	GASTOS DIVERSOS		12.957		
22606	REUNIONES, CONFERENCIA Y CURSOS		1.208		
22608	GASTOS DE INSERCIONES EN BOLETINES OFICIALES		11.657		
22699	OTROS GASTOS		92		
227	TRABAJOS REALIZADOS POR OTRAS EMPRESAS Y PROFES.		101.902	45.805	31.969
22700	LIMPIEZA Y ASEO		45.772	45.805	31.969
22701	SEGURIDAD		34.644		





								<i>Euros</i>
	LEÓN	PALENCIA	SALAMANCA	SEGOVIA	SORIA	VALLADOLID	ZAMORA	TOTAL
	3	4	5	6	7	8	9	
21001		1.115			3.035	2.259	3.818	10.227
212	40.303	2.081	46.315	23.498	27.355	27.611	40.037	258.917
21200	40.303	2.081	46.315	23.498	27.355	27.611	40.037	258.917
213	3.231	22.450	926	2.258	7.189	7.503	5.941	85.358
21300	3.231	22.450	926	2.258	7.189	7.503	5.941	85.358
215	6.355	6.061	3.493	5.487		3.532	5.224	40.981
21500	6.355	6.061	3.493	5.487		3.532	5.224	40.981
216	3.084	2.188	1.459		6.323		9.268	31.561
21600	3.084	2.188	1.459		6.323		9.268	31.561
<b>22</b>	<b>316.376</b>	<b>386.934</b>	<b>384.263</b>	<b>248.467</b>	<b>379.756</b>	<b>340.924</b>	<b>416.108</b>	<b>3.412.113</b>
220	28.088	18.968	31.166	14.193	53.586	12.776	10.416	202.020
22000	13.607	7.908	12.141	10.915	20.819	11.904	5.923	102.967
22001	10.081	5.820	16.541		28.021	655	3.223	71.800
22002	4.400	5.240	2.484	3.278	4.746	217	1.270	27.253
221	129.367	160.996	150.227	57.967	187.733	171.400	222.191	1.587.051
22100	99.405	93.112	146.766		112.709	108.142	167.039	1.041.477
22101								15.800
22102	20.233	63.646	1.109	55.111	72.184	61.251	48.150	367.013
22103								9.284
22104								15.703
22107								67.704
22108								15.881
22111								13.435
22112	7.638	2.255	1.102	2.631	2.168	259	6.064	30.119
22199	2.091	1.983	1.250	225	672	1.748	938	10.635
222	1.009	306					286	138.828
22201	1.009	306					286	4.655
22204								134.173
223		178	4.281	76		177	3.408	62.234
22300		178	4.281	76		177	3.408	62.234
224			2.925			290	209	4.304
22400			2.925			290	209	4.304
225	9.571	3.819	13.784	28.045	665	376	1.034	71.728
22500								1.313
22503	9.571	3.819	13.784	28.045	665	376	1.034	65.738
22504								4.677
226								12.957
22606								1.208
22608								11.657
22699								92
227	148.341	202.667	181.880	148.186	137.772	155.905	178.564	1.332.991
22700	148.341	130.867	151.311	86.407	137.772	76.010	124.249	978.503
22701		71.800	26.816	58.690		73.694	54.315	319.959



<b>9.- Detalle económico territorial por servicios y subprogramas</b>				
<b>SECCIÓN</b>	<b>10</b>	<b>CULTURA Y TURISMO</b>		
<b>SERVICIO</b>	<b>03</b>	<b>D.G. DE POLÍTICAS CULTURALES</b>		
<b>PROGRAMA</b>	<b>334A</b>	<b>PROMOCIÓN, FOMENTO Y APOYO A LA ACCIÓN CULTURAL</b>		
<b>SUBPROGRAMA</b>	<b>334A01</b>	<b>PROMOCIÓN, FOMENTO Y APOYO A LA ACCIÓN CULTURAL</b>		
<b>SUBCONCEPTO</b>	<b>TERRITORIO</b>	<b>SIN TERRITORIZAR 0</b>	<b>ÁVILA 1</b>	<b>BURGOS 2</b>
22704	CUSTODIA, DEPÓSITO Y ALMACENAJE.	12.471		
22706	ESTUDIOS Y TRABAJOS TÉCNICOS	9.015		
22799	OTROS			
<b>23</b>	<b>INDEMNIZACIONES POR RAZÓN DEL SERVICIO</b>	<b>15.627</b>	<b>550</b>	<b>1.000</b>
230	DIETAS	2.578	550	1.000
23000	DIETAS	2.578	550	1.000
231	LOCOMOCIÓN	10.759		
23100	LOCOMOCIÓN	10.759		
233	OTRAS INDEMNIZACIONES	2.290		
23300	OTRAS INDEMNIZACIONES	2.290		
<b>4</b>	<b>TRANSFERENCIAS CORRIENTES</b>			<b>95.000</b>
<b>44</b>	<b>A EMPRESAS PÚBLICAS Y OTROS ENTES PÚBLICOS</b>			<b>95.000</b>
443	A OTROS ENTES PÚBLICOS			
44303	ACTUACIONES DIFUSIÓN MUSEOS			
445	A OTRAS FUNDACIONES PÚBLICAS			95.000
44505	INSTITUTO CASTELLANO LEONÉS DE LA LENGUA			95.000
<b>48</b>	<b>A FAMILIAS E INSTITUCIONES SIN FINES DE LUCRO</b>			
480	A FAMILIAS E INSTITUCIONES SIN FINES DE LUCRO			
48004	ACTUACIONES DE CARÁCTER SOCIO-CULTURAL			
	<b>TOTAL OPERACIONES CORRIENTES</b>	<b>4.718.176</b>	<b>1.782.815</b>	<b>2.172.243</b>
<b>6</b>	<b>INVERSIONES REALES</b>	<b>217.400</b>	<b>426.311</b>	<b>420.724</b>
<b>62</b>	<b>INVERS.NUEVAS FUNCIONAMIENTO OPERATIVO SERVICIOS</b>		<b>83.894</b>	<b>83.832</b>
624	FONDO BIBLIOGRÁFICO		83.894	83.832
62400	FONDO BIBLIOGRÁFICO		83.894	83.832
<b>63</b>	<b>INVERS.REPOSICIÓN FUNCIONAM. OPERATIVO SERVICIOS</b>		<b>14.781</b>	<b>10.000</b>
631	CONSTRUCCIONES		14.781	10.000
63100	CONSTRUCCIONES		14.781	10.000
<b>64</b>	<b>GASTOS DE INVERSIONES DE CARÁCTER INMATERIAL</b>	<b>217.400</b>	<b>327.636</b>	<b>326.892</b>
640	GASTOS DE INVESTIG.,DESARROLLO Y ESTUDIOS TÉCNICOS		14.239	14.239
64001	ESTUDIOS Y TRABAJOS TÉCNICOS		14.239	14.239
641	CAMPAÑAS DE PROMOCIÓN	217.400	313.397	312.653
64100	CAMPAÑAS DE PROMOCIÓN	217.400	313.397	312.653
<b>7</b>	<b>TRANSFERENCIAS DE CAPITAL</b>		<b>1.872.307</b>	<b>1.975.865</b>
<b>74</b>	<b>A EMPRESAS PÚBLICAS Y OTROS ENTES PÚBLICOS</b>		<b>1.743.042</b>	<b>1.846.600</b>
740	UNIVERSIDADES		9.980	9.980
74011	PROYECTOS INVESTIG.UNIVERSID.PÚBLICAS Y ORG.PÚBLIC		9.980	9.980
742	A OTRAS EMPRESAS PÚBLICAS		3.310	3.310
74201	PROMOCIÓN Y DIFUSIÓN CULTURAL		3.310	3.310
744	A FUNDACIONES PÚBLICAS DE LA COMUNIDAD DE C. Y L.		1.726.442	1.580.000
74403	FUNDACIÓN SIGLO PARA EL TURISMO Y LAS ARTES		1.726.442	1.580.000



								<i>Euros</i>
	LEÓN	PALENCIA	SALAMANCA	SEGOVIA	SORIA	VALLADOLID	ZAMORA	TOTAL
	3	4	5	6	7	8	9	
22704			279					12.750
22706								9.015
22799			3.474	3.089		6.201		12.764
<b>23</b>	<b>700</b>	<b>325</b>	<b>1.450</b>	<b>175</b>	<b>970</b>	<b>400</b>	<b>1.200</b>	<b>22.397</b>
230	700	325	1.450	175	970	400	1.200	9.348
23000	700	325	1.450	175	970	400	1.200	9.348
231								10.759
23100								10.759
233								2.290
23300								2.290
<b>4</b>				<b>90.000</b>		<b>66.000</b>		<b>251.000</b>
<b>44</b>				<b>90.000</b>				<b>185.000</b>
443				90.000				90.000
44303				90.000				90.000
445								95.000
44505								95.000
<b>48</b>						<b>66.000</b>		<b>66.000</b>
480						66.000		66.000
48004						66.000		66.000
	<b>2.317.247</b>	<b>2.711.539</b>	<b>2.553.579</b>	<b>1.514.944</b>	<b>2.310.353</b>	<b>1.552.792</b>	<b>2.139.250</b>	<b>23.772.938</b>
<b>6</b>	<b>420.724</b>	<b>420.724</b>	<b>425.224</b>	<b>420.724</b>	<b>420.724</b>	<b>420.678</b>	<b>422.072</b>	<b>4.015.305</b>
<b>62</b>	<b>83.832</b>	<b>83.832</b>	<b>88.332</b>	<b>83.832</b>	<b>83.832</b>	<b>83.782</b>	<b>83.832</b>	<b>759.000</b>
624	83.832	83.832	88.332	83.832	83.832	83.782	83.832	759.000
62400	83.832	83.832	88.332	83.832	83.832	83.782	83.832	759.000
<b>63</b>	<b>10.000</b>	<b>10.000</b>	<b>10.000</b>	<b>10.000</b>	<b>10.000</b>	<b>10.000</b>	<b>10.000</b>	<b>94.781</b>
631	10.000	10.000	10.000	10.000	10.000	10.000	10.000	94.781
63100	10.000	10.000	10.000	10.000	10.000	10.000	10.000	94.781
<b>64</b>	<b>326.892</b>	<b>326.892</b>	<b>326.892</b>	<b>326.892</b>	<b>326.892</b>	<b>326.896</b>	<b>328.240</b>	<b>3.161.524</b>
640	14.239	14.239	14.239	14.239	14.239	14.239	15.587	129.499
64001	14.239	14.239	14.239	14.239	14.239	14.239	15.587	129.499
641	312.653	312.653	312.653	312.653	312.653	312.657	312.653	3.032.025
64100	312.653	312.653	312.653	312.653	312.653	312.657	312.653	3.032.025
<b>7</b>	<b>1.725.865</b>	<b>1.725.865</b>	<b>1.805.865</b>	<b>1.725.865</b>	<b>1.725.865</b>	<b>1.988.615</b>	<b>1.726.733</b>	<b>16.272.845</b>
<b>74</b>	<b>1.596.600</b>	<b>1.596.600</b>	<b>1.596.600</b>	<b>1.596.600</b>	<b>1.596.600</b>	<b>1.596.600</b>	<b>1.597.220</b>	<b>14.766.462</b>
740	9.980	9.980	9.980	9.980	9.980	9.980	10.180	90.020
74011	9.980	9.980	9.980	9.980	9.980	9.980	10.180	90.020
742	3.310	3.310	3.310	3.310	3.310	3.310	3.520	30.000
74201	3.310	3.310	3.310	3.310	3.310	3.310	3.520	30.000
744	1.580.000	1.580.000	1.580.000	1.580.000	1.580.000	1.580.000	1.580.000	14.366.442
74403	1.580.000	1.580.000	1.580.000	1.580.000	1.580.000	1.580.000	1.580.000	14.366.442



## 9.- Detalle económico territorial por servicios y subprogramas

<b>SECCIÓN</b>	<b>10</b>	<b>CULTURA Y TURISMO</b>
<b>SERVICIO</b>	<b>03</b>	<b>D.G. DE POLÍTICAS CULTURALES</b>
<b>PROGRAMA</b>	<b>334A</b>	<b>PROMOCIÓN, FOMENTO Y APOYO A LA ACCIÓN CULTURAL</b>
<b>SUBPROGRAMA</b>	<b>334A01</b>	<b>PROMOCIÓN, FOMENTO Y APOYO A LA ACCIÓN CULTURAL</b>

SUBCONCEPTO		TERRITORIO	SIN TERRITORIALIZAR 0	ÁVILA 1	BURGOS 2
745	A OTRAS FUNDACIONES PÚBLICAS			3.310	253.310
74502	INSTITUTO CASTELLANO LEONÉS DE LA LENGUA				250.000
74510	PROMOCIÓN Y DIFUSIÓN CULTURAL			3.310	3.310
<b>76</b>	<b>A CORPORACIONES LOCALES</b>			<b>17.250</b>	<b>17.250</b>
760	A CORPORACIONES LOCALES			17.250	17.250
7600G	PROMOCIÓN Y DIFUSIÓN CULTURAL			11.250	11.250
76097	CENTROS DE ARTES ESCÉNICAS Y CULTURALES			6.000	6.000
<b>77</b>	<b>A EMPRESAS PRIVADAS</b>			<b>109.815</b>	<b>109.815</b>
770	A EMPRESAS PRIVADAS			109.815	109.815
7700Q	PROMOCIÓN Y DIFUSIÓN CULTURAL			109.815	109.815
<b>78</b>	<b>A FAMILIAS E INSTITUCIONES SIN FINES DE LUCRO</b>			<b>2.200</b>	<b>2.200</b>
780	A FAMILIAS E INSTITUCIONES SIN FINES DE LUCRO			2.200	2.200
78048	PROMOCIÓN Y DIFUSIÓN CULTURAL			2.200	2.200
	<b>TOTAL OPERACIONES DE CAPITAL</b>		<b>217.400</b>	<b>2.298.618</b>	<b>2.396.589</b>
	<b>TOTAL OPERACIONES NO FINANCIERAS</b>		<b>4.935.576</b>	<b>4.081.433</b>	<b>4.568.832</b>
	<b>TOTAL SUBPROGRAMA</b>		<b>4.935.576</b>	<b>4.081.433</b>	<b>4.568.832</b>
	<b>TOTAL PROGRAMA</b>		<b>4.935.576</b>	<b>4.081.433</b>	<b>4.568.832</b>
	<b>TOTAL SERVICIO</b>		<b>4.935.576</b>	<b>4.081.433</b>	<b>4.568.832</b>



								<i>Euros</i>
	LEÓN	PALENCIA	SALAMANCA	SEGOVIA	SORIA	VALLADOLID	ZAMORA	TOTAL
	3	4	5	6	7	8	9	
745	3.310	3.310	3.310	3.310	3.310	3.310	3.520	280.000
74502								250.000
74510	3.310	3.310	3.310	3.310	3.310	3.310	3.520	30.000
<b>76</b>	<b>17.250</b>	<b>17.250</b>	<b>17.250</b>	<b>17.250</b>	<b>17.250</b>	<b>150.000</b>	<b>17.270</b>	<b>288.020</b>
760	17.250	17.250	17.250	17.250	17.250	150.000	17.270	288.020
7600G	11.250	11.250	11.250	11.250	11.250	144.000	11.270	234.020
76097	6.000	6.000	6.000	6.000	6.000	6.000	6.000	54.000
<b>77</b>	<b>109.815</b>	<b>109.815</b>	<b>109.815</b>	<b>109.815</b>	<b>109.815</b>	<b>109.815</b>	<b>109.843</b>	<b>988.363</b>
770	109.815	109.815	109.815	109.815	109.815	109.815	109.843	988.363
7700Q	109.815	109.815	109.815	109.815	109.815	109.815	109.843	988.363
<b>78</b>	<b>2.200</b>	<b>2.200</b>	<b>82.200</b>	<b>2.200</b>	<b>2.200</b>	<b>132.200</b>	<b>2.400</b>	<b>230.000</b>
780	2.200	2.200	82.200	2.200	2.200	132.200	2.400	230.000
78048	2.200	2.200	82.200	2.200	2.200	132.200	2.400	230.000
	<b>2.146.589</b>	<b>2.146.589</b>	<b>2.231.089</b>	<b>2.146.589</b>	<b>2.146.589</b>	<b>2.409.293</b>	<b>2.148.805</b>	<b>20.288.150</b>
	<b>4.463.836</b>	<b>4.858.128</b>	<b>4.784.668</b>	<b>3.661.533</b>	<b>4.456.942</b>	<b>3.962.085</b>	<b>4.288.055</b>	<b>44.061.088</b>
	<b>4.463.836</b>	<b>4.858.128</b>	<b>4.784.668</b>	<b>3.661.533</b>	<b>4.456.942</b>	<b>3.962.085</b>	<b>4.288.055</b>	<b>44.061.088</b>
	<b>4.463.836</b>	<b>4.858.128</b>	<b>4.784.668</b>	<b>3.661.533</b>	<b>4.456.942</b>	<b>3.962.085</b>	<b>4.288.055</b>	<b>44.061.088</b>
	<b>4.463.836</b>	<b>4.858.128</b>	<b>4.784.668</b>	<b>3.661.533</b>	<b>4.456.942</b>	<b>3.962.085</b>	<b>4.288.055</b>	<b>44.061.088</b>



<b>9.- Detalle económico territorial por servicios y subprogramas</b>				
<b>SECCIÓN</b>		<b>10</b>	<b>CULTURA Y TURISMO</b>	
<b>SERVICIO</b>		<b>04</b>	<b>D.G. DE DEPORTES</b>	
<b>PROGRAMA</b>		<b>336A</b>	<b>FOMENTO Y APOYO A LA ACTIVIDAD DEPORTIVA</b>	
<b>SUBPROGRAMA</b>		<b>336A01</b>	<b>FOMENTO Y APOYO A LA ACTIVIDAD DEPORTIVA</b>	
<b>SUBCONCEPTO</b>	<b>TERRITORIO</b>	<b>SIN TERRITORIALIZAR 0</b>	<b>ÁVILA 1</b>	<b>BURGOS 2</b>
<b>1</b>	<b>GASTOS DE PERSONAL</b>	<b>1.648.653</b>	<b>78.569</b>	<b>109.743</b>
<b>10</b>	<b>ALTOS CARGOS</b>	<b>56.627</b>		
100	RETRIBUCIONES BÁSICAS	19.915		
10000	RETRIBUCIONES BÁSICAS	19.915		
101	OTRAS REMUNERACIONES	36.712		
10100	OTRAS REMUNERACIONES	36.712		
<b>12</b>	<b>FUNCIONARIOS</b>	<b>849.003</b>	<b>40.191</b>	<b>79.992</b>
120	RETRIBUCIONES BÁSICAS	483.725	25.884	51.113
12000	RETRIBUCIONES BÁSICAS	483.725	25.884	51.113
121	RETRIBUCIONES COMPLEMENTARIAS	365.278	14.307	28.879
12100	RETRIBUCIONES COMPLEMENTARIAS	365.278	14.307	28.879
<b>13</b>	<b>LABORAL FIJO</b>	<b>123.320</b>	<b>21.041</b>	<b>4.855</b>
130	RETRIBUCIONES BÁSICAS	95.137	16.357	
13000	RETRIBUCIONES BÁSICAS	95.137	16.357	
131	OTRAS REMUNERACIONES	28.183	4.684	4.855
13100	OTRAS REMUNERACIONES	28.183	4.684	
13101	COMPLEMENTO ATENCIÓN CONTINUADA			4.855
<b>14</b>	<b>LABORAL EVENTUAL</b>	<b>169.559</b>		
140	RETRIBUCIONES BÁSICAS	130.000		
14000	RETRIBUCIONES BÁSICAS	130.000		
141	OTRAS REMUNERACIONES	39.559		
14100	OTRAS REMUNERACIONES	39.559		
<b>16</b>	<b>INCENTIVOS AL RENDIMIENTO</b>	<b>104.190</b>	<b>4.831</b>	<b>9.137</b>
160	PRODUCTIVIDAD	104.190	4.831	9.137
16000	PRODUCTIVIDAD	104.190	4.831	9.137
<b>17</b>	<b>CUOTAS Y PRESTACIONES A CARGO DE LA COMUNIDAD</b>	<b>345.954</b>	<b>12.506</b>	<b>15.759</b>
170	SEGURIDAD SOCIAL PERSONAL LABORAL	77.614	6.566	
17000	SEGURIDAD SOCIAL PERSONAL LABORAL	77.614	6.566	
171	SEGURIDAD SOCIAL PERSONAL NO LABORAL	268.340	5.940	15.759
17100	SEGURIDAD SOCIAL PERSONAL NO LABORAL	268.340	5.940	15.759
<b>2</b>	<b>GASTOS CORRIENTES EN BIENES Y SERVICIOS</b>	<b>510.095</b>	<b>25.200</b>	<b>26.400</b>
<b>20</b>	<b>ARRENDAMIENTOS Y CÁNONES</b>			
203	ARRENDAMIENTOS MAQUINARIA, INSTALACIONES Y UTILLAJE			
20300	ARRENDAMIENTOS MAQUINARIA, INSTALACIONES Y UTILLAJE			
<b>21</b>	<b>REPARACIONES, MANTENIMIENTO Y CONSERVACIÓN</b>		<b>10.700</b>	
212	EDIFICIOS Y OTRAS CONSTRUCCIONES		1.100	
21200	EDIFICIOS Y OTRAS CONSTRUCCIONES		1.100	
213	MAQUINARIA, INSTALACIONES Y UTILLAJE		9.600	
21300	MAQUINARIA, INSTALACIONES Y UTILLAJE		9.600	
215	MOBILIARIO Y ENSERES			
21500	MOBILIARIO Y ENSERES			



								<i>Euros</i>
	LEÓN	PALENCIA	SALAMANCA	SEGOVIA	SORIA	VALLADOLID	ZAMORA	TOTAL
	3	4	5	6	7	8	9	
<b>1</b>	<b>74.638</b>	<b>781.306</b>	<b>536.259</b>	<b>84.014</b>	<b>84.103</b>	<b>1.168.763</b>	<b>103.620</b>	<b>4.669.668</b>
<b>10</b>								<b>56.627</b>
100								19.915
10000								19.915
101								36.712
10100								36.712
<b>12</b>	<b>58.669</b>	<b>167.643</b>	<b>76.875</b>	<b>61.116</b>	<b>60.988</b>	<b>123.248</b>	<b>76.637</b>	<b>1.594.362</b>
120	36.950	109.100	48.009	39.384	39.256	79.495	46.388	959.304
12000	36.950	109.100	48.009	39.384	39.256	79.495	46.388	959.304
121	21.719	58.543	28.866	21.732	21.732	43.753	30.249	635.058
12100	21.719	58.543	28.866	21.732	21.732	43.753	30.249	635.058
<b>13</b>		<b>432.257</b>	<b>341.227</b>			<b>771.596</b>		<b>1.694.296</b>
130		328.599	254.813			581.775		1.276.681
13000		328.599	254.813			581.775		1.276.681
131		103.658	86.414			189.821		417.615
13100		74.694	65.195			147.343		320.099
13101		28.964	21.219			42.478		97.516
<b>14</b>		<b>39</b>	<b>72</b>					<b>169.670</b>
140		39	72					130.111
14000		39	72					130.111
141								39.559
14100								39.559
<b>16</b>	<b>6.213</b>	<b>18.986</b>	<b>8.120</b>	<b>7.230</b>	<b>7.230</b>	<b>13.977</b>	<b>8.120</b>	<b>188.034</b>
160	6.213	18.986	8.120	7.230	7.230	13.977	8.120	188.034
16000	6.213	18.986	8.120	7.230	7.230	13.977	8.120	188.034
<b>17</b>	<b>9.756</b>	<b>162.381</b>	<b>109.965</b>	<b>15.668</b>	<b>15.885</b>	<b>259.942</b>	<b>18.863</b>	<b>966.679</b>
170		127.391	99.201			225.690		536.462
17000		127.391	99.201			225.690		536.462
171	9.756	34.990	10.764	15.668	15.885	34.252	18.863	430.217
17100	9.756	34.990	10.764	15.668	15.885	34.252	18.863	430.217
<b>2</b>	<b>170</b>	<b>462.900</b>	<b>266.029</b>	<b>68.200</b>	<b>700</b>	<b>1.085.000</b>	<b>300</b>	<b>2.444.994</b>
<b>20</b>		<b>1.100</b>				<b>1.100</b>		<b>2.200</b>
203		1.100				1.100		2.200
20300		1.100				1.100		2.200
<b>21</b>		<b>10.200</b>	<b>12.400</b>			<b>58.800</b>		<b>92.100</b>
212		7.200	8.300			39.900		56.500
21200		7.200	8.300			39.900		56.500
213		600	3.300			15.000		28.500
21300		600	3.300			15.000		28.500
215		2.400	800			3.900		7.100
21500		2.400	800			3.900		7.100

**9.- Detalle económico territorial por servicios y subprogramas**

<b>SECCIÓN</b>		<b>10</b>	<b>CULTURA Y TURISMO</b>		
<b>SERVICIO</b>		<b>04</b>	<b>D.G. DE DEPORTES</b>		
<b>PROGRAMA</b>		<b>336A</b>	<b>FOMENTO Y APOYO A LA ACTIVIDAD DEPORTIVA</b>		
<b>SUBPROGRAMA</b>		<b>336A01</b>	<b>FOMENTO Y APOYO A LA ACTIVIDAD DEPORTIVA</b>		
<b>SUBCONCEPTO</b>	<b>TERRITORIO</b>	<b>SIN TERRITORIALIZAR 0</b>	<b>ÁVILA 1</b>	<b>BURGOS 2</b>	
<b>22</b>	<b>MATERIAL, SUMINISTROS Y OTROS</b>	<b>503.695</b>	<b>14.100</b>	<b>26.000</b>	
220	MATERIAL DE OFICINA	1.000			
22000	ORDINARIO NO INVENTARIABLE				
22001	PRENSA,REVISTAS,LIBROS Y PUBLICACIONES	1.000			
22002	MATERIAL INFORMÁTICO NO INVENTARIABLE				
221	SUMINISTROS	99.000	5.500		
22100	ENERGÍA ELÉCTRICA				
22101	AGUA				
22102	GAS Y CALEFACCIÓN		2.500		
22103	COMBUSTIBLE PARA VEHÍCULOS				
22104	VESTUARIO		1.000		
22105	PRODUCTOS ALIMENTICIOS				
22106	PRODUCTOS FARMACÉUTICOS		1.000		
22107	PRODUCTOS DE CONSUMO ESPECÍFICO				
22108	SUM.MATER.DEPORTIVO, DIDÁCTICO Y CULTURAL.	99.000			
22109	LENCERÍA				
22111	SUM.REPUEST.MAQUINARIA,UTILLAJE Y ELEM.TRANSPORTE		1.000		
22112	SUM.MATER.ELECTRÓN.,ELÉCTRICO Y DE COMUNICACIONES				
22199	OTROS SUMINISTROS				
222	COMUNICACIONES	7.000			
22204	SERVICIOS DE TELECOMUNICACIONES	7.000			
223	TRANSPORTES	48.000			
22300	TRANSPORTES	48.000			
224	PRIMAS DE SEGUROS	74.000			
22400	PRIMAS DE SEGUROS	74.000			
225	TRIBUTOS				
22500	I.B.I.				
22502	I.T.V.				
22503	OTRAS TASAS				
226	GASTOS DIVERSOS	167.500		26.000	
22606	REUNIONES, CONFERENCIA Y CURSOS	15.000			
22609	ACTIVIDADES CULTURALES Y DEPORTIVAS	152.500		26.000	
227	TRABAJOS REALIZADOS POR OTRAS EMPRESAS Y PROFES.	107.195	8.600		
22700	LIMPIEZA Y ASEO		8.600		
22701	SEGURIDAD	8.000			
22706	ESTUDIOS Y TRABAJOS TÉCNICOS				
22799	OTROS	99.195			
<b>23</b>	<b>INDEMNIZACIONES POR RAZÓN DEL SERVICIO</b>	<b>6.400</b>	<b>400</b>	<b>400</b>	
230	DIETAS	3.200	200	200	
23000	DIETAS	3.200	200	200	
231	LOCOMOCIÓN	3.200	200	200	
23100	LOCOMOCIÓN	3.200	200	200	
<b>4</b>	<b>TRANSFERENCIAS CORRIENTES</b>		<b>42.200</b>	<b>42.300</b>	





								<i>Euros</i>
	LEÓN	PALENCIA	SALAMANCA	SEGOVIA	SORIA	VALLADOLID	ZAMORA	TOTAL
	3	4	5	6	7	8	9	
<b>22</b>	<b>70</b>	<b>451.400</b>	<b>253.229</b>	<b>68.000</b>		<b>1.024.800</b>		<b>2.341.294</b>
220		2.600	6.900			6.200		16.700
22000		1.000	5.100			2.800		8.900
22001		600	600			1.000		3.200
22002		1.000	1.200			2.400		4.600
221		257.000	225.314			531.500		1.118.314
22100		66.000	46.314			158.000		270.314
22101		14.000	2.000			28.000		44.000
22102		62.000	65.000			92.000		221.500
22103		500				2.500		3.000
22104		4.000	4.000			4.500		13.500
22105		85.000	88.000			210.000		383.000
22106		1.000	1.000			1.000		4.000
22107		5.500				2.000		7.500
22108		2.000	1.000					102.000
22109		1.000				1.500		2.500
22111		5.000	8.000			6.000		20.000
22112		1.000				3.000		4.000
22199		10.000	10.000			23.000		43.000
222		1.300						8.300
22204		1.300						8.300
223		500						48.500
22300		500						48.500
224								74.000
22400								74.000
225	70	47.500	18.515			43.600		109.685
22500	70	42.000	12.200			42.500		96.770
22502			115					115
22503		5.500	6.200			1.100		12.800
226				68.000				261.500
22606								15.000
22609				68.000				246.500
227		142.500	2.500			443.500		704.295
22700		4.000				81.500		94.100
22701								8.000
22706						1.000		1.000
22799		138.500	2.500			361.000		601.195
<b>23</b>	<b>100</b>	<b>200</b>	<b>400</b>	<b>200</b>	<b>700</b>	<b>300</b>	<b>300</b>	<b>9.400</b>
230		100	200	100	400	200	100	4.700
23000		100	200	100	400	200	100	4.700
231	100	100	200	100	300	100	200	4.700
23100	100	100	200	100	300	100	200	4.700
<b>4</b>	<b>42.200</b>	<b>92.200</b>	<b>42.200</b>	<b>42.200</b>	<b>203.486</b>	<b>42.200</b>	<b>42.300</b>	<b>591.286</b>



## 9.- Detalle económico territorial por servicios y subprogramas

<b>SECCIÓN</b>	<b>10</b>	<b>CULTURA Y TURISMO</b>			
<b>SERVICIO</b>	<b>04</b>	<b>D.G. DE DEPORTES</b>			
<b>PROGRAMA</b>	<b>336A</b>	<b>FOMENTO Y APOYO A LA ACTIVIDAD DEPORTIVA</b>			
<b>SUBPROGRAMA</b>	<b>336A01</b>	<b>FOMENTO Y APOYO A LA ACTIVIDAD DEPORTIVA</b>			
<b>SUBCONCEPTO</b>	<b>TERRITORIO</b>	<b>SIN TERRITORIALIZAR</b>	<b>ÁVILA</b>	<b>BURGOS</b>	
		<b>0</b>	<b>1</b>	<b>2</b>	
<b>44</b>	<b>A EMPRESAS PÚBLICAS Y OTROS ENTES PÚBLICOS</b>				
445	A OTRAS FUNDACIONES PÚBLICAS				
44504	FUNDACIÓN ALTO ENTREN. Y PROM.DEPORT.PROV.SORIA				
<b>48</b>	<b>A FAMILIAS E INSTITUCIONES SIN FINES DE LUCRO</b>		<b>42.200</b>	<b>42.300</b>	
480	A FAMILIAS E INSTITUCIONES SIN FINES DE LUCRO		42.200	42.300	
4801T	PROMOCIÓN DEPORTIVA				
4802C	BECAS Y PREMIOS A DEPORTISTAS		42.200	42.300	
	<b>TOTAL OPERACIONES CORRIENTES</b>	<b>2.158.748</b>	<b>145.969</b>	<b>178.443</b>	
<b>6</b>	<b>INVERSIONES REALES</b>		<b>56.582</b>	<b>48.300</b>	
<b>62</b>	<b>INVERS.NUEVAS FUNCIONAMIENTO OPERATIVO SERVICIOS</b>		<b>23.000</b>	<b>24.000</b>	
621	CONSTRUCCIONES		23.000	24.000	
62100	CONSTRUCCIONES		23.000	24.000	
629	OTRO INMOVILIZADO MATERIAL				
62902	OTRO INMOVILIZADO MATERIAL				
<b>63</b>	<b>INVERS.REPOSICIÓN FUNCIONAM. OPERATIVO SERVICIOS</b>		<b>9.282</b>		
631	CONSTRUCCIONES		1.500		
63100	CONSTRUCCIONES		1.500		
633	MAQUINARIA, INSTALACIONES Y UTILLAJE		6.382		
63301	INSTALACIONES TÉCNICAS		6.382		
636	MOBILIARIO		1.400		
63600	MOBILIARIO		1.400		
639	OTRO INMOVILIZADO MATERIAL				
63900	OTRO INMOVILIZADO MATERIAL				
<b>64</b>	<b>GASTOS DE INVERSIONES DE CARÁCTER INMATERIAL</b>		<b>24.300</b>	<b>24.300</b>	
640	GASTOS DE INVESTIG.,DESARROLLO Y ESTUDIOS TÉCNICOS		13.300	13.300	
64001	ESTUDIOS Y TRABAJOS TÉCNICOS		13.300	13.300	
641	CAMPAÑAS DE PROMOCIÓN		2.000	3.000	
64100	CAMPAÑAS DE PROMOCIÓN		2.000	3.000	
649	OTRO INMOVILIZADO INMATERIAL		9.000	8.000	
64900	OTRO INMOVILIZADO INMATERIAL		9.000	8.000	
<b>7</b>	<b>TRANSFERENCIAS DE CAPITAL</b>		<b>432.800</b>	<b>436.900</b>	
<b>74</b>	<b>A EMPRESAS PÚBLICAS Y OTROS ENTES PÚBLICOS</b>			<b>20.000</b>	
740	UNIVERSIDADES			20.000	
74000	PROMOCIÓN DEPORTIVA UNIVERSIDADES			20.000	
<b>76</b>	<b>A CORPORACIONES LOCALES</b>				
760	A CORPORACIONES LOCALES				
76060	CONST.AMPLIAC.Y EQUIPAM.INSTALAC.DEPORT.PÚBLICAS				
<b>77</b>	<b>A EMPRESAS PRIVADAS</b>		<b>5.000</b>	<b>6.000</b>	
770	A EMPRESAS PRIVADAS		5.000	6.000	
7700V	PROMOCIÓN DEPORTIVA		5.000	6.000	



								<i>Euros</i>
	LEÓN	PALENCIA	SALAMANCA	SEGOVIA	SORIA	VALLADOLID	ZAMORA	TOTAL
	3	4	5	6	7	8	9	
<b>44</b>					<b>115.000</b>			<b>115.000</b>
445					115.000			115.000
44504					115.000			115.000
<b>48</b>	<b>42.200</b>	<b>92.200</b>	<b>42.200</b>	<b>42.200</b>	<b>88.486</b>	<b>42.200</b>	<b>42.300</b>	<b>476.286</b>
480	42.200	92.200	42.200	42.200	88.486	42.200	42.300	476.286
4801T		50.000			46.286			96.286
4802C	42.200	42.200	42.200	42.200	42.200	42.200	42.300	380.000
	<b>117.008</b>	<b>1.336.406</b>	<b>844.488</b>	<b>194.414</b>	<b>288.289</b>	<b>2.295.963</b>	<b>146.220</b>	<b>7.705.948</b>
<b>6</b>	<b>48.400</b>	<b>46.300</b>	<b>85.183</b>	<b>46.400</b>	<b>46.300</b>	<b>158.399</b>	<b>46.400</b>	<b>582.264</b>
<b>62</b>	<b>24.000</b>	<b>23.000</b>	<b>24.000</b>	<b>23.000</b>	<b>23.000</b>	<b>63.784</b>	<b>23.000</b>	<b>250.784</b>
621	24.000	23.000	24.000	23.000	23.000	24.209	23.000	211.209
62100	24.000	23.000	24.000	23.000	23.000	24.209	23.000	211.209
629						39.575		39.575
62902						39.575		39.575
<b>63</b>			<b>37.883</b>			<b>71.315</b>		<b>118.480</b>
631			37.883			49.383		88.766
63100			37.883			49.383		88.766
633						4.800		11.182
63301						4.800		11.182
636								1.400
63600								1.400
639						17.132		17.132
63900						17.132		17.132
<b>64</b>	<b>24.400</b>	<b>23.300</b>	<b>23.300</b>	<b>23.400</b>	<b>23.300</b>	<b>23.300</b>	<b>23.400</b>	<b>213.000</b>
640	13.400	13.300	13.300	13.400	13.300	13.300	13.400	120.000
64001	13.400	13.300	13.300	13.400	13.300	13.300	13.400	120.000
641	3.000	2.000	2.000	2.000	2.000	2.000	2.000	20.000
64100	3.000	2.000	2.000	2.000	2.000	2.000	2.000	20.000
649	8.000	8.000	8.000	8.000	8.000	8.000	8.000	73.000
64900	8.000	8.000	8.000	8.000	8.000	8.000	8.000	73.000
<b>7</b>	<b>438.900</b>	<b>416.400</b>	<b>643.900</b>	<b>521.400</b>	<b>416.400</b>	<b>441.900</b>	<b>416.400</b>	<b>4.165.000</b>
<b>74</b>	<b>22.000</b>		<b>22.000</b>			<b>21.000</b>		<b>85.000</b>
740	22.000		22.000			21.000		85.000
74000	22.000		22.000			21.000		85.000
<b>76</b>			<b>200.000</b>					<b>200.000</b>
760			200.000					200.000
76060			200.000					200.000
<b>77</b>	<b>6.000</b>	<b>5.500</b>	<b>6.000</b>	<b>5.500</b>	<b>5.500</b>	<b>5.000</b>	<b>5.500</b>	<b>50.000</b>
770	6.000	5.500	6.000	5.500	5.500	5.000	5.500	50.000
7700V	6.000	5.500	6.000	5.500	5.500	5.000	5.500	50.000



## 9.- Detalle económico territorial por servicios y subprogramas

<b>SECCIÓN</b>	<b>10</b>	<b>CULTURA Y TURISMO</b>
<b>SERVICIO</b>	<b>04</b>	<b>D.G. DE DEPORTES</b>
<b>PROGRAMA</b>	<b>336A</b>	<b>FOMENTO Y APOYO A LA ACTIVIDAD DEPORTIVA</b>
<b>SUBPROGRAMA</b>	<b>336A01</b>	<b>FOMENTO Y APOYO A LA ACTIVIDAD DEPORTIVA</b>

SUBCONCEPTO		TERRITORIO	SIN TERRITORIALIZAR 0	ÁVILA 1	BURGOS 2
78	A FAMILIAS E INSTITUCIONES SIN FINES DE LUCRO			427.800	410.900
780	A FAMILIAS E INSTITUCIONES SIN FINES DE LUCRO			427.800	410.900
78011	PROMOCIÓN DEPORTIVA ACONTECIM. EXTRAORDINARIOS			59.800	54.400
78064	PROMOCIÓN DEPORTIVA INSTITUCIONES			258.000	256.500
78073	FF.TT. CENTROS DE TECNIFICACIÓN			110.000	100.000
78080	PROMOCIÓN DEPORTIVA UNIVERSIDADES PRIVADAS				
	<b>TOTAL OPERACIONES DE CAPITAL</b>			<b>489.382</b>	<b>485.200</b>
	<b>TOTAL OPERACIONES NO FINANCIERAS</b>		<b>2.158.748</b>	<b>635.351</b>	<b>663.643</b>
	<i>TOTAL SUBPROGRAMA</i>		<b>2.158.748</b>	<b>635.351</b>	<b>663.643</b>
	<i>TOTAL PROGRAMA</i>		<b>2.158.748</b>	<b>635.351</b>	<b>663.643</b>
	<i>TOTAL SERVICIO</i>		<b>2.158.748</b>	<b>635.351</b>	<b>663.643</b>



								<i>Euros</i>
	LEÓN	PALENCIA	SALAMANCA	SEGOVIA	SORIA	VALLADOLID	ZAMORA	TOTAL
	3	4	5	6	7	8	9	
78	410.900	410.900	415.900	515.900	410.900	415.900	410.900	3.830.000
780	410.900	410.900	415.900	515.900	410.900	415.900	410.900	3.830.000
78011	54.400	54.400	54.400	154.400	54.400	54.400	54.400	595.000
78064	256.500	256.500	256.500	256.500	256.500	256.500	256.500	2.310.000
78073	100.000	100.000	100.000	100.000	100.000	100.000	100.000	910.000
78080			5.000	5.000		5.000		15.000
	487.300	462.700	729.083	567.800	462.700	600.299	462.800	4.747.264
	604.308	1.799.106	1.573.571	762.214	750.989	2.896.262	609.020	12.453.212
	604.308	1.799.106	1.573.571	762.214	750.989	2.896.262	609.020	12.453.212
	604.308	1.799.106	1.573.571	762.214	750.989	2.896.262	609.020	12.453.212
	604.308	1.799.106	1.573.571	762.214	750.989	2.896.262	609.020	12.453.212



## 9.- Detalle económico territorial por servicios y subprogramas

<b>SECCIÓN</b>	<b>10</b>	<b>CULTURA Y TURISMO</b>		
<b>SERVICIO</b>	<b>05</b>	<b>D.G. DE TURISMO</b>		
<b>PROGRAMA</b>	<b>432A</b>	<b>ORDENACIÓN Y PROMOCIÓN TURÍSTICA</b>		
<b>SUBPROGRAMA</b>	<b>432A01</b>	<b>ORDENACIÓN, PROMOCIÓN Y GESTIÓN DEL TURISMO</b>		
<b>SUBCONCEPTO</b>	<b>TERRITORIO</b>	<b>SIN TERRITORIALIZAR</b>	<b>ÁVILA</b>	<b>BURGOS</b>
		<b>0</b>	<b>1</b>	<b>2</b>
<b>1</b>	<b>GASTOS DE PERSONAL</b>	<b>1.557.624</b>	<b>131.242</b>	<b>211.295</b>
<b>10</b>	<b>ALTOS CARGOS</b>	<b>56.627</b>		
100	RETRIBUCIONES BÁSICAS	19.915		
10000	RETRIBUCIONES BÁSICAS	19.915		
101	OTRAS REMUNERACIONES	36.712		
10100	OTRAS REMUNERACIONES	36.712		
<b>12</b>	<b>FUNCIONARIOS</b>	<b>938.515</b>	<b>98.549</b>	<b>152.886</b>
120	RETRIBUCIONES BÁSICAS	530.742	60.525	93.203
12000	RETRIBUCIONES BÁSICAS	530.742	60.525	93.203
121	RETRIBUCIONES COMPLEMENTARIAS	407.773	38.024	59.683
12100	RETRIBUCIONES COMPLEMENTARIAS	407.773	38.024	59.683
<b>13</b>	<b>LABORAL FIJO</b>	<b>39.530</b>		
130	RETRIBUCIONES BÁSICAS	28.690		
13000	RETRIBUCIONES BÁSICAS	28.690		
131	OTRAS REMUNERACIONES	10.840		
13100	OTRAS REMUNERACIONES	10.840		
<b>16</b>	<b>INCENTIVOS AL RENDIMIENTO</b>	<b>108.556</b>	<b>10.866</b>	<b>15.884</b>
160	PRODUCTIVIDAD	108.556	10.866	15.884
16000	PRODUCTIVIDAD	108.556	10.866	15.884
<b>17</b>	<b>CUOTAS Y PRESTACIONES A CARGO DE LA COMUNIDAD</b>	<b>414.396</b>	<b>21.827</b>	<b>42.525</b>
170	SEGURIDAD SOCIAL PERSONAL LABORAL	182.154		
17000	SEGURIDAD SOCIAL PERSONAL LABORAL	182.154		
171	SEGURIDAD SOCIAL PERSONAL NO LABORAL	232.242	21.827	42.525
17100	SEGURIDAD SOCIAL PERSONAL NO LABORAL	232.242	21.827	42.525
<b>2</b>	<b>GASTOS CORRIENTES EN BIENES Y SERVICIOS</b>	<b>18.865</b>		
<b>22</b>	<b>MATERIAL, SUMINISTROS Y OTROS</b>	<b>14.710</b>		
220	MATERIAL DE OFICINA	3.000		
22000	ORDINARIO NO INVENTARIABLE	2.400		
22001	PRENSA,REVISTAS,LIBROS Y PUBLICACIONES	600		
221	SUMINISTROS	1.000		
22199	OTROS SUMINISTROS	1.000		
223	TRANSPORTES	1.000		
22300	TRANSPORTES	1.000		
226	GASTOS DIVERSOS	4.710		
22606	REUNIONES, CONFERENCIA Y CURSOS	4.710		
227	TRABAJOS REALIZADOS POR OTRAS EMPRESAS Y PROFES.	5.000		
22706	ESTUDIOS Y TRABAJOS TÉCNICOS	5.000		
<b>23</b>	<b>INDEMNIZACIONES POR RAZÓN DEL SERVICIO</b>	<b>4.155</b>		
230	DIETAS	1.000		
23000	DIETAS	1.000		
231	LOCOMOCIÓN	1.500		



								<i>Euros</i>
	LEÓN	PALENCIA	SALAMANCA	SEGOVIA	SORIA	VALLADOLID	ZAMORA	TOTAL
	3	4	5	6	7	8	9	
<b>1</b>	<b>160.361</b>	<b>215.070</b>	<b>160.321</b>	<b>132.293</b>	<b>188.072</b>	<b>209.095</b>	<b>151.802</b>	<b>3.117.175</b>
<b>10</b>								<b>56.627</b>
100								19.915
10000								19.915
101								36.712
10100								36.712
<b>12</b>	<b>129.220</b>	<b>132.875</b>	<b>114.790</b>	<b>104.477</b>	<b>137.279</b>	<b>149.281</b>	<b>109.180</b>	<b>2.067.052</b>
120	77.294	80.082	68.945	61.809	83.075	90.666	66.756	1.213.097
12000	77.294	80.082	68.945	61.809	83.075	90.666	66.756	1.213.097
121	51.926	52.793	45.845	42.668	54.204	58.615	42.424	853.955
12100	51.926	52.793	45.845	42.668	54.204	58.615	42.424	853.955
<b>13</b>		<b>24.820</b>						<b>64.350</b>
130		19.784						48.474
13000		19.784						48.474
131		5.036						15.876
13100		5.036						15.876
<b>16</b>	<b>12.960</b>	<b>12.960</b>	<b>13.265</b>	<b>10.036</b>	<b>14.155</b>	<b>17.731</b>	<b>12.070</b>	<b>228.483</b>
160	12.960	12.960	13.265	10.036	14.155	17.731	12.070	228.483
16000	12.960	12.960	13.265	10.036	14.155	17.731	12.070	228.483
<b>17</b>	<b>18.181</b>	<b>44.415</b>	<b>32.266</b>	<b>17.780</b>	<b>36.638</b>	<b>42.083</b>	<b>30.552</b>	<b>700.663</b>
170		7.669						189.823
17000		7.669						189.823
171	18.181	36.746	32.266	17.780	36.638	42.083	30.552	510.840
17100	18.181	36.746	32.266	17.780	36.638	42.083	30.552	510.840
<b>2</b>								<b>18.865</b>
<b>22</b>								<b>14.710</b>
220								3.000
22000								2.400
22001								600
221								1.000
22199								1.000
223								1.000
22300								1.000
226								4.710
22606								4.710
227								5.000
22706								5.000
<b>23</b>								<b>4.155</b>
230								1.000
23000								1.000
231								1.500

**9.- Detalle económico territorial por servicios y subprogramas**

<b>SECCIÓN</b>		<b>10</b>	<b>CULTURA Y TURISMO</b>		
<b>SERVICIO</b>		<b>05</b>	<b>D.G. DE TURISMO</b>		
<b>PROGRAMA</b>		<b>432A</b>	<b>ORDENACIÓN Y PROMOCIÓN TURÍSTICA</b>		
<b>SUBPROGRAMA</b>		<b>432A01</b>	<b>ORDENACIÓN, PROMOCIÓN Y GESTIÓN DEL TURISMO</b>		
<b>SUBCONCEPTO</b>		<b>TERRITORIO</b>	<b>SIN TERRITORIALIZAR 0</b>	<b>ÁVILA 1</b>	<b>BURGOS 2</b>
23100	LOCOMOCIÓN		1.500		
233	OTRAS INDEMNIZACIONES		1.655		
23300	OTRAS INDEMNIZACIONES		1.655		
<b>4</b>	<b>TRANSFERENCIAS CORRIENTES</b>				
<b>44</b>	<b>A EMPRESAS PÚBLICAS Y OTROS ENTES PÚBLICOS</b>				
443	A OTROS ENTES PÚBLICOS				
44311	CONSORCIOS PARA GESTIÓN DE SERVICIOS				
	<b>TOTAL OPERACIONES CORRIENTES</b>		<b>1.576.489</b>	<b>131.242</b>	<b>211.295</b>
<b>6</b>	<b>INVERSIONES REALES</b>		<b>48.780</b>	<b>285.924</b>	<b>329.239</b>
<b>60</b>	<b>INVERS.NUEVAS INFRAESTRUCT. Y BIENES USO GENERAL</b>			<b>60.000</b>	<b>132.530</b>
601	INFRAESTRUCT. Y BIENES DESTINADOS AL USO GENERAL			60.000	132.530
60101	EJECUCIÓN DE OBRA			60.000	132.530
<b>61</b>	<b>INVERS.REPOSICIÓN INFRAESTRUCT.Y BIENES USO GRAL.</b>				
611	INFRAESTRUCTURAS Y BIENES DESTINADOS AL USO GENERA				
61101	EJECUCIÓN DE OBRA				
<b>64</b>	<b>GASTOS DE INVERSIONES DE CARÁCTER INMATERIAL</b>		<b>48.780</b>	<b>225.924</b>	<b>196.709</b>
640	GASTOS DE INVESTIG.,DESARROLLO Y ESTUDIOS TÉCNICOS		21.780	38.536	15.559
64001	ESTUDIOS Y TRABAJOS TÉCNICOS		21.780	38.536	15.559
641	CAMPAÑAS DE PROMOCIÓN			51.138	50.900
64100	CAMPAÑAS DE PROMOCIÓN			51.138	50.900
649	OTRO INMOVILIZADO INMATERIAL		27.000	136.250	130.250
64900	OTRO INMOVILIZADO INMATERIAL		27.000	136.250	130.250
<b>7</b>	<b>TRANSFERENCIAS DE CAPITAL</b>			<b>1.933.368</b>	<b>1.817.900</b>
<b>74</b>	<b>A EMPRESAS PÚBLICAS Y OTROS ENTES PÚBLICOS</b>			<b>1.523.470</b>	<b>1.400.000</b>
743	A OTROS ENTES PÚBLICOS				
74314	OTROS CONSORCIOS				
744	A FUNDACIONES PÚBLICAS DE LA COMUNIDAD DE C. Y L.			1.523.470	1.400.000
74403	FUNDACIÓN SIGLO PARA EL TURISMO Y LAS ARTES			1.523.470	1.400.000
<b>76</b>	<b>A CORPORACIONES LOCALES</b>			<b>178.000</b>	<b>165.000</b>
760	A CORPORACIONES LOCALES			178.000	165.000
76011	CAMPAÑAS DE PROMOCIÓN ENTIDADES LOCALES			178.000	165.000
<b>77</b>	<b>A EMPRESAS PRIVADAS</b>			<b>180.000</b>	<b>165.000</b>
770	A EMPRESAS PRIVADAS			180.000	165.000
77085	APOYO A EMPRESAS			180.000	165.000
<b>78</b>	<b>A FAMILIAS E INSTITUCIONES SIN FINES DE LUCRO</b>			<b>51.898</b>	<b>87.900</b>
780	A FAMILIAS E INSTITUCIONES SIN FINES DE LUCRO			51.898	87.900
7801F	ASOCIACIONES TURÍSTICAS			18.898	54.900
7801I	CAMPAÑAS DE PROMOCIÓN INSTIT. SIN ÁNIMO DE LUCRO			33.000	33.000
780B2	APOYO A LA CALIDAD EN TURISMO				





								<i>Euros</i>
	LEÓN	PALENCIA	SALAMANCA	SEGOVIA	SORIA	VALLADOLID	ZAMORA	TOTAL
	3	4	5	6	7	8	9	
23100								1.500
233								1.655
23300								1.655
<b>4</b>			<b>94.713</b>					<b>94.713</b>
<b>44</b>			<b>94.713</b>					<b>94.713</b>
443			94.713					94.713
44311			94.713					94.713
	<b>160.361</b>	<b>215.070</b>	<b>255.034</b>	<b>132.293</b>	<b>188.072</b>	<b>209.095</b>	<b>151.802</b>	<b>3.230.753</b>
<b>6</b>	<b>349.649</b>	<b>341.239</b>	<b>264.209</b>	<b>251.709</b>	<b>257.959</b>	<b>257.959</b>	<b>264.438</b>	<b>2.651.105</b>
<b>60</b>	<b>134.690</b>	<b>126.280</b>	<b>67.500</b>	<b>55.000</b>	<b>61.250</b>	<b>61.250</b>	<b>67.500</b>	<b>766.000</b>
601	134.690	126.280	67.500	55.000	61.250	61.250	67.500	766.000
60101	134.690	126.280	67.500	55.000	61.250	61.250	67.500	766.000
<b>61</b>	<b>18.250</b>	<b>18.250</b>						<b>36.500</b>
611	18.250	18.250						36.500
61101	18.250	18.250						36.500
<b>64</b>	<b>196.709</b>	<b>196.709</b>	<b>196.709</b>	<b>196.709</b>	<b>196.709</b>	<b>196.709</b>	<b>196.938</b>	<b>1.848.605</b>
640	15.559	15.559	15.559	15.559	15.559	15.559	15.788	185.017
64001	15.559	15.559	15.559	15.559	15.559	15.559	15.788	185.017
641	50.900	50.900	50.900	50.900	50.900	50.900	50.900	458.338
64100	50.900	50.900	50.900	50.900	50.900	50.900	50.900	458.338
649	130.250	130.250	130.250	130.250	130.250	130.250	130.250	1.205.250
64900	130.250	130.250	130.250	130.250	130.250	130.250	130.250	1.205.250
<b>7</b>	<b>1.907.844</b>	<b>1.810.982</b>	<b>1.842.559</b>	<b>1.784.342</b>	<b>1.801.210</b>	<b>1.852.610</b>	<b>1.869.505</b>	<b>16.620.320</b>
<b>74</b>	<b>1.400.000</b>	<b>1.400.000</b>	<b>1.420.000</b>	<b>1.400.000</b>	<b>1.400.000</b>	<b>1.400.000</b>	<b>1.400.000</b>	<b>12.743.470</b>
743			20.000					20.000
74314			20.000					20.000
744	1.400.000	1.400.000	1.400.000	1.400.000	1.400.000	1.400.000	1.400.000	12.723.470
74403	1.400.000	1.400.000	1.400.000	1.400.000	1.400.000	1.400.000	1.400.000	12.723.470
<b>76</b>	<b>187.000</b>	<b>165.000</b>	<b>165.000</b>	<b>165.000</b>	<b>165.000</b>	<b>165.000</b>	<b>165.000</b>	<b>1.520.000</b>
760	187.000	165.000	165.000	165.000	165.000	165.000	165.000	1.520.000
76011	187.000	165.000	165.000	165.000	165.000	165.000	165.000	1.520.000
<b>77</b>	<b>165.000</b>	<b>165.000</b>	<b>165.000</b>	<b>165.000</b>	<b>165.000</b>	<b>165.000</b>	<b>165.000</b>	<b>1.500.000</b>
770	165.000	165.000	165.000	165.000	165.000	165.000	165.000	1.500.000
77085	165.000	165.000	165.000	165.000	165.000	165.000	165.000	1.500.000
<b>78</b>	<b>155.844</b>	<b>80.982</b>	<b>92.559</b>	<b>54.342</b>	<b>71.210</b>	<b>122.610</b>	<b>139.505</b>	<b>856.850</b>
780	155.844	80.982	92.559	54.342	71.210	122.610	139.505	856.850
7801F	89.844	47.982	34.559	21.342	38.210	89.610	31.505	426.850
7801I	66.000	33.000	33.000	33.000	33.000	33.000	33.000	330.000
780B2			25.000				75.000	100.000



## 9.- Detalle económico territorial por servicios y subprogramas

<b>SECCIÓN</b>	<b>10</b>	<b>CULTURA Y TURISMO</b>
<b>SERVICIO</b>	<b>05</b>	<b>D.G. DE TURISMO</b>
<b>PROGRAMA</b>	<b>432A</b>	<b>ORDENACIÓN Y PROMOCIÓN TURÍSTICA</b>
<b>SUBPROGRAMA</b>	<b>432A01</b>	<b>ORDENACIÓN, PROMOCIÓN Y GESTIÓN DEL TURISMO</b>

SUBCONCEPTO	TERRITORIO	SIN	ÁVILA	BURGOS
		TERRITORIALIZAR	1	2
		0		
	TOTAL OPERACIONES DE CAPITAL	48.780	2.219.292	2.147.139
	TOTAL OPERACIONES NO FINANCIERAS	1.625.269	2.350.534	2.358.434
	<i>TOTAL SUBPROGRAMA</i>	1.625.269	2.350.534	2.358.434
	<i>TOTAL PROGRAMA</i>	1.625.269	2.350.534	2.358.434
	<i>TOTAL SERVICIO</i>	1.625.269	2.350.534	2.358.434
	<i>TOTAL SECCIÓN</i>	17.278.299	10.177.643	11.851.644



*Euros*

	LEÓN 3	PALENCIA 4	SALAMANCA 5	SEGOVIA 6	SORIA 7	VALLADOLID 8	ZAMORA 9	TOTAL
	2.257.493	2.152.221	2.106.768	2.036.051	2.059.169	2.110.569	2.133.943	19.271.425
	2.417.854	2.367.291	2.361.802	2.168.344	2.247.241	2.319.664	2.285.745	22.502.178
	2.417.854	2.367.291	2.361.802	2.168.344	2.247.241	2.319.664	2.285.745	22.502.178
	2.417.854	2.367.291	2.361.802	2.168.344	2.247.241	2.319.664	2.285.745	22.502.178
	2.417.854	2.367.291	2.361.802	2.168.344	2.247.241	2.319.664	2.285.745	22.502.178
	9.875.161	11.537.798	11.307.929	8.255.885	9.967.825	11.268.404	9.008.024	110.528.612



1.1.10

20.CORTES DE CASTILLA Y LEÓN

**9.- Detalle económico territorial por servicios y subprogramas**

<b>SECCIÓN</b>	<b>20</b>	<b>CORTES DE CASTILLA Y LEÓN</b>		
<b>SERVICIO</b>	<b>01</b>	<b>PARLAMENTO</b>		
<b>PROGRAMA</b>	<b>911A</b>	<b>ACTIVIDAD LEGISLATIVA</b>		
<b>SUBPROGRAMA</b>	<b>911A01</b>	<b>ACTIVIDAD LEGISLATIVA</b>		
<b>SUBCONCEPTO</b>	<b>TERRITORIO</b>	<b>SIN TERRITORIALIZAR</b>	<b>ÁVILA</b>	<b>BURGOS</b>
		<b>0</b>	<b>1</b>	<b>2</b>
<b>1</b>	<b>GASTOS DE PERSONAL</b>	<b>7.019.500</b>		
<b>10</b>	<b>ALTOS CARGOS</b>	<b>1.464.000</b>		
100	RETRIBUCIONES BÁSICAS	548.000		
10000	RETRIBUCIONES BÁSICAS	548.000		
101	OTRAS REMUNERACIONES	916.000		
10100	OTRAS REMUNERACIONES	916.000		
<b>11</b>	<b>PERSONAL EVENTUAL</b>	<b>521.300</b>		
110	RETRIBUCIONES BÁSICAS	213.300		
11000	RETRIBUCIONES BÁSICAS	213.300		
111	OTRAS REMUNERACIONES	308.000		
11100	OTRAS REMUNERACIONES	308.000		
<b>12</b>	<b>FUNCIONARIOS</b>	<b>3.572.000</b>		
120	RETRIBUCIONES BÁSICAS	1.640.000		
12000	RETRIBUCIONES BÁSICAS	1.640.000		
121	RETRIBUCIONES COMPLEMENTARIAS	1.932.000		
12100	RETRIBUCIONES COMPLEMENTARIAS	1.932.000		
<b>16</b>	<b>INCENTIVOS AL RENDIMIENTO</b>	<b>10.000</b>		
161	GRATIFICACIONES	10.000		
16100	GRATIFICACIONES	10.000		
<b>17</b>	<b>CUOTAS Y PRESTACIONES A CARGO DE LA COMUNIDAD</b>	<b>1.268.000</b>		
171	SEGURIDAD SOCIAL PERSONAL NO LABORAL	1.268.000		
17100	SEGURIDAD SOCIAL PERSONAL NO LABORAL	1.268.000		
<b>18</b>	<b>OTROS GASTOS SOCIALES A CARGO DE LA COMUNIDAD</b>	<b>184.200</b>		
180	FORMACIÓN Y PERFECCIONAMIENTO DEL PERSONAL	26.200		
18000	FORMACIÓN Y PERFECCIONAMIENTO DEL PERSONAL	26.200		
189	OTROS GASTOS SOCIALES	158.000		
18900	OTROS GASTOS SOCIALES	158.000		
<b>2</b>	<b>GASTOS CORRIENTES EN BIENES Y SERVICIOS</b>	<b>4.491.605</b>		
<b>21</b>	<b>REPARACIONES, MANTENIMIENTO Y CONSERVACIÓN</b>	<b>913.000</b>		
212	EDIFICIOS Y OTRAS CONSTRUCCIONES	195.000		
21200	EDIFICIOS Y OTRAS CONSTRUCCIONES	195.000		
213	MAQUINARIA, INSTALACIONES Y UTILLAJE	120.000		
21300	MAQUINARIA, INSTALACIONES Y UTILLAJE	120.000		
214	ELEMENTOS DE TRANSPORTE	30.000		
21400	ELEMENTOS DE TRANSPORTE	30.000		
215	MOBILIARIO Y ENSERES	3.000		
21500	MOBILIARIO Y ENSERES	3.000		
216	EQUIPOS PARA PROCESOS DE LA INFORMACIÓN	165.000		
21600	EQUIPOS PARA PROCESOS DE LA INFORMACIÓN	165.000		
219	OTRO INMOVILIZADO MATERIAL	400.000		
21900	OTRO INMOVILIZADO MATERIAL	400.000		



								<i>Euros</i>
	LEÓN	PALENCIA	SALAMANCA	SEGOVIA	SORIA	VALLADOLID	ZAMORA	TOTAL
	3	4	5	6	7	8	9	
<b>1</b>								<b>7.019.500</b>
<b>10</b>								<b>1.464.000</b>
100								548.000
10000								548.000
101								916.000
10100								916.000
<b>11</b>								<b>521.300</b>
110								213.300
11000								213.300
111								308.000
11100								308.000
<b>12</b>								<b>3.572.000</b>
120								1.640.000
12000								1.640.000
121								1.932.000
12100								1.932.000
<b>16</b>								<b>10.000</b>
161								10.000
16100								10.000
<b>17</b>								<b>1.268.000</b>
171								1.268.000
17100								1.268.000
<b>18</b>								<b>184.200</b>
180								26.200
18000								26.200
189								158.000
18900								158.000
<b>2</b>								<b>4.491.605</b>
<b>21</b>								<b>913.000</b>
212								195.000
21200								195.000
213								120.000
21300								120.000
214								30.000
21400								30.000
215								3.000
21500								3.000
216								165.000
21600								165.000
219								400.000
21900								400.000



### 9.- Detalle económico territorial por servicios y subprogramas

<b>SECCIÓN</b>	<b>20</b>	<b>CORTES DE CASTILLA Y LEÓN</b>		
<b>SERVICIO</b>	<b>01</b>	<b>PARLAMENTO</b>		
<b>PROGRAMA</b>	<b>911A</b>	<b>ACTIVIDAD LEGISLATIVA</b>		
<b>SUBPROGRAMA</b>	<b>911A01</b>	<b>ACTIVIDAD LEGISLATIVA</b>		
<b>SUBCONCEPTO</b>	<b>TERRITORIO</b>	<b>SIN TERRITORIALIZAR</b>	<b>ÁVILA</b>	<b>BURGOS</b>
		<b>0</b>	<b>1</b>	<b>2</b>
<b>22</b>	<b>MATERIAL, SUMINISTROS Y OTROS</b>	<b>2.079.477</b>		
220	MATERIAL DE OFICINA	302.812		
22000	ORDINARIO NO INVENTARIABLE	24.000		
22001	PRENSA,REVISTAS,LIBROS Y PUBLICACIONES	250.000		
22002	MATERIAL INFORMÁTICO NO INVENTARIABLE	28.812		
221	SUMINISTROS	493.750		
22100	ENERGÍA ELÉCTRICA	290.000		
22101	AGUA	12.000		
22102	GAS Y CALEFACCIÓN	100.000		
22103	COMBUSTIBLE PARA VEHÍCULOS	70.000		
22104	VESTUARIO	13.000		
22199	OTROS SUMINISTROS	8.750		
222	COMUNICACIONES	166.000		
22201	POSTALES Y TELEGRÁFICAS	6.000		
22204	SERVICIOS DE TELECOMUNICACIONES	160.000		
223	TRANSPORTES	2.880		
22300	TRANSPORTES	2.880		
224	PRIMAS DE SEGUROS	90.000		
22400	PRIMAS DE SEGUROS	90.000		
225	TRIBUTOS	142.000		
22500	I.B.I.	138.000		
22501	IMPUESTO DE CIRCULACIÓN DE VEHÍCULOS	2.000		
22503	OTRAS TASAS	2.000		
226	GASTOS DIVERSOS	100.760		
22601	ATENCIONES PROTOCOLARIAS Y REPRESENTATIVAS	4.860		
22602	PUBLICIDAD Y PROMOCIÓN	74.400		
22603	JURÍDICOS Y CONTENCIOSOS	500		
22606	REUNIONES, CONFERENCIA Y CURSOS	2.000		
22609	ACTIVIDADES CULTURALES Y DEPORTIVAS	9.000		
22699	OTROS GASTOS	10.000		
227	TRABAJOS REALIZADOS POR OTRAS EMPRESAS Y PROFES.	781.275		
22700	LIMPIEZA Y ASEO	175.000		
22701	SEGURIDAD	491.275		
22706	ESTUDIOS Y TRABAJOS TÉCNICOS	5.000		
22799	OTROS	110.000		
<b>23</b>	<b>INDEMNIZACIONES POR RAZÓN DEL SERVICIO</b>	<b>1.484.128</b>		
230	DIETAS	1.300.000		
23000	DIETAS	1.300.000		
231	LOCOMOCIÓN	184.128		
23100	LOCOMOCIÓN	184.128		
<b>24</b>	<b>GASTOS DE PUBLICACIONES</b>	<b>15.000</b>		
240	GASTOS DE EDICIÓN Y DISTRIBUCIÓN	15.000		
24000	GASTOS DE EDICIÓN Y DISTRIBUCIÓN	15.000		



								<i>Euros</i>
	LEÓN	PALENCIA	SALAMANCA	SEGOVIA	SORIA	VALLADOLID	ZAMORA	TOTAL
	3	4	5	6	7	8	9	
<b>22</b>								<b>2.079.477</b>
220								302.812
22000								24.000
22001								250.000
22002								28.812
221								493.750
22100								290.000
22101								12.000
22102								100.000
22103								70.000
22104								13.000
22199								8.750
222								166.000
22201								6.000
22204								160.000
223								2.880
22300								2.880
224								90.000
22400								90.000
225								142.000
22500								138.000
22501								2.000
22503								2.000
226								100.760
22601								4.860
22602								74.400
22603								500
22606								2.000
22609								9.000
22699								10.000
227								781.275
22700								175.000
22701								491.275
22706								5.000
22799								110.000
<b>23</b>								<b>1.484.128</b>
230								1.300.000
23000								1.300.000
231								184.128
23100								184.128
<b>24</b>								<b>15.000</b>
240								15.000
24000								15.000



### 9.- Detalle económico territorial por servicios y subprogramas

<b>SECCIÓN</b>	<b>20</b>	<b>CORTES DE CASTILLA Y LEÓN</b>		
<b>SERVICIO</b>	<b>01</b>	<b>PARLAMENTO</b>		
<b>PROGRAMA</b>	<b>911A</b>	<b>ACTIVIDAD LEGISLATIVA</b>		
<b>SUBPROGRAMA</b>	<b>911A01</b>	<b>ACTIVIDAD LEGISLATIVA</b>		
<b>SUBCONCEPTO</b>	<b>TERRITORIO</b>	<b>SIN TERRITORIALIZAR</b>	<b>ÁVILA</b>	<b>BURGOS</b>
		<b>0</b>	<b>1</b>	<b>2</b>
<b>4</b>	<b>TRANSFERENCIAS CORRIENTES</b>	<b>4.551.752</b>		
<b>48</b>	<b>A FAMILIAS E INSTITUCIONES SIN FINES DE LUCRO</b>	<b>4.551.752</b>		
480	A FAMILIAS E INSTITUCIONES SIN FINES DE LUCRO	4.551.752		
4801Q	FUNDACIÓN VILLALAR	993.485		
480E3	GRUPOS PARLAMENTARIOS	3.558.267		
	<b>TOTAL OPERACIONES CORRIENTES</b>	<b>16.062.857</b>		
<b>6</b>	<b>INVERSIONES REALES</b>	<b>298.707</b>		
<b>62</b>	<b>INVERS.NUEVAS FUNCIONAMIENTO OPERATIVO SERVICIOS</b>	<b>260.707</b>		
621	CONSTRUCCIONES	54.000		
62100	CONSTRUCCIONES	54.000		
623	MAQUINARIA, INSTALACIONES Y UTILLAJE	28.000		
62301	INSTALACIONES TÉCNICAS	28.000		
624	FONDO BIBLIOGRÁFICO	9.000		
62400	FONDO BIBLIOGRÁFICO	9.000		
626	MOBILIARIO	13.000		
62600	MOBILIARIO	13.000		
627	EQUIPOS PARA PROCESOS DE LA INFORMACIÓN	155.707		
62700	EQUIPOS PARA PROCESOS DE LA INFORMACIÓN	155.707		
628	ELEMENTOS DE TRANSPORTE	1.000		
62800	ELEMENTOS DE TRANSPORTE	1.000		
<b>64</b>	<b>GASTOS DE INVERSIONES DE CARÁCTER INMATERIAL</b>	<b>38.000</b>		
645	APLICACIONES INFORMÁTICAS	38.000		
64500	APLICACIONES INFORMÁTICAS	38.000		
	<b>TOTAL OPERACIONES DE CAPITAL</b>	<b>298.707</b>		
	<b>TOTAL OPERACIONES NO FINANCIERAS</b>	<b>16.361.564</b>		
<b>8</b>	<b>ACTIVOS FINANCIEROS</b>	<b>60.000</b>		
<b>83</b>	<b>CONCESIÓN DE PRÉSTAMOS FUERA DEL SECTOR PÚBLICO</b>	<b>60.000</b>		
830	PRÉSTAMOS A CORTO PLAZO	60.000		
83003	ANTICIPOS AL PERSONAL	60.000		
	<b>TOTAL OPERACIONES FINANCIERAS</b>	<b>60.000</b>		
	<b>TOTAL SUBPROGRAMA</b>	<b>16.421.564</b>		
	<b>TOTAL PROGRAMA</b>	<b>16.421.564</b>		
	<b>TOTAL SERVICIO</b>	<b>16.421.564</b>		





								<i>Euros</i>
	LEÓN	PALENCIA	SALAMANCA	SEGOVIA	SORIA	VALLADOLID	ZAMORA	TOTAL
	3	4	5	6	7	8	9	
4								4.551.752
48								4.551.752
480								4.551.752
4801Q								993.485
480E3								3.558.267
								16.062.857
6								298.707
62								260.707
621								54.000
62100								54.000
623								28.000
62301								28.000
624								9.000
62400								9.000
626								13.000
62600								13.000
627								155.707
62700								155.707
628								1.000
62800								1.000
64								38.000
645								38.000
64500								38.000
								298.707
								16.361.564
8								60.000
83								60.000
830								60.000
83003								60.000
								60.000
								16.421.564
								16.421.564
								16.421.564



<b>9.- Detalle económico territorial por servicios y subprogramas</b>				
<b>SECCIÓN</b>	<b>20</b>	<b>CORTES DE CASTILLA Y LEÓN</b>		
<b>SERVICIO</b>	<b>02</b>	<b>PROCURADOR DEL COMÚN</b>		
<b>PROGRAMA</b>	<b>911D</b>	<b>PROCURADOR DEL COMÚN</b>		
<b>SUBPROGRAMA</b>	<b>911D01</b>	<b>PROCURADOR DEL COMÚN</b>		
<b>SUBCONCEPTO</b>	<b>TERRITORIO</b>	<b>SIN TERRITORIALIZAR 0</b>	<b>ÁVILA 1</b>	<b>BURGOS 2</b>
<b>1</b>	<b>GASTOS DE PERSONAL</b>	<b>1.702.783</b>		
<b>10</b>	<b>ALTOS CARGOS</b>	<b>139.396</b>		
100	RETRIBUCIONES BÁSICAS	93.730		
10000	RETRIBUCIONES BÁSICAS	93.730		
101	OTRAS REMUNERACIONES	45.666		
10100	OTRAS REMUNERACIONES	45.666		
<b>11</b>	<b>PERSONAL EVENTUAL</b>	<b>864.854</b>		
110	RETRIBUCIONES BÁSICAS	342.204		
11000	RETRIBUCIONES BÁSICAS	342.204		
111	OTRAS REMUNERACIONES	522.650		
11100	OTRAS REMUNERACIONES	522.650		
<b>12</b>	<b>FUNCIONARIOS</b>	<b>392.530</b>		
120	RETRIBUCIONES BÁSICAS	201.805		
12000	RETRIBUCIONES BÁSICAS	201.805		
121	RETRIBUCIONES COMPLEMENTARIAS	190.725		
12100	RETRIBUCIONES COMPLEMENTARIAS	190.725		
<b>16</b>	<b>INCENTIVOS AL RENDIMIENTO</b>	<b>600</b>		
161	GRATIFICACIONES	600		
16100	GRATIFICACIONES	600		
<b>17</b>	<b>CUOTAS Y PRESTACIONES A CARGO DE LA COMUNIDAD</b>	<b>293.903</b>		
170	SEGURIDAD SOCIAL PERSONAL LABORAL	93.650		
17000	SEGURIDAD SOCIAL PERSONAL LABORAL	93.650		
171	SEGURIDAD SOCIAL PERSONAL NO LABORAL	200.253		
17100	SEGURIDAD SOCIAL PERSONAL NO LABORAL	200.253		
<b>18</b>	<b>OTROS GASTOS SOCIALES A CARGO DE LA COMUNIDAD</b>	<b>11.500</b>		
180	FORMACIÓN Y PERFECCIONAMIENTO DEL PERSONAL	3.000		
18000	FORMACIÓN Y PERFECCIONAMIENTO DEL PERSONAL	3.000		
185	SEGUROS	3.000		
18500	SEGUROS	3.000		
186	PREVENCIÓN RIESGOS LABORALES PERSONAL	5.000		
18600	PREVENCIÓN RIESGOS LABORALES PERSONAL	5.000		
189	OTROS GASTOS SOCIALES	500		
18900	OTROS GASTOS SOCIALES	500		
<b>2</b>	<b>GASTOS CORRIENTES EN BIENES Y SERVICIOS</b>	<b>315.800</b>		
<b>20</b>	<b>ARRENDAMIENTOS Y CÁNONES</b>	<b>3.300</b>		
202	ARRENDAMIENTOS DE EDIFICIOS Y OTRAS CONSTRUCCIONES	1.800		
20200	ARRENDAMIENTOS DE EDIFICIOS Y OTRAS CONSTRUCCIONES	1.800		
203	ARRENDAMIENTOS MAQUINARIA, INSTALACIONES Y UTILLAJE	500		
20300	ARRENDAMIENTOS MAQUINARIA, INSTALACIONES Y UTILLAJE	500		
206	ARRENDAMIENTOS EQUIPOS PARA PROCESOS INFORMACIÓN	1.000		
20600	ARRENDAMIENTOS EQUIPOS PARA PROCESOS INFORMACIÓN	1.000		



								<i>Euros</i>
	LEÓN	PALENCIA	SALAMANCA	SEGOVIA	SORIA	VALLADOLID	ZAMORA	TOTAL
	3	4	5	6	7	8	9	
<b>1</b>								<b>1.702.783</b>
<b>10</b>								<b>139.396</b>
100								93.730
10000								93.730
101								45.666
10100								45.666
<b>11</b>								<b>864.854</b>
110								342.204
11000								342.204
111								522.650
11100								522.650
<b>12</b>								<b>392.530</b>
120								201.805
12000								201.805
121								190.725
12100								190.725
<b>16</b>								<b>600</b>
161								600
16100								600
<b>17</b>								<b>293.903</b>
170								93.650
17000								93.650
171								200.253
17100								200.253
<b>18</b>								<b>11.500</b>
180								3.000
18000								3.000
185								3.000
18500								3.000
186								5.000
18600								5.000
189								500
18900								500
<b>2</b>								<b>315.800</b>
<b>20</b>								<b>3.300</b>
202								1.800
20200								1.800
203								500
20300								500
206								1.000
20600								1.000



### 9.- Detalle económico territorial por servicios y subprogramas

<b>SECCIÓN</b>	<b>20</b>	<b>CORTES DE CASTILLA Y LEÓN</b>
<b>SERVICIO</b>	<b>02</b>	<b>PROCURADOR DEL COMÚN</b>
<b>PROGRAMA</b>	<b>911D</b>	<b>PROCURADOR DEL COMÚN</b>
<b>SUBPROGRAMA</b>	<b>911D01</b>	<b>PROCURADOR DEL COMÚN</b>

SUBCONCEPTO		TERRITORIO	SIN TERRITORIALIZAR 0	ÁVILA 1	BURGOS 2
<b>21</b>	<b>REPARACIONES, MANTENIMIENTO Y CONSERVACIÓN</b>		<b>33.500</b>		
212	EDIFICIOS Y OTRAS CONSTRUCCIONES		8.500		
21200	EDIFICIOS Y OTRAS CONSTRUCCIONES		8.500		
213	MAQUINARIA, INSTALACIONES Y UTILLAJE		1.500		
21300	MAQUINARIA, INSTALACIONES Y UTILLAJE		1.500		
214	ELEMENTOS DE TRANSPORTE		2.500		
21400	ELEMENTOS DE TRANSPORTE		2.500		
215	MOBILIARIO Y ENSERES		1.000		
21500	MOBILIARIO Y ENSERES		1.000		
216	EQUIPOS PARA PROCESOS DE LA INFORMACIÓN		20.000		
21600	EQUIPOS PARA PROCESOS DE LA INFORMACIÓN		20.000		
<b>22</b>	<b>MATERIAL, SUMINISTROS Y OTROS</b>		<b>241.000</b>		
220	MATERIAL DE OFICINA		44.000		
22000	ORDINARIO NO INVENTARIABLE		11.000		
22001	PRENSA,REVISTAS,LIBROS Y PUBLICACIONES		30.000		
22002	MATERIAL INFORMÁTICO NO INVENTARIABLE		3.000		
221	SUMINISTROS		49.100		
22100	ENERGÍA ELÉCTRICA		30.000		
22101	AGUA		500		
22102	GAS Y CALEFACCIÓN		10.000		
22103	COMBUSTIBLE PARA VEHÍCULOS		6.000		
22104	VESTUARIO		1.600		
22199	OTROS SUMINISTROS		1.000		
222	COMUNICACIONES		34.000		
22201	POSTALES Y TELEGRÁFICAS		9.000		
22204	SERVICIOS DE TELECOMUNICACIONES		25.000		
223	TRANSPORTES		1.000		
22300	TRANSPORTES		1.000		
224	PRIMAS DE SEGUROS		5.000		
22400	PRIMAS DE SEGUROS		5.000		
225	TRIBUTOS		5.900		
22500	I.B.I.		5.500		
22501	IMPUESTO DE CIRCULACIÓN DE VEHÍCULOS		200		
22502	I.T.V.		200		
226	GASTOS DIVERSOS		12.000		
22601	ATENCIÓNES PROTOCOLARIAS Y REPRESENTATIVAS		2.000		
22606	REUNIONES, CONFERENCIA Y CURSOS		4.000		
22699	OTROS GASTOS		6.000		
227	TRABAJOS REALIZADOS POR OTRAS EMPRESAS Y PROFES.		90.000		
22700	LIMPIEZA Y ASEO		40.000		
22701	SEGURIDAD		50.000		
<b>23</b>	<b>INDEMNIZACIONES POR RAZÓN DEL SERVICIO</b>		<b>38.000</b>		
230	DIETAS		30.000		



								<i>Euros</i>
	LEÓN	PALENCIA	SALAMANCA	SEGOVIA	SORIA	VALLADOLID	ZAMORA	TOTAL
	3	4	5	6	7	8	9	
<b>21</b>								<b>33.500</b>
212								8.500
21200								8.500
213								1.500
21300								1.500
214								2.500
21400								2.500
215								1.000
21500								1.000
216								20.000
21600								20.000
<b>22</b>								<b>241.000</b>
220								44.000
22000								11.000
22001								30.000
22002								3.000
221								49.100
22100								30.000
22101								500
22102								10.000
22103								6.000
22104								1.600
22199								1.000
222								34.000
22201								9.000
22204								25.000
223								1.000
22300								1.000
224								5.000
22400								5.000
225								5.900
22500								5.500
22501								200
22502								200
226								12.000
22601								2.000
22606								4.000
22699								6.000
227								90.000
22700								40.000
22701								50.000
<b>23</b>								<b>38.000</b>
230								30.000

**9.- Detalle económico territorial por servicios y subprogramas**

<b>SECCIÓN</b>	<b>20</b>	<b>CORTES DE CASTILLA Y LEÓN</b>		
<b>SERVICIO</b>	<b>02</b>	<b>PROCURADOR DEL COMÚN</b>		
<b>PROGRAMA</b>	<b>911D</b>	<b>PROCURADOR DEL COMÚN</b>		
<b>SUBPROGRAMA</b>	<b>911D01</b>	<b>PROCURADOR DEL COMÚN</b>		
<b>SUBCONCEPTO</b>	<b>TERRITORIO</b>	<b>SIN TERRITORIALIZAR</b>	<b>ÁVILA</b>	<b>BURGOS</b>
		<b>0</b>	<b>1</b>	<b>2</b>
23000	DIETAS	30.000		
231	LOCOMOCIÓN	8.000		
23100	LOCOMOCIÓN	8.000		
	<b>TOTAL OPERACIONES CORRIENTES</b>	<b>2.018.583</b>		
<b>6</b>	<b>INVERSIONES REALES</b>	<b>14.000</b>		
<b>62</b>	<b>INVERS.NUEVAS FUNCIONAMIENTO OPERATIVO SERVICIOS</b>	<b>14.000</b>		
621	CONSTRUCCIONES	1.000		
62100	CONSTRUCCIONES	1.000		
623	MAQUINARIA, INSTALACIONES Y UTILLAJE	2.000		
62300	MAQUINARIA	2.000		
626	MOBILIARIO	5.000		
62600	MOBILIARIO	5.000		
627	EQUIPOS PARA PROCESOS DE LA INFORMACIÓN	6.000		
62700	EQUIPOS PARA PROCESOS DE LA INFORMACIÓN	6.000		
	<b>TOTAL OPERACIONES DE CAPITAL</b>	<b>14.000</b>		
	<b>TOTAL OPERACIONES NO FINANCIERAS</b>	<b>2.032.583</b>		
<b>8</b>	<b>ACTIVOS FINANCIEROS</b>	<b>4.000</b>		
<b>83</b>	<b>CONCESIÓN DE PRÉSTAMOS FUERA DEL SECTOR PÚBLICO</b>	<b>4.000</b>		
830	PRÉSTAMOS A CORTO PLAZO	4.000		
83003	ANTICIPOS AL PERSONAL	4.000		
	<b>TOTAL OPERACIONES FINANCIERAS</b>	<b>4.000</b>		
	<b>TOTAL SUBPROGRAMA</b>	<b>2.036.583</b>		
	<b>TOTAL PROGRAMA</b>	<b>2.036.583</b>		
	<b>TOTAL SERVICIO</b>	<b>2.036.583</b>		



								<i>Euros</i>
	LEÓN	PALENCIA	SALAMANCA	SEGOVIA	SORIA	VALLADOLID	ZAMORA	TOTAL
	3	4	5	6	7	8	9	
23000								30.000
231								8.000
23100								8.000
								<b>2.018.583</b>
<b>6</b>								<b>14.000</b>
<b>62</b>								<b>14.000</b>
621								1.000
62100								1.000
623								2.000
62300								2.000
626								5.000
62600								5.000
627								6.000
62700								6.000
								<b>14.000</b>
								<b>2.032.583</b>
<b>8</b>								<b>4.000</b>
<b>83</b>								<b>4.000</b>
830								4.000
83003								4.000
								<b>4.000</b>
								<b>2.036.583</b>
								<b>2.036.583</b>
								<b>2.036.583</b>



<b>9.- Detalle económico territorial por servicios y subprogramas</b>				
<b>SECCIÓN</b>	<b>20</b>	<b>CORTES DE CASTILLA Y LEÓN</b>		
<b>SERVICIO</b>	<b>03</b>	<b>CONSEJO DE CUENTAS DE CASTILLA Y LEÓN</b>		
<b>PROGRAMA</b>	<b>911B</b>	<b>CONTROL EXTERNO DEL SECTOR PÚBLICO</b>		
<b>SUBPROGRAMA</b>	<b>911B01</b>	<b>CONTROL EXTERNO DEL SECTOR PÚBLICO</b>		
<b>SUBCONCEPTO</b>	<b>TERRITORIO</b>	<b>SIN TERRITORIALIZAR 0</b>	<b>ÁVILA 1</b>	<b>BURGOS 2</b>
<b>1</b>	<b>GASTOS DE PERSONAL</b>	<b>3.901.507</b>		
<b>10</b>	<b>ALTOS CARGOS</b>	<b>212.756</b>		
100	RETRIBUCIONES BÁSICAS	104.626		
10000	RETRIBUCIONES BÁSICAS	104.626		
101	OTRAS REMUNERACIONES	108.130		
10100	OTRAS REMUNERACIONES	108.130		
<b>11</b>	<b>PERSONAL EVENTUAL</b>	<b>167.224</b>		
110	RETRIBUCIONES BÁSICAS	69.140		
11000	RETRIBUCIONES BÁSICAS	69.140		
111	OTRAS REMUNERACIONES	98.084		
11100	OTRAS REMUNERACIONES	98.084		
<b>12</b>	<b>FUNCIONARIOS</b>	<b>2.651.820</b>		
120	RETRIBUCIONES BÁSICAS	1.084.480		
12000	RETRIBUCIONES BÁSICAS	1.084.480		
121	RETRIBUCIONES COMPLEMENTARIAS	1.567.340		
12100	RETRIBUCIONES COMPLEMENTARIAS	1.567.340		
<b>13</b>	<b>LABORAL FIJO</b>	<b>101.422</b>		
130	RETRIBUCIONES BÁSICAS	49.352		
13000	RETRIBUCIONES BÁSICAS	49.352		
131	OTRAS REMUNERACIONES	52.070		
13100	OTRAS REMUNERACIONES	52.070		
<b>16</b>	<b>INCENTIVOS AL RENDIMIENTO</b>	<b>207.735</b>		
160	PRODUCTIVIDAD	201.735		
16000	PRODUCTIVIDAD	201.735		
161	GRATIFICACIONES	6.000		
16100	GRATIFICACIONES	6.000		
<b>17</b>	<b>CUOTAS Y PRESTACIONES A CARGO DE LA COMUNIDAD</b>	<b>524.550</b>		
170	SEGURIDAD SOCIAL PERSONAL LABORAL	31.818		
17000	SEGURIDAD SOCIAL PERSONAL LABORAL	31.818		
171	SEGURIDAD SOCIAL PERSONAL NO LABORAL	492.732		
17100	SEGURIDAD SOCIAL PERSONAL NO LABORAL	492.732		
<b>18</b>	<b>OTROS GASTOS SOCIALES A CARGO DE LA COMUNIDAD</b>	<b>36.000</b>		
180	FORMACIÓN Y PERFECCIONAMIENTO DEL PERSONAL	15.000		
18000	FORMACIÓN Y PERFECCIONAMIENTO DEL PERSONAL	15.000		
185	SEGUROS	13.000		
18500	SEGUROS	13.000		
186	PREVENCIÓN RIESGOS LABORALES PERSONAL	8.000		
18600	PREVENCIÓN RIESGOS LABORALES PERSONAL	8.000		
<b>2</b>	<b>GASTOS CORRIENTES EN BIENES Y SERVICIOS</b>	<b>501.900</b>		
<b>20</b>	<b>ARRENDAMIENTOS Y CÁNONES</b>	<b>12.800</b>		
202	ARRENDAMIENTOS DE EDIFICIOS Y OTRAS CONSTRUCCIONES	8.800		





								<i>Euros</i>
	LEÓN	PALENCIA	SALAMANCA	SEGOVIA	SORIA	VALLADOLID	ZAMORA	TOTAL
	3	4	5	6	7	8	9	
<b>1</b>								<b>3.901.507</b>
<b>10</b>								<b>212.756</b>
100								104.626
10000								104.626
101								108.130
10100								108.130
<b>11</b>								<b>167.224</b>
110								69.140
11000								69.140
111								98.084
11100								98.084
<b>12</b>								<b>2.651.820</b>
120								1.084.480
12000								1.084.480
121								1.567.340
12100								1.567.340
<b>13</b>								<b>101.422</b>
130								49.352
13000								49.352
131								52.070
13100								52.070
<b>16</b>								<b>207.735</b>
160								201.735
16000								201.735
161								6.000
16100								6.000
<b>17</b>								<b>524.550</b>
170								31.818
17000								31.818
171								492.732
17100								492.732
<b>18</b>								<b>36.000</b>
180								15.000
18000								15.000
185								13.000
18500								13.000
186								8.000
18600								8.000
<b>2</b>								<b>501.900</b>
<b>20</b>								<b>12.800</b>
202								8.800



### 9.- Detalle económico territorial por servicios y subprogramas

<b>SECCIÓN</b>	<b>20</b>	<b>CORTES DE CASTILLA Y LEÓN</b>
<b>SERVICIO</b>	<b>03</b>	<b>CONSEJO DE CUENTAS DE CASTILLA Y LEÓN</b>
<b>PROGRAMA</b>	<b>911B</b>	<b>CONTROL EXTERNO DEL SECTOR PÚBLICO</b>
<b>SUBPROGRAMA</b>	<b>911B01</b>	<b>CONTROL EXTERNO DEL SECTOR PÚBLICO</b>

SUBCONCEPTO		TERRITORIO	SIN TERRITORIALIZAR 0	ÁVILA 1	BURGOS 2
20200	ARRENDAMIENTOS DE EDIFICIOS Y OTRAS CONSTRUCCIONES		8.800		
206	ARRENDAMIENTOS EQUIPOS PARA PROCESOS INFORMACIÓN		3.000		
20600	ARRENDAMIENTOS EQUIPOS PARA PROCESOS INFORMACIÓN		3.000		
208	ARRENDAMIENTOS DE OTRO INMOVILIZADO MATERIAL		1.000		
20800	ARRENDAMIENTOS DE OTRO INMOVILIZADO MATERIAL		1.000		
<b>21</b>	<b>REPARACIONES, MANTENIMIENTO Y CONSERVACIÓN</b>		<b>94.900</b>		
212	EDIFICIOS Y OTRAS CONSTRUCCIONES		20.000		
21200	EDIFICIOS Y OTRAS CONSTRUCCIONES		20.000		
213	MAQUINARIA, INSTALACIONES Y UTILLAJE		19.000		
21300	MAQUINARIA, INSTALACIONES Y UTILLAJE		19.000		
214	ELEMENTOS DE TRANSPORTE		10.000		
21400	ELEMENTOS DE TRANSPORTE		10.000		
215	MOBILIARIO Y ENSERES		14.400		
21500	MOBILIARIO Y ENSERES		14.400		
216	EQUIPOS PARA PROCESOS DE LA INFORMACIÓN		30.000		
21600	EQUIPOS PARA PROCESOS DE LA INFORMACIÓN		30.000		
219	OTRO INMOVILIZADO MATERIAL		1.500		
21900	OTRO INMOVILIZADO MATERIAL		1.500		
<b>22</b>	<b>MATERIAL, SUMINISTROS Y OTROS</b>		<b>371.200</b>		
220	MATERIAL DE OFICINA		35.700		
22000	ORDINARIO NO INVENTARIABLE		10.000		
22001	PRENSA,REVISTAS,LIBROS Y PUBLICACIONES		24.700		
22002	MATERIAL INFORMÁTICO NO INVENTARIABLE		1.000		
221	SUMINISTROS		87.400		
22100	ENERGÍA ELÉCTRICA		38.100		
22101	AGUA		1.000		
22102	GAS Y CALEFACCIÓN		15.500		
22103	COMBUSTIBLE PARA VEHÍCULOS		20.600		
22104	VESTUARIO		5.000		
22111	SUM.REPUEST.MAQUINARIA,UTILLAJE Y ELEM.TRANSPORTE		3.100		
22112	SUM.MATER.ELECTRÓN.,ELÉCTRICO Y DE COMUNICACIONES		3.100		
22199	OTROS SUMINISTROS		1.000		
222	COMUNICACIONES		33.400		
22201	POSTALES Y TELEGRÁFICAS		12.400		
22204	SERVICIOS DE TELECOMUNICACIONES		20.000		
22299	OTRAS		1.000		
224	PRIMAS DE SEGUROS		6.000		
22400	PRIMAS DE SEGUROS		6.000		
225	TRIBUTOS		23.600		
22500	I.B.I.		19.600		
22501	IMPUESTO DE CIRCULACIÓN DE VEHÍCULOS		1.100		
22502	I.T.V.		400		
22503	OTRAS TASAS		1.500		



								<i>Euros</i>
	LEÓN	PALENCIA	SALAMANCA	SEGOVIA	SORIA	VALLADOLID	ZAMORA	TOTAL
	3	4	5	6	7	8	9	
20200								8.800
206								3.000
20600								3.000
208								1.000
20800								1.000
<b>21</b>								<b>94.900</b>
212								20.000
21200								20.000
213								19.000
21300								19.000
214								10.000
21400								10.000
215								14.400
21500								14.400
216								30.000
21600								30.000
219								1.500
21900								1.500
<b>22</b>								<b>371.200</b>
220								35.700
22000								10.000
22001								24.700
22002								1.000
221								87.400
22100								38.100
22101								1.000
22102								15.500
22103								20.600
22104								5.000
22111								3.100
22112								3.100
22199								1.000
222								33.400
22201								12.400
22204								20.000
22299								1.000
224								6.000
22400								6.000
225								23.600
22500								19.600
22501								1.100
22502								400
22503								1.500

**9.- Detalle económico territorial por servicios y subprogramas**

<b>SECCIÓN</b>	<b>20</b>	<b>CORTES DE CASTILLA Y LEÓN</b>		
<b>SERVICIO</b>	<b>03</b>	<b>CONSEJO DE CUENTAS DE CASTILLA Y LEÓN</b>		
<b>PROGRAMA</b>	<b>911B</b>	<b>CONTROL EXTERNO DEL SECTOR PÚBLICO</b>		
<b>SUBPROGRAMA</b>	<b>911B01</b>	<b>CONTROL EXTERNO DEL SECTOR PÚBLICO</b>		
<b>SUBCONCEPTO</b>	<b>TERRITORIO</b>	<b>SIN TERRITORIALIZAR</b>	<b>ÁVILA</b>	<b>BURGOS</b>
		<b>0</b>	<b>1</b>	<b>2</b>
22504	OTROS	1.000		
226	GASTOS DIVERSOS	17.800		
22601	ATENCIONES PROTOCOLARIAS Y REPRESENTATIVAS	5.000		
22606	REUNIONES, CONFERENCIA Y CURSOS	10.300		
22699	OTROS GASTOS	2.500		
227	TRABAJOS REALIZADOS POR OTRAS EMPRESAS Y PROFES.	167.300		
22700	LIMPIEZA Y ASEO	60.000		
22701	SEGURIDAD	42.200		
22704	CUSTODIA, DEPÓSITO Y ALMACENAJE.	300		
22706	ESTUDIOS Y TRABAJOS TÉCNICOS	62.800		
22799	OTROS	2.000		
<b>23</b>	<b>INDEMNIZACIONES POR RAZÓN DEL SERVICIO</b>	<b>15.000</b>		
230	DIETAS	10.000		
23000	DIETAS	10.000		
231	LOCOMOCIÓN	2.500		
23100	LOCOMOCIÓN	2.500		
233	OTRAS INDEMNIZACIONES	2.500		
23300	OTRAS INDEMNIZACIONES	2.500		
<b>24</b>	<b>GASTOS DE PUBLICACIONES</b>	<b>8.000</b>		
240	GASTOS DE EDICIÓN Y DISTRIBUCIÓN	8.000		
24000	GASTOS DE EDICIÓN Y DISTRIBUCIÓN	8.000		
<b>4</b>	<b>TRANSFERENCIAS CORRIENTES</b>	<b>2.000</b>		
<b>49</b>	<b>AL EXTERIOR</b>	<b>2.000</b>		
491	OTROS	2.000		
49199	OTROS	2.000		
	<b>TOTAL OPERACIONES CORRIENTES</b>	<b>4.405.407</b>		
<b>6</b>	<b>INVERSIONES REALES</b>	<b>30.000</b>		
<b>62</b>	<b>INVERS.NUEVAS FUNCIONAMIENTO OPERATIVO SERVICIOS</b>	<b>20.000</b>		
623	MAQUINARIA, INSTALACIONES Y UTILLAJE	5.000		
62301	INSTALACIONES TÉCNICAS	4.500		
62302	UTILLAJE	500		
624	FONDO BIBLIOGRÁFICO	2.000		
62400	FONDO BIBLIOGRÁFICO	2.000		
626	MOBILIARIO	3.000		
62600	MOBILIARIO	3.000		
627	EQUIPOS PARA PROCESOS DE LA INFORMACIÓN	10.000		
62700	EQUIPOS PARA PROCESOS DE LA INFORMACIÓN	10.000		
<b>64</b>	<b>GASTOS DE INVERSIONES DE CARÁCTER INMATERIAL</b>	<b>10.000</b>		
645	APLICACIONES INFORMÁTICAS	10.000		
64500	APLICACIONES INFORMÁTICAS	10.000		



								<i>Euros</i>
	LEÓN	PALENCIA	SALAMANCA	SEGOVIA	SORIA	VALLADOLID	ZAMORA	TOTAL
	3	4	5	6	7	8	9	
22504								1.000
226								17.800
22601								5.000
22606								10.300
22699								2.500
227								167.300
22700								60.000
22701								42.200
22704								300
22706								62.800
22799								2.000
<b>23</b>								<b>15.000</b>
230								10.000
23000								10.000
231								2.500
23100								2.500
233								2.500
23300								2.500
<b>24</b>								<b>8.000</b>
240								8.000
24000								8.000
<b>4</b>								<b>2.000</b>
<b>49</b>								<b>2.000</b>
491								2.000
49199								2.000
								<b>4.405.407</b>
<b>6</b>								<b>30.000</b>
<b>62</b>								<b>20.000</b>
623								5.000
62301								4.500
62302								500
624								2.000
62400								2.000
626								3.000
62600								3.000
627								10.000
62700								10.000
<b>64</b>								<b>10.000</b>
645								10.000
64500								10.000



## 9.- Detalle económico territorial por servicios y subprogramas

<b>SECCIÓN</b>	<b>20</b>	<b>CORTES DE CASTILLA Y LEÓN</b>
<b>SERVICIO</b>	<b>03</b>	<b>CONSEJO DE CUENTAS DE CASTILLA Y LEÓN</b>
<b>PROGRAMA</b>	<b>911B</b>	<b>CONTROL EXTERNO DEL SECTOR PÚBLICO</b>
<b>SUBPROGRAMA</b>	<b>911B01</b>	<b>CONTROL EXTERNO DEL SECTOR PÚBLICO</b>

<b>SUBCONCEPTO</b>	<b>TERRITORIO</b>	<b>SIN TERRITORIALIZAR 0</b>	<b>ÁVILA 1</b>	<b>BURGOS 2</b>
	<b>TOTAL OPERACIONES DE CAPITAL</b>	<b>30.000</b>		
	<b>TOTAL OPERACIONES NO FINANCIERAS</b>	<b>4.435.407</b>		
	<b>TOTAL SUBPROGRAMA</b>	<b>4.435.407</b>		
	<b>TOTAL PROGRAMA</b>	<b>4.435.407</b>		
	<b>TOTAL SERVICIO</b>	<b>4.435.407</b>		



*Euros*

	LEÓN 3	PALENCIA 4	SALAMANCA 5	SEGOVIA 6	SORIA 7	VALLADOLID 8	ZAMORA 9	TOTAL
								30.000
								4.435.407
								4.435.407
								4.435.407
								4.435.407



<b>9.- Detalle económico territorial por servicios y subprogramas</b>				
<b>SECCIÓN</b>	<b>20</b>	<b>CORTES DE CASTILLA Y LEÓN</b>		
<b>SERVICIO</b>	<b>04</b>	<b>CONSEJO ECONÓMICO Y SOCIAL</b>		
<b>PROGRAMA</b>	<b>911F</b>	<b>ASESORAMIENTO COMUNIDAD EN MATERIA SOCIOECONÓMICA</b>		
<b>SUBPROGRAMA</b>	<b>911F01</b>	<b>ASESORAMIENTO COMUNIDAD EN MATERIA SOCIOECONÓMICA</b>		
<b>SUBCONCEPTO</b>	<b>TERRITORIO</b>	<b>SIN TERRITORIALIZAR 0</b>	<b>ÁVILA 1</b>	<b>BURGOS 2</b>
<b>1</b>	<b>GASTOS DE PERSONAL</b>	<b>897.031</b>		
<b>10</b>	<b>ALTOS CARGOS</b>	<b>69.378</b>		
100	RETRIBUCIONES BÁSICAS	69.378		
10000	RETRIBUCIONES BÁSICAS	69.378		
<b>12</b>	<b>FUNCIONARIOS</b>	<b>3.318</b>		
120	RETRIBUCIONES BÁSICAS	3.318		
12000	RETRIBUCIONES BÁSICAS	3.318		
<b>13</b>	<b>LABORAL FIJO</b>	<b>627.930</b>		
130	RETRIBUCIONES BÁSICAS	401.528		
13000	RETRIBUCIONES BÁSICAS	401.528		
131	OTRAS REMUNERACIONES	226.402		
13100	OTRAS REMUNERACIONES	226.402		
<b>16</b>	<b>INCENTIVOS AL RENDIMIENTO</b>	<b>16.178</b>		
160	PRODUCTIVIDAD	9.118		
16000	PRODUCTIVIDAD	9.118		
161	GRATIFICACIONES	7.060		
16100	GRATIFICACIONES	7.060		
<b>17</b>	<b>CUOTAS Y PRESTACIONES A CARGO DE LA COMUNIDAD</b>	<b>173.474</b>		
170	SEGURIDAD SOCIAL PERSONAL LABORAL	162.052		
17000	SEGURIDAD SOCIAL PERSONAL LABORAL	162.052		
171	SEGURIDAD SOCIAL PERSONAL NO LABORAL	11.422		
17100	SEGURIDAD SOCIAL PERSONAL NO LABORAL	11.422		
<b>18</b>	<b>OTROS GASTOS SOCIALES A CARGO DE LA COMUNIDAD</b>	<b>6.753</b>		
185	SEGUROS	1.000		
18500	SEGUROS	1.000		
186	PREVENCIÓN RIESGOS LABORALES PERSONAL	1.100		
18600	PREVENCIÓN RIESGOS LABORALES PERSONAL	1.100		
189	OTROS GASTOS SOCIALES	4.653		
18900	OTROS GASTOS SOCIALES	4.653		
<b>2</b>	<b>GASTOS CORRIENTES EN BIENES Y SERVICIOS</b>	<b>412.884</b>		
<b>20</b>	<b>ARRENDAMIENTOS Y CÁNONES</b>	<b>2.500</b>		
206	ARRENDAMIENTOS EQUIPOS PARA PROCESOS INFORMACIÓN	2.500		
20600	ARRENDAMIENTOS EQUIPOS PARA PROCESOS INFORMACIÓN	2.500		
<b>21</b>	<b>REPARACIONES, MANTENIMIENTO Y CONSERVACIÓN</b>	<b>46.500</b>		
212	EDIFICIOS Y OTRAS CONSTRUCCIONES	1.000		
21200	EDIFICIOS Y OTRAS CONSTRUCCIONES	1.000		
213	MAQUINARIA, INSTALACIONES Y UTILLAJE	19.000		
21300	MAQUINARIA, INSTALACIONES Y UTILLAJE	19.000		
214	ELEMENTOS DE TRANSPORTE	1.000		
21400	ELEMENTOS DE TRANSPORTE	1.000		
215	MOBILIARIO Y ENSERES	1.500		





								<i>Euros</i>
	LEÓN	PALENCIA	SALAMANCA	SEGOVIA	SORIA	VALLADOLID	ZAMORA	TOTAL
	3	4	5	6	7	8	9	
<b>1</b>								<b>897.031</b>
<b>10</b>								<b>69.378</b>
100								69.378
10000								69.378
<b>12</b>								<b>3.318</b>
120								3.318
12000								3.318
<b>13</b>								<b>627.930</b>
130								401.528
13000								401.528
131								226.402
13100								226.402
<b>16</b>								<b>16.178</b>
160								9.118
16000								9.118
161								7.060
16100								7.060
<b>17</b>								<b>173.474</b>
170								162.052
17000								162.052
171								11.422
17100								11.422
<b>18</b>								<b>6.753</b>
185								1.000
18500								1.000
186								1.100
18600								1.100
189								4.653
18900								4.653
<b>2</b>								<b>412.884</b>
<b>20</b>								<b>2.500</b>
206								2.500
20600								2.500
<b>21</b>								<b>46.500</b>
212								1.000
21200								1.000
213								19.000
21300								19.000
214								1.000
21400								1.000
215								1.500



## 9.- Detalle económico territorial por servicios y subprogramas

<b>SECCIÓN</b>	<b>20</b>	<b>CORTES DE CASTILLA Y LEÓN</b>		
<b>SERVICIO</b>	<b>04</b>	<b>CONSEJO ECONÓMICO Y SOCIAL</b>		
<b>PROGRAMA</b>	<b>911F</b>	<b>ASESORAMIENTO COMUNIDAD EN MATERIA SOCIOECONÓMICA</b>		
<b>SUBPROGRAMA</b>	<b>911F01</b>	<b>ASESORAMIENTO COMUNIDAD EN MATERIA SOCIOECONÓMICA</b>		
<b>SUBCONCEPTO</b>	<b>TERRITORIO</b>	<b>SIN TERRITORIALIZAR</b>	<b>ÁVILA</b>	<b>BURGOS</b>
		<b>0</b>	<b>1</b>	<b>2</b>
21500	MOBILIARIO Y ENSERES	1.500		
216	EQUIPOS PARA PROCESOS DE LA INFORMACIÓN	24.000		
21600	EQUIPOS PARA PROCESOS DE LA INFORMACIÓN	24.000		
<b>22</b>	<b>MATERIAL, SUMINISTROS Y OTROS</b>	<b>359.884</b>		
220	MATERIAL DE OFICINA	32.000		
22000	ORDINARIO NO INVENTARIABLE	12.000		
22001	PRENSA,REVISTAS,LIBROS Y PUBLICACIONES	19.000		
22002	MATERIAL INFORMÁTICO NO INVENTARIABLE	1.000		
221	SUMINISTROS	42.250		
22100	ENERGÍA ELÉCTRICA	34.000		
22101	AGUA	2.000		
22103	COMBUSTIBLE PARA VEHÍCULOS	2.500		
22104	VESTUARIO	1.000		
22111	SUM.REPUEST.MAQUINARIA,UTILLAJE Y ELEM.TRANSPORTE	250		
22112	SUM.MATER.ELECTRÓN.,ELÉCTRICO Y DE COMUNICACIONES	500		
22199	OTROS SUMINISTROS	2.000		
222	COMUNICACIONES	18.000		
22201	POSTALES Y TELEGRÁFICAS	3.000		
22204	SERVICIOS DE TELECOMUNICACIONES	15.000		
224	PRIMAS DE SEGUROS	4.795		
22400	PRIMAS DE SEGUROS	4.795		
225	TRIBUTOS	4.200		
22500	I.B.I.	4.000		
22501	IMPUESTO DE CIRCULACIÓN DE VEHÍCULOS	200		
226	GASTOS DIVERSOS	29.500		
22601	ATENCIONES PROTOCOLARIAS Y REPRESENTATIVAS	1.500		
22606	REUNIONES, CONFERENCIA Y CURSOS	27.500		
22699	OTROS GASTOS	500		
227	TRABAJOS REALIZADOS POR OTRAS EMPRESAS Y PROFES.	229.139		
22700	LIMPIEZA Y ASEO	11.000		
22701	SEGURIDAD	31.500		
22703	POSTALES	5.439		
22706	ESTUDIOS Y TRABAJOS TÉCNICOS	181.200		
<b>23</b>	<b>INDEMNIZACIONES POR RAZÓN DEL SERVICIO</b>	<b>4.000</b>		
230	DIETAS	2.000		
23000	DIETAS	2.000		
231	LOCOMOCIÓN	2.000		
23100	LOCOMOCIÓN	2.000		
<b>4</b>	<b>TRANSFERENCIAS CORRIENTES</b>	<b>319.813</b>		
<b>48</b>	<b>A FAMILIAS E INSTITUCIONES SIN FINES DE LUCRO</b>	<b>319.813</b>		
480	A FAMILIAS E INSTITUCIONES SIN FINES DE LUCRO	319.813		
480C2	GRUPOS DEL C.E.S	319.813		



								<i>Euros</i>
	LEÓN	PALENCIA	SALAMANCA	SEGOVIA	SORIA	VALLADOLID	ZAMORA	TOTAL
	3	4	5	6	7	8	9	
21500								1.500
216								24.000
21600								24.000
<b>22</b>								<b>359.884</b>
220								32.000
22000								12.000
22001								19.000
22002								1.000
221								42.250
22100								34.000
22101								2.000
22103								2.500
22104								1.000
22111								250
22112								500
22199								2.000
222								18.000
22201								3.000
22204								15.000
224								4.795
22400								4.795
225								4.200
22500								4.000
22501								200
226								29.500
22601								1.500
22606								27.500
22699								500
227								229.139
22700								11.000
22701								31.500
22703								5.439
22706								181.200
<b>23</b>								<b>4.000</b>
230								2.000
23000								2.000
231								2.000
23100								2.000
<b>4</b>								<b>319.813</b>
<b>48</b>								<b>319.813</b>
480								319.813
480C2								319.813



## 9.- Detalle económico territorial por servicios y subprogramas

<b>SECCIÓN</b>	<b>20</b>	<b>CORTES DE CASTILLA Y LEÓN</b>
<b>SERVICIO</b>	<b>04</b>	<b>CONSEJO ECONÓMICO Y SOCIAL</b>
<b>PROGRAMA</b>	<b>911F</b>	<b>ASESORAMIENTO COMUNIDAD EN MATERIA SOCIOECONÓMICA</b>
<b>SUBPROGRAMA</b>	<b>911F01</b>	<b>ASESORAMIENTO COMUNIDAD EN MATERIA SOCIOECONÓMICA</b>

SUBCONCEPTO		TERRITORIO	SIN TERRITORIALIZAR 0	ÁVILA 1	BURGOS 2
	<b>TOTAL OPERACIONES CORRIENTES</b>		<b>1.629.728</b>		
6	INVERSIONES REALES		15.000		
62	INVERS.NUEVAS FUNCIONAMIENTO OPERATIVO SERVICIOS		13.000		
626	MOBILIARIO		5.000		
62600	MOBILIARIO		5.000		
627	EQUIPOS PARA PROCESOS DE LA INFORMACIÓN		8.000		
62700	EQUIPOS PARA PROCESOS DE LA INFORMACIÓN		8.000		
64	GASTOS DE INVERSIONES DE CARÁCTER INMATERIAL		2.000		
645	APLICACIONES INFORMÁTICAS		2.000		
64500	APLICACIONES INFORMÁTICAS		2.000		
	<b>TOTAL OPERACIONES DE CAPITAL</b>		<b>15.000</b>		
	<b>TOTAL OPERACIONES NO FINANCIERAS</b>		<b>1.644.728</b>		
	<b>TOTAL SUBPROGRAMA</b>		<b>1.644.728</b>		
	<b>TOTAL PROGRAMA</b>		<b>1.644.728</b>		
	<b>TOTAL SERVICIO</b>		<b>1.644.728</b>		



								<i>Euros</i>
	LEÓN	PALENCIA	SALAMANCA	SEGOVIA	SORIA	VALLADOLID	ZAMORA	TOTAL
	3	4	5	6	7	8	9	
								1.629.728
6								15.000
62								13.000
626								5.000
62600								5.000
627								8.000
62700								8.000
64								2.000
645								2.000
64500								2.000
								15.000
								1.644.728
								1.644.728
								1.644.728
								1.644.728



## 9.- Detalle económico territorial por servicios y subprogramas

<b>SECCIÓN</b>	<b>20</b>	<b>CORTES DE CASTILLA Y LEÓN</b>		
<b>SERVICIO</b>	<b>05</b>	<b>CONSEJO CONSULTIVO</b>		
<b>PROGRAMA</b>	<b>911E</b>	<b>ALTO ASESORAMIENTO DE LA COMUNIDAD</b>		
<b>SUBPROGRAMA</b>	<b>911E01</b>	<b>ALTO ASESORAMIENTO DE LA COMUNIDAD</b>		
<b>SUBCONCEPTO</b>	<b>TERRITORIO</b>	<b>SIN TERRITORIALIZAR</b>	<b>ÁVILA</b>	<b>BURGOS</b>
		<b>0</b>	<b>1</b>	<b>2</b>
<b>1</b>	<b>GASTOS DE PERSONAL</b>	<b>1.613.262</b>		
<b>10</b>	<b>ALTOS CARGOS</b>	<b>212.143</b>		
100	RETRIBUCIONES BÁSICAS	62.653		
10000	RETRIBUCIONES BÁSICAS	62.653		
101	OTRAS REMUNERACIONES	149.490		
10100	OTRAS REMUNERACIONES	149.490		
<b>11</b>	<b>PERSONAL EVENTUAL</b>	<b>145.208</b>		
110	RETRIBUCIONES BÁSICAS	52.794		
11000	RETRIBUCIONES BÁSICAS	52.794		
111	OTRAS REMUNERACIONES	92.414		
11100	OTRAS REMUNERACIONES	92.414		
<b>12</b>	<b>FUNCIONARIOS</b>	<b>745.660</b>		
120	RETRIBUCIONES BÁSICAS	311.745		
12000	RETRIBUCIONES BÁSICAS	311.745		
121	RETRIBUCIONES COMPLEMENTARIAS	433.915		
12100	RETRIBUCIONES COMPLEMENTARIAS	433.915		
<b>13</b>	<b>LABORAL FIJO</b>	<b>152.361</b>		
130	RETRIBUCIONES BÁSICAS	103.055		
13000	RETRIBUCIONES BÁSICAS	103.055		
131	OTRAS REMUNERACIONES	49.306		
13100	OTRAS REMUNERACIONES	49.306		
<b>16</b>	<b>INCENTIVOS AL RENDIMIENTO</b>	<b>80.078</b>		
160	PRODUCTIVIDAD	72.078		
16000	PRODUCTIVIDAD	72.078		
161	GRATIFICACIONES	8.000		
16100	GRATIFICACIONES	8.000		
<b>17</b>	<b>CUOTAS Y PRESTACIONES A CARGO DE LA COMUNIDAD</b>	<b>259.412</b>		
170	SEGURIDAD SOCIAL PERSONAL LABORAL	48.597		
17000	SEGURIDAD SOCIAL PERSONAL LABORAL	48.597		
171	SEGURIDAD SOCIAL PERSONAL NO LABORAL	210.815		
17100	SEGURIDAD SOCIAL PERSONAL NO LABORAL	210.815		
<b>18</b>	<b>OTROS GASTOS SOCIALES A CARGO DE LA COMUNIDAD</b>	<b>18.400</b>		
180	FORMACIÓN Y PERFECCIONAMIENTO DEL PERSONAL	5.000		
18000	FORMACIÓN Y PERFECCIONAMIENTO DEL PERSONAL	5.000		
185	SEGUROS	6.500		
18500	SEGUROS	6.500		
186	PREVENCIÓN RIESGOS LABORALES PERSONAL	3.900		
18600	PREVENCIÓN RIESGOS LABORALES PERSONAL	3.900		
189	OTROS GASTOS SOCIALES	3.000		
18900	OTROS GASTOS SOCIALES	3.000		
<b>2</b>	<b>GASTOS CORRIENTES EN BIENES Y SERVICIOS</b>	<b>363.500</b>		



								<i>Euros</i>
	LEÓN	PALENCIA	SALAMANCA	SEGOVIA	SORIA	VALLADOLID	ZAMORA	TOTAL
	3	4	5	6	7	8	9	
<b>1</b>								<b>1.613.262</b>
<b>10</b>								<b>212.143</b>
100								62.653
10000								62.653
101								149.490
10100								149.490
<b>11</b>								<b>145.208</b>
110								52.794
11000								52.794
111								92.414
11100								92.414
<b>12</b>								<b>745.660</b>
120								311.745
12000								311.745
121								433.915
12100								433.915
<b>13</b>								<b>152.361</b>
130								103.055
13000								103.055
131								49.306
13100								49.306
<b>16</b>								<b>80.078</b>
160								72.078
16000								72.078
161								8.000
16100								8.000
<b>17</b>								<b>259.412</b>
170								48.597
17000								48.597
171								210.815
17100								210.815
<b>18</b>								<b>18.400</b>
180								5.000
18000								5.000
185								6.500
18500								6.500
186								3.900
18600								3.900
189								3.000
18900								3.000
<b>2</b>								<b>363.500</b>



## 9.- Detalle económico territorial por servicios y subprogramas

SECCIÓN		20	CORTES DE CASTILLA Y LEÓN		
SERVICIO		05	CONSEJO CONSULTIVO		
PROGRAMA		911E	ALTO ASESORAMIENTO DE LA COMUNIDAD		
SUBPROGRAMA		911E01	ALTO ASESORAMIENTO DE LA COMUNIDAD		
SUBCONCEPTO		TERRITORIO	SIN TERRITORIALIZAR 0	ÁVILA 1	BURGOS 2
20	ARRENDAMIENTOS Y CÁNONES		2.000		
206	ARRENDAMIENTOS EQUIPOS PARA PROCESOS INFORMACIÓN		2.000		
20600	ARRENDAMIENTOS EQUIPOS PARA PROCESOS INFORMACIÓN		2.000		
21	REPARACIONES, MANTENIMIENTO Y CONSERVACIÓN		58.000		
212	EDIFICIOS Y OTRAS CONSTRUCCIONES		36.000		
21200	EDIFICIOS Y OTRAS CONSTRUCCIONES		36.000		
213	MAQUINARIA, INSTALACIONES Y UTILLAJE		3.000		
21300	MAQUINARIA, INSTALACIONES Y UTILLAJE		3.000		
214	ELEMENTOS DE TRANSPORTE		8.000		
21400	ELEMENTOS DE TRANSPORTE		8.000		
215	MOBILIARIO Y ENSERES		1.000		
21500	MOBILIARIO Y ENSERES		1.000		
216	EQUIPOS PARA PROCESOS DE LA INFORMACIÓN		10.000		
21600	EQUIPOS PARA PROCESOS DE LA INFORMACIÓN		10.000		
22	MATERIAL, SUMINISTROS Y OTROS		290.500		
220	MATERIAL DE OFICINA		41.000		
22000	ORDINARIO NO INVENTARIABLE		10.000		
22001	PRENSA,REVISTAS,LIBROS Y PUBLICACIONES		30.000		
22002	MATERIAL INFORMÁTICO NO INVENTARIABLE		1.000		
221	SUMINISTROS		95.500		
22100	ENERGÍA ELÉCTRICA		38.000		
22101	AGUA		500		
22102	GAS Y CALEFACCIÓN		25.000		
22103	COMBUSTIBLE PARA VEHÍCULOS		20.000		
22104	VESTUARIO		8.000		
22199	OTROS SUMINISTROS		4.000		
222	COMUNICACIONES		23.000		
22201	POSTALES Y TELEGRÁFICAS		3.000		
22204	SERVICIOS DE TELECOMUNICACIONES		20.000		
224	PRIMAS DE SEGUROS		6.000		
22400	PRIMAS DE SEGUROS		6.000		
225	TRIBUTOS		36.500		
22500	I.B.I.		35.000		
22501	IMPUESTO DE CIRCULACIÓN DE VEHÍCULOS		1.000		
22502	I.T.V.		500		
226	GASTOS DIVERSOS		10.000		
22601	ATENCIONES PROTOCOLARIAS Y REPRESENTATIVAS		5.500		
22606	REUNIONES, CONFERENCIA Y CURSOS		3.000		
22608	GASTOS DE INSERCCIONES EN BOLETINES OFICIALES		500		
22699	OTROS GASTOS		1.000		
227	TRABAJOS REALIZADOS POR OTRAS EMPRESAS Y PROFES.		78.500		
22700	LIMPIEZA Y ASEO		20.000		
22701	SEGURIDAD		43.000		





								<i>Euros</i>
	LEÓN	PALENCIA	SALAMANCA	SEGOVIA	SORIA	VALLADOLID	ZAMORA	TOTAL
	3	4	5	6	7	8	9	
<b>20</b>								<b>2.000</b>
206								2.000
20600								2.000
<b>21</b>								<b>58.000</b>
212								36.000
21200								36.000
213								3.000
21300								3.000
214								8.000
21400								8.000
215								1.000
21500								1.000
216								10.000
21600								10.000
<b>22</b>								<b>290.500</b>
220								41.000
22000								10.000
22001								30.000
22002								1.000
221								95.500
22100								38.000
22101								500
22102								25.000
22103								20.000
22104								8.000
22199								4.000
222								23.000
22201								3.000
22204								20.000
224								6.000
22400								6.000
225								36.500
22500								35.000
22501								1.000
22502								500
226								10.000
22601								5.500
22606								3.000
22608								500
22699								1.000
227								78.500
22700								20.000
22701								43.000

**9.- Detalle económico territorial por servicios y subprogramas**

<b>SECCIÓN</b>	<b>20</b>	<b>CORTES DE CASTILLA Y LEÓN</b>		
<b>SERVICIO</b>	<b>05</b>	<b>CONSEJO CONSULTIVO</b>		
<b>PROGRAMA</b>	<b>911E</b>	<b>ALTO ASESORAMIENTO DE LA COMUNIDAD</b>		
<b>SUBPROGRAMA</b>	<b>911E01</b>	<b>ALTO ASESORAMIENTO DE LA COMUNIDAD</b>		
<b>SUBCONCEPTO</b>	<b>TERRITORIO</b>	<b>SIN TERRITORIALIZAR</b>	<b>ÁVILA</b>	<b>BURGOS</b>
		<b>0</b>	<b>1</b>	<b>2</b>
22703	POSTALES	3.000		
22706	ESTUDIOS Y TRABAJOS TÉCNICOS	12.000		
22799	OTROS	500		
<b>23</b>	<b>INDEMNIZACIONES POR RAZÓN DEL SERVICIO</b>	<b>9.000</b>		
230	DIETAS	8.000		
23000	DIETAS	8.000		
231	LOCOMOCIÓN	1.000		
23100	LOCOMOCIÓN	1.000		
<b>24</b>	<b>GASTOS DE PUBLICACIONES</b>	<b>4.000</b>		
240	GASTOS DE EDICIÓN Y DISTRIBUCIÓN	4.000		
24000	GASTOS DE EDICIÓN Y DISTRIBUCIÓN	4.000		
	<b>TOTAL OPERACIONES CORRIENTES</b>	<b>1.976.762</b>		
<b>6</b>	<b>INVERSIONES REALES</b>	<b>97.000</b>		
<b>62</b>	<b>INVERS.NUEVAS FUNCIONAMIENTO OPERATIVO SERVICIOS</b>	<b>91.000</b>		
621	CONSTRUCCIONES	40.000		
62100	CONSTRUCCIONES	40.000		
623	MAQUINARIA, INSTALACIONES Y UTILLAJE	2.500		
62301	INSTALACIONES TÉCNICAS	2.500		
624	FONDO BIBLIOGRÁFICO	2.500		
62400	FONDO BIBLIOGRÁFICO	2.500		
626	MOBILIARIO	40.000		
62600	MOBILIARIO	40.000		
627	EQUIPOS PARA PROCESOS DE LA INFORMACIÓN	6.000		
62700	EQUIPOS PARA PROCESOS DE LA INFORMACIÓN	6.000		
<b>64</b>	<b>GASTOS DE INVERSIONES DE CARÁCTER INMATERIAL</b>	<b>6.000</b>		
645	APLICACIONES INFORMÁTICAS	6.000		
64500	APLICACIONES INFORMÁTICAS	6.000		
	<b>TOTAL OPERACIONES DE CAPITAL</b>	<b>97.000</b>		
	<b>TOTAL OPERACIONES NO FINANCIERAS</b>	<b>2.073.762</b>		
	<b>TOTAL SUBPROGRAMA</b>	<b>2.073.762</b>		
	<b>TOTAL PROGRAMA</b>	<b>2.073.762</b>		
	<b>TOTAL SERVICIO</b>	<b>2.073.762</b>		



								<i>Euros</i>
	LEÓN 3	PALENCIA 4	SALAMANCA 5	SEGOVIA 6	SORIA 7	VALLADOLID 8	ZAMORA 9	TOTAL
22703								3.000
22706								12.000
22799								500
<b>23</b>								<b>9.000</b>
230								8.000
23000								8.000
231								1.000
23100								1.000
<b>24</b>								<b>4.000</b>
240								4.000
24000								4.000
								<b>1.976.762</b>
<b>6</b>								<b>97.000</b>
<b>62</b>								<b>91.000</b>
621								40.000
62100								40.000
623								2.500
62301								2.500
624								2.500
62400								2.500
626								40.000
62600								40.000
627								6.000
62700								6.000
<b>64</b>								<b>6.000</b>
645								6.000
64500								6.000
								<b>97.000</b>
								<b>2.073.762</b>
								<b>2.073.762</b>
								<b>2.073.762</b>
								<b>2.073.762</b>



<b>9.- Detalle económico territorial por servicios y subprogramas</b>				
<b>SECCIÓN</b>	<b>20</b>	<b>CORTES DE CASTILLA Y LEÓN</b>		
<b>SERVICIO</b>	<b>06</b>	<b>SECRETARÍA GENERAL</b>		
<b>PROGRAMA</b>	<b>911C</b>	<b>DIREC.Y SERV.GRALES INSTITUCIONES PROP.COMUNIDAD</b>		
<b>SUBPROGRAMA</b>	<b>911C01</b>	<b>DIREC.Y SERV.GRALES INSTITUCIONES PROP.COMUNIDAD</b>		
<b>SUBCONCEPTO</b>	<b>TERRITORIO</b>	<b>SIN TERRITORIALIZAR 0</b>	<b>ÁVILA 1</b>	<b>BURGOS 2</b>
<b>1</b>	<b>GASTOS DE PERSONAL</b>	<b>752.530</b>		
<b>10</b>	<b>ALTOS CARGOS</b>	<b>68.160</b>		
100	RETRIBUCIONES BÁSICAS	22.494		
10000	RETRIBUCIONES BÁSICAS	22.494		
101	OTRAS REMUNERACIONES	45.666		
10100	OTRAS REMUNERACIONES	45.666		
<b>12</b>	<b>FUNCIONARIOS</b>	<b>437.072</b>		
120	RETRIBUCIONES BÁSICAS	216.409		
12000	RETRIBUCIONES BÁSICAS	216.409		
121	RETRIBUCIONES COMPLEMENTARIAS	220.663		
12100	RETRIBUCIONES COMPLEMENTARIAS	220.663		
<b>13</b>	<b>LABORAL FIJO</b>	<b>73.904</b>		
130	RETRIBUCIONES BÁSICAS	34.154		
13000	RETRIBUCIONES BÁSICAS	34.154		
131	OTRAS REMUNERACIONES	39.750		
13100	OTRAS REMUNERACIONES	39.750		
<b>16</b>	<b>INCENTIVOS AL RENDIMIENTO</b>	<b>41.417</b>		
160	PRODUCTIVIDAD	37.417		
16000	PRODUCTIVIDAD	37.417		
161	GRATIFICACIONES	4.000		
16100	GRATIFICACIONES	4.000		
<b>17</b>	<b>CUOTAS Y PRESTACIONES A CARGO DE LA COMUNIDAD</b>	<b>125.877</b>		
170	SEGURIDAD SOCIAL PERSONAL LABORAL	20.007		
17000	SEGURIDAD SOCIAL PERSONAL LABORAL	20.007		
171	SEGURIDAD SOCIAL PERSONAL NO LABORAL	105.870		
17100	SEGURIDAD SOCIAL PERSONAL NO LABORAL	105.870		
<b>18</b>	<b>OTROS GASTOS SOCIALES A CARGO DE LA COMUNIDAD</b>	<b>6.100</b>		
180	FORMACIÓN Y PERFECCIONAMIENTO DEL PERSONAL	2.000		
18000	FORMACIÓN Y PERFECCIONAMIENTO DEL PERSONAL	2.000		
185	SEGUROS	2.500		
18500	SEGUROS	2.500		
186	PREVENCIÓN RIESGOS LABORALES PERSONAL	1.600		
18600	PREVENCIÓN RIESGOS LABORALES PERSONAL	1.600		
<b>2</b>	<b>GASTOS CORRIENTES EN BIENES Y SERVICIOS</b>	<b>33.000</b>		
<b>20</b>	<b>ARRENDAMIENTOS Y CÁNONES</b>	<b>5.000</b>		
206	ARRENDAMIENTOS EQUIPOS PARA PROCESOS INFORMACIÓN	5.000		
20600	ARRENDAMIENTOS EQUIPOS PARA PROCESOS INFORMACIÓN	5.000		
<b>21</b>	<b>REPARACIONES, MANTENIMIENTO Y CONSERVACIÓN</b>	<b>7.500</b>		
216	EQUIPOS PARA PROCESOS DE LA INFORMACIÓN	7.500		
21600	EQUIPOS PARA PROCESOS DE LA INFORMACIÓN	7.500		



								<i>Euros</i>
	LEÓN	PALENCIA	SALAMANCA	SEGOVIA	SORIA	VALLADOLID	ZAMORA	TOTAL
	3	4	5	6	7	8	9	
<b>1</b>								<b>752.530</b>
<b>10</b>								<b>68.160</b>
100								22.494
10000								22.494
101								45.666
10100								45.666
<b>12</b>								<b>437.072</b>
120								216.409
12000								216.409
121								220.663
12100								220.663
<b>13</b>								<b>73.904</b>
130								34.154
13000								34.154
131								39.750
13100								39.750
<b>16</b>								<b>41.417</b>
160								37.417
16000								37.417
161								4.000
16100								4.000
<b>17</b>								<b>125.877</b>
170								20.007
17000								20.007
171								105.870
17100								105.870
<b>18</b>								<b>6.100</b>
180								2.000
18000								2.000
185								2.500
18500								2.500
186								1.600
18600								1.600
<b>2</b>								<b>33.000</b>
<b>20</b>								<b>5.000</b>
206								5.000
20600								5.000
<b>21</b>								<b>7.500</b>
216								7.500
21600								7.500

**9.- Detalle económico territorial por servicios y subprogramas**

<b>SECCIÓN</b>	<b>20</b>	<b>CORTES DE CASTILLA Y LEÓN</b>		
<b>SERVICIO</b>	<b>06</b>	<b>SECRETARÍA GENERAL</b>		
<b>PROGRAMA</b>	<b>911C</b>	<b>DIREC.Y SERV.GRALES INSTITUCIONES PROP.COMUNIDAD</b>		
<b>SUBPROGRAMA</b>	<b>911C01</b>	<b>DIREC.Y SERV.GRALES INSTITUCIONES PROP.COMUNIDAD</b>		
<b>SUBCONCEPTO</b>	<b>TERRITORIO</b>	<b>SIN TERRITORIALIZAR</b>	<b>ÁVILA</b>	<b>BURGOS</b>
		<b>0</b>	<b>1</b>	<b>2</b>
<b>22</b>	<b>MATERIAL, SUMINISTROS Y OTROS</b>	<b>19.500</b>		
220	MATERIAL DE OFICINA	8.000		
22000	ORDINARIO NO INVENTARIABLE	7.500		
22002	MATERIAL INFORMÁTICO NO INVENTARIABLE	500		
222	COMUNICACIONES	9.000		
22201	POSTALES Y TELEGRÁFICAS	1.000		
22204	SERVICIOS DE TELECOMUNICACIONES	8.000		
224	PRIMAS DE SEGUROS	2.500		
22400	PRIMAS DE SEGUROS	2.500		
<b>23</b>	<b>INDEMNIZACIONES POR RAZÓN DEL SERVICIO</b>	<b>1.000</b>		
230	DIETAS	500		
23000	DIETAS	500		
231	LOCOMOCIÓN	500		
23100	LOCOMOCIÓN	500		
	<b>TOTAL OPERACIONES CORRIENTES</b>	<b>785.530</b>		
<b>6</b>	<b>INVERSIONES REALES</b>	<b>6.800</b>		
<b>62</b>	<b>INVERS.NUEVAS FUNCIONAMIENTO OPERATIVO SERVICIOS</b>	<b>5.300</b>		
626	MOBILIARIO	3.800		
62600	MOBILIARIO	3.800		
627	EQUIPOS PARA PROCESOS DE LA INFORMACIÓN	1.500		
62700	EQUIPOS PARA PROCESOS DE LA INFORMACIÓN	1.500		
<b>64</b>	<b>GASTOS DE INVERSIONES DE CARÁCTER INMATERIAL</b>	<b>1.500</b>		
645	APLICACIONES INFORMÁTICAS	1.500		
64500	APLICACIONES INFORMÁTICAS	1.500		
	<b>TOTAL OPERACIONES DE CAPITAL</b>	<b>6.800</b>		
	<b>TOTAL OPERACIONES NO FINANCIERAS</b>	<b>792.330</b>		
	<b>TOTAL SUBPROGRAMA</b>	<b>792.330</b>		
	<b>TOTAL PROGRAMA</b>	<b>792.330</b>		
	<b>TOTAL SERVICIO</b>	<b>792.330</b>		
	<b>TOTAL SECCIÓN</b>	<b>27.404.374</b>		



								<i>Euros</i>
	LEÓN	PALENCIA	SALAMANCA	SEGOVIA	SORIA	VALLADOLID	ZAMORA	TOTAL
	3	4	5	6	7	8	9	
<b>22</b>								<b>19.500</b>
220								8.000
22000								7.500
22002								500
222								9.000
22201								1.000
22204								8.000
224								2.500
22400								2.500
<b>23</b>								<b>1.000</b>
230								500
23000								500
231								500
23100								500
								<b>785.530</b>
<b>6</b>								<b>6.800</b>
<b>62</b>								<b>5.300</b>
626								3.800
62600								3.800
627								1.500
62700								1.500
<b>64</b>								<b>1.500</b>
645								1.500
64500								1.500
								<b>6.800</b>
								<b>792.330</b>
								<b>792.330</b>
								<b>792.330</b>
								<b>792.330</b>
								<b>27.404.374</b>



1.1.11  
21.DEUDA PÚBLICA

**9.- Detalle económico territorial por servicios y subprogramas**

<b>SECCIÓN</b>	<b>21</b>	<b>DEUDA PÚBLICA</b>		
<b>SERVICIO</b>	<b>01</b>	<b>DEUDA PÚBLICA</b>		
<b>PROGRAMA</b>	<b>011A</b>	<b>DEUDA PÚBLICA DE LA COMUNIDAD AUTÓNOMA</b>		
<b>SUBPROGRAMA</b>	<b>011A01</b>	<b>AMORTIZACIÓN Y GASTOS FINANCIEROS DEUDA COMUNIDAD</b>		
<b>SUBCONCEPTO</b>	<b>TERRITORIO</b>	<b>SIN TERRITORIALIZAR</b>	<b>ÁVILA</b>	<b>BURGOS</b>
		<b>0</b>	<b>1</b>	<b>2</b>
<b>2</b>	<b>GASTOS CORRIENTES EN BIENES Y SERVICIOS</b>	<b>36.865</b>		
<b>22</b>	<b>MATERIAL, SUMINISTROS Y OTROS</b>	<b>36.865</b>		
227	TRABAJOS REALIZADOS POR OTRAS EMPRESAS Y PROFES.	36.865		
22706	ESTUDIOS Y TRABAJOS TÉCNICOS	36.865		
<b>3</b>	<b>GASTOS FINANCIEROS</b>	<b>380.320.446</b>		
<b>30</b>	<b>DE EMISIONES EN MONEDA NACIONAL</b>	<b>153.299.638</b>		
300	INTERESES	143.299.638		
30001	INTERESES EXPLÍCITOS DE EMISIONES A LARGO PLAZO	143.299.638		
301	GASTOS DE EMISIÓN, MODIFICACIÓN Y CANCELACIÓN	10.000.000		
30100	GASTOS DE EMISIÓN, MODIFICACIÓN Y CANCELACIÓN	10.000.000		
<b>31</b>	<b>DE PRÉSTAMOS EN MONEDA NACIONAL</b>	<b>227.020.808</b>		
310	INTERESES	219.607.808		
31001	INTERESES EXPLÍCITOS DE PRÉSTAMOS A LARGO PLAZO	215.857.808		
31003	INTERESES EXPLÍCITOS DE PRÉSTAMOS A CORTO PLAZO	3.750.000		
311	GASTOS DE EMISIÓN, MODIFICACIÓN Y CANCELACIÓN	7.413.000		
31100	GASTOS DE EMISIÓN, MODIFICACIÓN Y CANCELACIÓN	7.413.000		
	<b>TOTAL OPERACIONES CORRIENTES</b>	<b>380.357.311</b>		
<b>9</b>	<b>PASIVOS FINANCIEROS</b>	<b>698.678.645</b>		
<b>90</b>	<b>AMORTIZACIÓN EMISIONES EN MONEDA NACIONAL</b>	<b>65.000.000</b>		
901	AMORTIZACIÓN EMISIONES EN MONEDA NACIONAL L.PLAZO	65.000.000		
90100	AMORTIZACIÓN EMISIONES EN MONEDA NACIONAL L.PLAZO	65.000.000		
<b>91</b>	<b>AMORTIZACIÓN DE PRÉSTAMOS EN MONEDA NACIONAL</b>	<b>633.678.645</b>		
911	AMORTIZACIÓN DE PRÉSTAMOS A LARGO PLAZO	633.678.645		
91100	AMORTIZACIÓN DE PRÉSTAMOS A LARGO PLAZO	633.678.645		
	<b>TOTAL OPERACIONES FINANCIERAS</b>	<b>698.678.645</b>		
	<b>TOTAL SUBPROGRAMA</b>	<b>1.079.035.956</b>		
	<b>TOTAL PROGRAMA</b>	<b>1.079.035.956</b>		
	<b>TOTAL SERVICIO</b>	<b>1.079.035.956</b>		
	<b>TOTAL SECCIÓN</b>	<b>1.079.035.956</b>		





								<i>Euros</i>
	LEÓN 3	PALENCIA 4	SALAMANCA 5	SEGOVIA 6	SORIA 7	VALLADOLID 8	ZAMORA 9	TOTAL
2								36.865
22								36.865
227								36.865
22706								36.865
3								380.320.446
30								153.299.638
300								143.299.638
30001								143.299.638
301								10.000.000
30100								10.000.000
31								227.020.808
310								219.607.808
31001								215.857.808
31003								3.750.000
311								7.413.000
31100								7.413.000
								380.357.311
9								698.678.645
90								65.000.000
901								65.000.000
90100								65.000.000
91								633.678.645
911								633.678.645
91100								633.678.645
								698.678.645
								1.079.035.956
								1.079.035.956
								1.079.035.956
								1.079.035.956



## 1.1.12

## 31.POLÍTICA AGRARIA COMÚN

**9.- Detalle económico territorial por servicios y subprogramas**

<b>SECCIÓN</b>	<b>31</b>	<b>POLÍTICA AGRARIA COMÚN</b>
<b>SERVICIO</b>	<b>01</b>	<b>ORGANISMO PAGADOR</b>
<b>PROGRAMA</b>	<b>412B</b>	<b>REGULARIZACIÓN MERCADOS</b>
<b>SUBPROGRAMA</b>	<b>412B01</b>	<b>FEAGA. REGULARIZACIÓN DE MERCADOS</b>

<b>SUBCONCEPTO</b>		<b>TERRITORIO</b>	<b>SIN TERRITORIALIZAR 0</b>	<b>ÁVILA 1</b>	<b>BURGOS 2</b>
<b>4</b>	<b>TRANSFERENCIAS CORRIENTES</b>		<b>923.844.069</b>		
<b>47</b>	<b>A EMPRESAS PRIVADAS</b>		<b>923.844.069</b>		
470	A EMPRESAS PRIVADAS		923.844.069		
47033	AYUDAS DIRECTAS. RÉGIMEN DE PAGO BÁSICO/ÚNICO		776.844.069		
47034	AYUDAS DIRECTAS. AYUDA ASOCIADA MANTENIM.PRODUC.		132.000.000		
47035	AYUDAS DIRECTAS. RÉGIMEN PEQUEÑOS AGRICULTORES		9.000.000		
47036	INTERVENCIONES EN MERCADOS AGRÍCOLAS		6.000.000		
	<b>TOTAL OPERACIONES CORRIENTES</b>		<b>923.844.069</b>		
	<b>TOTAL SUBPROGRAMA</b>		<b>923.844.069</b>		
	<b>TOTAL PROGRAMA</b>		<b>923.844.069</b>		
	<b>TOTAL SERVICIO</b>		<b>923.844.069</b>		
	<b>TOTAL SECCIÓN</b>		<b>923.844.069</b>		



								<i>Euros</i>
	LEÓN	PALENCIA	SALAMANCA	SEGOVIA	SORIA	VALLADOLID	ZAMORA	TOTAL
	3	4	5	6	7	8	9	
4								923.844.069
47								923.844.069
470								923.844.069
47033								776.844.069
47034								132.000.000
47035								9.000.000
47036								6.000.000
								923.844.069
								923.844.069
								923.844.069
								923.844.069
								923.844.069



## ADMINISTRACIÓN INSTITUCIONAL PRESUPUESTO CONSOLIDADO

1

ADMINISTRACIÓN INSTITUCIONAL

1.1

INSTITUTO TECNOLÓGICO AGRARIO

1.1.1

ESTADO DE INGRESOS

<i>Estado de Ingresos</i>						<i>Euros</i>	
<b>SECCIÓN</b>		<b>03</b>	<b>AGRICULTURA Y GANADERÍA</b>				
<b>SERVICIO</b>		<b>21</b>	<b>INSTITUTO TECNOLÓGICO AGRARIO</b>				
COD.	DESCRIPCION	CAPÍTULO	ARTÍCULO	CONCEPTO	SUBCONCEPTO	PARTIDA	
<b>3</b>	<b>TASAS, PRECIOS PUBLICOS Y OTROS INGRESOS</b>	<b>1.734.492</b>					
<b>30</b>	<b>TASAS</b>		<b>737.492</b>				
302	TASAS ADMINISTR. EN MATERIA DE CONSTRUCC.Y VIVIENDA			700.000			
3021	DIRECCION E INSPECCION DE OBRAS				700.000		
30210	DIRECCION E INSPECCION DE OBRAS					700.000	
304	TASAS ADMIN. EN MATERIA DE AGRICULTURA Y GANADERIA			37.492			
3044	LABORATORIOS AGRARIOS Y FORESTALES				37.492		
30440	LABORATORIOS AGRARIOS Y FORESTALES					37.492	
<b>33</b>	<b>VENTA DE BIENES</b>		<b>877.000</b>				
334	VENTA DE PRODUCTOS AGROPECUARIOS			807.000			
3340	VENTA DE PRODUCTOS AGROPECUARIOS				807.000		
33400	VENTA DE PRODUCTOS AGROPECUARIOS					807.000	
339	VENTA DE OTROS BIENES			70.000			
3390	VENTA DE OTROS BIENES				70.000		
33900	VENTA DE OTROS BIENES					70.000	
<b>39</b>	<b>OTROS INGRESOS</b>		<b>120.000</b>				
399	INGRESOS DIVERSOS			120.000			
3991	RECURSOS EVENTUALES				100.000		
39910	RECURSOS EVENTUALES					100.000	
3999	OTROS				20.000		
39990	OTROS					20.000	
<b>4</b>	<b>TRANSFERENCIAS CORRIENTES</b>	<b>4.689.598</b>					
<b>40</b>	<b>DE LA ADMINISTRACION REGIONAL</b>		<b>4.689.598</b>				
403	DE LA CONSEJERIA DE AGRICULTURA Y GANADERIA			4.689.598			
4030	DE LA CONSEJERIA DE AGRICULTURA Y GANADERIA				4.689.598		
40300	DE LA CONSEJERIA DE AGRICULTURA Y GANADERIA					4.689.598	
<b>5</b>	<b>INGRESOS PATRIMONIALES</b>	<b>5.381.355</b>					
<b>51</b>	<b>INTERESES DE ANTICIPOS Y PRESTAMOS CONCEDIDOS</b>		<b>5.366.355</b>				
510	INTERESES DE ANTICIPOS Y PRESTAMOS CONCEDIDOS			5.366.355			
5100	INTERESES DE ANTICIPOS Y PRESTAMOS CONCEDIDOS				5.366.355		



<i>Estado de Ingresos</i>						<i>Euros</i>
<b>SECCIÓN</b>		<b>03</b>	<b>AGRICULTURA Y GANADERÍA</b>			
<b>SERVICIO</b>		<b>21</b>	<b>INSTITUTO TECNOLÓGICO AGRARIO</b>			
COD.	DESCRIPCION	CAPÍTULO	ARTÍCULO	CONCEPTO	SUBCONCEPTO	PARTIDA
51000	INTERESES DE ANTICIPOS Y PRESTAMOS CONCEDIDOS					5.366.355
<b>52</b>	<b>INTERESES DE DEPOSITOS</b>		<b>15.000</b>			
520	INTERESES DE CUENTAS BANCARIAS			15.000		
5200	INTERESES DE CUENTAS BANCARIAS				15.000	
52000	INTERESES CUENTAS BANCARIAS					15.000
	<b>TOTAL OPERACIONES CORRIENTES</b>	<b>11.805.445</b>				
<b>6</b>	<b>ENAJENACION DE INVERSIONES REALES</b>	<b>150.000</b>				
<b>68</b>	<b>REINTEGROS POR OPERACIONES DE CAPITAL</b>		<b>150.000</b>			
680	DE EJERCICIOS CERRADOS			150.000		
6809	OTROS REINTEGROS				150.000	
68090	OTROS REINTEGROS					150.000
<b>7</b>	<b>TRANSFERENCIAS CAPITAL</b>	<b>38.605.799</b>				
<b>70</b>	<b>DE LA ADMINISTRACION REGIONAL</b>		<b>16.526.552</b>			
703	DE LA CONSEJERIA DE AGRICULTURA Y GANADERIA			16.526.552		
7030	DE LA CONSEJERIA DE AGRICULTURA Y GANADERIA				16.526.552	
70300	DE LA CONSEJERIA DE AGRICULTURA Y GANADERIA					6.438.290
70301	COFINANCIACION FEADER					10.088.262
<b>71</b>	<b>DE LA ADMINISTRACION DEL ESTADO</b>		<b>5.628.258</b>			
712	PARA FINES ESPECIFICOS			3.929.298		
7123	AGRICULTURA Y GANADERIA				300.000	
7123G	PROYECTOS INVESTIGACION CICYT					300.000
712A	AGRICULTURA Y GANADERÍA				3.629.298	
712A5	ENSAYOS VALOR AGRONOMICO					66.000
712AM	TF.ACTUACIONES FEADER					824.838
712AW	T.F.ACTUACIONES FEADER 2014-2020					2.738.460
713	FONDO COMPENSACION INTERTERRITORIAL			1.698.960		
7130	FONDO COMPENSACIÓN INTERTERRITORIAL				1.698.960	
71300	FONDO COMPENSACIÓN INTERTERRITORIAL					1.698.960
<b>79</b>	<b>DEL EXTERIOR</b>		<b>16.450.989</b>			
791	FONDO EUROPEO DE DESARROLLO REGIONAL			196.750		



<i>Estado de Ingresos</i>						<i>Euros</i>
<b>SECCIÓN</b>	<b>03</b>	<b>AGRICULTURA Y GANADERÍA</b>				
<b>SERVICIO</b>	<b>21</b>	<b>INSTITUTO TECNOLÓGICO AGRARIO</b>				
COD.	DESCRIPCION	CAPÍTULO	ARTÍCULO	CONCEPTO	SUBCONCEPTO	PARTIDA
7915	P.O.C.T.E.P.				29.250	
79150	P.O.C.T.E.P. 2007-2013					29.250
7918	PROGRAMA OPERATIVO FEDER 2014-2020				167.500	
79180	PROGRAMA OPERATIVO FEDER 2014-2020					167.500
798	CONVENIOS Y PROGRAMAS			180.000		
7983	LIFE INSTRUMENTO FINANCIERO MEDIO AMBIENTE				160.000	
79830	LIFE PLUS					160.000
798E	PROGRAMA MARCO EUROPEO DE INVESTIGACION				20.000	
798E0	PROYECTO BASELINE					20.000
79E	FEADER			16.074.239		
79E1	FEADER				5.780.735	
79E10	FEADER					5.780.735
79E2	FEADER 2014-2020				10.293.504	
79E20	FEADER 2014-2020					10.293.504
	<b>TOTAL OPERACIONES DE CAPITAL</b>	<b>38.755.799</b>				
	<b>TOTAL OPERACIONES NO FINANCIERAS</b>	<b>50.561.244</b>				
<b>8</b>	<b>ACTIVOS FINANCIEROS</b>	<b>14.391.628</b>				
<b>83</b>	<b>REINTEGROS DE PRESTAMOS CONC.FUERA SECTOR PUBLICO</b>		<b>14.391.628</b>			
830	A CORTO PLAZO			10.000		
8301	DE ANTICIPOS AL PERSONAL				10.000	
83010	DE ANTICIPOS AL PERSONAL					10.000
831	A LARGO PLAZO			14.381.628		
8316	OTROS REINTEGROS DE PRESTAMOS				14.381.628	
83160	OTROS REINTEGROS DE PRESTAMOS					14.381.628
<b>9</b>	<b>PASIVOS FINANCIEROS</b>	<b>100.000.000</b>				
<b>91</b>	<b>PRESTAMOS RECIBIDOS</b>		<b>100.000.000</b>			
910	PRESTAMOS RECIBIDOS			100.000.000		
9100	PRESTAMOS RECIBIDOS				100.000.000	
91000	PRESTAMOS RECIBIDOS					100.000.000
	<b>TOTAL OPERACIONES FINANCIERAS</b>	<b>114.391.628</b>				



<i>Estado de Ingresos</i>						<i>Euros</i>	
<b>SECCIÓN</b>		<b>03</b>	<b>AGRICULTURA Y GANADERÍA</b>				
<b>SERVICIO</b>		<b>21</b>	<b>INSTITUTO TECNOLÓGICO AGRARIO</b>				
<b>COD.</b>	<b>DESCRIPCION</b>	<b>CAPÍTULO</b>	<b>ARTÍCULO</b>	<b>CONCEPTO</b>	<b>SUBCONCEPTO</b>	<b>PARTIDA</b>	
	<b>TOTAL GENERAL</b>	<b>164.952.872</b>					



1.1.2

ESTADO DE GASTOS. DETALLE GENERAL: ECONÓMICO-TERRITORIAL

<b>9.- Detalle general: económico-territorial por servicios y subprogramas</b>				
<b>SECCIÓN</b>	<b>03</b>	<b>AGRICULTURA Y GANADERÍA</b>		
<b>SERVICIO</b>	<b>21</b>	<b>INSTITUTO TECNOLÓGICO AGRARIO</b>		
<b>PROGRAMA</b>	<b>411A</b>	<b>ADM. GENERAL DE AGRICULTURA Y GANADERÍA</b>		
<b>SUBPROGRAMA</b>	<b>411A02</b>	<b>ADMINIST.Y SERV. GEN.INSTITUTO TECNOLÓGICO AGRARIO</b>		
<b>SUBCONCEPTO</b>	<b>TERRITORIO</b>	<b>SIN TERRITORIALIZAR 0</b>	<b>ÁVILA 1</b>	<b>BURGOS 2</b>
<b>1</b>	<b>GASTOS DE PERSONAL</b>	<b>3.459.104</b>		
<b>10</b>	<b>ALTOS CARGOS</b>	<b>67.652</b>		
100	RETRIBUCIONES BÁSICAS	19.492		
10000	RETRIBUCIONES BÁSICAS	19.492		
101	OTRAS REMUNERACIONES	48.160		
10100	OTRAS REMUNERACIONES	48.160		
<b>13</b>	<b>LABORAL FIJO</b>	<b>2.502.854</b>		
130	RETRIBUCIONES BÁSICAS	1.583.011		
13000	RETRIBUCIONES BÁSICAS	1.583.011		
131	OTRAS REMUNERACIONES	919.843		
13100	OTRAS REMUNERACIONES	919.843		
<b>14</b>	<b>LABORAL EVENTUAL</b>	<b>18.000</b>		
140	RETRIBUCIONES BÁSICAS	15.000		
14000	RETRIBUCIONES BÁSICAS	15.000		
141	OTRAS REMUNERACIONES	3.000		
14100	OTRAS REMUNERACIONES	3.000		
<b>17</b>	<b>CUOTAS Y PRESTACIONES A CARGO DE LA COMUNIDAD</b>	<b>774.000</b>		
170	SEGURIDAD SOCIAL PERSONAL LABORAL	774.000		
17000	SEGURIDAD SOCIAL PERSONAL LABORAL	774.000		
<b>18</b>	<b>OTROS GASTOS SOCIALES A CARGO DE LA COMUNIDAD</b>	<b>96.598</b>		
180	FORMACIÓN Y PERFECCIONAMIENTO DEL PERSONAL	31.968		
18000	FORMACIÓN Y PERFECCIONAMIENTO DEL PERSONAL	31.968		
185	SEGUROS	31.823		
18500	SEGUROS	31.823		
186	PREVENCIÓN RIESGOS LABORALES PERSONAL	32.807		
18600	PREVENCIÓN RIESGOS LABORALES PERSONAL	32.807		
<b>2</b>	<b>GASTOS CORRIENTES EN BIENES Y SERVICIOS</b>	<b>1.134.718</b>		
<b>20</b>	<b>ARRENDAMIENTOS Y CÁNONES</b>	<b>7.500</b>		
203	ARRENDAMIENTOS MAQUINARIA,INSTALACIONES Y UTILLAJE	2.500		
20300	ARRENDAMIENTOS MAQUINARIA,INSTALACIONES Y UTILLAJE	2.500		
204	ARRENDAMIENTOS DE MATERIAL DE TRANSPORTE	4.000		
20400	ARRENDAMIENTOS DE MATERIAL DE TRANSPORTE	4.000		
209	CÁNONES	1.000		
20900	CÁNONES	1.000		
<b>21</b>	<b>REPARACIONES, MANTENIMIENTO Y CONSERVACIÓN</b>	<b>72.218</b>		
212	EDIFICIOS Y OTRAS CONSTRUCCIONES	5.000		
21200	EDIFICIOS Y OTRAS CONSTRUCCIONES	5.000		
213	MAQUINARIA, INSTALACIONES Y UTILLAJE	16.218		
21300	MAQUINARIA, INSTALACIONES Y UTILLAJE	16.218		
214	ELEMENTOS DE TRANSPORTE	50.000		
21400	ELEMENTOS DE TRANSPORTE	50.000		





								<i>Euros</i>
	LEÓN	PALENCIA	SALAMANCA	SEGOVIA	SORIA	VALLADOLID	ZAMORA	TOTAL
	3	4	5	6	7	8	9	
<b>1</b>								<b>3.459.104</b>
<b>10</b>								<b>67.652</b>
100								19.492
10000								19.492
101								48.160
10100								48.160
<b>13</b>								<b>2.502.854</b>
130								1.583.011
13000								1.583.011
131								919.843
13100								919.843
<b>14</b>								<b>18.000</b>
140								15.000
14000								15.000
141								3.000
14100								3.000
<b>17</b>								<b>774.000</b>
170								774.000
17000								774.000
<b>18</b>								<b>96.598</b>
180								31.968
18000								31.968
185								31.823
18500								31.823
186								32.807
18600								32.807
<b>2</b>								<b>1.134.718</b>
<b>20</b>								<b>7.500</b>
203								2.500
20300								2.500
204								4.000
20400								4.000
209								1.000
20900								1.000
<b>21</b>								<b>72.218</b>
212								5.000
21200								5.000
213								16.218
21300								16.218
214								50.000
21400								50.000



**9.- Detalle general: económico-territorial por servicios y subprogramas**

<b>SECCIÓN</b>	<b>03</b>	<b>AGRICULTURA Y GANADERÍA</b>
<b>SERVICIO</b>	<b>21</b>	<b>INSTITUTO TECNOLÓGICO AGRARIO</b>
<b>PROGRAMA</b>	<b>411A</b>	<b>ADM. GENERAL DE AGRICULTURA Y GANADERÍA</b>
<b>SUBPROGRAMA</b>	<b>411A02</b>	<b>ADMINIST.Y SERV. GEN.INSTITUTO TECNOLÓGICO AGRARIO</b>

SUBCONCEPTO		TERRITORIO	SIN TERRITORIALIZAR 0	ÁVILA 1	BURGOS 2
216	EQUIPOS PARA PROCESOS DE LA INFORMACIÓN		1.000		
21600	EQUIPOS PARA PROCESOS DE LA INFORMACIÓN		1.000		
<b>22</b>	<b>MATERIAL, SUMINISTROS Y OTROS</b>		<b>1.048.500</b>		
220	MATERIAL DE OFICINA		46.000		
22000	ORDINARIO NO INVENTARIABLE		25.000		
22001	PRENSA,REVISTAS,LIBROS Y PUBLICACIONES		1.000		
22002	MATERIAL INFORMÁTICO NO INVENTARIABLE		20.000		
221	SUMINISTROS		408.500		
22100	ENERGÍA ELÉCTRICA		220.000		
22101	AGUA		4.500		
22102	GAS Y CALEFACCIÓN		50.000		
22103	COMBUSTIBLE PARA VEHÍCULOS		107.000		
22104	VESTUARIO		2.000		
22111	SUM.REPUEST.MAQUINARIA,UTILLAJE Y ELEM.TRANSPORTE		20.000		
22112	SUM.MATER.ELECTRÓN.,ELÉCTRICO Y DE COMUNICACIONES		5.000		
222	COMUNICACIONES		85.000		
22204	SERVICIOS DE TELECOMUNICACIONES		85.000		
223	TRANSPORTES		8.000		
22300	TRANSPORTES		8.000		
224	PRIMAS DE SEGUROS		50.000		
22400	PRIMAS DE SEGUROS		50.000		
225	TRIBUTOS		59.500		
22500	I.B.I.		40.000		
22501	IMPUESTO DE CIRCULACIÓN DE VEHÍCULOS		10.000		
22502	I.T.V.		4.500		
22503	OTRAS TASAS		5.000		
226	GASTOS DIVERSOS		15.000		
22601	ATENCIONES PROTOCOLARIAS Y REPRESENTATIVAS		4.000		
22602	PUBLICIDAD Y PROMOCIÓN		5.000		
22606	REUNIONES, CONFERENCIA Y CURSOS		5.000		
22608	GASTOS DE INSERCIONES EN BOLETINES OFICIALES		1.000		
227	TRABAJOS REALIZADOS POR OTRAS EMPRESAS Y PROFES.		376.500		
22700	LIMPIEZA Y ASEO		186.250		
22701	SEGURIDAD		186.250		
22706	ESTUDIOS Y TRABAJOS TÉCNICOS		4.000		
<b>23</b>	<b>INDEMNIZACIONES POR RAZÓN DEL SERVICIO</b>		<b>6.500</b>		
230	DIETAS		5.500		
23000	DIETAS		5.500		
231	LOCOMOCIÓN		1.000		
23100	LOCOMOCIÓN		1.000		
	<b>TOTAL OPERACIONES CORRIENTES</b>		<b>4.593.822</b>		
<b>6</b>	<b>INVERSIONES REALES</b>		<b>424.506</b>		



								<i>Euros</i>
	LEÓN	PALENCIA	SALAMANCA	SEGOVIA	SORIA	VALLADOLID	ZAMORA	TOTAL
	3	4	5	6	7	8	9	
216								1.000
21600								1.000
<b>22</b>								<b>1.048.500</b>
220								46.000
22000								25.000
22001								1.000
22002								20.000
221								408.500
22100								220.000
22101								4.500
22102								50.000
22103								107.000
22104								2.000
22111								20.000
22112								5.000
222								85.000
22204								85.000
223								8.000
22300								8.000
224								50.000
22400								50.000
225								59.500
22500								40.000
22501								10.000
22502								4.500
22503								5.000
226								15.000
22601								4.000
22602								5.000
22606								5.000
22608								1.000
227								376.500
22700								186.250
22701								186.250
22706								4.000
<b>23</b>								<b>6.500</b>
230								5.500
23000								5.500
231								1.000
23100								1.000
								<b>4.593.822</b>
<b>6</b>								<b>424.506</b>



## 9.- Detalle general: económico-territorial por servicios y subprogramas

SECCIÓN	03	AGRICULTURA Y GANADERÍA
SERVICIO	21	INSTITUTO TECNOLÓGICO AGRARIO
PROGRAMA	411A	ADM. GENERAL DE AGRICULTURA Y GANADERÍA
SUBPROGRAMA	411A02	ADMINIST.Y SERV. GEN.INSTITUTO TECNOLÓGICO AGRARIO

SUBCONCEPTO		TERRITORIO	SIN TERRITORIALIZAR 0	ÁVILA 1	BURGOS 2
62	INVERS.NUEVAS FUNCIONAMIENTO OPERATIVO SERVICIOS		155.000		
621	CONSTRUCCIONES		45.000		
62100	CONSTRUCCIONES		45.000		
626	MOBILIARIO		10.000		
62600	MOBILIARIO		10.000		
627	EQUIPOS PARA PROCESOS DE LA INFORMACIÓN		50.000		
62700	EQUIPOS PARA PROCESOS DE LA INFORMACIÓN		50.000		
628	ELEMENTOS DE TRANSPORTE		50.000		
62800	ELEMENTOS DE TRANSPORTE		50.000		
64	GASTOS DE INVERSIONES DE CARÁCTER INMATERIAL		269.506		
640	GASTOS DE INVESTIG.,DESARROLLO Y ESTUDIOS TÉCNICOS		129.506		
64001	ESTUDIOS Y TRABAJOS TÉCNICOS		129.506		
645	APLICACIONES INFORMÁTICAS		140.000		
64500	APLICACIONES INFORMÁTICAS		140.000		
	TOTAL OPERACIONES DE CAPITAL		424.506		
	TOTAL OPERACIONES NO FINANCIERAS		5.018.328		
8	ACTIVOS FINANCIEROS		10.000		
83	CONCESIÓN DE PRÉSTAMOS FUERA DEL SECTOR PÚBLICO		10.000		
830	PRÉSTAMOS A CORTO PLAZO		10.000		
83003	ANTICIPOS AL PERSONAL		10.000		
	TOTAL OPERACIONES FINANCIERAS		10.000		
	TOTAL SUBPROGRAMA		5.028.328		
	TOTAL PROGRAMA		5.028.328		



								<i>Euros</i>
	LEÓN	PALENCIA	SALAMANCA	SEGOVIA	SORIA	VALLADOLID	ZAMORA	TOTAL
	3	4	5	6	7	8	9	
<b>62</b>								<b>155.000</b>
621								45.000
62100								45.000
626								10.000
62600								10.000
627								50.000
62700								50.000
628								50.000
62800								50.000
<b>64</b>								<b>269.506</b>
640								129.506
64001								129.506
645								140.000
64500								140.000
								<b>424.506</b>
								<b>5.018.328</b>
<b>8</b>								<b>10.000</b>
<b>83</b>								<b>10.000</b>
830								10.000
83003								10.000
								<b>10.000</b>
								<b>5.028.328</b>
								<b>5.028.328</b>

**9.- Detalle general: económico-territorial por servicios y subprogramas**

<b>SECCIÓN</b>	<b>03</b>	<b>AGRICULTURA Y GANADERÍA</b>
<b>SERVICIO</b>	<b>21</b>	<b>INSTITUTO TECNOLÓGICO AGRARIO</b>
<b>PROGRAMA</b>	<b>413A</b>	<b>COMERCIALIZ.,INDUSTR.Y CONTROL CALIDAD AGROALIMENT</b>
<b>SUBPROGRAMA</b>	<b>413A01</b>	<b>COMERCIALIZ.,INDUSTR.Y CONTROL CALIDAD AGROALIMENT</b>

SUBCONCEPTO		TERRITORIO	SIN TERRITORIALIZAR 0	ÁVILA 1	BURGOS 2
3	GASTOS FINANCIEROS		3.542.857		
31	DE PRÉSTAMOS EN MONEDA NACIONAL		3.542.857		
310	INTERESES		3.542.857		
31001	INTERESES EXPLÍCITOS DE PRÉSTAMOS A LARGO PLAZO		3.542.857		
4	TRANSFERENCIAS CORRIENTES		200.000		
44	A EMPRESAS PÚBLICAS Y OTROS ENTES PÚBLICOS		200.000		
443	A OTROS ENTES PÚBLICOS		200.000		
44306	CONSEJOS REGULADORES DE DENOMINACIÓN DE ORIGEN		200.000		
	TOTAL OPERACIONES CORRIENTES		3.742.857		
6	INVERSIONES REALES		4.140.000		
64	GASTOS DE INVERSIONES DE CARÁCTER INMATERIAL		4.140.000		
640	GASTOS DE INVESTIG.,DESARROLLO Y ESTUDIOS TÉCNICOS		216.710		
64001	ESTUDIOS Y TRABAJOS TÉCNICOS		216.710		
649	OTRO INMOVILIZADO INMATERIAL		3.923.290		
64900	OTRO INMOVILIZADO INMATERIAL		3.923.290		
7	TRANSFERENCIAS DE CAPITAL		725.000		
74	A EMPRESAS PÚBLICAS Y OTROS ENTES PÚBLICOS		525.000		
743	A OTROS ENTES PÚBLICOS		525.000		
74307	CONSEJOS REGULADORES DENOMINACIÓN DE ORIGEN		525.000		
78	A FAMILIAS E INSTITUCIONES SIN FINES DE LUCRO		200.000		
780	A FAMILIAS E INSTITUCIONES SIN FINES DE LUCRO		200.000		
78037	ASOC. SECTORES INDUSTRIAS AGROALIMENTARIAS		200.000		
	TOTAL OPERACIONES DE CAPITAL		4.865.000		
	TOTAL OPERACIONES NO FINANCIERAS		8.607.857		
8	ACTIVOS FINANCIEROS		90.000.000		
83	CONCESIÓN DE PRÉSTAMOS FUERA DEL SECTOR PÚBLICO		90.000.000		
831	PRÉSTAMOS A LARGO PLAZO		90.000.000		
83107	EMPRESAS PRIVADAS		90.000.000		
9	PASIVOS FINANCIEROS		14.381.628		
91	AMORTIZACIÓN DE PRÉSTAMOS EN MONEDA NACIONAL		14.381.628		
911	AMORTIZACIÓN DE PRÉSTAMOS A LARGO PLAZO		14.381.628		
91100	AMORTIZACIÓN DE PRÉSTAMOS A LARGO PLAZO		14.381.628		
	TOTAL OPERACIONES FINANCIERAS		104.381.628		
	TOTAL SUBPROGRAMA		112.989.485		
	TOTAL PROGRAMA		112.989.485		



								<i>Euros</i>
	LEÓN	PALENCIA	SALAMANCA	SEGOVIA	SORIA	VALLADOLID	ZAMORA	TOTAL
	3	4	5	6	7	8	9	
3								3.542.857
31								3.542.857
310								3.542.857
31001								3.542.857
4								200.000
44								200.000
443								200.000
44306								200.000
								3.742.857
6								4.140.000
64								4.140.000
640								216.710
64001								216.710
649								3.923.290
64900								3.923.290
7								725.000
74								525.000
743								525.000
74307								525.000
78								200.000
780								200.000
78037								200.000
								4.865.000
								8.607.857
8								90.000.000
83								90.000.000
831								90.000.000
83107								90.000.000
9								14.381.628
91								14.381.628
911								14.381.628
91100								14.381.628
								104.381.628
								112.989.485
								112.989.485



## 9.- Detalle general: económico-territorial por servicios y subprogramas

SECCIÓN	03	AGRICULTURA Y GANADERÍA
SERVICIO	21	INSTITUTO TECNOLÓGICO AGRARIO
PROGRAMA	414A	REFORMA AGRARIA
SUBPROGRAMA	414A01	REFORMA AGRARIA

SUBCONCEPTO	TERRITORIO	SIN TERRITORIZAR 0	ÁVILA 1	BURGOS 2
6	INVERSIONES REALES	1.773.000	500.000	999.644
60	INVERS.NUEVAS INFRAESTRUCT. Y BIENES USO GENERAL	258.000	500.000	999.644
601	INFRAESTRUCT. Y BIENES DESTINADOS AL USO GENERAL	258.000	500.000	999.644
60101	EJECUCIÓN DE OBRA	258.000	500.000	999.644
64	GASTOS DE INVERSIONES DE CARÁCTER INMATERIAL	1.515.000		
640	GASTOS DE INVESTIG.,DESARROLLO Y ESTUDIOS	1.515.000		
64001	TÉCNICOS ESTUDIOS Y TRABAJOS TÉCNICOS	1.515.000		
	<b>TOTAL OPERACIONES DE CAPITAL</b>	<b>1.773.000</b>	<b>500.000</b>	<b>999.644</b>
	<b>TOTAL OPERACIONES NO FINANCIERAS</b>	<b>1.773.000</b>	<b>500.000</b>	<b>999.644</b>
	<i>TOTAL SUBPROGRAMA</i>	<i>1.773.000</i>	<i>500.000</i>	<i>999.644</i>
	<i>TOTAL PROGRAMA</i>	<i>1.773.000</i>	<i>500.000</i>	<i>999.644</i>





								<i>Euros</i>
	LEÓN	PALENCIA	SALAMANCA	SEGOVIA	SORIA	VALLADOLID	ZAMORA	TOTAL
	3	4	5	6	7	8	9	
6	16.513.824	3.210.484	2.200.000	335.069	2.576.300	2.137.972	600.000	30.846.293
60	16.513.824	3.210.484	2.200.000	335.069	2.576.300	2.137.972	600.000	29.331.293
601	16.513.824	3.210.484	2.200.000	335.069	2.576.300	2.137.972	600.000	29.331.293
60101	16.513.824	3.210.484	2.200.000	335.069	2.576.300	2.137.972	600.000	29.331.293
64								1.515.000
640								1.515.000
64001								1.515.000
	16.513.824	3.210.484	2.200.000	335.069	2.576.300	2.137.972	600.000	30.846.293
	16.513.824	3.210.484	2.200.000	335.069	2.576.300	2.137.972	600.000	30.846.293
	16.513.824	3.210.484	2.200.000	335.069	2.576.300	2.137.972	600.000	30.846.293
	16.513.824	3.210.484	2.200.000	335.069	2.576.300	2.137.972	600.000	30.846.293



## 9.- Detalle general: económico-territorial por servicios y subprogramas

<b>SECCIÓN</b>	<b>03</b>	<b>AGRICULTURA Y GANADERÍA</b>
<b>SERVICIO</b>	<b>21</b>	<b>INSTITUTO TECNOLÓGICO AGRARIO</b>
<b>PROGRAMA</b>	<b>467B</b>	<b>INVESTIGACIÓN Y DESARROLLO EN SECTORES</b>
<b>SUBPROGRAMA</b>	<b>467B01</b>	<b>INVESTIGAC.APLICADA Y DESARROLLO EN OTROS SECTORES</b>

SUBCONCEPTO		TERRITORIO	SIN TERRITORIALIZAR 0	ÁVILA 1	BURGOS 2
1	GASTOS DE PERSONAL		3.468.766		
13	LABORAL FIJO		2.493.409		
130	RETRIBUCIONES BÁSICAS		1.409.309		
13000	RETRIBUCIONES BÁSICAS		1.409.309		
131	OTRAS REMUNERACIONES		1.084.100		
13100	OTRAS REMUNERACIONES		1.084.100		
14	LABORAL EVENTUAL		143.357		
140	RETRIBUCIONES BÁSICAS		114.686		
14000	RETRIBUCIONES BÁSICAS		114.686		
141	OTRAS REMUNERACIONES		28.671		
14100	OTRAS REMUNERACIONES		28.671		
17	CUOTAS Y PRESTACIONES A CARGO DE LA COMUNIDAD		832.000		
170	SEGURIDAD SOCIAL PERSONAL LABORAL		832.000		
17000	SEGURIDAD SOCIAL PERSONAL LABORAL		832.000		
	TOTAL OPERACIONES CORRIENTES		3.468.766		
6	INVERSIONES REALES		1.925.785		
64	GASTOS DE INVERSIONES DE CARÁCTER INMATERIAL		1.925.785		
640	GASTOS DE INVESTIG.,DESARROLLO Y ESTUDIOS TÉCNICOS		1.925.785		
64000	INVESTIGACIÓN Y DESARROLLO		1.925.785		
	TOTAL OPERACIONES DE CAPITAL		1.925.785		
	TOTAL OPERACIONES NO FINANCIERAS		5.394.551		
	TOTAL SUBPROGRAMA		5.394.551		



								<i>Euros</i>
	LEÓN	PALENCIA	SALAMANCA	SEGOVIA	SORIA	VALLADOLID	ZAMORA	TOTAL
	3	4	5	6	7	8	9	
<b>1</b>								<b>3.468.766</b>
<b>13</b>								<b>2.493.409</b>
130								1.409.309
13000								1.409.309
131								1.084.100
13100								1.084.100
<b>14</b>								<b>143.357</b>
140								114.686
14000								114.686
141								28.671
14100								28.671
<b>17</b>								<b>832.000</b>
170								832.000
17000								832.000
								<b>3.468.766</b>
<b>6</b>	<b>144.215</b>							<b>2.070.000</b>
<b>64</b>	<b>144.215</b>							<b>2.070.000</b>
640	144.215							2.070.000
64000	144.215							2.070.000
	<b>144.215</b>							<b>2.070.000</b>
	<b>144.215</b>							<b>5.538.766</b>
	<b>144.215</b>							<b>5.538.766</b>

**9.- Detalle general: económico-territorial por servicios y subprogramas**

<b>SECCIÓN</b>	<b>03</b>	<b>AGRICULTURA Y GANADERÍA</b>
<b>SERVICIO</b>	<b>21</b>	<b>INSTITUTO TECNOLÓGICO AGRARIO</b>
<b>PROGRAMA</b>	<b>467B</b>	<b>INVESTIGACIÓN Y DESARROLLO EN SECTORES</b>
<b>SUBPROGRAMA</b>	<b>467B05</b>	<b>INNOVACIÓN</b>

SUBCONCEPTO		TERRITORIO	SIN TERRITORIZAR 0	ÁVILA 1	BURGOS 2
6	INVERSIONES REALES		550.000		
64	GASTOS DE INVERSIONES DE CARÁCTER INMATERIAL		550.000		
640	GASTOS DE INVESTIG.,DESARROLLO Y ESTUDIOS		550.000		
64000	TÉCNICOS INVESTIGACIÓN Y DESARROLLO		550.000		
	<b>TOTAL OPERACIONES DE CAPITAL</b>		<b>550.000</b>		
	<b>TOTAL OPERACIONES NO FINANCIERAS</b>		<b>550.000</b>		
8	ACTIVOS FINANCIEROS		10.000.000		
83	CONCESIÓN DE PRÉSTAMOS FUERA DEL SECTOR PÚBLICO		10.000.000		
831	PRÉSTAMOS A LARGO PLAZO		10.000.000		
83107	EMPRESAS PRIVADAS		10.000.000		
	<b>TOTAL OPERACIONES FINANCIERAS</b>		<b>10.000.000</b>		
	<b>TOTAL SUBPROGRAMA</b>		<b>10.550.000</b>		
	<b>TOTAL PROGRAMA</b>		<b>15.944.551</b>		
	<b>TOTAL SERVICIO</b>		<b>135.735.364</b>	<b>500.000</b>	<b>999.644</b>



								<i>Euros</i>
	LEÓN	PALENCIA	SALAMANCA	SEGOVIA	SORIA	VALLADOLID	ZAMORA	TOTAL
	3	4	5	6	7	8	9	
6								550.000
64								550.000
640								550.000
64000								550.000
								550.000
								550.000
8								10.000.000
83								10.000.000
831								10.000.000
83107								10.000.000
								10.000.000
								10.550.000
	144.215							16.088.766
	16.658.039	3.210.484	2.200.000	335.069	2.576.300	2.137.972	600.000	164.952.872



## 1.1.3

## ESTADO DE GASTOS. VARIACIONES POR CAPÍTULOS

<b>ENTIDAD</b>	<b>0321 - INSTITUTO TECNOLÓGICO AGRARIO</b>	<b>FD 2</b>
<b>ANÁLISIS DE LAS VARIACIONES DE LOS CRÉDITOS DEL ESTADO DE GASTOS</b>		

<i>CATEGORÍA ECONÓMICA</i>	<i>PRESUPUESTO INICIAL</i>		<i>%VARIACIÓN</i>
	<i>2014</i>	<i>2015</i>	
1 GASTOS DE PERSONAL	6.473.793	6.927.870	7,01
2 GASTOS CORRIENTES EN BIENES Y SERVICIOS	1.134.718	1.134.718	0,00
3 GASTOS FINANCIEROS	2.868.965	3.542.857	23,49
4 TRANSFERENCIAS CORRIENTES	150.000	200.000	33,33
<b>OPERACIONES CORRIENTES</b>	<b>10.627.476</b>	<b>11.805.445</b>	<b>11,08</b>
6 INVERSIONES REALES	37.583.454	38.030.799	1,19
7 TRANSFERENCIAS DE CAPITAL	650.000	725.000	11,54
<b>OPERACIONES DE CAPITAL</b>	<b>38.233.454</b>	<b>38.755.799</b>	<b>1,37</b>
<b>OPERACIONES NO FINANCIERAS</b>	<b>48.860.930</b>	<b>50.561.244</b>	<b>3,48</b>
8 ACTIVOS FINANCIEROS	100.010.000	100.010.000	0,00
9 PASIVOS FINANCIEROS	9.437.613	14.381.628	52,39
<b>OPERACIONES FINANCIERAS</b>	<b>109.447.613</b>	<b>114.391.628</b>	<b>4,52</b>
<b>TOTAL</b>	<b>158.308.543</b>	<b>164.952.872</b>	<b>4,20</b>



<b>ENTIDAD</b>	<b>0321 - INSTITUTO TECNOLÓGICO AGRARIO</b>	<b>FD 2</b>
<b><i>ANÁLISIS DE LAS VARIACIONES DE LOS CRÉDITOS DEL ESTADO DE GASTOS</i></b>		

## **CAPÍTULO 1: GASTOS DE PERSONAL**

Los gastos de personal se dotan con un presupuesto inicial de 6.927.870 euros

## **CAPÍTULO 2: GASTOS CORRIENTES EN BIENES Y SERVICIOS**

Este capítulo se dota con un presupuesto de 1.134.718 euros, que son necesarios para ejecutar las actividades desarrolladas por el Instituto así como para financiar los gastos ocasionados por los Centros Tecnológicos y de Investigación y las Unidades Territoriales.

## **CAPÍTULO 3: GASTOS FINANCIEROS**

En el presupuesto este capítulo se dota con 3.542.857 euros para el pago de los intereses correspondientes al ejercicio 2015 de los préstamos recibidos en los ejercicios 2011 a 2014 y que sirvieron para financiar a su vez los préstamos otorgados por el ITACYL a las empresas agroalimentarias de Castilla y León

## **CAPÍTULO 4: TRANSFERENCIAS CORRIENTES**

El total de este capítulo asciende a 200.000 euros que se destinan a ayudas de funcionamiento de los Consejos Reguladores de Denominación de Origen.

## **CAPÍTULO 6: INVERSIONES REALES**

Con un importe global de 38.030.799 euros la distribución por subprogramas es la siguiente: En el 411A02, Administración y Servicios Generales 424.506 euros para mejorar la gestión administrativa. El 413A01 Calidad Agroalimen. se dota con 4.140.000 euros para llevar a cabo la Estrategia Autonómica de Apoyo Integral al Sector Agroalimentario. En el 414A01 Reforma Agraria 30.846.293 euros para mejora y consolidación de regadíos e infraestructuras rurales de concentración parcelaria. Para la estrategia de investigación se destinan 2.070.000 euros a Investigación Aplicada y 550.000 euros a Proyectos de Innovación.

## **CAPÍTULO 7: TRANSFERENCIAS DE CAPITAL**

Se destinan 525.000 euros a financiar ayudas de Consejos Reguladores para actuaciones en materia de promoción comercial genérica, elaboración de estudios, dotación y equipamiento de sus sedes. Se destinan 200.000 euros a la concesión de ayudas a las Asociaciones Sectoriales que defienden la singularidad de los productos alimentarios de Castilla y León a través de las diversas denominaciones de calidad.



<b>ENTIDAD</b>	<b>0321 - INSTITUTO TECNOLÓGICO AGRARIO</b>	<b>FD 2</b>
<b><i>ANÁLISIS DE LAS VARIACIONES DE LOS CRÉDITOS DEL ESTADO DE GASTOS</i></b>		

## **CAPÍTULO 8: ACTIVOS FINANCIEROS**

Se dota con 10.000 euros en el subprograma 411A02 para conceder anticipos reintegrables sobre sus remuneraciones.

En el subprograma 413A01 se destinan 90.000.000 euros para la concesión de préstamos a las empresas agroalimentarias de Castilla y León.

En el Subprograma 467B05 se destinan 10.000.000 euros para la concesión de préstamos a las empresas innovadoras.

## **CAPÍTULO 9: PASIVOS FINANCIEROS**

Este capítulo se dota con 14.381.628 euros para la amortización de las anualidades correspondientes de los préstamos recibidos de entidades financieras en los ejercicios 2010 a 2014, que el ITACYL a su vez prestó a las empresas agroalimentarias de Castilla y León.





1.2  
GERENCIA REGIONAL DE SALUD

1.2.1  
ESTADO DE INGRESOS

<i>Estado de Ingresos</i>						<i>Euros</i>
<b>SECCIÓN</b>		<b>05</b>	<b>SANIDAD</b>			
<b>SERVICIO</b>		<b>22</b>	<b>GERENCIA REGIONAL DE SALUD</b>			
<b>COD.</b>	<b>DESCRIPCION</b>	<b>CAPÍTULO</b>	<b>ARTÍCULO</b>	<b>CONCEPTO</b>	<b>SUBCONCEPTO</b>	<b>PARTIDA</b>
<b>3</b>	<b>TASAS, PRECIOS PUBLICOS Y OTROS INGRESOS</b>	<b>47.349.941</b>				
<b>30</b>	<b>TASAS</b>		<b>727.500</b>			
302	TASAS ADMINISTR. EN MATERIA DE CONSTRUC.Y VIVIENDA			400.000		
3021	DIRECCION E INSPECCION DE OBRAS				400.000	
30210	DIRECCION E INSPECCION DE OBRAS					400.000
306	TASAS ADMINISTRATIVAS EN MATERIA DE SANIDAD			107.500		
3061	SERVICIOS SANITARIOS				107.500	
30610	SERVICIOS SANITARIOS					107.500
307	TASAS ADM.MATERIA EDUCAC.,CULTURA,JUVENTUD Y OTROS			220.000		
3071	ARCHIVOS Y BIBLIOTECAS				220.000	
30711	SANIDAD					220.000
<b>31</b>	<b>PRECIOS PUBLICOS</b>		<b>26.112.378</b>			
317	SERVICIOS SANITARIOS Y ASISTENCIALES			26.112.378		
3171	SERVICIOS SANITARIOS				26.112.378	
31710	SERVICIOS SANITARIOS					26.112.378
<b>32</b>	<b>OTROS INGRESOS PROCEDENTES DE PRESTACION SERVICIOS</b>		<b>19.081.863</b>			
325	SANIDAD			19.081.863		
3251	DE ASISTENCIA SANITARIA				18.776.317	
32510	DE ASISTENCIA SANITARIA					18.776.317
3253	FORMACION SANITARIA				305.546	
32530	FORMACION SANITARIA					305.546
<b>33</b>	<b>VENTA DE BIENES</b>		<b>88.000</b>			
332	VENTA FOTOCOPIAS Y OTROS PRODUCTOS REPROGRAFÍA			60.000		
3320	VENTA FOTOCOPIAS Y OTROS PRODUCTOS REPROGRAFÍA				60.000	
33200	VENTA FOTOCOPIAS Y OTROS PRODUCTOS REPROGRAFÍA					60.000
335	VENTA DE MATERIAL DE DESECHO			14.000		
3350	VENTA DE MATERIAL DE DESECHO				14.000	
33500	VENTA DE MATERIAL DE DESECHO					14.000
339	VENTA DE OTROS BIENES			14.000		
3390	VENTA DE OTROS BIENES				14.000	



<i>Estado de Ingresos</i>						<i>Euros</i>
<b>SECCIÓN</b>		<b>05</b>	<b>SANIDAD</b>			
<b>SERVICIO</b>		<b>22</b>	<b>GERENCIA REGIONAL DE SALUD</b>			
<b>COD.</b>	<b>DESCRIPCION</b>	<b>CAPÍTULO</b>	<b>ARTÍCULO</b>	<b>CONCEPTO</b>	<b>SUBCONCEPTO</b>	<b>PARTIDA</b>
33900	VENTA DE OTROS BIENES					14.000
<b>38</b>	<b>REINTEGROS DE OPERACIONES CORRIENTES</b>		<b>668.500</b>			
380	DE EJERCICIOS CERRADOS			503.500		
3802	DE HABERES				480.000	
38020	DE HABERES					480.000
3809	OTROS REINTEGROS				23.500	
38090	OTROS REINTEGROS					23.500
381	DEL EJERCICIO CORRIENTE			165.000		
3812	DE HABERES				137.000	
38120	DE HABERES					137.000
3819	OTROS REINTEGROS				28.000	
38190	OTROS REINTEGROS					28.000
<b>39</b>	<b>OTROS INGRESOS</b>		<b>671.700</b>			
399	INGRESOS DIVERSOS			671.700		
3991	RECURSOS EVENTUALES				80.500	
39910	RECURSOS EVENTUALES					80.500
3992	INDEMNIZACIONES				11.200	
39920	INDEMNIZACIONES					11.200
3999	OTROS				580.000	
39990	OTROS					580.000
<b>4</b>	<b>TRANSFERENCIAS CORRIENTES</b>	<b>3.025.898.752</b>				
<b>40</b>	<b>DE LA ADMINISTRACION REGIONAL</b>		<b>2.920.817.447</b>			
405	DE LA CONSEJERIA DE SANIDAD			2.920.817.447		
4050	DE LA CONSEJERIA DE SANIDAD				2.920.817.447	
40500	DE LA CONSEJERIA DE SANIDAD					2.920.817.447
<b>41</b>	<b>DE LA ADMINISTRACION DEL ESTADO</b>		<b>87.239.696</b>			
412	PARA FINES ESPECIFICOS			360.000		
4125	SANIDAD				360.000	
41253	PROGRAMA USO RACIONAL DE LOS MEDICAMENTOS					360.000
413	FONDO DE ASISTENCIA SANITARIA			86.879.696		



<i>Estado de Ingresos</i>						<i>Euros</i>	
<b>SECCIÓN</b>		<b>05</b>	<b>SANIDAD</b>				
<b>SERVICIO</b>		<b>22</b>	<b>GERENCIA REGIONAL DE SALUD</b>				
<b>COD.</b>	<b>DESCRIPCION</b>	<b>CAPÍTULO</b>	<b>ARTÍCULO</b>	<b>CONCEPTO</b>	<b>SUBCONCEPTO</b>	<b>PARTIDA</b>	
4130	FONDO DE ASISTENCIA SANITARIA				86.879.696		
41300	FONDO DE ASISTENCIA SANITARIA					86.879.696	
<b>42</b>	<b>DE ORGANISMOS AUTONOMOS DEL ESTADO</b>		<b>170.000</b>				
423	PARA FINES ESPECIFICOS			170.000			
4235	SANIDAD				170.000		
42351	INSTITUTO NACIONAL DE ADMINISTRACIONES PÚBLICAS					170.000	
<b>43</b>	<b>DE LA SEGURIDAD SOCIAL</b>		<b>15.500.000</b>				
434	CONTROL INCAPACIDAD TEMPORAL			15.500.000			
4340	CONTROL INCAPACIDAD TEMPORAL				15.500.000		
43400	CONTROL INCAPACIDAD TEMPORAL					15.500.000	
<b>46</b>	<b>DE CORPORACIONES LOCALES</b>		<b>1.600.609</b>				
461	POR CONVENIOS			1.600.609			
4610	POR CONVENIOS				1.600.609		
46102	DE DIPUTACIONES					1.600.609	
<b>47</b>	<b>DE EMPRESAS PRIVADAS</b>		<b>571.000</b>				
470	PARA FINES ESPECÍFICOS			571.000			
4705	SANIDAD				571.000		
47050	AYUDAS A LA INVESTIGACIÓN					565.000	
47051	DIFUSION INFORMACION SANITARIA					6.000	
<b>5</b>	<b>INGRESOS PATRIMONIALES</b>	<b>1.180.000</b>					
<b>52</b>	<b>INTERESES DE DEPOSITOS</b>		<b>180.000</b>				
520	INTERESES DE CUENTAS BANCARIAS			180.000			
5200	INTERESES DE CUENTAS BANCARIAS				180.000		
52000	INTERESES CUENTAS BANCARIAS					180.000	
<b>59</b>	<b>OTROS INGRESOS PATRIMONIALES</b>		<b>1.000.000</b>				
590	OTROS INGRESOS PATRIMONIALES			1.000.000			
5900	OTROS INGRESOS PATRIMONIALES				1.000.000		
59000	OTROS INGRESOS PATRIMONIALES					1.000.000	
	<b>TOTAL OPERACIONES CORRIENTES</b>	<b>3.074.428.693</b>					
<b>7</b>	<b>TRANSFERENCIAS CAPITAL</b>	<b>103.835.432</b>					



<i>Estado de Ingresos</i>						<i>Euros</i>	
<b>SECCIÓN</b>		<b>05</b>	<b>SANIDAD</b>				
<b>SERVICIO</b>		<b>22</b>	<b>GERENCIA REGIONAL DE SALUD</b>				
<b>COD.</b>	<b>DESCRIPCION</b>	<b>CAPÍTULO</b>	<b>ARTÍCULO</b>	<b>CONCEPTO</b>	<b>SUBCONCEPTO</b>	<b>PARTIDA</b>	
<b>70</b>	<b>DE LA ADMINISTRACION REGIONAL</b>		<b>94.764.961</b>				
705	DE LA CONSEJERIA DE SANIDAD			94.764.961			
7050	DE LA CONSEJERIA DE SANIDAD				94.764.961		
70500	DE LA CONSEJERIA DE SANIDAD					94.764.961	
<b>71</b>	<b>DE LA ADMINISTRACION DEL ESTADO</b>		<b>7.576.980</b>				
712	PARA FINES ESPECIFICOS			85.000			
7125	SANIDAD				85.000		
7125S	TRASPLANTES DE ORGANOS					85.000	
713	FONDO COMPENSACION INTERTERRITORIAL			7.491.980			
7130	FONDO COMPENSACIÓN INTERTERRITORIAL				7.491.980		
71300	FONDO COMPENSACIÓN INTERTERRITORIAL					7.491.980	
<b>72</b>	<b>DE ORGANISMOS AUTONOMOS DEL ESTADO</b>		<b>1.000.000</b>				
723	PARA FINES ESPECIFICOS			1.000.000			
7235	SANIDAD				1.000.000		
72352	PROYECTOS DE INVESTIGACIÓN SANITARIA					1.000.000	
<b>77</b>	<b>DE EMPRESAS PRIVADAS</b>		<b>20.000</b>				
771	PARA FINES ESPECIFICOS			20.000			
7715	SANIDAD				20.000		
77153	PROYECTOS DE INVESTIGACIÓN SANITARIA					20.000	
<b>78</b>	<b>DE FAMILIAS E INSTITUCIONES SIN FINES DE LUCRO</b>		<b>473.491</b>				
781	PARA FINES ESPECIFICOS			473.491			
7815	SANIDAD				473.491		
78152	PROYECTOS DE INVESTIGACIÓN SANITARIA					225.500	
78154	LIFE SMART HOSPITAL					247.991	
	<b>TOTAL OPERACIONES DE CAPITAL</b>		<b>103.835.432</b>				
	<b>TOTAL OPERACIONES NO FINANCIERAS</b>		<b>3.178.264.125</b>				
<b>8</b>	<b>ACTIVOS FINANCIEROS</b>		<b>936.314</b>				
<b>83</b>	<b>REINTEGROS DE PRESTAMOS CONC.FUERA SECTOR PUBLICO</b>		<b>936.314</b>				
830	A CORTO PLAZO			936.314			
8301	DE ANTICIPOS AL PERSONAL				936.314		



<i>Estado de Ingresos</i>						<i>Euros</i>
<b>SECCIÓN</b>		<b>05</b>	<b>SANIDAD</b>			
<b>SERVICIO</b>		<b>22</b>	<b>GERENCIA REGIONAL DE SALUD</b>			
<b>COD.</b>	<b>DESCRIPCION</b>	<b>CAPÍTULO</b>	<b>ARTÍCULO</b>	<b>CONCEPTO</b>	<b>SUBCONCEPTO</b>	<b>PARTIDA</b>
83010	DE ANTICIPOS AL PERSONAL					936.314
	<b>TOTAL OPERACIONES FINANCIERAS</b>	<b>936.314</b>				
	<b>TOTAL GENERAL</b>	<b>3.179.200.439</b>				



## 1.2.2

## ESTADO DE GASTOS. DETALLE GENERAL: ECONÓMICO-TERRITORIAL

<b>9.- Detalle general: económico-territorial por servicios y subprogramas</b>				
<b>SECCIÓN</b>	<b>05</b>	<b>SANIDAD</b>		
<b>SERVICIO</b>	<b>22</b>	<b>GERENCIA REGIONAL DE SALUD</b>		
<b>PROGRAMA</b>	<b>311B</b>	<b>ADMÓN. GENERAL DE LA GERENCIA REGIONAL DE SALUD</b>		
<b>SUBPROGRAMA</b>	<b>311B01</b>	<b>ADMÓN. GENERAL DE LA GERENCIA REGIONAL DE SALUD</b>		
<b>SUBCONCEPTO</b>	<b>TERRITORIO</b>	<b>SIN TERRITORIALIZAR</b>	<b>ÁVILA</b>	<b>BURGOS</b>
		<b>0</b>	<b>1</b>	<b>2</b>
<b>1</b>	<b>GASTOS DE PERSONAL</b>	<b>18.712.931</b>	<b>1.427.454</b>	<b>2.488.582</b>
<b>10</b>	<b>ALTOS CARGOS</b>	<b>312.639</b>		
100	RETRIBUCIONES BÁSICAS	100.379		
10000	RETRIBUCIONES BÁSICAS	100.379		
101	OTRAS REMUNERACIONES	212.260		
10100	OTRAS REMUNERACIONES	212.260		
<b>12</b>	<b>FUNCIONARIOS</b>	<b>11.541.647</b>	<b>1.003.101</b>	<b>1.913.694</b>
120	RETRIBUCIONES BÁSICAS	6.416.728	501.276	986.224
12000	RETRIBUCIONES BÁSICAS	6.416.728	501.276	986.224
121	RETRIBUCIONES COMPLEMENTARIAS	5.124.919	501.825	927.470
12100	RETRIBUCIONES COMPLEMENTARIAS	5.124.919	501.825	927.470
<b>13</b>	<b>LABORAL FIJO</b>	<b>902.083</b>	<b>129.528</b>	<b>45.778</b>
130	RETRIBUCIONES BÁSICAS	605.277	103.456	39.007
13000	RETRIBUCIONES BÁSICAS	605.277	103.456	39.007
131	OTRAS REMUNERACIONES	296.806	26.072	6.771
13100	OTRAS REMUNERACIONES	296.806	26.072	6.771
<b>14</b>	<b>LABORAL EVENTUAL</b>		<b>2.570</b>	<b>2.429</b>
140	RETRIBUCIONES BÁSICAS		2.404	2.000
14000	RETRIBUCIONES BÁSICAS		2.404	2.000
141	OTRAS REMUNERACIONES		166	429
14100	OTRAS REMUNERACIONES		166	429
<b>16</b>	<b>INCENTIVOS AL RENDIMIENTO</b>	<b>1.561.679</b>	<b>105.079</b>	<b>197.288</b>
160	PRODUCTIVIDAD	1.470.015	105.079	197.288
16000	PRODUCTIVIDAD	1.470.015	105.079	197.288
161	GRATIFICACIONES	91.664		
16100	GRATIFICACIONES	91.664		
<b>17</b>	<b>CUOTAS Y PRESTACIONES A CARGO DE LA COMUNIDAD</b>	<b>3.882.054</b>	<b>185.504</b>	<b>317.370</b>
170	SEGURIDAD SOCIAL PERSONAL LABORAL	337.674	23.819	13.732
17000	SEGURIDAD SOCIAL PERSONAL LABORAL	337.674	23.819	13.732
171	SEGURIDAD SOCIAL PERSONAL NO LABORAL	3.544.380	161.685	303.638
17100	SEGURIDAD SOCIAL PERSONAL NO LABORAL	3.544.380	161.685	303.638
<b>18</b>	<b>OTROS GASTOS SOCIALES A CARGO DE LA COMUNIDAD</b>	<b>512.829</b>	<b>1.672</b>	<b>12.023</b>
180	FORMACIÓN Y PERFECCIONAMIENTO DEL PERSONAL	15.410	1.672	2.787
18000	FORMACIÓN Y PERFECCIONAMIENTO DEL PERSONAL	15.410	1.672	2.787
185	SEGUROS	497.419		
18500	SEGUROS	497.419		
189	OTROS GASTOS SOCIALES			9.236
18900	OTROS GASTOS SOCIALES			9.236
<b>2</b>	<b>GASTOS CORRIENTES EN BIENES Y SERVICIOS</b>	<b>6.302.862</b>	<b>111.462</b>	<b>261.649</b>
<b>20</b>	<b>ARRENDAMIENTOS Y CÁNONES</b>	<b>28.835</b>	<b>44.603</b>	<b>48.665</b>
202	ARRENDAMIENTOS DE EDIFICIOS Y OTRAS CONSTRUCCIONES		14.472	



								<i>Euros</i>
	LEÓN	PALENCIA	SALAMANCA	SEGOVIA	SORIA	VALLADOLID	ZAMORA	TOTAL
	3	4	5	6	7	8	9	
<b>1</b>	<b>2.728.489</b>	<b>1.442.034</b>	<b>2.266.183</b>	<b>1.503.142</b>	<b>1.482.463</b>	<b>2.839.199</b>	<b>1.533.687</b>	<b>36.424.164</b>
<b>10</b>								<b>312.639</b>
100								100.379
10000								100.379
101								212.260
10100								212.260
<b>12</b>	<b>2.110.393</b>	<b>1.106.228</b>	<b>1.756.823</b>	<b>1.115.964</b>	<b>1.086.641</b>	<b>2.205.394</b>	<b>1.118.393</b>	<b>24.958.278</b>
120	1.102.669	568.158	901.689	550.956	546.645	1.148.750	594.398	13.317.493
12000	1.102.669	568.158	901.689	550.956	546.645	1.148.750	594.398	13.317.493
121	1.007.724	538.070	855.134	565.008	539.996	1.056.644	523.995	11.640.785
12100	1.007.724	538.070	855.134	565.008	539.996	1.056.644	523.995	11.640.785
<b>13</b>	<b>31.557</b>	<b>35.231</b>	<b>30.617</b>	<b>76.608</b>	<b>73.265</b>	<b>86.350</b>	<b>94.339</b>	<b>1.505.356</b>
130	26.894	29.453	26.443	61.208	58.601	63.949	82.171	1.096.459
13000	26.894	29.453	26.443	61.208	58.601	63.949	82.171	1.096.459
131	4.663	5.778	4.174	15.400	14.664	22.401	12.168	408.897
13100	4.663	5.778	4.174	15.400	14.664	22.401	12.168	408.897
<b>14</b>				<b>3.736</b>		<b>1.896</b>		<b>10.631</b>
140				3.284		1.462		9.150
14000				3.284		1.462		9.150
141				452		434		1.481
14100				452		434		1.481
<b>16</b>	<b>234.399</b>	<b>114.672</b>	<b>182.759</b>	<b>111.444</b>	<b>130.445</b>	<b>177.534</b>	<b>118.718</b>	<b>2.934.017</b>
160	225.669	114.672	182.759	111.444	130.445	177.534	118.718	2.833.623
16000	225.669	114.672	182.759	111.444	130.445	177.534	118.718	2.833.623
161	8.730							100.394
16100	8.730							100.394
<b>17</b>	<b>348.926</b>	<b>184.263</b>	<b>288.424</b>	<b>193.718</b>	<b>190.276</b>	<b>361.374</b>	<b>195.953</b>	<b>6.147.862</b>
170	6.978	4.386	10.287	18.929	16.450	32.683	24.493	489.431
17000	6.978	4.386	10.287	18.929	16.450	32.683	24.493	489.431
171	341.948	179.877	278.137	174.789	173.826	328.691	171.460	5.658.431
17100	341.948	179.877	278.137	174.789	173.826	328.691	171.460	5.658.431
<b>18</b>	<b>3.214</b>	<b>1.640</b>	<b>7.560</b>	<b>1.672</b>	<b>1.836</b>	<b>6.651</b>	<b>6.284</b>	<b>555.381</b>
180	3.214	1.640	2.492	1.672	1.836	3.180	1.738	35.641
18000	3.214	1.640	2.492	1.672	1.836	3.180	1.738	35.641
185								497.419
18500								497.419
189			5.068			3.471	4.546	22.321
18900			5.068			3.471	4.546	22.321
<b>2</b>	<b>307.121</b>	<b>117.605</b>	<b>240.507</b>	<b>126.613</b>	<b>121.402</b>	<b>278.169</b>	<b>116.007</b>	<b>7.983.397</b>
<b>20</b>	<b>188.012</b>	<b>26.687</b>	<b>48.123</b>	<b>21.529</b>	<b>19.471</b>	<b>69.795</b>	<b>28.666</b>	<b>524.386</b>
202	111.362							125.834

**9.- Detalle general: económico-territorial por servicios y subprogramas**

<b>SECCIÓN</b>	<b>05</b>	<b>SANIDAD</b>
<b>SERVICIO</b>	<b>22</b>	<b>GERENCIA REGIONAL DE SALUD</b>
<b>PROGRAMA</b>	<b>311B</b>	<b>ADMÓN. GENERAL DE LA GERENCIA REGIONAL DE SALUD</b>
<b>SUBPROGRAMA</b>	<b>311B01</b>	<b>ADMÓN. GENERAL DE LA GERENCIA REGIONAL DE SALUD</b>

SUBCONCEPTO		TERRITORIO	SIN TERRITORIALIZAR 0	ÁVILA 1	BURGOS 2
20200	ARRENDAMIENTOS DE EDIFICIOS Y OTRAS CONSTRUCCIONES			14.472	
205	ARRENDAMIENTOS DE MOBILIARIO Y ENSERES			8.076	
20500	ARRENDAMIENTOS DE MOBILIARIO Y ENSERES			8.076	
206	ARRENDAMIENTOS EQUIPOS PARA PROCESOS INFORMACIÓN		28.835	22.055	48.665
20600	ARRENDAMIENTOS EQUIPOS PARA PROCESOS INFORMACIÓN		28.835	22.055	48.665
<b>21</b>	<b>REPARACIONES, MANTENIMIENTO Y CONSERVACIÓN</b>		<b>333.481</b>	<b>1.537</b>	<b>23.692</b>
212	EDIFICIOS Y OTRAS CONSTRUCCIONES		30.140	177	6.579
21200	EDIFICIOS Y OTRAS CONSTRUCCIONES		30.140	177	6.579
213	MAQUINARIA, INSTALACIONES Y UTILLAJE		12.559	294	11.135
21300	MAQUINARIA, INSTALACIONES Y UTILLAJE		12.559	294	11.135
214	ELEMENTOS DE TRANSPORTE		30.397		
21400	ELEMENTOS DE TRANSPORTE		30.397		
215	MOBILIARIO Y ENSERES		22.605	707	93
21500	MOBILIARIO Y ENSERES		22.605	707	93
216	EQUIPOS PARA PROCESOS DE LA INFORMACIÓN		237.780	359	5.885
21600	EQUIPOS PARA PROCESOS DE LA INFORMACIÓN		237.780	359	5.885
<b>22</b>	<b>MATERIAL, SUMINISTROS Y OTROS</b>		<b>5.916.434</b>	<b>63.401</b>	<b>186.911</b>
220	MATERIAL DE OFICINA		121.062	8.954	9.094
22000	ORDINARIO NO INVENTARIABLE		65.805	3.652	4.356
22001	PRENSA,REVISTAS,LIBROS Y PUBLICACIONES		5.024	548	1.422
22002	MATERIAL INFORMÁTICO NO INVENTARIABLE		50.233	4.754	3.316
221	SUMINISTROS		26.122	32.056	64.391
22100	ENERGÍA ELÉCTRICA			10.719	42.133
22101	AGUA			224	143
22102	GAS Y CALEFACCIÓN				
22103	COMBUSTIBLE PARA VEHÍCULOS		24.112		
22104	VESTUARIO		1.005	1.962	1.619
22105	PRODUCTOS ALIMENTICIOS		1.005		95
22106	PRODUCTOS FARMACÉUTICOS				48
22111	SUM.REPUEST.MAQUINARIA,UTILLAJE Y ELEM.TRANSPORTE				72
22112	SUM.MATER.ELECTRÓN.,ELÉCTRICO Y DE COMUNICACIONES				286
22199	OTROS SUMINISTROS			19.151	19.995
222	COMUNICACIONES		924.706	7.656	17.139
22201	POSTALES Y TELEGRÁFICAS		200.934	7.656	17.139
22204	SERVICIOS DE TELECOMUNICACIONES		723.772		
22299	OTRAS				
223	TRANSPORTES				7.648
22300	TRANSPORTES				7.648
225	TRIBUTOS		2.111	4.888	7.123
22500	I.B.I.			4.005	6.284
22501	IMPUESTO DE CIRCULACIÓN DE VEHÍCULOS		1.608		
22502	I.T.V.		503		
22503	OTRAS TASAS			883	839





<i>Euros</i>								
	LEÓN	PALENCIA	SALAMANCA	SEGOVIA	SORIA	VALLADOLID	ZAMORA	TOTAL
	3	4	5	6	7	8	9	
20200	111.362							125.834
205	12.567	4.533	2.858	366	7.255			35.655
20500	12.567	4.533	2.858	366	7.255			35.655
206	64.083	22.154	45.265	21.163	12.216	69.795	28.666	362.897
20600	64.083	22.154	45.265	21.163	12.216	69.795	28.666	362.897
<b>21</b>	<b>2.557</b>	<b>2.680</b>	<b>20.552</b>	<b>7.441</b>	<b>16.960</b>	<b>15.179</b>	<b>3.941</b>	<b>428.020</b>
212	300	987	16.493		5.958	4.326	2.627	67.587
21200	300	987	16.493		5.958	4.326	2.627	67.587
213	402	1.149	1.414	7.441	8.489	3.174	263	46.320
21300	402	1.149	1.414	7.441	8.489	3.174	263	46.320
214								30.397
21400								30.397
215	460	67	608				263	24.803
21500	460	67	608				263	24.803
216	1.395	477	2.037		2.513	7.679	788	258.913
21600	1.395	477	2.037		2.513	7.679	788	258.913
<b>22</b>	<b>112.126</b>	<b>85.779</b>	<b>170.226</b>	<b>97.033</b>	<b>81.982</b>	<b>192.123</b>	<b>82.086</b>	<b>6.988.101</b>
220	15.229	9.500	8.833	4.265	12.212	20.524	17.730	227.403
22000	9.931	7.643	5.717	2.569	7.344	15.504	7.880	130.401
22001	1.364	648	715	1.147	1.196	1.250	3.283	16.597
22002	3.934	1.209	2.401	549	3.672	3.770	6.567	80.405
221	20.742	17.892	56.347	35.019	26.202	3.351	23.178	305.300
22100	9.848	6.545	42.876	15.436	15.562		10.507	153.626
22101		86	715		683		329	2.180
22102		5.967		9.763	7.771		6.567	30.068
22103					427			24.539
22104	2.905		715					8.206
22105			1.144			144	591	2.979
22106		50						98
22111	98		357	122	427	292	588	1.956
22112	52	127	536	425	222	188	1.313	3.149
22199	7.839	5.117	10.004	9.273	1.110	2.727	3.283	78.499
222	17.411	13.624	14.292	11.857	14.603	20.893	5.910	1.048.091
22201	17.411	13.624	14.292	11.857	14.603	19.766	5.910	323.192
22204								723.772
22299						1.127		1.127
223	3.934	365	5.002		1.383	8.418	525	27.275
22300	3.934	365	5.002		1.383	8.418	525	27.275
225	5.815	2.991	17.865	6.928	3.843		1.908	53.472
22500	1.200	2.991	15.721	5.479	3.843		1.842	41.365
22501								1.608
22502								503
22503	4.615		2.144	1.449			66	9.996

**9.- Detalle general: económico-territorial por servicios y subprogramas**

<b>SECCIÓN</b>	<b>05</b>	<b>SANIDAD</b>
<b>SERVICIO</b>	<b>22</b>	<b>GERENCIA REGIONAL DE SALUD</b>
<b>PROGRAMA</b>	<b>311B</b>	<b>ADMÓN. GENERAL DE LA GERENCIA REGIONAL DE SALUD</b>
<b>SUBPROGRAMA</b>	<b>311B01</b>	<b>ADMÓN. GENERAL DE LA GERENCIA REGIONAL DE SALUD</b>

SUBCONCEPTO		TERRITORIO	SIN TERRITORIZAR 0	ÁVILA 1	BURGOS 2
226	GASTOS DIVERSOS				19.596
22603	JURÍDICOS Y CONTENCIOSOS				1.904
22607	OPOSICIONES Y PRUEBAS SELECTIVAS				
22608	GASTOS DE INSERCIÓN EN BOLETINES OFICIALES				77
22699	OTROS GASTOS				17.615
227	TRABAJOS REALIZADOS POR OTRAS EMPRESAS Y PROFES.		4.842.433	9.847	61.920
22700	LIMPIEZA Y ASEO			8.540	47.162
22701	SEGURIDAD				14.282
22703	POSTALES		2.009	94	
22706	ESTUDIOS Y TRABAJOS TÉCNICOS		2.438.393		476
22799	OTROS		2.402.031	1.213	
<b>23</b>	<b>INDEMNIZACIONES POR RAZÓN DEL SERVICIO</b>		<b>24.112</b>	<b>1.921</b>	<b>2.381</b>
230	DIETAS		24.112	460	976
23000	DIETAS		24.112	460	976
231	LOCOMOCIÓN			1.461	1.405
23100	LOCOMOCIÓN			1.461	1.405
233	OTRAS INDEMNIZACIONES				
23300	OTRAS INDEMNIZACIONES				
	<b>TOTAL OPERACIONES CORRIENTES</b>		<b>25.015.793</b>	<b>1.538.916</b>	<b>2.750.231</b>
<b>6</b>	<b>INVERSIONES REALES</b>		<b>50.000</b>		
<b>63</b>	<b>INVERS.REPOSICIÓN FUNCIONAM. OPERATIVO SERVICIOS</b>		<b>50.000</b>		
636	MOBILIARIO		50.000		
63600	MOBILIARIO		50.000		
	<b>TOTAL OPERACIONES DE CAPITAL</b>		<b>50.000</b>		
	<b>TOTAL OPERACIONES NO FINANCIERAS</b>		<b>25.065.793</b>	<b>1.538.916</b>	<b>2.750.231</b>
<b>8</b>	<b>ACTIVOS FINANCIEROS</b>		<b>14.192</b>	<b>1.515</b>	<b>2.524</b>
<b>83</b>	<b>CONCESIÓN DE PRÉSTAMOS FUERA DEL SECTOR PÚBLICO</b>		<b>14.192</b>	<b>1.515</b>	<b>2.524</b>
830	PRÉSTAMOS A CORTO PLAZO		14.192	1.515	2.524
83003	ANTICIPOS AL PERSONAL		14.192	1.515	2.524
	<b>TOTAL OPERACIONES FINANCIERAS</b>		<b>14.192</b>	<b>1.515</b>	<b>2.524</b>
	<b>TOTAL SUBPROGRAMA</b>		<b>25.079.985</b>	<b>1.540.431</b>	<b>2.752.755</b>
	<b>TOTAL PROGRAMA</b>		<b>25.079.985</b>	<b>1.540.431</b>	<b>2.752.755</b>



<i>Euros</i>								
	LEÓN	PALENCIA	SALAMANCA	SEGOVIA	SORIA	VALLADOLID	ZAMORA	TOTAL
	3	4	5	6	7	8	9	
226	492	6.720		915	470	3.448		31.641
22603		5.715				2.604		10.223
22607		8			470			478
22608	492	997		915		844		3.325
22699								17.615
227	48.503	34.687	67.887	38.049	23.269	135.489	32.835	5.294.919
22700	43.585	18.923	53.595	35.362	21.777	65.010	30.208	324.162
22701		13.797	14.292	1.467	1.443	70.232		115.513
22703		199			49			2.351
22706								2.438.869
22799	4.918	1.768		1.220		247	2.627	2.414.024
<b>23</b>	<b>4.426</b>	<b>2.459</b>	<b>1.606</b>	<b>610</b>	<b>2.989</b>	<b>1.072</b>	<b>1.314</b>	<b>42.890</b>
230	1.644	100	357	366	2.135	268	394	30.812
23000	1.644	100	357	366	2.135	268	394	30.812
231	2.782	731	1.249	244	854	804	920	10.450
23100	2.782	731	1.249	244	854	804	920	10.450
233		1.628						1.628
23300		1.628						1.628
	<b>3.035.610</b>	<b>1.559.639</b>	<b>2.506.690</b>	<b>1.629.755</b>	<b>1.603.865</b>	<b>3.117.368</b>	<b>1.649.694</b>	<b>44.407.561</b>
<b>6</b>								<b>50.000</b>
<b>63</b>								<b>50.000</b>
636								50.000
63600								50.000
								<b>50.000</b>
	<b>3.035.610</b>	<b>1.559.639</b>	<b>2.506.690</b>	<b>1.629.755</b>	<b>1.603.865</b>	<b>3.117.368</b>	<b>1.649.694</b>	<b>44.457.561</b>
<b>8</b>	<b>2.910</b>	<b>1.484</b>	<b>2.257</b>	<b>1.515</b>	<b>1.663</b>	<b>2.880</b>	<b>1.574</b>	<b>32.514</b>
<b>83</b>	<b>2.910</b>	<b>1.484</b>	<b>2.257</b>	<b>1.515</b>	<b>1.663</b>	<b>2.880</b>	<b>1.574</b>	<b>32.514</b>
830	2.910	1.484	2.257	1.515	1.663	2.880	1.574	32.514
83003	2.910	1.484	2.257	1.515	1.663	2.880	1.574	32.514
	<b>2.910</b>	<b>1.484</b>	<b>2.257</b>	<b>1.515</b>	<b>1.663</b>	<b>2.880</b>	<b>1.574</b>	<b>32.514</b>
	<b>3.038.520</b>	<b>1.561.123</b>	<b>2.508.947</b>	<b>1.631.270</b>	<b>1.605.528</b>	<b>3.120.248</b>	<b>1.651.268</b>	<b>44.490.075</b>
	<b>3.038.520</b>	<b>1.561.123</b>	<b>2.508.947</b>	<b>1.631.270</b>	<b>1.605.528</b>	<b>3.120.248</b>	<b>1.651.268</b>	<b>44.490.075</b>



**9.- Detalle general: económico-territorial por servicios y subprogramas**

**SECCIÓN 05 SANIDAD**  
**SERVICIO 22 GERENCIA REGIONAL DE SALUD**  
**PROGRAMA 312A ASISTENCIA SANITARIA**  
**SUBPROGRAMA 312A01 ATENCIÓN PRIMARIA**

SUBCONCEPTO		TERRITORIO	SIN TERRITORIALIZAR 0	ÁVILA 1	BURGOS 2
<b>1</b>	<b>GASTOS DE PERSONAL</b>		<b>1.025.899</b>	<b>38.125.154</b>	<b>64.356.480</b>
<b>12</b>	<b>FUNCIONARIOS</b>		<b>35.262</b>	<b>25.996.120</b>	<b>42.836.896</b>
120	RETRIBUCIONES BÁSICAS		33.985	11.257.735	22.198.625
12000	RETRIBUCIONES BÁSICAS		33.235	10.143.566	21.274.164
12010	RETRIB.BÁSICAS PERSONAL ESTAT.EVENTUAL LEY 2/2007			780.844	313.868
12020	RETRIB.BÁSICAS PERSONAL ESTAT.SUSITUTO LEY 2/2007		750	333.325	610.593
121	RETRIBUCIONES COMPLEMENTARIAS		1.277	14.738.385	20.638.271
12100	RETRIBUCIONES COMPLEMENTARIAS			6.823.896	11.534.085
12101	COMPLEMENTO ATENCIÓN CONTINUADA			4.052.694	4.729.609
12110	RETRIBUC.COMPL.PERSONAL ESTAT.EVENTUAL LEY 2/2007			1.070.664	216.867
12111	COMPL.ATENC.CONT.PERS.ESTATUT.EVENTUAL LEY 2/2007			460.002	137.171
12120	RETRIBUC.COMPL.PERSONAL ESTAT.SUSTITUTO LEY 2/2007		750	333.325	610.593
12121	COMPL.ATENC.CONT.PERS.ESTATUT.SUSTITUTO LEY 2/2007		527	234.229	429.066
12130	COMPLEMENTO DE CARRERA PROFESIONAL LEY 2/2007			1.763.575	2.980.880
<b>13</b>	<b>LABORAL FIJO</b>			<b>45.254</b>	<b>55.646</b>
130	RETRIBUCIONES BÁSICAS			28.037	43.902
13000	RETRIBUCIONES BÁSICAS			28.037	43.902
131	OTRAS REMUNERACIONES			7.221	11.744
13100	OTRAS REMUNERACIONES			7.221	11.744
13101	COMPLEMENTO ATENCIÓN CONTINUADA				
132	FONDO CONVENIO PERSONAL LABORAL			9.996	
13200	FONDO CONVENIO PERSONAL LABORAL			9.996	
<b>14</b>	<b>LABORAL EVENTUAL</b>			<b>16.336</b>	<b>5.338</b>
140	RETRIBUCIONES BÁSICAS			16.336	
14000	RETRIBUCIONES BÁSICAS			16.336	
141	OTRAS REMUNERACIONES				5.338
14100	OTRAS REMUNERACIONES				1.267
14101	COMPLEMENTO ATENCIÓN CONTINUADA				4.071
<b>16</b>	<b>INCENTIVOS AL RENDIMIENTO</b>			<b>4.992.348</b>	<b>10.097.906</b>
160	PRODUCTIVIDAD			4.992.348	10.097.906
16000	PRODUCTIVIDAD			4.992.348	10.097.906
<b>17</b>	<b>CUOTAS Y PRESTACIONES A CARGO DE LA COMUNIDAD</b>		<b>1.942</b>	<b>7.005.524</b>	<b>11.276.782</b>
170	SEGURIDAD SOCIAL PERSONAL LABORAL			24.905	8.848
17000	SEGURIDAD SOCIAL PERSONAL LABORAL			24.905	8.848
171	SEGURIDAD SOCIAL PERSONAL NO LABORAL		1.942	6.980.619	11.267.934
17100	SEGURIDAD SOCIAL PERSONAL NO LABORAL		1.942	6.980.619	11.267.934
<b>18</b>	<b>OTROS GASTOS SOCIALES A CARGO DE LA COMUNIDAD</b>		<b>988.695</b>	<b>69.572</b>	<b>83.912</b>
180	FORMACIÓN Y PERFECCIONAMIENTO DEL PERSONAL		166.153	19.457	33.797
18000	FORMACIÓN Y PERFECCIONAMIENTO DEL PERSONAL		166.153	19.457	33.797
185	SEGUROS		822.542		
18500	SEGUROS		822.542		
189	OTROS GASTOS SOCIALES			50.115	50.115



								<i>Euros</i>
	LEÓN	PALENCIA	SALAMANCA	SEGOVIA	SORIA	VALLADOLID	ZAMORA	TOTAL
	3	4	5	6	7	8	9	
<b>1</b>	<b>86.796.011</b>	<b>41.259.928</b>	<b>71.791.966</b>	<b>35.920.292</b>	<b>25.627.984</b>	<b>79.159.194</b>	<b>43.286.257</b>	<b>487.349.165</b>
<b>12</b>	<b>55.157.032</b>	<b>29.928.503</b>	<b>53.165.487</b>	<b>22.980.866</b>	<b>16.843.287</b>	<b>56.985.507</b>	<b>26.348.444</b>	<b>330.277.404</b>
120	26.849.151	13.775.409	23.879.418	10.894.206	7.901.116	31.432.912	11.064.625	159.287.182
12000	25.607.880	12.821.451	23.043.356	10.309.383	7.371.271	29.909.113	10.444.634	150.958.053
12010	461.757	556.212	118.004	276.799	296.985	703.779	245.406	3.753.654
12020	779.514	397.746	718.058	308.024	232.860	820.020	374.585	4.575.475
121	28.307.881	16.153.094	29.286.069	12.086.660	8.942.171	25.552.595	15.283.819	170.990.222
12100	15.045.188	8.217.777	16.170.755	6.155.100	4.411.939	14.382.050	6.975.086	89.715.876
12101	7.591.456	4.118.463	7.538.605	2.809.301	2.546.203	5.015.385	5.508.887	43.910.603
12110	276.577	610.235	166.619	422.445	240.065	523.718	177.784	3.704.974
12111	179.086	405.565	8.265	584.611	207.246	518.280	181.607	2.681.833
12120	779.514	397.746	718.058	308.024	232.860	820.020	374.585	4.575.475
12121	547.766	279.497	504.581	216.449	163.632	576.230	263.222	3.215.199
12130	3.888.294	2.123.811	4.179.186	1.590.730	1.140.226	3.716.912	1.802.648	23.186.262
<b>13</b>	<b>33.620</b>	<b>68.153</b>		<b>22.363</b>	<b>23.674</b>	<b>67.341</b>		<b>316.051</b>
130	26.629	57.801		17.732	21.030	58.020		253.151
13000	26.629	57.801		17.732	21.030	58.020		253.151
131	6.991	2.202		1.864	2.644	3.860		36.526
13100	6.991	2.202		1.864	2.644	3.669		36.335
13101						191		191
132		8.150		2.767		5.461		26.374
13200		8.150		2.767		5.461		26.374
<b>14</b>		<b>56.396</b>	<b>109.834</b>	<b>181.056</b>	<b>31.311</b>	<b>35.120</b>		<b>435.391</b>
140		56.396	109.834	7.847	16.614			207.027
14000		56.396	109.834	7.847	16.614			207.027
141				173.209	14.697	35.120		228.364
14100				37.176	14.050	12.300		64.793
14101				136.033	647	22.820		163.571
<b>16</b>	<b>14.610.861</b>	<b>4.730.322</b>	<b>8.118.417</b>	<b>6.644.024</b>	<b>4.201.927</b>	<b>7.632.375</b>	<b>9.507.245</b>	<b>70.535.425</b>
160	14.610.861	4.730.322	8.118.417	6.644.024	4.201.927	7.632.375	9.507.245	70.535.425
16000	14.610.861	4.730.322	8.118.417	6.644.024	4.201.927	7.632.375	9.507.245	70.535.425
<b>17</b>	<b>16.947.221</b>	<b>6.408.012</b>	<b>10.315.048</b>	<b>6.025.469</b>	<b>4.465.357</b>	<b>14.295.993</b>	<b>7.359.388</b>	<b>84.100.736</b>
170	10.377	25.135	10.246	8.406	17.539	24.095		129.551
17000	10.377	25.135	10.246	8.406	17.539	24.095		129.551
171	16.936.844	6.382.877	10.304.802	6.017.063	4.447.818	14.271.898	7.359.388	83.971.185
17100	16.936.844	6.382.877	10.304.802	6.017.063	4.447.818	14.271.898	7.359.388	83.971.185
<b>18</b>	<b>47.277</b>	<b>68.542</b>	<b>83.180</b>	<b>66.514</b>	<b>62.428</b>	<b>142.858</b>	<b>71.180</b>	<b>1.684.158</b>
180	47.044	18.427	33.065	16.399	12.313	42.625	21.065	410.345
18000	47.044	18.427	33.065	16.399	12.313	42.625	21.065	410.345
185								822.542
18500								822.542
189	233	50.115	50.115	50.115	50.115	100.233	50.115	451.271

**9.- Detalle general: económico-territorial por servicios y subprogramas**

**SECCIÓN**            **05**            **SANIDAD**  
**SERVICIO**            **22**            **GERENCIA REGIONAL DE SALUD**  
**PROGRAMA**            **312A**            **ASISTENCIA SANITARIA**  
**SUBPROGRAMA**            **312A01**            **ATENCIÓN PRIMARIA**

SUBCONCEPTO		TERRITORIO	SIN TERRITORIALIZAR 0	ÁVILA 1	BURGOS 2
18900	OTROS GASTOS SOCIALES			50.115	50.115
<b>2</b>	<b>GASTOS CORRIENTES EN BIENES Y SERVICIOS</b>		<b>562.523</b>	<b>4.303.512</b>	<b>7.175.100</b>
<b>20</b>	<b>ARRENDAMIENTOS Y CÁNONES</b>			<b>64.255</b>	<b>28.260</b>
202	ARRENDAMIENTOS DE EDIFICIOS Y OTRAS CONSTRUCCIONES			60.911	15.670
20200	ARRENDAMIENTOS DE EDIFICIOS Y OTRAS CONSTRUCCIONES			60.911	15.670
203	ARRENDAMIENTOS MAQUINARIA, INSTALACIONES Y UTILLAJE				
20300	ARRENDAMIENTOS MAQUINARIA, INSTALACIONES Y UTILLAJE				
205	ARRENDAMIENTOS DE MOBILIARIO Y ENSERES				7.010
20500	ARRENDAMIENTOS DE MOBILIARIO Y ENSERES				7.010
206	ARRENDAMIENTOS EQUIPOS PARA PROCESOS INFORMACIÓN			3.344	5.580
20600	ARRENDAMIENTOS EQUIPOS PARA PROCESOS INFORMACIÓN			3.344	5.580
<b>21</b>	<b>REPARACIONES, MANTENIMIENTO Y CONSERVACIÓN</b>		<b>540.771</b>	<b>196.805</b>	<b>517.737</b>
212	EDIFICIOS Y OTRAS CONSTRUCCIONES			12.664	238.449
21200	EDIFICIOS Y OTRAS CONSTRUCCIONES			12.664	238.449
213	MAQUINARIA, INSTALACIONES Y UTILLAJE			164.424	233.088
21300	MAQUINARIA, INSTALACIONES Y UTILLAJE			164.424	233.088
214	ELEMENTOS DE TRANSPORTE			13.799	10.648
21400	ELEMENTOS DE TRANSPORTE			13.799	10.648
215	MOBILIARIO Y ENSERES			4.788	9.059
21500	MOBILIARIO Y ENSERES			4.788	9.059
216	EQUIPOS PARA PROCESOS DE LA INFORMACIÓN		540.771	1.130	26.493
21600	EQUIPOS PARA PROCESOS DE LA INFORMACIÓN		540.771	1.130	26.493
219	OTRO INMOVILIZADO MATERIAL				
21900	OTRO INMOVILIZADO MATERIAL				
<b>22</b>	<b>MATERIAL, SUMINISTROS Y OTROS</b>		<b>8.584</b>	<b>3.632.205</b>	<b>6.156.763</b>
220	MATERIAL DE OFICINA			73.274	144.572
22000	ORDINARIO NO INVENTARIABLE			41.198	80.906
22001	PRENSA, REVISTAS, LIBROS Y PUBLICACIONES			6.811	10.494
22002	MATERIAL INFORMÁTICO NO INVENTARIABLE			25.265	53.172
221	SUMINISTROS		2.584	2.212.744	3.414.471
22100	ENERGÍA ELÉCTRICA			128.864	537.746
22101	AGUA			8.352	37.967
22102	GAS Y CALEFACCIÓN			91.651	679.858
22103	COMBUSTIBLE PARA VEHÍCULOS			18.460	44.278
22104	VESTUARIO			1.524	3.166
22106	PRODUCTOS FARMACÉUTICOS			1.293.289	44.872
22109	LENCERÍA			5.814	1.442
22111	SUM.REPUEST.MAQUINARIA, UTILLAJE Y ELEM.TRANSPORTE			14.130	38.889
22112	SUM.MATER.ELECTRÓN., ELÉCTRICO Y DE COMUNICACIONES			7.341	40.828
22115	INSTRUMENTAL Y PEQUEÑO UTILLAJE SANITARIO			57.766	160.842
22117	MATERIAL DE LABORATORIO			99.465	312.277
22118	MATERIAL DE RADIOLOGÍA			4.321	28.543



								<i>Euros</i>
	LEÓN	PALENCIA	SALAMANCA	SEGOVIA	SORIA	VALLADOLID	ZAMORA	TOTAL
	3	4	5	6	7	8	9	
18900	233	50.115	50.115	50.115	50.115	100.233	50.115	451.271
<b>2</b>	<b>10.050.575</b>	<b>4.072.636</b>	<b>7.371.289</b>	<b>3.160.326</b>	<b>2.800.353</b>	<b>10.675.693</b>	<b>4.333.667</b>	<b>54.505.674</b>
<b>20</b>	<b>35.609</b>	<b>38.456</b>	<b>5.728</b>	<b>27.539</b>	<b>2.172</b>	<b>114.644</b>	<b>3.370</b>	<b>320.033</b>
202	25.835	23.147		22.738		106.351		254.652
20200	25.835	23.147		22.738		106.351		254.652
203				2.346				2.346
20300				2.346				2.346
205	1.972	12.142						21.124
20500	1.972	12.142						21.124
206	7.802	3.167	5.728	2.455	2.172	8.293	3.370	41.911
20600	7.802	3.167	5.728	2.455	2.172	8.293	3.370	41.911
<b>21</b>	<b>491.807</b>	<b>213.854</b>	<b>334.062</b>	<b>141.252</b>	<b>186.841</b>	<b>962.742</b>	<b>253.494</b>	<b>3.839.365</b>
212	267.635	73.946	267.111	17.336	45.284	494.662	15.184	1.432.271
21200	267.635	73.946	267.111	17.336	45.284	494.662	15.184	1.432.271
213	153.787	108.596	27.781	92.284	71.854	379.075	215.012	1.445.901
21300	153.787	108.596	27.781	92.284	71.854	379.075	215.012	1.445.901
214	43.179	14.055	14.481	10.116	10.362	20.050	17.037	153.727
21400	43.179	14.055	14.481	10.116	10.362	20.050	17.037	153.727
215	16.429		18.225	19.184	3.008	33.811	1.492	105.996
21500	16.429		18.225	19.184	3.008	33.811	1.492	105.996
216	10.777	17.257	6.464	2.119	56.333	35.144	4.769	701.257
21600	10.777	17.257	6.464	2.119	56.333	35.144	4.769	701.257
219				213				213
21900				213				213
<b>22</b>	<b>8.888.452</b>	<b>3.563.870</b>	<b>6.419.323</b>	<b>2.687.148</b>	<b>2.353.740</b>	<b>9.135.152</b>	<b>3.611.457</b>	<b>46.456.694</b>
220	203.172	54.027	155.573	60.703	22.383	252.429	57.653	1.023.786
22000	124.957	36.540	84.939	38.740	19.326	157.934	39.224	623.764
22001	19.255	5.400	9.845	6.311	3.057	15.228	5.403	81.804
22002	58.960	12.087	60.789	15.652		79.267	13.026	318.218
221	3.758.901	2.048.422	3.108.922	1.575.683	1.280.518	5.545.821	1.587.373	24.535.439
22100	676.035	214.562	632.443	79.199	147.962	918.958	310.756	3.646.525
22101	41.646	17.751	20.543	5.379	3.223	42.613	17.370	194.844
22102	858.672	310.513	621.259	90.742	183.561	780.838	393.972	4.011.066
22103	67.860	20.761	29.386	8.896	8.294	35.677	30.609	264.221
22104	14.034	3.860	3.212	798	3.747	58.617	4.634	93.592
22106	54.369	479.720	34.346	584.557	290.858	66.709	17.949	2.866.669
22109	5.464	3.948		4.427	4.682	25.986	4.421	56.184
22111	9.875	4.637		13.526	2.203	2.129		85.389
22112	15.362	3.196	6.052	2.423	3.301	9.217	1.249	88.969
22115	131.929	55.952		35.272	20.561	341.098	11.977	815.397
22117	118.415	140.442	211.542	90.243	80.588	278.636	116.851	1.448.459
22118	46.617	11.950			2.856	46.109		140.396



**9.- Detalle general: económico-territorial por servicios y subprogramas**

**SECCIÓN 05 SANIDAD**  
**SERVICIO 22 GERENCIA REGIONAL DE SALUD**  
**PROGRAMA 312A ASISTENCIA SANITARIA**  
**SUBPROGRAMA 312A01 ATENCIÓN PRIMARIA**

SUBCONCEPTO		TERRITORIO	SIN TERRITORIALIZAR 0	ÁVILA 1	BURGOS 2
22121	OTRO MATERIAL SANITARIO		2.584	478.203	1.408.000
22199	OTROS SUMINISTROS			3.564	75.763
222	COMUNICACIONES			335.806	580.702
22201	POSTALES Y TELEGRÁFICAS			6.495	31.025
22204	SERVICIOS DE TELECOMUNICACIONES			329.311	549.677
223	TRANSPORTES			38.782	303.390
22300	TRANSPORTES			38.782	303.390
225	TRIBUTOS			22.925	223.614
22500	I.B.I.			19.886	207.709
22501	IMPUESTO DE CIRCULACIÓN DE VEHÍCULOS			803	4.427
22502	I.T.V.			519	2.482
22503	OTRAS TASAS			1.149	8.996
22504	OTROS			568	
226	GASTOS DIVERSOS			180	4.736
22603	JURÍDICOS Y CONTENCIOSOS				1.814
22606	REUNIONES, CONFERENCIA Y CURSOS				733
22608	GASTOS DE INSERCIÓN EN BOLETINES OFICIALES			180	
22699	OTROS GASTOS				2.189
227	TRABAJOS REALIZADOS POR OTRAS EMPRESAS Y PROFES.		6.000	948.494	1.485.278
22700	LIMPIEZA Y ASEO			767.573	645.030
22701	SEGURIDAD			3.557	119.373
22703	POSTALES				
22704	CUSTODIA, DEPÓSITO Y ALMACENAJE.				
22706	ESTUDIOS Y TRABAJOS TÉCNICOS		6.000	100.934	579.320
22799	OTROS			76.430	141.555
<b>23</b>	<b>INDEMNIZACIONES POR RAZÓN DEL SERVICIO</b>			<b>350.422</b>	<b>455.750</b>
230	DIETAS			422	750
23000	DIETAS			422	750
231	LOCOMOCIÓN			350.000	455.000
23100	LOCOMOCIÓN			350.000	455.000
<b>24</b>	<b>GASTOS DE PUBLICACIONES</b>		<b>13.168</b>		
240	GASTOS DE EDICIÓN Y DISTRIBUCIÓN		13.168		
24000	GASTOS DE EDICIÓN Y DISTRIBUCIÓN		13.168		
<b>26</b>	<b>ACCIONES EN MATERIA SANITARIA</b>			<b>59.825</b>	<b>16.590</b>
262	CONCIERTOS INSTITUCIONES ATENCIÓN ESPECIALIZADA			59.825	16.590
26204	CON ENTIDADES PRIVADAS			59.825	16.590
<b>4</b>	<b>TRANSFERENCIAS CORRIENTES</b>		<b>360.000</b>	<b>39.274.229</b>	<b>70.518.458</b>
<b>48</b>	<b>A FAMILIAS E INSTITUCIONES SIN FINES DE LUCRO</b>		<b>360.000</b>	<b>39.274.229</b>	<b>70.518.458</b>
480	A FAMILIAS E INSTITUCIONES SIN FINES DE LUCRO		360.000	39.274.229	70.518.458
4800Z	FARMACIA		360.000	39.274.229	70.518.458
	<b>TOTAL OPERACIONES CORRIENTES</b>		<b>1.948.422</b>	<b>81.702.895</b>	<b>142.050.038</b>





								<i>Euros</i>
	LEÓN	PALENCIA	SALAMANCA	SEGOVIA	SORIA	VALLADOLID	ZAMORA	TOTAL
	3	4	5	6	7	8	9	
22121	1.683.951	769.050	1.496.963	654.366	515.612	2.926.491	675.852	10.611.072
22199	34.672	12.080	53.176	5.855	13.070	12.743	1.733	212.656
222	812.606	337.633	590.525	248.778	224.338	856.443	331.787	4.318.618
22201	44.195	25.654	26.817	6.953	10.574	39.767		191.480
22204	768.411	311.979	563.708	241.825	213.764	816.676	331.787	4.127.138
223	331.506	71.713	173.512	22.385	73.573	150.862	64.146	1.229.869
22300	331.506	71.713	173.512	22.385	73.573	150.862	64.146	1.229.869
225	252.038	37.967	156.933	16.542	27.747	136.984	961	875.711
22500	224.705	34.651	153.905	12.693	26.133	129.990		809.672
22501	4.941	1.550	3.028	977	934	2.180		18.840
22502	2.467	983		441	680	2.349	961	10.882
22503	19.925	783		2.431		2.465		35.749
22504								568
226	35.282	4.262		1.017		4.603		50.080
22603	24.529	1.699		605		959		29.606
22606	9.911	686		244		388		11.962
22608	768	1.131		168		1.221		3.468
22699	74	746				2.035		5.044
227	3.494.947	1.009.846	2.233.858	762.040	725.181	2.188.010	1.569.537	14.423.191
22700	2.273.987	643.097	1.355.581	564.531	515.759	1.139.332	963.251	8.868.141
22701	289.830	86.282	91.935	38.069	5.584	127.578	201.798	964.006
22703	137	698						835
22704	7.992							7.992
22706	744.045	207.632	596.725	100.633	154.412	728.178	327.743	3.545.622
22799	178.956	72.137	189.617	58.807	49.426	192.922	76.745	1.036.595
<b>23</b>	<b>600.365</b>	<b>246.510</b>	<b>525.995</b>	<b>281.968</b>	<b>247.654</b>	<b>351.310</b>	<b>455.400</b>	<b>3.515.374</b>
230	5.365	1.510	995	1.968	2.654	1.310	400	15.374
23000	5.365	1.510	995	1.968	2.654	1.310	400	15.374
231	595.000	245.000	525.000	280.000	245.000	350.000	455.000	3.500.000
23100	595.000	245.000	525.000	280.000	245.000	350.000	455.000	3.500.000
<b>24</b>								<b>13.168</b>
240								13.168
24000								13.168
<b>26</b>	<b>34.342</b>	<b>9.946</b>	<b>86.181</b>	<b>22.419</b>	<b>9.946</b>	<b>111.845</b>	<b>9.946</b>	<b>361.040</b>
262	34.342	9.946	86.181	22.419	9.946	111.845	9.946	361.040
26204	34.342	9.946	86.181	22.419	9.946	111.845	9.946	361.040
<b>4</b>	<b>113.899.148</b>	<b>33.679.518</b>	<b>73.634.740</b>	<b>27.878.492</b>	<b>18.619.478</b>	<b>88.042.151</b>	<b>42.354.154</b>	<b>508.260.368</b>
<b>48</b>	<b>113.899.148</b>	<b>33.679.518</b>	<b>73.634.740</b>	<b>27.878.492</b>	<b>18.619.478</b>	<b>88.042.151</b>	<b>42.354.154</b>	<b>508.260.368</b>
480	113.899.148	33.679.518	73.634.740	27.878.492	18.619.478	88.042.151	42.354.154	508.260.368
4800Z	113.899.148	33.679.518	73.634.740	27.878.492	18.619.478	88.042.151	42.354.154	508.260.368
	<b>210.745.734</b>	<b>79.012.082</b>	<b>152.797.995</b>	<b>66.959.110</b>	<b>47.047.815</b>	<b>177.877.038</b>	<b>89.974.078</b>	<b>1.050.115.207</b>

**9.- Detalle general: económico-territorial por servicios y subprogramas**

**SECCIÓN** 05 **SANIDAD**  
**SERVICIO** 22 **GERENCIA REGIONAL DE SALUD**  
**PROGRAMA** 312A **ASISTENCIA SANITARIA**  
**SUBPROGRAMA** 312A01 **ATENCIÓN PRIMARIA**

SUBCONCEPTO		TERRITORIO	SIN TERRITORIALIZAR 0	ÁVILA 1	BURGOS 2
6	INVERSIONES REALES		5.016.214	150.000	290.492
62	INVERS.NUEVAS FUNCIONAMIENTO OPERATIVO SERVICIOS		1.925.000	150.000	290.492
621	CONSTRUCCIONES		1.250.000	150.000	290.492
62100	CONSTRUCCIONES		1.250.000	150.000	290.492
623	MAQUINARIA, INSTALACIONES Y UTILLAJE		450.000		
62300	MAQUINARIA		150.000		
62301	INSTALACIONES TÉCNICAS		150.000		
62302	UTILLAJE		150.000		
626	MOBILIARIO		225.000		
62600	MOBILIARIO		225.000		
63	INVERS.REPOSICIÓN FUNCIONAM. OPERATIVO SERVICIOS		2.891.214		
631	CONSTRUCCIONES		1.466.214		
63100	CONSTRUCCIONES		1.466.214		
633	MAQUINARIA, INSTALACIONES Y UTILLAJE		1.000.000		
63300	MAQUINARIA		700.000		
63301	INSTALACIONES TÉCNICAS		150.000		
63302	UTILLAJE		150.000		
636	MOBILIARIO		425.000		
63600	MOBILIARIO		425.000		
64	GASTOS DE INVERSIONES DE CARÁCTER INMATERIAL		200.000		
641	CAMPAÑAS DE PROMOCIÓN		200.000		
64100	CAMPAÑAS DE PROMOCIÓN		200.000		
7	TRANSFERENCIAS DE CAPITAL		300.000		
76	A CORPORACIONES LOCALES		300.000		
760	A CORPORACIONES LOCALES		300.000		
76000	CENTROS SALUD, C. GUARDIA Y CONSULTORIOS LOCALES		300.000		
	<b>TOTAL OPERACIONES DE CAPITAL</b>		<b>5.316.214</b>	<b>150.000</b>	<b>290.492</b>
	<b>TOTAL OPERACIONES NO FINANCIERAS</b>		<b>7.264.636</b>	<b>81.852.895</b>	<b>142.340.530</b>
8	ACTIVOS FINANCIEROS			17.064	29.883
83	CONCESIÓN DE PRÉSTAMOS FUERA DEL SECTOR PÚBLICO			17.064	29.883
830	PRÉSTAMOS A CORTO PLAZO			17.064	29.883
83003	ANTICIPOS AL PERSONAL			17.064	29.883
	<b>TOTAL OPERACIONES FINANCIERAS</b>			<b>17.064</b>	<b>29.883</b>
	<b>TOTAL SUBPROGRAMA</b>		<b>7.264.636</b>	<b>81.869.959</b>	<b>142.370.413</b>



								<i>Euros</i>
	LEÓN	PALENCIA	SALAMANCA	SEGOVIA	SORIA	VALLADOLID	ZAMORA	TOTAL
	3	4	5	6	7	8	9	
<b>6</b>	153.355	150.000	100.000	200.000	50.000	511.748		<b>6.621.809</b>
<b>62</b>	153.355	150.000				511.748		<b>3.180.595</b>
621	153.355	150.000				511.748		2.505.595
62100	153.355	150.000				511.748		2.505.595
623								450.000
62300								150.000
62301								150.000
62302								150.000
626								225.000
62600								225.000
<b>63</b>			100.000	200.000	50.000			<b>3.241.214</b>
631			100.000	200.000	50.000			1.816.214
63100			100.000	200.000	50.000			1.816.214
633								1.000.000
63300								700.000
63301								150.000
63302								150.000
636								425.000
63600								425.000
<b>64</b>								<b>200.000</b>
641								200.000
64100								200.000
<b>7</b>								<b>300.000</b>
<b>76</b>								<b>300.000</b>
760								300.000
76000								300.000
	153.355	150.000	100.000	200.000	50.000	511.748		<b>6.921.809</b>
	210.899.089	79.162.082	152.897.995	67.159.110	47.097.815	178.388.786	89.974.078	<b>1.057.037.016</b>
<b>8</b>	41.487	16.351	27.450	14.393	11.158	36.769	18.933	<b>213.488</b>
<b>83</b>	41.487	16.351	27.450	14.393	11.158	36.769	18.933	<b>213.488</b>
830	41.487	16.351	27.450	14.393	11.158	36.769	18.933	213.488
83003	41.487	16.351	27.450	14.393	11.158	36.769	18.933	213.488
	41.487	16.351	27.450	14.393	11.158	36.769	18.933	<b>213.488</b>
	210.940.576	79.178.433	152.925.445	67.173.503	47.108.973	178.425.555	89.993.011	<b>1.057.250.504</b>

**9.- Detalle general: económico-territorial por servicios y subprogramas**

**SECCIÓN** 05 **SANIDAD**  
**SERVICIO** 22 **GERENCIA REGIONAL DE SALUD**  
**PROGRAMA** 312A **ASISTENCIA SANITARIA**  
**SUBPROGRAMA** 312A02 **ATENCIÓN ESPECIALIZADA**

SUBCONCEPTO		TERRITORIO	SIN TERRITORIALIZAR 0	ÁVILA 1	BURGOS 2
<b>1</b>	<b>GASTOS DE PERSONAL</b>		<b>2.497.978</b>	<b>64.692.195</b>	<b>161.583.453</b>
<b>12</b>	<b>FUNCIONARIOS</b>		<b>458.973</b>	<b>49.054.889</b>	<b>112.457.321</b>
120	RETRIBUCIONES BÁSICAS		447.497	20.414.514	44.724.770
12000	RETRIBUCIONES BÁSICAS		437.721	18.826.155	41.083.306
12010	RETRIB.BÁSICAS PERSONAL ESTAT.EVENTUAL LEY 2/2007			827.193	1.884.259
12020	RETRIB.BÁSICAS PERSONAL ESTAT.SUSITUTO LEY 2/2007		9.776	761.166	1.757.205
121	RETRIBUCIONES COMPLEMENTARIAS		11.476	28.640.375	67.732.551
12100	RETRIBUCIONES COMPLEMENTARIAS			17.218.279	38.542.128
12101	COMPLEMENTO ATENCIÓN CONTINUADA			5.017.218	13.723.046
12110	RETRIBUC.COMPL.PERSONAL ESTAT.EVENTUAL LEY 2/2007			896.128	2.874.262
12111	COMPL.ATENC.CONT.PERS.ESTATUT.EVENTUAL LEY 2/2007			437.505	1.121.077
12120	RETRIBUC.COMPL.PERSONAL ESTAT.SUSITUTO LEY 2/2007		8.076	628.789	1.451.604
12121	COMPL.ATENC.CONT.PERS.ESTATUT.SUSITUTO LEY 2/2007		3.400	264.753	611.202
12130	COMPLEMENTO DE CARRERA PROFESIONAL LEY 2/2007			4.177.703	9.409.232
<b>13</b>	<b>LABORAL FIJO</b>			<b>1.103.792</b>	<b>3.766.598</b>
130	RETRIBUCIONES BÁSICAS			791.196	2.749.257
13000	RETRIBUCIONES BÁSICAS			791.196	2.749.257
131	OTRAS REMUNERACIONES			312.596	1.017.341
13100	OTRAS REMUNERACIONES			236.343	723.440
13101	COMPLEMENTO ATENCIÓN CONTINUADA			76.253	293.901
<b>14</b>	<b>LABORAL EVENTUAL</b>			<b>435.670</b>	<b>304.692</b>
140	RETRIBUCIONES BÁSICAS			228.411	185.619
14000	RETRIBUCIONES BÁSICAS			228.411	185.619
141	OTRAS REMUNERACIONES			207.259	119.073
14100	OTRAS REMUNERACIONES			202.273	115.369
14101	COMPLEMENTO ATENCIÓN CONTINUADA			4.986	3.704
<b>16</b>	<b>INCENTIVOS AL RENDIMIENTO</b>			<b>3.067.754</b>	<b>14.968.423</b>
160	PRODUCTIVIDAD			3.067.754	14.968.423
16000	PRODUCTIVIDAD			3.067.754	14.968.423
<b>17</b>	<b>CUOTAS Y PRESTACIONES A CARGO DE LA COMUNIDAD</b>			<b>10.912.694</b>	<b>29.647.148</b>
170	SEGURIDAD SOCIAL PERSONAL LABORAL			268.689	1.240.042
17000	SEGURIDAD SOCIAL PERSONAL LABORAL			268.689	1.240.042
171	SEGURIDAD SOCIAL PERSONAL NO LABORAL			10.644.005	28.407.106
17100	SEGURIDAD SOCIAL PERSONAL NO LABORAL			10.644.005	28.407.106
<b>18</b>	<b>OTROS GASTOS SOCIALES A CARGO DE LA COMUNIDAD</b>		<b>2.039.005</b>	<b>117.396</b>	<b>439.271</b>
180	FORMACIÓN Y PERFECCIONAMIENTO DEL PERSONAL		181.740	48.908	125.083
18000	FORMACIÓN Y PERFECCIONAMIENTO DEL PERSONAL		181.740	48.908	125.083
185	SEGUROS		1.857.265		
18500	SEGUROS		1.857.265		
189	OTROS GASTOS SOCIALES			68.488	314.188
18900	OTROS GASTOS SOCIALES			68.488	314.188



								<i>Euros</i>
	LEÓN	PALENCIA	SALAMANCA	SEGOVIA	SORIA	VALLADOLID	ZAMORA	TOTAL
	3	4	5	6	7	8	9	
<b>1</b>	<b>196.990.423</b>	<b>72.930.875</b>	<b>173.817.597</b>	<b>62.412.529</b>	<b>50.973.328</b>	<b>215.289.573</b>	<b>82.477.773</b>	<b>1.083.665.724</b>
<b>12</b>	<b>129.588.526</b>	<b>47.305.460</b>	<b>133.711.998</b>	<b>43.085.948</b>	<b>33.563.409</b>	<b>152.128.672</b>	<b>55.215.746</b>	<b>756.570.942</b>
120	101.924.784	22.740.980	54.948.311	20.211.352	15.609.304	70.754.653	26.890.637	378.666.802
12000	91.896.154	20.106.959	49.755.346	19.101.006	14.389.722	63.429.779	24.609.271	343.635.419
12010	7.039.576	1.852.944	3.156.801	360.141	651.402	4.892.958	1.334.159	21.999.433
12020	2.989.054	781.077	2.036.164	750.205	568.180	2.431.916	947.207	13.031.950
121	27.663.742	24.564.480	78.763.687	22.874.596	17.954.105	81.374.019	28.325.109	377.904.140
12100	16.034.821	13.506.508	45.580.572	13.328.053	10.335.157	47.466.751	16.677.286	218.689.555
12101	1.723.895	4.360.140	14.027.101	4.399.030	3.408.408	12.749.518	5.061.790	64.470.146
12110	1.838.091	1.802.599	3.696.014	607.205	671.133	5.057.947	994.414	18.437.793
12111	667.487	701.207	2.010.420	425.822	364.775	1.727.998	433.240	7.889.531
12120	2.469.218	645.238	1.682.049	619.735	469.366	2.008.974	782.475	10.765.524
12121	1.039.671	271.679	708.231	260.941	197.628	845.884	329.463	4.532.852
12130	3.890.559	3.277.109	11.059.300	3.233.810	2.507.638	11.516.947	4.046.441	53.118.739
<b>13</b>	<b>3.290.453</b>	<b>1.592.304</b>	<b>1.901.343</b>	<b>11.664</b>	<b>1.411.624</b>	<b>113.773</b>	<b>1.752.339</b>	<b>14.943.890</b>
130	2.655.581	810.103	1.435.560	4.440	1.142.837	49.932	1.373.573	11.012.479
13000	2.655.581	810.103	1.435.560	4.440	1.142.837	49.932	1.373.573	11.012.479
131	634.872	782.201	465.783	7.224	268.787	63.841	378.766	3.931.411
13100	516.957	755.292	361.616	7.224	203.284	58.669	292.739	3.155.564
13101	117.915	26.909	104.167		65.503	5.172	86.027	775.847
<b>14</b>	<b>4.235.113</b>		<b>717.426</b>	<b>118.570</b>	<b>201.041</b>	<b>297.365</b>		<b>6.309.877</b>
140	2.422.158		507.231	38.173	132.690	133.498		3.647.780
14000	2.422.158		507.231	38.173	132.690	133.498		3.647.780
141	1.812.955		210.195	80.397	68.351	163.867		2.662.097
14100	1.784.787		203.935	76.993	66.922	157.555		2.607.834
14101	28.168		6.260	3.404	1.429	6.312		54.263
<b>16</b>	<b>24.686.723</b>	<b>10.906.701</b>	<b>8.125.647</b>	<b>8.454.129</b>	<b>7.065.631</b>	<b>24.145.445</b>	<b>10.848.309</b>	<b>112.268.762</b>
160	24.686.723	10.906.701	8.125.647	8.454.129	7.065.631	24.145.445	10.848.309	112.268.762
16000	24.686.723	10.906.701	8.125.647	8.454.129	7.065.631	24.145.445	10.848.309	112.268.762
<b>17</b>	<b>34.671.425</b>	<b>12.833.288</b>	<b>28.872.060</b>	<b>10.651.309</b>	<b>8.682.253</b>	<b>37.995.737</b>	<b>14.553.293</b>	<b>188.819.207</b>
170	2.595.815	599.467	1.677.246	31.887	550.581	369.863	569.804	7.903.394
17000	2.595.815	599.467	1.677.246	31.887	550.581	369.863	569.804	7.903.394
171	32.075.610	12.233.821	27.194.814	10.619.422	8.131.672	37.625.874	13.983.489	180.915.813
17100	32.075.610	12.233.821	27.194.814	10.619.422	8.131.672	37.625.874	13.983.489	180.915.813
<b>18</b>	<b>518.183</b>	<b>293.122</b>	<b>489.123</b>	<b>90.909</b>	<b>49.370</b>	<b>608.581</b>	<b>108.086</b>	<b>4.753.046</b>
180	148.611	52.952	129.297	44.425	38.863	162.364	62.491	994.734
18000	148.611	52.952	129.297	44.425	38.863	162.364	62.491	994.734
185						3.264		1.860.529
18500						3.264		1.860.529
189	369.572	240.170	359.826	46.484	10.507	442.953	45.595	1.897.783
18900	369.572	240.170	359.826	46.484	10.507	442.953	45.595	1.897.783

**9.- Detalle general: económico-territorial por servicios y subprogramas**

<b>SECCIÓN</b>	<b>05</b>	<b>SANIDAD</b>
<b>SERVICIO</b>	<b>22</b>	<b>GERENCIA REGIONAL DE SALUD</b>
<b>PROGRAMA</b>	<b>312A</b>	<b>ASISTENCIA SANITARIA</b>
<b>SUBPROGRAMA</b>	<b>312A02</b>	<b>ATENCIÓN ESPECIALIZADA</b>

SUBCONCEPTO		TERRITORIO	SIN TERRITORIZAR 0	ÁVILA 1	BURGOS 2
<b>2</b>	<b>GASTOS CORRIENTES EN BIENES Y SERVICIOS</b>		<b>5.577.440</b>	<b>43.619.381</b>	<b>161.912.984</b>
<b>20</b>	<b>ARRENDAMIENTOS Y CÁNONES</b>		<b>26.250</b>	<b>20.768</b>	<b>70.013.628</b>
202	ARRENDAMIENTOS DE EDIFICIOS Y OTRAS CONSTRUCCIONES				57.385
20200	ARRENDAMIENTOS DE EDIFICIOS Y OTRAS CONSTRUCCIONES				57.385
203	ARRENDAMIENTOS MAQUINARIA, INSTALACIONES Y UTILLAJE			20.768	148.689
20300	ARRENDAMIENTOS MAQUINARIA, INSTALACIONES Y UTILLAJE			20.768	148.689
204	ARRENDAMIENTOS DE MATERIAL DE TRANSPORTE				26.150
20400	ARRENDAMIENTOS DE MATERIAL DE TRANSPORTE				26.150
205	ARRENDAMIENTOS DE MOBILIARIO Y ENSERES		26.250		43.360
20500	ARRENDAMIENTOS DE MOBILIARIO Y ENSERES		26.250		43.360
208	ARRENDAMIENTOS DE OTRO INMOVILIZADO MATERIAL				
20800	ARRENDAMIENTOS DE OTRO INMOVILIZADO MATERIAL				
209	CÁNONES				
20900	CÁNONES				
20A	CUOTAS PARA EL USO DE INFRAESTRUCT.Y EQUIPAMIENTOS				69.738.044
20A00	CUOTAS PARA EL USO DE INFRAESTRUCT.Y EQUIPAMIENTOS				69.738.044
<b>21</b>	<b>REPARACIONES, MANTENIMIENTO Y CONSERVACIÓN</b>		<b>539.674</b>	<b>1.254.321</b>	<b>946.068</b>
212	EDIFICIOS Y OTRAS CONSTRUCCIONES			50.907	110.323
21200	EDIFICIOS Y OTRAS CONSTRUCCIONES			50.907	110.323
213	MAQUINARIA, INSTALACIONES Y UTILLAJE		18.866	1.166.915	796.201
21300	MAQUINARIA, INSTALACIONES Y UTILLAJE		18.866	1.166.915	796.201
214	ELEMENTOS DE TRANSPORTE			1.924	796
21400	ELEMENTOS DE TRANSPORTE			1.924	796
215	MOBILIARIO Y ENSERES			17.792	25.202
21500	MOBILIARIO Y ENSERES			17.792	25.202
216	EQUIPOS PARA PROCESOS DE LA INFORMACIÓN		520.808	16.783	13.546
21600	EQUIPOS PARA PROCESOS DE LA INFORMACIÓN		520.808	16.783	13.546
<b>22</b>	<b>MATERIAL, SUMINISTROS Y OTROS</b>		<b>1.831.824</b>	<b>36.412.515</b>	<b>73.526.590</b>
220	MATERIAL DE OFICINA		453.723	127.151	238.745
22000	ORDINARIO NO INVENTARIABLE		1.235	73.528	116.247
22001	PRENSA, REVISTAS, LIBROS Y PUBLICACIONES		452.488	4.802	7.266
22002	MATERIAL INFORMÁTICO NO INVENTARIABLE			48.821	115.232
221	SUMINISTROS		1.140.888	33.056.899	70.715.311
22100	ENERGÍA ELÉCTRICA		17.270	470.141	347.392
22101	AGUA			135.071	59.305
22102	GAS Y CALEFACCIÓN		11.711	440.844	300.669
22103	COMBUSTIBLE PARA VEHÍCULOS			7.016	10.435
22104	VESTUARIO			14.999	12.075
22105	PRODUCTOS ALIMENTICIOS			696.119	429.098
22106	PRODUCTOS FARMACÉUTICOS			14.820.976	26.651.849
22107	PRODUCTOS DE CONSUMO ESPECÍFICO				3.657
22109	LENCERÍA			96.919	23.690



								<i>Euros</i>
	LEÓN	PALENCIA	SALAMANCA	SEGOVIA	SORIA	VALLADOLID	ZAMORA	TOTAL
	3	4	5	6	7	8	9	
<b>2</b>	<b>157.060.535</b>	<b>42.343.252</b>	<b>108.342.602</b>	<b>41.911.120</b>	<b>30.055.272</b>	<b>145.472.011</b>	<b>51.303.771</b>	<b>787.598.368</b>
<b>20</b>	<b>611.933</b>	<b>5.060</b>	<b>646.780</b>		<b>63.852</b>	<b>93.945</b>	<b>189.852</b>	<b>71.672.068</b>
202	43.085		137.585		63.852	85.022	67.564	454.493
20200	43.085		137.585		63.852	85.022	67.564	454.493
203	29.945	1.960	400.634			3.848		605.844
20300	29.945	1.960	400.634			3.848		605.844
204		3.100	623					29.873
20400		3.100	623					29.873
205	538.802		107.938			5.075		721.425
20500	538.802		107.938			5.075		721.425
208							122.288	122.288
20800							122.288	122.288
209	101							101
20900	101							101
20A								69.738.044
20A00								69.738.044
<b>21</b>	<b>4.215.515</b>	<b>1.598.364</b>	<b>3.578.216</b>	<b>1.072.342</b>	<b>487.395</b>	<b>6.045.675</b>	<b>2.803.778</b>	<b>22.541.348</b>
212	675.138	36.804	345.662	3.430	40.360	580.167	850.627	2.693.418
21200	675.138	36.804	345.662	3.430	40.360	580.167	850.627	2.693.418
213	3.434.459	1.332.855	3.084.678	1.033.688	436.773	5.204.259	1.815.970	18.324.664
21300	3.434.459	1.332.855	3.084.678	1.033.688	436.773	5.204.259	1.815.970	18.324.664
214	3.348	2.575	11.319	1.544	973	44.080	5.149	71.708
21400	3.348	2.575	11.319	1.544	973	44.080	5.149	71.708
215	66.871	113.737	64.271	19.807	4.759	86.760	92.912	492.111
21500	66.871	113.737	64.271	19.807	4.759	86.760	92.912	492.111
216	35.699	112.393	72.286	13.873	4.530	130.409	39.120	959.447
21600	35.699	112.393	72.286	13.873	4.530	130.409	39.120	959.447
<b>22</b>	<b>117.239.126</b>	<b>36.428.405</b>	<b>94.079.533</b>	<b>35.569.370</b>	<b>25.967.900</b>	<b>116.771.303</b>	<b>42.451.870</b>	<b>580.278.436</b>
220	323.224	126.504	224.612	102.268	90.370	251.210	159.930	2.097.737
22000	279.685	96.050	130.125	62.843	48.896	178.938	94.467	1.082.014
22001	3.881	1.074	9.720	5.027	407	4.280	3.624	492.569
22002	39.658	29.380	84.767	34.398	41.067	67.992	61.839	523.154
221	107.419.756	31.890.671	86.278.851	31.954.143	23.072.923	109.090.989	37.431.192	532.051.623
22100	1.520.768	491.918	959.976	638.417	924.116	1.813.751	621.492	7.805.241
22101	115.872	172.449	324.710	138.408	160.808	346.190	152.128	1.604.941
22102	1.357.062	618.207	923.004	572.243	779.256	1.302.229	417.452	6.722.677
22103	11.691	18.493	11.913	8.407	1.407	3.026	10.685	83.073
22104	97.314	23.482	36.576	33.707	20.342	47.947	28.007	314.449
22105	2.546.943	844.192	1.348.077	678.272	838.116	2.674.952	861.631	10.917.400
22106	40.164.098	13.080.162	29.894.207	14.753.702	8.489.869	34.860.499	13.493.959	196.209.321
22107	51.679	26.319	1.294.922	46.222		414.040	325.783	2.162.622
22109	301.983	111.982	120.870	90.768	45.911	249.535	45.907	1.087.565

**9.- Detalle general: económico-territorial por servicios y subprogramas**

<b>SECCIÓN</b>	<b>05</b>	<b>SANIDAD</b>
<b>SERVICIO</b>	<b>22</b>	<b>GERENCIA REGIONAL DE SALUD</b>
<b>PROGRAMA</b>	<b>312A</b>	<b>ASISTENCIA SANITARIA</b>
<b>SUBPROGRAMA</b>	<b>312A02</b>	<b>ATENCIÓN ESPECIALIZADA</b>

SUBCONCEPTO		TERRITORIO	SIN TERRITORIALIZAR 0	ÁVILA 1	BURGOS 2
22111	SUM.REPUEST.MAQUINARIA,UTILLAJE Y ELEM.TRANSPORTE			63.358	35.790
22112	SUM.MATER.ELECTRÓN.,ELÉCTRICO Y DE COMUNICACIONES			43.768	32.249
22114	HEMODERIVADOS			454.304	3.320.055
22115	INSTRUMENTAL Y PEQUEÑO UTILLAJE SANITARIO			173.370	202.201
22116	IMPLANTES			4.111.964	10.709.216
22117	MATERIAL DE LABORATORIO			4.171.456	8.239.422
22118	MATERIAL DE RADIOLOGÍA			23.504	5.110
22119	MEDICINA NUCLEAR				272.050
22120	BANCO DE SANGRE			975.115	998.339
22121	OTRO MATERIAL SANITARIO		1.110.239	6.122.144	18.899.117
22199	OTROS SUMINISTROS		1.668	235.831	163.592
222	COMUNICACIONES			301.289	514.852
22201	POSTALES Y TELEGRÁFICAS				52.060
22204	SERVICIOS DE TELECOMUNICACIONES			301.289	462.792
22299	OTRAS				
223	TRANSPORTES			200.358	122.513
22300	TRANSPORTES			200.358	122.513
224	PRIMAS DE SEGUROS			642	467
22400	PRIMAS DE SEGUROS			642	467
225	TRIBUTOS			293.131	350.204
22500	I.B.I.			147.976	329.429
22501	IMPUESTO DE CIRCULACIÓN DE VEHÍCULOS			123.788	262
22502	I.T.V.			12.259	242
22503	OTRAS TASAS			9.108	13.722
22504	OTROS				6.549
226	GASTOS DIVERSOS		4.468	8.559	57.436
22602	PUBLICIDAD Y PROMOCIÓN				
22603	JURÍDICOS Y CONTENCIOSOS			855	50.783
22606	REUNIONES, CONFERENCIA Y CURSOS		4.468	2.568	655
22608	GASTOS DE INSERCIONES EN BOLETINES OFICIALES			2.802	4.249
22609	ACTIVIDADES CULTURALES Y DEPORTIVAS				
22699	OTROS GASTOS			2.334	1.749
227	TRABAJOS REALIZADOS POR OTRAS EMPRESAS Y PROFES.		232.745	2.424.486	1.527.062
22700	LIMPIEZA Y ASEO		30.714	1.876.606	1.010.913
22701	SEGURIDAD			291.566	306.698
22703	POSTALES		83	35.557	
22704	CUSTODIA, DEPÓSITO Y ALMACENAJE.				
22706	ESTUDIOS Y TRABAJOS TÉCNICOS		74.948	4.874	1.097
22799	OTROS		127.000	215.883	208.354
<b>23</b>	<b>INDEMNIZACIONES POR RAZÓN DEL SERVICIO</b>			<b>40.283</b>	<b>28.222</b>
230	DIETAS			6.695	4.123
23000	DIETAS			6.695	4.123
231	LOCOMOCIÓN			33.588	24.099





								<i>Euros</i>
	LEÓN	PALENCIA	SALAMANCA	SEGOVIA	SORIA	VALLADOLID	ZAMORA	TOTAL
	3	4	5	6	7	8	9	
22111	271.035	117.127	145.382	127.990	150.638	365.938	32.533	1.309.791
22112	105.209	40.456	55.599	65.128	45.078	319.663	78.128	785.278
22114	4.421.276	2.157.075	3.164.426	2.430.256	951.268	7.291.760	539.180	24.729.600
22115	759.557	255.376	249.023	268.911	316.947	476.698	55.239	2.757.322
22116	17.631.470	4.756.232	16.585.531	3.336.090	2.170.155	22.204.661	4.385.413	85.890.732
22117	15.821.665	3.320.837	10.423.173	3.869.473	3.619.516	12.327.086	6.302.304	68.094.932
22118	152.638	26.738	84.707	827	3.842	29.433	195.083	521.882
22119	404.292		1.094.620			723.182		2.494.144
22120	2.240.539		2.339.685		650.347	1.148.666	1.074.288	9.426.979
22121	19.102.315	5.628.628	17.025.454	4.760.800	3.735.163	22.002.300	8.479.389	106.865.549
22199	342.350	200.998	196.996	134.522	170.144	489.433	332.591	2.268.125
222	803.969	300.733	551.413	344.622	230.451	775.612	369.508	4.192.449
22201	64.138	20.991	50.146	31.744	17.569	113.976	35.723	386.347
22204	739.831	279.742	501.267	312.878	212.882	660.223	333.785	3.804.689
22299						1.413		1.413
223	195.329	242.453	230.567	110.758	4.310	214.179	253.413	1.573.880
22300	195.329	242.453	230.567	110.758	4.310	214.179	253.413	1.573.880
224	537		540					2.186
22400	537		540					2.186
225	776.851	160.720	555.067	288.203	248.690	548.278	179.354	3.400.498
22500	547.715	160.372	462.389	276.979	246.967	516.106	107.058	2.794.991
22501	994	206	739	420	221	53	925	127.608
22502	812	142	412	389	177		676	15.109
22503	225.586		91.527	10.415	1.325	24.600	70.695	446.978
22504	1.744					7.519		15.812
226	37.925	9.168	35.675	59.204	9.150	111.943	28.445	361.973
22602		1.477						1.477
22603	29.018	5.266	8.563		949	68.147	1.280	164.861
22606				14.217		2.546		24.454
22608	7.105	2.425	459	3.659	1.760	8.711		31.170
22609					2.602			2.602
22699	1.802		26.653	41.328	3.839	32.539	27.165	137.409
227	7.681.535	3.698.156	6.202.808	2.710.172	2.312.006	5.779.092	4.030.028	36.598.090
22700	6.029.752	3.051.721	5.155.730	2.430.602	1.779.420	4.617.663	3.471.504	29.454.625
22701	635.358	303.545	346.042	150.085	193.502	790.834	279.032	3.296.662
22703						3.668		39.308
22704	481.708	311.880	470.183			72.263		1.336.034
22706	5.042	4.746	1.779			6.842	2.972	102.300
22799	529.675	26.264	229.074	129.485	339.084	287.822	276.520	2.369.161
<b>23</b>	<b>85.488</b>	<b>16.959</b>	<b>18.718</b>	<b>15.724</b>	<b>29.064</b>	<b>29.970</b>	<b>9.325</b>	<b>273.753</b>
230	10.324	5.987	2.220	10.664	10.142	6.423	933	57.511
23000	10.324	5.987	2.220	10.664	10.142	6.423	933	57.511
231	75.164	10.972	16.498	5.060	18.922	23.547	8.392	216.242



### 9.- Detalle general: económico-territorial por servicios y subprogramas

**SECCIÓN**            **05**            **SANIDAD**  
**SERVICIO**           **22**            **GERENCIA REGIONAL DE SALUD**  
**PROGRAMA**        **312A**        **ASISTENCIA SANITARIA**  
**SUBPROGRAMA**    **312A02**    **ATENCIÓN ESPECIALIZADA**

SUBCONCEPTO		TERRITORIO	SIN TERRITORIALIZAR 0	ÁVILA 1	BURGOS 2
23100	LOCOMOCIÓN			33.588	24.099
<b>24</b>	<b>GASTOS DE PUBLICACIONES</b>		<b>12.404</b>		
240	GASTOS DE EDICIÓN Y DISTRIBUCIÓN		12.404		
24000	GASTOS DE EDICIÓN Y DISTRIBUCIÓN		12.404		
<b>26</b>	<b>ACCIONES EN MATERIA SANITARIA</b>		<b>3.167.288</b>	<b>5.891.494</b>	<b>17.398.476</b>
262	CONCIERTOS INSTITUCIONES ATENCIÓN ESPECIALIZADA		510.680	218.957	7.920.030
26204	CON ENTIDADES PRIVADAS		510.680	218.957	7.920.030
263	CONC.PROGRAMAS ESPECIALES DE HEMODIÁLISIS			817.179	612.708
26300	HEMODIÁLISIS EN CENTROS HOSPITALARIOS			817.179	612.708
264	CONC.CENTROS O SERV.DIAGNÓST.,TRATAM.Y TERAP.		1.274.500	1.776.046	4.105.415
26400	PARA LITOTRICIAS RENALES EXTRACORPÓREAS				
26401	TERAPIA INSUF.RESPIR.A DOMIC.OXIGENOTERAPIA			720.519	836.037
26402	TERAPIA INSUF.RESPIR.A DOMICILIO. AEROSOLTERAPIA			41.412	61.005
26403	TERAPIA INSUF.RESPIR.A DOMICILIO.OTRAS TERAPIAS		1.274.500	281.090	869.669
26404	PARA TÉCNICAS DIAGNOST.IMAGEN.RESON.NUCL.MAGNÉTICA				1.407.263
26405	PARA TÉCNICAS DE DIAGNÓSTICO POR IMAGEN.TAC				92.203
26406	PARA TÉCNICAS DE DIAGNÓSTICO POR IMAGEN.OTROS			5.339	132.091
26407	PARA REHABILITACIÓN-FISIOTERAPIA			111.534	707.147
26409	OTROS SERVICIOS ESPECIALES			616.152	
265	CONCIERTOS PARA EL PROGRAMA ESPECIAL TRANSPORTE			3.047.418	4.666.563
26500	SERVICIOS CONCERTADOS DE AMBULANCIAS			3.047.418	4.666.563
267	OTROS SERVICIOS DE ASISTENCIA SANITARIA		1.382.108	31.894	93.760
26700	REINTEGRO DE GASTOS DE ASISTENCIA SANITARIA			22.282	14.710
26701	OTROS SERVICIOS DE ASISTENCIA SANITARIA		1.382.108	9.612	79.050
26702	CONVENIOS CON UNIVERSIDADES. PLAZAS VINCULADAS				
<b>4</b>	<b>TRANSFERENCIAS CORRIENTES</b>		<b>1.141.656</b>	<b>599.550</b>	<b>1.354.486</b>
<b>48</b>	<b>A FAMILIAS E INSTITUCIONES SIN FINES DE LUCRO</b>		<b>1.141.656</b>	<b>599.550</b>	<b>1.354.486</b>
480	A FAMILIAS E INSTITUCIONES SIN FINES DE LUCRO		1.141.656	599.550	1.354.486
48000	ENTREGAS POR DESPLAZAMIENTOS		214.991	286.611	356.573
4800P	PRÓTESIS		335.584	208.084	597.937
4800Q	SILLAS DE RUEDAS		238.381	104.855	399.976
48024	CONVENIO CON FEAFES CASTILLA Y LEÓN		43.500		
48080	ACTUACIONES EN MATERIA DE SALUD		309.200		
	<b>TOTAL OPERACIONES CORRIENTES</b>		<b>9.217.074</b>	<b>108.911.126</b>	<b>324.850.923</b>
<b>6</b>	<b>INVERSIONES REALES</b>		<b>16.488.937</b>		
<b>62</b>	<b>INVERS.NUEVAS FUNCIONAMIENTO OPERATIVO SERVICIOS</b>		<b>12.942.509</b>		
621	CONSTRUCCIONES		3.882.509		
62100	CONSTRUCCIONES		3.882.509		
623	MAQUINARIA, INSTALACIONES Y UTILLAJE		8.000.000		
62300	MAQUINARIA		2.000.000		
62301	INSTALACIONES TÉCNICAS		4.000.000		



								<i>Euros</i>
	<b>LEÓN</b>	<b>PALENCIA</b>	<b>SALAMANCA</b>	<b>SEGOVIA</b>	<b>SORIA</b>	<b>VALLADOLID</b>	<b>ZAMORA</b>	<b>TOTAL</b>
	<b>3</b>	<b>4</b>	<b>5</b>	<b>6</b>	<b>7</b>	<b>8</b>	<b>9</b>	
23100	75.164	10.972	16.498	5.060	18.922	23.547	8.392	216.242
<b>24</b>								<b>12.404</b>
240								12.404
24000								12.404
<b>26</b>	<b>34.908.473</b>	<b>4.294.464</b>	<b>10.019.355</b>	<b>5.253.684</b>	<b>3.507.061</b>	<b>22.531.118</b>	<b>5.848.946</b>	<b>112.820.359</b>
262	21.743.980	226.598	269.036	1.349.494	203.762	6.320.933	235.749	38.999.219
26204	21.743.980	226.598	269.036	1.349.494	203.762	6.320.933	235.749	38.999.219
263	2.925.670	427.538	873.182	546.744	22.061	2.161.297	620.162	9.006.541
26300	2.925.670	427.538	873.182	546.744	22.061	2.161.297	620.162	9.006.541
264	3.582.098	912.699	2.293.328	1.463.460	1.402.852	6.470.211	1.768.774	25.049.383
26400						3.291		3.291
26401	1.813.745	258.072	1.412.274	544.491	766.511	1.801.881	774.608	8.928.138
26402	78.779	9.918	133.781	21.174	53.694	158.622	50.982	609.367
26403	822.357	323.168	616.490	116.651	435.524	1.615.498	444.875	6.799.822
26404			10.008	4.768	8.018	126.007	346.405	1.902.469
26405			1.228			5.537		98.968
26406	238.049	65.932	1.080	85.016		390.833	151.904	1.070.244
26407	629.168	255.529	26.298	134.009	84.562	1.214.820		3.163.067
26409		80	92.169	557.351	54.543	1.153.722		2.474.017
265	6.141.519	2.727.629	4.105.857	1.788.286	1.796.303	4.952.797	3.082.107	32.308.479
26500	6.141.519	2.727.629	4.105.857	1.788.286	1.796.303	4.952.797	3.082.107	32.308.479
267	515.206		2.477.952	105.700	82.083	2.625.880	142.154	7.456.737
26700			20.502		3.250	9.499		70.243
26701	515.206		47.551	105.700	5.848	621.806	142.154	2.909.035
26702			2.409.899		72.985	1.994.575		4.477.459
<b>4</b>	<b>1.946.580</b>	<b>796.599</b>	<b>1.105.706</b>	<b>554.934</b>	<b>533.406</b>	<b>1.748.343</b>	<b>617.999</b>	<b>10.399.259</b>
<b>48</b>	<b>1.946.580</b>	<b>796.599</b>	<b>1.105.706</b>	<b>554.934</b>	<b>533.406</b>	<b>1.748.343</b>	<b>617.999</b>	<b>10.399.259</b>
480	1.946.580	796.599	1.105.706	554.934	533.406	1.748.343	617.999	10.399.259
4800O	553.674	376.963	171.294	280.479	374.309	221.143	190.325	3.026.362
4800P	773.652	229.278	538.012	158.771	79.009	807.178	195.640	3.923.145
4800Q	605.054	190.358	396.400	115.684	80.088	720.022	232.034	3.082.852
48024								43.500
48080	14.200							323.400
	<b>355.997.538</b>	<b>116.070.726</b>	<b>283.265.905</b>	<b>104.878.583</b>	<b>81.562.006</b>	<b>362.509.927</b>	<b>134.399.543</b>	<b>1.881.663.351</b>
<b>6</b>	<b>3.000.001</b>	<b>667.321</b>	<b>32.657.188</b>		<b>2.500.000</b>	<b>19.881.244</b>	<b>9.919.121</b>	<b>85.113.812</b>
<b>62</b>		<b>373.300</b>	<b>32.657.188</b>			<b>19.619.244</b>	<b>9.919.121</b>	<b>75.511.362</b>
621		373.300	32.657.188			8.619.244	9.919.121	55.451.362
62100		373.300	32.657.188			8.619.244	9.919.121	55.451.362
623						11.000.000		19.000.000
62300						11.000.000		13.000.000
62301								4.000.000

**9.- Detalle general: económico-territorial por servicios y subprogramas**

<b>SECCIÓN</b>	<b>05</b>	<b>SANIDAD</b>
<b>SERVICIO</b>	<b>22</b>	<b>GERENCIA REGIONAL DE SALUD</b>
<b>PROGRAMA</b>	<b>312A</b>	<b>ASISTENCIA SANITARIA</b>
<b>SUBPROGRAMA</b>	<b>312A02</b>	<b>ATENCIÓN ESPECIALIZADA</b>

SUBCONCEPTO		TERRITORIO	SIN TERRITORIZAR 0	ÁVILA 1	BURGOS 2
62302	UTILLAJE		2.000.000		
626	MOBILIARIO		1.060.000		
62600	MOBILIARIO		1.060.000		
<b>63</b>	<b>INVERS.REPOSICIÓN FUNCIONAM. OPERATIVO SERVICIOS</b>		<b>3.361.428</b>		
631	CONSTRUCCIONES		1.048.193		
63100	CONSTRUCCIONES		1.048.193		
633	MAQUINARIA, INSTALACIONES Y UTILLAJE		2.000.000		
63300	MAQUINARIA		1.000.000		
63301	INSTALACIONES TÉCNICAS		750.000		
63302	UTILLAJE		250.000		
636	MOBILIARIO		313.235		
63600	MOBILIARIO		313.235		
<b>64</b>	<b>GASTOS DE INVERSIONES DE CARÁCTER INMATERIAL</b>		<b>185.000</b>		
641	CAMPAÑAS DE PROMOCIÓN		100.000		
64100	CAMPAÑAS DE PROMOCIÓN		100.000		
649	OTRO INMOVILIZADO INMATERIAL		85.000		
64900	OTRO INMOVILIZADO INMATERIAL		85.000		
	<b>TOTAL OPERACIONES DE CAPITAL</b>		<b>16.488.937</b>		
	<b>TOTAL OPERACIONES NO FINANCIERAS</b>		<b>25.706.011</b>	<b>108.911.126</b>	<b>324.850.923</b>
<b>8</b>	<b>ACTIVOS FINANCIEROS</b>			<b>41.810</b>	<b>105.471</b>
<b>83</b>	<b>CONCESIÓN DE PRÉSTAMOS FUERA DEL SECTOR PÚBLICO</b>			<b>41.810</b>	<b>105.471</b>
830	PRÉSTAMOS A CORTO PLAZO			41.810	105.471
83003	ANTICIPOS AL PERSONAL			41.810	105.471
	<b>TOTAL OPERACIONES FINANCIERAS</b>			<b>41.810</b>	<b>105.471</b>
	<b>TOTAL SUBPROGRAMA</b>		<b>25.706.011</b>	<b>108.952.936</b>	<b>324.956.394</b>



								<i>Euros</i>
	LEÓN	PALENCIA	SALAMANCA	SEGOVIA	SORIA	VALLADOLID	ZAMORA	TOTAL
	3	4	5	6	7	8	9	
62302								2.000.000
626								1.060.000
62600								1.060.000
<b>63</b>	<b>3.000.001</b>	<b>294.021</b>			<b>2.500.000</b>	<b>262.000</b>		<b>9.417.450</b>
631		294.021			2.500.000			3.842.214
63100		294.021			2.500.000			3.842.214
633	3.000.001					262.000		5.262.001
63300	3.000.001					262.000		4.262.001
63301								750.000
63302								250.000
636								313.235
63600								313.235
<b>64</b>								<b>185.000</b>
641								100.000
64100								100.000
649								85.000
64900								85.000
	<b>3.000.001</b>	<b>667.321</b>	<b>32.657.188</b>		<b>2.500.000</b>	<b>19.881.244</b>	<b>9.919.121</b>	<b>85.113.812</b>
	<b>358.997.539</b>	<b>116.738.047</b>	<b>315.923.093</b>	<b>104.878.583</b>	<b>84.062.006</b>	<b>382.391.171</b>	<b>144.318.664</b>	<b>1.966.777.163</b>
<b>8</b>	<b>124.079</b>	<b>44.931</b>	<b>108.802</b>	<b>36.828</b>	<b>32.657</b>	<b>135.605</b>	<b>53.726</b>	<b>683.909</b>
<b>83</b>	<b>124.079</b>	<b>44.931</b>	<b>108.802</b>	<b>36.828</b>	<b>32.657</b>	<b>135.605</b>	<b>53.726</b>	<b>683.909</b>
830	124.079	44.931	108.802	36.828	32.657	135.605	53.726	683.909
83003	124.079	44.931	108.802	36.828	32.657	135.605	53.726	683.909
	<b>124.079</b>	<b>44.931</b>	<b>108.802</b>	<b>36.828</b>	<b>32.657</b>	<b>135.605</b>	<b>53.726</b>	<b>683.909</b>
	<b>359.121.618</b>	<b>116.782.978</b>	<b>316.031.895</b>	<b>104.915.411</b>	<b>84.094.663</b>	<b>382.526.776</b>	<b>144.372.390</b>	<b>1.967.461.072</b>



## 9.- Detalle general: económico-territorial por servicios y subprogramas

**SECCIÓN** 05 **SANIDAD**  
**SERVICIO** 22 **GERENCIA REGIONAL DE SALUD**  
**PROGRAMA** 312A **ASISTENCIA SANITARIA**  
**SUBPROGRAMA** 312A03 **FORMACIÓN INTERNOS RESIDENTES**

SUBCONCEPTO		TERRITORIO	SIN TERRITORIALIZAR 0	ÁVILA 1	BURGOS 2
1	GASTOS DE PERSONAL		112.302	1.380.004	7.050.522
14	LABORAL EVENTUAL		424	1.053.156	5.300.764
140	RETRIBUCIONES BÁSICAS		424	643.648	2.860.744
14000	RETRIBUCIONES BÁSICAS		424	643.648	2.860.744
141	OTRAS REMUNERACIONES			409.508	2.440.020
14100	OTRAS REMUNERACIONES			66.961	501.040
14101	COMPLEMENTO ATENCIÓN CONTINUADA			342.547	1.938.980
17	CUOTAS Y PRESTACIONES A CARGO DE LA COMUNIDAD			321.145	1.720.574
170	SEGURIDAD SOCIAL PERSONAL LABORAL			321.145	1.720.574
17000	SEGURIDAD SOCIAL PERSONAL LABORAL			321.145	1.720.574
18	OTROS GASTOS SOCIALES A CARGO DE LA COMUNIDAD		111.878	5.703	29.184
180	FORMACIÓN Y PERFECCIONAMIENTO DEL PERSONAL		998	5.703	29.184
18000	FORMACIÓN Y PERFECCIONAMIENTO DEL PERSONAL		998	5.703	29.184
185	SEGUROS		110.880		
18500	SEGUROS		110.880		
	<b>TOTAL OPERACIONES CORRIENTES</b>		<b>112.302</b>	<b>1.380.004</b>	<b>7.050.522</b>
	<b>TOTAL SUBPROGRAMA</b>		<b>112.302</b>	<b>1.380.004</b>	<b>7.050.522</b>



<i>Euros</i>								
	LEÓN	PALENCIA	SALAMANCA	SEGOVIA	SORIA	VALLADOLID	ZAMORA	TOTAL
	3	4	5	6	7	8	9	
<b>1</b>	<b>9.606.768</b>	<b>1.876.923</b>	<b>10.945.989</b>	<b>3.380.938</b>	<b>1.402.274</b>	<b>18.823.606</b>	<b>1.928.432</b>	<b>56.507.758</b>
<b>14</b>	<b>7.272.021</b>	<b>1.493.783</b>	<b>8.206.612</b>	<b>2.624.776</b>	<b>1.073.705</b>	<b>13.992.397</b>	<b>1.471.348</b>	<b>42.488.986</b>
140	3.502.767	897.158	5.074.400	1.723.848	582.949	7.872.246	1.095.385	24.253.569
14000	3.502.767	897.158	5.074.400	1.723.848	582.949	7.872.246	1.095.385	24.253.569
141	3.769.254	596.625	3.132.212	900.928	490.756	6.120.151	375.963	18.235.417
14100	1.185.981	107.382	1.131.803	144.869	310.154	1.208.691	91.818	4.748.699
14101	2.583.273	489.243	2.000.409	756.059	180.602	4.911.460	284.145	13.486.718
<b>17</b>	<b>2.295.391</b>	<b>376.693</b>	<b>2.695.228</b>	<b>742.254</b>	<b>323.069</b>	<b>4.751.911</b>	<b>449.290</b>	<b>13.675.555</b>
170	2.295.391	376.693	2.695.228	742.254	323.069	4.751.911	449.290	13.675.555
17000	2.295.391	376.693	2.695.228	742.254	323.069	4.751.911	449.290	13.675.555
<b>18</b>	<b>39.356</b>	<b>6.447</b>	<b>44.149</b>	<b>13.908</b>	<b>5.500</b>	<b>79.298</b>	<b>7.794</b>	<b>343.217</b>
180	39.356	6.447	44.149	13.908	5.500	79.298	7.794	232.337
18000	39.356	6.447	44.149	13.908	5.500	79.298	7.794	232.337
185								110.880
18500								110.880
	<b>9.606.768</b>	<b>1.876.923</b>	<b>10.945.989</b>	<b>3.380.938</b>	<b>1.402.274</b>	<b>18.823.606</b>	<b>1.928.432</b>	<b>56.507.758</b>
	<b>9.606.768</b>	<b>1.876.923</b>	<b>10.945.989</b>	<b>3.380.938</b>	<b>1.402.274</b>	<b>18.823.606</b>	<b>1.928.432</b>	<b>56.507.758</b>



## 9.- Detalle general: económico-territorial por servicios y subprogramas

**SECCIÓN**                **05**                **SANIDAD**  
**SERVICIO**              **22**                **GERENCIA REGIONAL DE SALUD**  
**PROGRAMA**            **312A**            **ASISTENCIA SANITARIA**  
**SUBPROGRAMA**      **312A04**        **EMERGENCIAS SANITARIAS**

SUBCONCEPTO		TERRITORIO	SIN TERRITORIALIZAR 0	ÁVILA 1	BURGOS 2
<b>1</b>	<b>GASTOS DE PERSONAL</b>		<b>12.717.513</b>		
<b>12</b>	<b>FUNCIONARIOS</b>		<b>8.257.930</b>		
120	RETRIBUCIONES BÁSICAS		3.163.472		
12000	RETRIBUCIONES BÁSICAS		2.941.885		
12010	RETRIB.BÁSICAS PERSONAL ESTAT.EVENTUAL LEY 2/2007		116.500		
12020	RETRIB.BÁSICAS PERSONAL ESTAT.SUSITUTO LEY 2/2007		105.087		
121	RETRIBUCIONES COMPLEMENTARIAS		5.094.458		
12100	RETRIBUCIONES COMPLEMENTARIAS		2.805.555		
12101	COMPLEMENTO ATENCIÓN CONTINUADA		1.285.799		
12110	RETRIBUC.COMPL.PERSONAL ESTAT.EVENTUAL LEY 2/2007		129.858		
12111	COMPL.ATENC.CONT.PERS.ESTATUT.EVENTUAL LEY 2/2007		92.829		
12120	RETRIBUC.COMPL.PERSONAL ESTAT.SUSTITUTO LEY 2/2007		117.450		
12121	COMPL.ATENC.CONT.PERS.ESTATUT.SUSTITUTO LEY 2/2007		83.451		
12130	COMPLEMENTO DE CARRERA PROFESIONAL LEY 2/2007		579.516		
<b>16</b>	<b>INCENTIVOS AL RENDIMIENTO</b>		<b>1.988.837</b>		
160	PRODUCTIVIDAD		1.988.837		
16000	PRODUCTIVIDAD		1.988.837		
<b>17</b>	<b>CUOTAS Y PRESTACIONES A CARGO DE LA COMUNIDAD</b>		<b>2.438.842</b>		
171	SEGURIDAD SOCIAL PERSONAL NO LABORAL		2.438.842		
17100	SEGURIDAD SOCIAL PERSONAL NO LABORAL		2.438.842		
<b>18</b>	<b>OTROS GASTOS SOCIALES A CARGO DE LA COMUNIDAD</b>		<b>31.904</b>		
180	FORMACIÓN Y PERFECCIONAMIENTO DEL PERSONAL		9.827		
18000	FORMACIÓN Y PERFECCIONAMIENTO DEL PERSONAL		9.827		
185	SEGUROS		22.077		
18500	SEGUROS		22.077		
<b>2</b>	<b>GASTOS CORRIENTES EN BIENES Y SERVICIOS</b>		<b>26.305.396</b>		
<b>20</b>	<b>ARRENDAMIENTOS Y CÁNONES</b>		<b>30.000</b>		
202	ARRENDAMIENTOS DE EDIFICIOS Y OTRAS CONSTRUCCIONES		30.000		
20200	ARRENDAMIENTOS DE EDIFICIOS Y OTRAS CONSTRUCCIONES		30.000		
<b>21</b>	<b>REPARACIONES, MANTENIMIENTO Y CONSERVACIÓN</b>		<b>69.529</b>		
212	EDIFICIOS Y OTRAS CONSTRUCCIONES		11.188		
21200	EDIFICIOS Y OTRAS CONSTRUCCIONES		11.188		
213	MAQUINARIA, INSTALACIONES Y UTILLAJE		52.919		
21300	MAQUINARIA, INSTALACIONES Y UTILLAJE		52.919		
214	ELEMENTOS DE TRANSPORTE		1.554		
21400	ELEMENTOS DE TRANSPORTE		1.554		
215	MOBILIARIO Y ENSERES		1.339		
21500	MOBILIARIO Y ENSERES		1.339		
216	EQUIPOS PARA PROCESOS DE LA INFORMACIÓN		2.529		
21600	EQUIPOS PARA PROCESOS DE LA INFORMACIÓN		2.529		
<b>22</b>	<b>MATERIAL, SUMINISTROS Y OTROS</b>		<b>672.899</b>		





								<i>Euros</i>
	LEÓN	PALENCIA	SALAMANCA	SEGOVIA	SORIA	VALLADOLID	ZAMORA	TOTAL
	3	4	5	6	7	8	9	
<b>1</b>								<b>12.717.513</b>
<b>12</b>								<b>8.257.930</b>
120								3.163.472
12000								2.941.885
12010								116.500
12020								105.087
121								5.094.458
12100								2.805.555
12101								1.285.799
12110								129.858
12111								92.829
12120								117.450
12121								83.451
12130								579.516
<b>16</b>								<b>1.988.837</b>
160								1.988.837
16000								1.988.837
<b>17</b>								<b>2.438.842</b>
171								2.438.842
17100								2.438.842
<b>18</b>								<b>31.904</b>
180								9.827
18000								9.827
185								22.077
18500								22.077
<b>2</b>								<b>26.305.396</b>
<b>20</b>								<b>30.000</b>
202								30.000
20200								30.000
<b>21</b>								<b>69.529</b>
212								11.188
21200								11.188
213								52.919
21300								52.919
214								1.554
21400								1.554
215								1.339
21500								1.339
216								2.529
21600								2.529
<b>22</b>								<b>672.899</b>

**9.- Detalle general: económico-territorial por servicios y subprogramas**

<b>SECCIÓN</b>	<b>05</b>	<b>SANIDAD</b>
<b>SERVICIO</b>	<b>22</b>	<b>GERENCIA REGIONAL DE SALUD</b>
<b>PROGRAMA</b>	<b>312A</b>	<b>ASISTENCIA SANITARIA</b>
<b>SUBPROGRAMA</b>	<b>312A04</b>	<b>EMERGENCIAS SANITARIAS</b>

SUBCONCEPTO		TERRITORIO	SIN TERRITORIALIZAR 0	ÁVILA 1	BURGOS 2
220	MATERIAL DE OFICINA		27.000		
22000	ORDINARIO NO INVENTARIABLE		25.000		
22002	MATERIAL INFORMÁTICO NO INVENTARIABLE		2.000		
221	SUMINISTROS		24.142		
22100	ENERGÍA ELÉCTRICA		12.614		
22101	AGUA		1.252		
22102	GAS Y CALEFACCIÓN		8.173		
22103	COMBUSTIBLE PARA VEHÍCULOS		600		
22112	SUM.MATER.ELECTRÓN.,ELÉCTRICO Y DE COMUNICACIONES		1.503		
222	COMUNICACIONES		138.880		
22201	POSTALES Y TELEGRÁFICAS		3.500		
22204	SERVICIOS DE TELECOMUNICACIONES		135.380		
225	TRIBUTOS		1.200		
22501	IMPUESTO DE CIRCULACIÓN DE VEHÍCULOS		700		
22503	OTRAS TASAS		500		
227	TRABAJOS REALIZADOS POR OTRAS EMPRESAS Y PROFES.		481.677		
22700	LIMPIEZA Y ASEO		318.560		
22706	ESTUDIOS Y TRABAJOS TÉCNICOS		93.454		
22799	OTROS		69.663		
<b>23</b>	<b>INDEMNIZACIONES POR RAZÓN DEL SERVICIO</b>		<b>14.571</b>		
230	DIETAS		2.220		
23000	DIETAS		2.220		
231	LOCOMOCIÓN		12.351		
23100	LOCOMOCIÓN		12.351		
<b>26</b>	<b>ACCIONES EN MATERIA SANITARIA</b>		<b>25.518.397</b>		
265	CONCIERTOS PARA EL PROGRAMA ESPECIAL TRANSPORTE		25.518.397		
26500	SERVICIOS CONCERTADOS DE AMBULANCIAS		21.505.455		
26501	TRASLADOS DE ENFERMOS. OTROS MEDIOS DE TRANSPORTE		4.012.942		
	<b>TOTAL OPERACIONES CORRIENTES</b>		<b>39.022.909</b>		
<b>6</b>	<b>INVERSIONES REALES</b>		<b>493.250</b>		
<b>63</b>	<b>INVERS.REPOSICIÓN FUNCIONAM. OPERATIVO SERVICIOS</b>		<b>65.000</b>		
636	MOBILIARIO		65.000		
63600	MOBILIARIO		65.000		
<b>64</b>	<b>GASTOS DE INVERSIONES DE CARÁCTER INMATERIAL</b>		<b>428.250</b>		
645	APLICACIONES INFORMÁTICAS		428.250		
64500	APLICACIONES INFORMÁTICAS		428.250		
	<b>TOTAL OPERACIONES DE CAPITAL</b>		<b>493.250</b>		
	<b>TOTAL OPERACIONES NO FINANCIERAS</b>		<b>39.516.159</b>		
<b>8</b>	<b>ACTIVOS FINANCIEROS</b>		<b>6.403</b>		
<b>83</b>	<b>CONCESIÓN DE PRÉSTAMOS FUERA DEL SECTOR PÚBLICO</b>		<b>6.403</b>		



								<i>Euros</i>
	LEÓN	PALENCIA	SALAMANCA	SEGOVIA	SORIA	VALLADOLID	ZAMORA	TOTAL
	3	4	5	6	7	8	9	
220								27.000
22000								25.000
22002								2.000
221								24.142
22100								12.614
22101								1.252
22102								8.173
22103								600
22112								1.503
222								138.880
22201								3.500
22204								135.380
225								1.200
22501								700
22503								500
227								481.677
22700								318.560
22706								93.454
22799								69.663
<b>23</b>								<b>14.571</b>
230								2.220
23000								2.220
231								12.351
23100								12.351
<b>26</b>								<b>25.518.397</b>
265								25.518.397
26500								21.505.455
26501								4.012.942
								<b>39.022.909</b>
<b>6</b>								<b>493.250</b>
<b>63</b>								<b>65.000</b>
636								65.000
63600								65.000
<b>64</b>								<b>428.250</b>
645								428.250
64500								428.250
								<b>493.250</b>
								<b>39.516.159</b>
<b>8</b>								<b>6.403</b>
<b>83</b>								<b>6.403</b>



## 9.- Detalle general: económico-territorial por servicios y subprogramas

<b>SECCIÓN</b>	<b>05</b>	<b>SANIDAD</b>
<b>SERVICIO</b>	<b>22</b>	<b>GERENCIA REGIONAL DE SALUD</b>
<b>PROGRAMA</b>	<b>312A</b>	<b>ASISTENCIA SANITARIA</b>
<b>SUBPROGRAMA</b>	<b>312A04</b>	<b>EMERGENCIAS SANITARIAS</b>

<b>SUBCONCEPTO</b>		<b>TERRITORIO</b>	<b>SIN TERRITORIALIZAR 0</b>	<b>ÁVILA 1</b>	<b>BURGOS 2</b>
830	PRÉSTAMOS A CORTO PLAZO		6.403		
83003	ANTICIPOS AL PERSONAL		6.403		
	<b>TOTAL OPERACIONES FINANCIERAS</b>		<b>6.403</b>		
	<b>TOTAL SUBPROGRAMA</b>		<b>39.522.562</b>		
	<b>TOTAL PROGRAMA</b>		<b>72.605.511</b>	<b>192.202.899</b>	<b>474.377.329</b>



								<i>Euros</i>
	LEÓN 3	PALENCIA 4	SALAMANCA 5	SEGOVIA 6	SORIA 7	VALLADOLID 8	ZAMORA 9	TOTAL
830								6.403
83003								6.403
								6.403
								39.522.562
	579.668.962	197.838.334	479.903.329	175.469.852	132.605.910	579.775.937	236.293.833	3.120.741.896

**9.- Detalle general: económico-territorial por servicios y subprogramas**

<b>SECCIÓN</b>	<b>05</b>	<b>SANIDAD</b>
<b>SERVICIO</b>	<b>22</b>	<b>GERENCIA REGIONAL DE SALUD</b>
<b>PROGRAMA</b>	<b>467B</b>	<b>INVESTIGACIÓN Y DESARROLLO EN SECTORES</b>
<b>SUBPROGRAMA</b>	<b>467B01</b>	<b>INVESTIGAC.APLICADA Y DESARROLLO EN OTROS SECTORES</b>

SUBCONCEPTO		TERRITORIO	SIN TERRITORIALIZAR 0	ÁVILA 1	BURGOS 2
4	TRANSFERENCIAS CORRIENTES		2.357.014		
44	A EMPRESAS PÚBLICAS Y OTROS ENTES PÚBLICOS		2.272.014		
440	A UNIVERSIDADES		310.000		
44028	INVESTIGACIÓN, DESARROLLO E INNOVACIÓN		310.000		
443	A OTROS ENTES PÚBLICOS		72.000		
44312	INVESTIGACIÓN, DESARROLLO E INNOVACIÓN		72.000		
444	A FUNDACIONES PÚBLICAS DE LA COMUNIDAD DE C. Y L.		90.000		
44406	INVESTIGACIÓN, DESARROLLO E INNOVACIÓN		90.000		
445	A OTRAS FUNDACIONES PÚBLICAS		1.800.014		
44502	ACTUACIONES EN MATERIA SANITARIA		1.800.014		
48	A FAMILIAS E INSTITUCIONES SIN FINES DE LUCRO		85.000		
480	A FAMILIAS E INSTITUCIONES SIN FINES DE LUCRO		85.000		
48081	INVESTIGACIÓN, DESARROLLO E INNOVACIÓN		85.000		
	<b>TOTAL OPERACIONES CORRIENTES</b>		<b>2.357.014</b>		
6	INVERSIONES REALES		2.880.986		
62	INVERS.NUEVAS FUNCIONAMIENTO OPERATIVO SERVICIOS				
621	CONSTRUCCIONES				
62100	CONSTRUCCIONES				
623	MAQUINARIA, INSTALACIONES Y UTILLAJE				
62301	INSTALACIONES TÉCNICAS				
64	GASTOS DE INVERSIONES DE CARÁCTER INMATERIAL		2.880.986		
640	GASTOS DE INVESTIG.,DESARROLLO Y ESTUDIOS TÉCNICOS		1.397.486		
64000	INVESTIGACIÓN Y DESARROLLO		1.397.486		
649	OTRO INMOVILIZADO INMATERIAL		1.483.500		
64900	OTRO INMOVILIZADO INMATERIAL		1.483.500		
	<b>TOTAL OPERACIONES DE CAPITAL</b>		<b>2.880.986</b>		
	<b>TOTAL OPERACIONES NO FINANCIERAS</b>		<b>5.238.000</b>		
	<b>TOTAL SUBPROGRAMA</b>		<b>5.238.000</b>		
	<b>TOTAL PROGRAMA</b>		<b>5.238.000</b>		



								<i>Euros</i>
	LEÓN	PALENCIA	SALAMANCA	SEGOVIA	SORIA	VALLADOLID	ZAMORA	TOTAL
	3	4	5	6	7	8	9	
4	9.300		268.775			76.818		2.711.907
44	9.300		268.775			76.818		2.626.907
440	9.300		27.900			76.818		424.018
44028	9.300		27.900			76.818		424.018
443								72.000
44312								72.000
444			240.875					330.875
44406			240.875					330.875
445								1.800.014
44502								1.800.014
48								85.000
480								85.000
48081								85.000
	9.300		268.775			76.818		2.711.907
6						642.640		3.523.626
62						542.640		542.640
621						40.000		40.000
62100						40.000		40.000
623						502.640		502.640
62301						502.640		502.640
64						100.000		2.980.986
640								1.397.486
64000								1.397.486
649						100.000		1.583.500
64900						100.000		1.583.500
						642.640		3.523.626
	9.300		268.775			719.458		6.235.533
	9.300		268.775			719.458		6.235.533
	9.300		268.775			719.458		6.235.533



## 9.- Detalle general: económico-territorial por servicios y subprogramas

<b>SECCIÓN</b>	<b>05</b>	<b>SANIDAD</b>
<b>SERVICIO</b>	<b>22</b>	<b>GERENCIA REGIONAL DE SALUD</b>
<b>PROGRAMA</b>	<b>491A</b>	<b>COMUNICACIONES</b>
<b>SUBPROGRAMA</b>	<b>491A02</b>	<b>PROMOCIÓN DE TELECOM. Y SOCIEDAD DE LA INFORMACIÓN</b>

SUBCONCEPTO		TERRITORIO	SIN TERRITORIALIZAR 0	ÁVILA 1	BURGOS 2
6	INVERSIONES REALES		7.732.935		
62	INVERS.NUEVAS FUNCIONAMIENTO OPERATIVO SERVICIOS		2.606.662		
627	EQUIPOS PARA PROCESOS DE LA INFORMACIÓN		2.606.662		
62700	EQUIPOS PARA PROCESOS DE LA INFORMACIÓN		2.606.662		
64	GASTOS DE INVERSIONES DE CARÁCTER INMATERIAL		5.126.273		
645	APLICACIONES INFORMÁTICAS		5.126.273		
64500	APLICACIONES INFORMÁTICAS		5.126.273		
	<b>TOTAL OPERACIONES DE CAPITAL</b>		<b>7.732.935</b>		
	<b>TOTAL OPERACIONES NO FINANCIERAS</b>		<b>7.732.935</b>		
	<i>TOTAL SUBPROGRAMA</i>		<i>7.732.935</i>		
	<i>TOTAL PROGRAMA</i>		<i>7.732.935</i>		
	<i>TOTAL SERVICIO</i>		<b>110.656.431</b>	<b>193.743.330</b>	<b>477.130.084</b>





								<i>Euros</i>
	LEÓN 3	PALENCIA 4	SALAMANCA 5	SEGOVIA 6	SORIA 7	VALLADOLID 8	ZAMORA 9	TOTAL
6								7.732.935
62								2.606.662
627								2.606.662
62700								2.606.662
64								5.126.273
645								5.126.273
64500								5.126.273
								7.732.935
								7.732.935
								7.732.935
								7.732.935
	582.716.782	199.399.457	482.681.051	177.101.122	134.211.438	583.615.643	237.945.101	3.179.200.439



## 1.2.3

## ESTADO DE GASTOS. VARIACIONES POR CAPÍTULO

ENTIDAD	0522 - GERENCIA REGIONAL DE SALUD	FD 2		
<i>ANÁLISIS DE LAS VARIACIONES DE LOS CRÉDITOS DEL ESTADO DE GASTOS</i>				
		<i>PRESUPUESTO INICIAL</i>		
<i>CATEGORÍA ECONÓMICA</i>		<i>2014</i>	<i>2015</i>	<i>%VARIACIÓN</i>
1	GASTOS DE PERSONAL	1.673.019.093	1.676.664.324	0,22
2	GASTOS CORRIENTES EN BIENES Y SERVICIOS	844.728.031	876.392.835	3,75
4	TRANSFERENCIAS CORRIENTES	502.349.420	521.371.534	3,79
<b>OPERACIONES CORRIENTES</b>		<b>3.020.096.544</b>	<b>3.074.428.693</b>	<b>1,80</b>
6	INVERSIONES REALES	81.402.539	103.535.432	27,19
7	TRANSFERENCIAS DE CAPITAL	832.125	300.000	-63,95
<b>OPERACIONES DE CAPITAL</b>		<b>82.234.664</b>	<b>103.835.432</b>	<b>26,27</b>
<b>OPERACIONES NO FINANCIERAS</b>		<b>3.102.331.208</b>	<b>3.178.264.125</b>	<b>2,45</b>
8	ACTIVOS FINANCIEROS	936.314	936.314	0,00
<b>OPERACIONES FINANCIERAS</b>		<b>936.314</b>	<b>936.314</b>	<b>0,00</b>
<b>TOTAL</b>		<b>3.103.267.522</b>	<b>3.179.200.439</b>	<b>2,45</b>



<b>ENTIDAD</b>	<b>0522 - GERENCIA REGIONAL DE SALUD</b>	<b>FD 2</b>
<b><i>ANÁLISIS DE LAS VARIACIONES DE LOS CRÉDITOS DEL ESTADO DE GASTOS</i></b>		

## **CAPÍTULO 1: GASTOS DE PERSONAL**

Se produce un incremento en este capítulo como consecuencia del pago del 55% de los 44 días debidos de la paga extra de 2012, por el incremento de las bases máximas de cotización de la cuota patronal de la Seguridad Social y en general debido a medidas correctivas de ejercicios anteriores.

## **CAPÍTULO 2: GASTOS CORRIENTES EN BIENES Y SERVICIOS**

Se produce un incremento del presupuesto en este Capítulo, fundamentalmente debido a la tendencia al aumento en el gasto registrado en productos sanitarios y farmacéuticos de dispensación hospitalaria.

## **CAPÍTULO 4: TRANSFERENCIAS CORRIENTES**

El incremento del presupuesto en este Capítulo obedece fundamentalmente al aumento del gasto en el epígrafe de recetas médicas.

## **CAPÍTULO 6: INVERSIONES REALES**

El incremento de este Capítulo tiene su causa en la ordenación de los contratos de obra formalizados, en las nuevas necesidades de equipamientos asistenciales y en las necesidades de reposición de los mismos.

## **CAPÍTULO 7: TRANSFERENCIAS DE CAPITAL**

Disminuye debido a que se terminan las subvenciones a Consultorios Locales de carácter plurianual 2011-2013. No presupuestándose nuevas convocatorias.

## **CAPÍTULO 8: ACTIVOS FINANCIEROS**

No hay variaciones.



1.3  
AGENCIA INNOVAC.,FINANC.E INTERN.EMPRES.

1.3.1  
ESTADO DE INGRESOS

<i>Estado de Ingresos</i>						<i>Euros</i>	
<b>SECCIÓN</b>		<b>08</b>	<b>ECONOMÍA Y EMPLEO</b>				
<b>SERVICIO</b>		<b>21</b>	<b>AGENCIA INNOVAC.,FINANC.E INTERN.EMPRES.</b>				
<b>COD.</b>	<b>DESCRIPCION</b>	<b>CAPÍTULO</b>	<b>ARTÍCULO</b>	<b>CONCEPTO</b>	<b>SUBCONCEPTO</b>	<b>PARTIDA</b>	
<b>3</b>	<b>TASAS, PRECIOS PUBLICOS Y OTROS INGRESOS</b>	<b>1.340.000</b>					
<b>32</b>	<b>OTROS INGRESOS PROCEDENTES DE PRESTACION SERVICIOS</b>		<b>240.000</b>				
32A	OTROS INGRESOS PROCED. DE PRESTACION DE SERVICIOS			240.000			
32A0	OTROS INGRESOS PROCED. DE PRESTACION DE SERVICIOS				240.000		
32A00	OTROS INGRESOS PROCED. DE PRESTACION DE SERVICIOS					240.000	
<b>39</b>	<b>OTROS INGRESOS</b>		<b>1.100.000</b>				
391	RECARGOS Y MULTAS			500.000			
3912	INTERESES DE DEMORA				500.000		
39120	INTERESES DE DEMORA					500.000	
399	INGRESOS DIVERSOS			600.000			
3999	OTROS				600.000		
39990	OTROS					600.000	
<b>4</b>	<b>TRANSFERENCIAS CORRIENTES</b>	<b>23.134.033</b>					
<b>40</b>	<b>DE LA ADMINISTRACION REGIONAL</b>		<b>23.134.033</b>				
408	DE LA CONSEJERIA DE ECONOMÍA Y EMPLEO			23.134.033			
4080	DE LA CONSEJERIA DE ECONOMÍA Y EMPLEO				23.134.033		
40800	DE LA CONSEJERIA DE ECONOMÍA Y EMPLEO					23.134.033	
<b>5</b>	<b>INGRESOS PATRIMONIALES</b>	<b>16.145.122</b>					
<b>51</b>	<b>INTERESES DE ANTICIPOS Y PRESTAMOS CONCEDIDOS</b>		<b>9.234.488</b>				
510	INTERESES DE ANTICIPOS Y PRESTAMOS CONCEDIDOS			9.234.488			
5100	INTERESES DE ANTICIPOS Y PRESTAMOS CONCEDIDOS				9.234.488		
51000	INTERESES DE ANTICIPOS Y PRESTAMOS CONCEDIDOS					9.234.488	
<b>52</b>	<b>INTERESES DE DEPOSITOS</b>		<b>500.000</b>				
520	INTERESES DE CUENTAS BANCARIAS			500.000			
5200	INTERESES DE CUENTAS BANCARIAS				500.000		
52000	INTERESES CUENTAS BANCARIAS					500.000	
<b>54</b>	<b>RENTAS DE BIENES INMUEBLES</b>		<b>3.418.115</b>				
540	ALQUILERES Y PRODUCTOS DE INMUEBLES			3.418.115			
5400	ALQUILERES Y PRODUCTOS DE INMUEBLES				3.418.115		
54000	ALQUILERES Y PRODUCTOS DE INMUEBLES					3.418.115	



<i>Estado de Ingresos</i>						<i>Euros</i>	
<b>SECCIÓN</b>		<b>08</b>	<b>ECONOMÍA Y EMPLEO</b>				
<b>SERVICIO</b>		<b>21</b>	<b>AGENCIA INNOVAC.,FINANC.E INTERN.EMPRES.</b>				
<b>COD.</b>	<b>DESCRIPCION</b>	<b>CAPÍTULO</b>	<b>ARTÍCULO</b>	<b>CONCEPTO</b>	<b>SUBCONCEPTO</b>	<b>PARTIDA</b>	
<b>59</b>	<b>OTROS INGRESOS PATRIMONIALES</b>		<b>2.992.519</b>				
590	OTROS INGRESOS PATRIMONIALES			2.992.519			
5900	OTROS INGRESOS PATRIMONIALES				2.992.519		
59000	OTROS INGRESOS PATRIMONIALES					2.992.519	
	<b>TOTAL OPERACIONES CORRIENTES</b>	<b>40.619.155</b>					
<b>6</b>	<b>ENAJENACION DE INVERSIONES REALES</b>	<b>5.148.000</b>					
<b>60</b>	<b>DE TERRENOS</b>		<b>3.648.000</b>				
600	VENTA DE SOLARES			3.648.000			
6000	VENTA DE SOLARES				3.648.000		
60000	VENTA DE SOLARES					3.648.000	
<b>68</b>	<b>REINTEGROS POR OPERACIONES DE CAPITAL</b>		<b>1.500.000</b>				
680	DE EJERCICIOS CERRADOS			1.500.000			
6803	DE SUBVENCIONES				1.500.000		
68030	DE SUBVENCIONES					1.500.000	
<b>7</b>	<b>TRANSFERENCIAS CAPITAL</b>	<b>97.222.923</b>					
<b>70</b>	<b>DE LA ADMINISTRACION REGIONAL</b>		<b>73.510.041</b>				
708	DE LA CONSEJERÍA DE ECONOMÍA Y EMPLEO			73.510.041			
7080	DE LA CONSEJERIA DE ECONOMÍA Y EMPLEO				73.510.041		
70800	DE LA CONSEJERIA DE ECONOMÍA Y EMPLEO					73.510.041	
<b>71</b>	<b>DE LA ADMINISTRACION DEL ESTADO</b>		<b>5.800</b>				
712	PARA FINES ESPECIFICOS			5.800			
7128	ECONOMÍA Y EMPLEO				5.800		
7128I	CONVENIO MINECO ATENCION SOCIO SANITARIA					5.800	
<b>79</b>	<b>DEL EXTERIOR</b>		<b>23.707.082</b>				
791	FONDO EUROPEO DE DESARROLLO REGIONAL			22.016.987			
7914	PROGRAMA OPERATIVO FEDER 2007-2013				9.598.987		
79140	PROGRAMA OPERATIVO FEDER 2007-2013					9.598.987	
7918	PROGRAMA OPERATIVO FEDER 2014-2020				12.418.000		
79180	PROGRAMA OPERATIVO FEDER 2014-2020					12.418.000	
798	CONVENIOS Y PROGRAMAS			188.205			



<i>Estado de Ingresos</i>						<i>Euros</i>	
<b>SECCIÓN</b>		<b>08</b>	<b>ECONOMÍA Y EMPLEO</b>				
<b>SERVICIO</b>		<b>21</b>	<b>AGENCIA INNOVAC.,FINANC.E INTERN.EMPRES.</b>				
<b>COD.</b>	<b>DESCRIPCION</b>	<b>CAPÍTULO</b>	<b>ARTÍCULO</b>	<b>CONCEPTO</b>	<b>SUBCONCEPTO</b>	<b>PARTIDA</b>	
7988	PROYECTO GALACTEA PLUS				188.205		
79880	PROYECTO GALACTEA PLUS					188.205	
799	OTRAS TRANSFERENCIAS DEL EXTERIOR			1.501.890			
7991	PROYECTO EUROPEAID.MIFIC DE NICARAGUA				1.501.890		
79910	PROYECTO EUROPEAID.MIFIC DE NICARAGUA					701.895	
79911	PROYECTO EUROPEAID MDPEP BOLIVIA					799.995	
<b>TOTAL OPERACIONES DE CAPITAL</b>		<b>102.370.923</b>					
<b>TOTAL OPERACIONES NO FINANCIERAS</b>		<b>142.990.078</b>					
<b>8</b>	<b>ACTIVOS FINANCIEROS</b>	<b>10.470.983</b>					
<b>83</b>	<b>REINTEGROS DE PRESTAMOS CONC.FUERA SECTOR PUBLICO</b>		<b>10.470.983</b>				
830	A CORTO PLAZO			12.000			
8301	DE ANTICIPOS AL PERSONAL				12.000		
83010	DE ANTICIPOS AL PERSONAL					12.000	
831	A LARGO PLAZO			10.458.983			
8316	OTROS REINTEGROS DE PRESTAMOS				10.458.983		
83160	OTROS REINTEGROS DE PRESTAMOS					10.458.983	
<b>9</b>	<b>PASIVOS FINANCIEROS</b>	<b>167.425.000</b>					
<b>91</b>	<b>PRESTAMOS RECIBIDOS</b>		<b>167.425.000</b>				
910	PRESTAMOS RECIBIDOS			167.425.000			
9100	PRESTAMOS RECIBIDOS				167.425.000		
91000	PRESTAMOS RECIBIDOS					167.425.000	
<b>TOTAL OPERACIONES FINANCIERAS</b>		<b>177.895.983</b>					
<b>TOTAL GENERAL</b>		<b>320.886.061</b>					



## 1.3.2

## ESTADO DE GASTOS. DETALLE GENERAL: ECONÓMICO-TERRITORIAL

<b>9.- Detalle general: económico-territorial por servicios y subprogramas</b>					
<b>SECCIÓN</b>		<b>08</b>	<b>ECONOMÍA Y EMPLEO</b>		
<b>SERVICIO</b>		<b>21</b>	<b>AGENCIA INNOVAC.,FINANC.E INTERN.EMPRES.</b>		
<b>PROGRAMA</b>		<b>421A</b>	<b>ADMINISTRACIÓN GENERAL DE INDUSTRIA</b>		
<b>SUBPROGRAMA</b>		<b>421A02</b>	<b>ADM.Y SERV.GEN.AGENCIA INNOV.,FINANC.E INTERN.EMP.</b>		
<b>SUBCONCEPTO</b>		<b>TERRITORIO</b>	<b>SIN TERRITORIALIZAR 0</b>	<b>ÁVILA 1</b>	<b>BURGOS 2</b>
<b>1</b>	<b>GASTOS DE PERSONAL</b>		<b>10.710.352</b>		
<b>10</b>	<b>ALTOS CARGOS</b>		<b>67.857</b>		
100	RETRIBUCIONES BÁSICAS		28.791		
10000	RETRIBUCIONES BÁSICAS		28.791		
101	OTRAS REMUNERACIONES		39.066		
10100	OTRAS REMUNERACIONES		39.066		
<b>13</b>	<b>LABORAL FIJO</b>		<b>7.590.111</b>		
130	RETRIBUCIONES BÁSICAS		4.867.509		
13000	RETRIBUCIONES BÁSICAS		4.867.509		
131	OTRAS REMUNERACIONES		2.722.602		
13100	OTRAS REMUNERACIONES		2.722.602		
<b>14</b>	<b>LABORAL EVENTUAL</b>		<b>720.951</b>		
140	RETRIBUCIONES BÁSICAS		681.861		
14000	RETRIBUCIONES BÁSICAS		681.861		
141	OTRAS REMUNERACIONES		39.090		
14100	OTRAS REMUNERACIONES		39.090		
<b>17</b>	<b>CUOTAS Y PRESTACIONES A CARGO DE LA COMUNIDAD</b>		<b>2.275.001</b>		
170	SEGURIDAD SOCIAL PERSONAL LABORAL		2.275.001		
17000	SEGURIDAD SOCIAL PERSONAL LABORAL		2.275.001		
<b>18</b>	<b>OTROS GASTOS SOCIALES A CARGO DE LA COMUNIDAD</b>		<b>56.432</b>		
180	FORMACIÓN Y PERFECCIONAMIENTO DEL PERSONAL		12.667		
18000	FORMACIÓN Y PERFECCIONAMIENTO DEL PERSONAL		12.667		
185	SEGUROS		23.975		
18500	SEGUROS		23.975		
186	PREVENCIÓN RIESGOS LABORALES PERSONAL		19.790		
18600	PREVENCIÓN RIESGOS LABORALES PERSONAL		19.790		
<b>2</b>	<b>GASTOS CORRIENTES EN BIENES Y SERVICIOS</b>		<b>8.178.803</b>		
<b>20</b>	<b>ARRENDAMIENTOS Y CÁNONES</b>		<b>204.985</b>		
202	ARRENDAMIENTOS DE EDIFICIOS Y OTRAS CONSTRUCCIONES		204.985		
20200	ARRENDAMIENTOS DE EDIFICIOS Y OTRAS CONSTRUCCIONES		204.985		
<b>21</b>	<b>REPARACIONES, MANTENIMIENTO Y CONSERVACIÓN</b>		<b>1.407.964</b>		
212	EDIFICIOS Y OTRAS CONSTRUCCIONES		1.344.259		
21200	EDIFICIOS Y OTRAS CONSTRUCCIONES		1.344.259		
213	MAQUINARIA, INSTALACIONES Y UTILLAJE		1.470		
21300	MAQUINARIA, INSTALACIONES Y UTILLAJE		1.470		
214	ELEMENTOS DE TRANSPORTE		7.306		
21400	ELEMENTOS DE TRANSPORTE		7.306		
215	MOBILIARIO Y ENSERES		33.889		
21500	MOBILIARIO Y ENSERES		33.889		
216	EQUIPOS PARA PROCESOS DE LA INFORMACIÓN		21.040		
21600	EQUIPOS PARA PROCESOS DE LA INFORMACIÓN		21.040		



								<i>Euros</i>
	LEÓN	PALENCIA	SALAMANCA	SEGOVIA	SORIA	VALLADOLID	ZAMORA	TOTAL
	3	4	5	6	7	8	9	
<b>1</b>								<b>10.710.352</b>
<b>10</b>								<b>67.857</b>
100								28.791
10000								28.791
101								39.066
10100								39.066
<b>13</b>								<b>7.590.111</b>
130								4.867.509
13000								4.867.509
131								2.722.602
13100								2.722.602
<b>14</b>								<b>720.951</b>
140								681.861
14000								681.861
141								39.090
14100								39.090
<b>17</b>								<b>2.275.001</b>
170								2.275.001
17000								2.275.001
<b>18</b>								<b>56.432</b>
180								12.667
18000								12.667
185								23.975
18500								23.975
186								19.790
18600								19.790
<b>2</b>								<b>8.178.803</b>
<b>20</b>								<b>204.985</b>
202								204.985
20200								204.985
<b>21</b>								<b>1.407.964</b>
212								1.344.259
21200								1.344.259
213								1.470
21300								1.470
214								7.306
21400								7.306
215								33.889
21500								33.889
216								21.040
21600								21.040





### 9.- Detalle general: económico-territorial por servicios y subprogramas

<b>SECCIÓN</b>	<b>08</b>	<b>ECONOMÍA Y EMPLEO</b>
<b>SERVICIO</b>	<b>21</b>	<b>AGENCIA INNOVAC.,FINANC.E INTERN.EMPRES.</b>
<b>PROGRAMA</b>	<b>421A</b>	<b>ADMINISTRACIÓN GENERAL DE INDUSTRIA</b>
<b>SUBPROGRAMA</b>	<b>421A02</b>	<b>ADM.Y SERV.GEN.AGENCIA INNOV.,FINANC.E INTERN.EMP.</b>

SUBCONCEPTO		TERRITORIO	SIN TERRITORIZAR 0	ÁVILA 1	BURGOS 2
<b>22</b>	<b>MATERIAL, SUMINISTROS Y OTROS</b>		<b>6.481.670</b>		
220	MATERIAL DE OFICINA		52.594		
22000	ORDINARIO NO INVENTARIABLE		21.694		
22001	PRENSA,REVISTAS,LIBROS Y PUBLICACIONES		10.300		
22002	MATERIAL INFORMÁTICO NO INVENTARIABLE		20.600		
221	SUMINISTROS		869.374		
22100	ENERGÍA ELÉCTRICA		621.876		
22101	AGUA		19.849		
22102	GAS Y CALEFACCIÓN		215.777		
22103	COMBUSTIBLE PARA VEHÍCULOS		8.370		
22112	SUM.MATER.ELECTRÓN.,ELÉCTRICO Y DE COMUNICACIONES		412		
22199	OTROS SUMINISTROS		3.090		
222	COMUNICACIONES		328.921		
22201	POSTALES Y TELEGRÁFICAS		39.250		
22204	SERVICIOS DE TELECOMUNICACIONES		278.100		
22299	OTRAS		11.571		
223	TRANSPORTES		748.555		
22300	TRANSPORTES		748.555		
224	PRIMAS DE SEGUROS		156.693		
22400	PRIMAS DE SEGUROS		156.693		
225	TRIBUTOS		1.891.024		
22500	I.B.I.		821.766		
22501	IMPUESTO DE CIRCULACIÓN DE VEHÍCULOS		325		
22502	I.T.V.		52		
22503	OTRAS TASAS		2.060		
22504	OTROS		1.066.821		
226	GASTOS DIVERSOS		36.213		
22602	PUBLICIDAD Y PROMOCIÓN		2.917		
22603	JURÍDICOS Y CONTENCIOSOS		11.533		
22606	REUNIONES, CONFERENCIA Y CURSOS		21.763		
227	TRABAJOS REALIZADOS POR OTRAS EMPRESAS Y PROFES.		2.398.296		
22700	LIMPIEZA Y ASEO		459.571		
22701	SEGURIDAD		839.440		
22706	ESTUDIOS Y TRABAJOS TÉCNICOS		1.077.007		
22799	OTROS		22.278		
<b>23</b>	<b>INDEMNIZACIONES POR RAZÓN DEL SERVICIO</b>		<b>84.184</b>		
230	DIETAS		20.000		
23000	DIETAS		20.000		
231	LOCOMOCIÓN		64.184		
23100	LOCOMOCIÓN		64.184		
<b>3</b>	<b>GASTOS FINANCIEROS</b>		<b>21.700.000</b>		
<b>31</b>	<b>DE PRÉSTAMOS EN MONEDA NACIONAL</b>		<b>21.637.000</b>		



								<i>Euros</i>
	LEÓN	PALENCIA	SALAMANCA	SEGOVIA	SORIA	VALLADOLID	ZAMORA	TOTAL
	3	4	5	6	7	8	9	
<b>22</b>								<b>6.481.670</b>
220								52.594
22000								21.694
22001								10.300
22002								20.600
221								869.374
22100								621.876
22101								19.849
22102								215.777
22103								8.370
22112								412
22199								3.090
222								328.921
22201								39.250
22204								278.100
22299								11.571
223								748.555
22300								748.555
224								156.693
22400								156.693
225								1.891.024
22500								821.766
22501								325
22502								52
22503								2.060
22504								1.066.821
226								36.213
22602								2.917
22603								11.533
22606								21.763
227								2.398.296
22700								459.571
22701								839.440
22706								1.077.007
22799								22.278
<b>23</b>								<b>84.184</b>
230								20.000
23000								20.000
231								64.184
23100								64.184
<b>3</b>								<b>21.700.000</b>
<b>31</b>								<b>21.637.000</b>



## 9.- Detalle general: económico-territorial por servicios y subprogramas

<b>SECCIÓN</b>	<b>08</b>	<b>ECONOMÍA Y EMPLEO</b>
<b>SERVICIO</b>	<b>21</b>	<b>AGENCIA INNOVAC.,FINANC.E INTERN.EMPRES.</b>
<b>PROGRAMA</b>	<b>421A</b>	<b>ADMINISTRACIÓN GENERAL DE INDUSTRIA</b>
<b>SUBPROGRAMA</b>	<b>421A02</b>	<b>ADM.Y SERV.GEN.AGENCIA INNOV.,FINANC.E INTERN.EMP.</b>

SUBCONCEPTO		TERRITORIO	SIN TERRITORIALIZAR 0	ÁVILA 1	BURGOS 2
310	INTERESES		21.637.000		
31001	INTERESES EXPLÍCITOS DE PRÉSTAMOS A LARGO PLAZO		21.637.000		
<b>35</b>	<b>INTERESES DE DEMORA Y OTROS GASTOS FINANCIEROS</b>		<b>63.000</b>		
359	OTROS GASTOS FINANCIEROS		63.000		
35900	OTROS GASTOS FINANCIEROS		63.000		
	<b>TOTAL OPERACIONES CORRIENTES</b>		<b>40.589.155</b>		
<b>6</b>	<b>INVERSIONES REALES</b>		<b>150.000</b>		
<b>62</b>	<b>INVERS.NUEVAS FUNCIONAMIENTO OPERATIVO SERVICIOS</b>		<b>20.000</b>		
627	EQUIPOS PARA PROCESOS DE LA INFORMACIÓN		20.000		
62700	EQUIPOS PARA PROCESOS DE LA INFORMACIÓN		20.000		
<b>64</b>	<b>GASTOS DE INVERSIONES DE CARÁCTER INMATERIAL</b>		<b>130.000</b>		
645	APLICACIONES INFORMÁTICAS		130.000		
64500	APLICACIONES INFORMÁTICAS		130.000		
	<b>TOTAL OPERACIONES DE CAPITAL</b>		<b>150.000</b>		
	<b>TOTAL OPERACIONES NO FINANCIERAS</b>		<b>40.739.155</b>		
<b>8</b>	<b>ACTIVOS FINANCIEROS</b>		<b>12.000</b>		
<b>83</b>	<b>CONCESIÓN DE PRÉSTAMOS FUERA DEL SECTOR PÚBLICO</b>		<b>12.000</b>		
831	PRÉSTAMOS A LARGO PLAZO		12.000		
83103	ANTICIPOS AL PERSONAL		12.000		
	<b>TOTAL OPERACIONES FINANCIERAS</b>		<b>12.000</b>		
	<b>TOTAL SUBPROGRAMA</b>		<b>40.751.155</b>		
	<b>TOTAL PROGRAMA</b>		<b>40.751.155</b>		



								<i>Euros</i>
	LEÓN	PALENCIA	SALAMANCA	SEGOVIA	SORIA	VALLADOLID	ZAMORA	TOTAL
	3	4	5	6	7	8	9	
310								21.637.000
31001								21.637.000
<b>35</b>								<b>63.000</b>
359								63.000
35900								63.000
								<b>40.589.155</b>
<b>6</b>								<b>150.000</b>
<b>62</b>								<b>20.000</b>
627								20.000
62700								20.000
<b>64</b>								<b>130.000</b>
645								130.000
64500								130.000
								<b>150.000</b>
								<b>40.739.155</b>
<b>8</b>								<b>12.000</b>
<b>83</b>								<b>12.000</b>
831								12.000
83103								12.000
								<b>12.000</b>
								<b>40.751.155</b>
								<b>40.751.155</b>



## 9.- Detalle general: económico-territorial por servicios y subprogramas

<b>SECCIÓN</b>	<b>08</b>	<b>ECONOMÍA Y EMPLEO</b>
<b>SERVICIO</b>	<b>21</b>	<b>AGENCIA INNOVAC.,FINANC.E INTERN.EMPRES.</b>
<b>PROGRAMA</b>	<b>422A</b>	<b>DESARROLLO EMPRESARIAL</b>
<b>SUBPROGRAMA</b>	<b>422A01</b>	<b>CREACIÓN DE EMPRESAS</b>

SUBCONCEPTO		TERRITORIO	SIN TERRITORIALIZAR 0	ÁVILA 1	BURGOS 2
6	INVERSIONES REALES		40.000		
64	GASTOS DE INVERSIONES DE CARÁCTER INMATERIAL		40.000		
649	OTRO INMOVILIZADO INMATERIAL		40.000		
64900	OTRO INMOVILIZADO INMATERIAL		40.000		
7	TRANSFERENCIAS DE CAPITAL		17.348.734		
77	A EMPRESAS PRIVADAS		17.348.734		
770	A EMPRESAS PRIVADAS		17.348.734		
77081	SERVICIOS A EMPRESAS		100.000		
77083	INCENTIVOS INVERSIÓN		17.248.734		
	<b>TOTAL OPERACIONES DE CAPITAL</b>		<b>17.388.734</b>		
	<b>TOTAL OPERACIONES NO FINANCIERAS</b>		<b>17.388.734</b>		
	<b>TOTAL SUBPROGRAMA</b>		<b>17.388.734</b>		



								<i>Euros</i>
	LEÓN 3	PALENCIA 4	SALAMANCA 5	SEGOVIA 6	SORIA 7	VALLADOLID 8	ZAMORA 9	TOTAL
6								40.000
64								40.000
649								40.000
64900								40.000
7								17.348.734
77								17.348.734
770								17.348.734
77081								100.000
77083								17.248.734
								17.388.734
								17.388.734
								17.388.734

**9.- Detalle general: económico-territorial por servicios y subprogramas**

<b>SECCIÓN</b>	<b>08</b>	<b>ECONOMÍA Y EMPLEO</b>
<b>SERVICIO</b>	<b>21</b>	<b>AGENCIA INNOVAC.,FINANC.E INTERN.EMPRES.</b>
<b>PROGRAMA</b>	<b>422A</b>	<b>DESARROLLO EMPRESARIAL</b>
<b>SUBPROGRAMA</b>	<b>422A02</b>	<b>COMPETITIVIDAD</b>

SUBCONCEPTO		TERRITORIO	SIN TERRITORIALIZAR 0	ÁVILA 1	BURGOS 2
4	TRANSFERENCIAS CORRIENTES		30.000		
48	A FAMILIAS E INSTITUCIONES SIN FINES DE LUCRO		11.500		
480	A FAMILIAS E INSTITUCIONES SIN FINES DE LUCRO		11.500		
48086	ACTUACIONES EN MATERIA DE DINAMIZACIÓN		11.500		
49	AL EXTERIOR		18.500		
491	OTROS		18.500		
49103	CUOTAS Y CONTRIB.ORGANISMOS INTERNACIONALES		18.500		
	<b>TOTAL OPERACIONES CORRIENTES</b>		<b>30.000</b>		
6	INVERSIONES REALES		27.490.220		
62	INVERS.NUEVAS FUNCIONAMIENTO OPERATIVO SERVICIOS		26.600.220		
621	CONSTRUCCIONES		26.600.220		
62100	CONSTRUCCIONES		26.600.220		
64	GASTOS DE INVERSIONES DE CARÁCTER INMATERIAL		890.000		
641	CAMPAÑAS DE PROMOCIÓN		890.000		
64100	CAMPAÑAS DE PROMOCIÓN		890.000		
7	TRANSFERENCIAS DE CAPITAL		18.892.626		
77	A EMPRESAS PRIVADAS		18.892.626		
770	A EMPRESAS PRIVADAS		18.892.626		
77085	APOYO A EMPRESAS		18.892.626		
	<b>TOTAL OPERACIONES DE CAPITAL</b>		<b>46.382.846</b>		
	<b>TOTAL OPERACIONES NO FINANCIERAS</b>		<b>46.412.846</b>		
8	ACTIVOS FINANCIEROS		146.856.420		
83	CONCESIÓN DE PRÉSTAMOS FUERA DEL SECTOR PÚBLICO		143.896.000		
831	PRÉSTAMOS A LARGO PLAZO		143.896.000		
83107	EMPRESAS PRIVADAS		143.896.000		
85	ADQUISIC.ACCIONES Y PARTICIPACIONES SECTOR PÚBLICO		460.420		
850	ADQUISIC.ACCIONES Y PARTICIPACIONES SECTOR PÚBLICO		460.420		
85000	ADQUISIC.ACCIONES Y PARTICIPACIONES SECTOR PÚBLICO		460.420		
86	ADQUISIC.ACCIONES Y PARTICIP.FUERA SECTOR PÚBLICO		2.500.000		
860	DE EMPRESAS NACIONALES O DE LA UNIÓN EUROPEA		2.500.000		
86000	DE EMPRESAS NACIONALES O DE LA UNIÓN EUROPEA		2.500.000		
9	PASIVOS FINANCIEROS		13.536.521		
91	AMORTIZACIÓN DE PRÉSTAMOS EN MONEDA NACIONAL		13.536.521		
911	AMORTIZACIÓN DE PRÉSTAMOS A LARGO PLAZO		13.536.521		
91100	AMORTIZACIÓN DE PRÉSTAMOS A LARGO PLAZO		13.536.521		
	<b>TOTAL OPERACIONES FINANCIERAS</b>		<b>160.392.941</b>		



								<i>Euros</i>
	LEÓN	PALENCIA	SALAMANCA	SEGOVIA	SORIA	VALLADOLID	ZAMORA	TOTAL
	3	4	5	6	7	8	9	
4								<b>30.000</b>
<b>48</b>								<b>11.500</b>
480								11.500
48086								11.500
<b>49</b>								<b>18.500</b>
491								18.500
49103								18.500
								<b>30.000</b>
<b>6</b>								<b>27.490.220</b>
<b>62</b>								<b>26.600.220</b>
621								26.600.220
62100								26.600.220
<b>64</b>								<b>890.000</b>
641								890.000
64100								890.000
<b>7</b>								<b>18.892.626</b>
<b>77</b>								<b>18.892.626</b>
770								18.892.626
77085								18.892.626
								<b>46.382.846</b>
								<b>46.412.846</b>
<b>8</b>								<b>146.856.420</b>
<b>83</b>								<b>143.896.000</b>
831								143.896.000
83107								143.896.000
<b>85</b>								<b>460.420</b>
850								460.420
85000								460.420
<b>86</b>								<b>2.500.000</b>
860								2.500.000
86000								2.500.000
<b>9</b>								<b>13.536.521</b>
<b>91</b>								<b>13.536.521</b>
911								13.536.521
91100								13.536.521
								<b>160.392.941</b>





**9.- Detalle general: económico-territorial por servicios y subprogramas**

<b>SECCIÓN</b>	<b>08</b>	<b>ECONOMÍA Y EMPLEO</b>
<b>SERVICIO</b>	<b>21</b>	<b>AGENCIA INNOVAC.,FINANC.E INTERN.EMPRES.</b>
<b>PROGRAMA</b>	<b>422A</b>	<b>DESARROLLO EMPRESARIAL</b>
<b>SUBPROGRAMA</b>	<b>422A02</b>	<b>COMPETITIVIDAD</b>

<b>SUBCONCEPTO</b>	<b>TERRITORIO</b>	<b>SIN TERRITORIALIZAR 0</b>	<b>ÁVILA 1</b>	<b>BURGOS 2</b>
	<i>TOTAL SUBPROGRAMA</i>	206.805.787		
	<i>TOTAL PROGRAMA</i>	224.194.521		



								<i>Euros</i>
	LEÓN	PALENCIA	SALAMANCA	SEGOVIA	SORIA	VALLADOLID	ZAMORA	TOTAL
	3	4	5	6	7	8	9	
								206.805.787
								224.194.521



## 9.- Detalle general: económico-territorial por servicios y subprogramas

<b>SECCIÓN</b>	<b>08</b>	<b>ECONOMÍA Y EMPLEO</b>
<b>SERVICIO</b>	<b>21</b>	<b>AGENCIA INNOVAC.,FINANC.E INTERN.EMPRES.</b>
<b>PROGRAMA</b>	<b>431A</b>	<b>COMERCIO EXTERIOR</b>
<b>SUBPROGRAMA</b>	<b>431A01</b>	<b>INTERNACIONALIZACIÓN</b>

SUBCONCEPTO		TERRITORIO	SIN TERRITORIALIZAR 0	ÁVILA 1	BURGOS 2
6	INVERSIONES REALES		2.501.890		
64	GASTOS DE INVERSIONES DE CARÁCTER INMATERIAL		2.501.890		
641	CAMPAÑAS DE PROMOCIÓN		2.501.890		
64100	CAMPAÑAS DE PROMOCIÓN		2.501.890		
7	TRANSFERENCIAS DE CAPITAL		758.220		
76	A CORPORACIONES LOCALES		8.220		
760	A CORPORACIONES LOCALES		8.220		
7601C	APOYO INTERNACIONALIZACIÓN		8.220		
77	A EMPRESAS PRIVADAS		750.000		
770	A EMPRESAS PRIVADAS		750.000		
77088	APOYO A LA INTERNACIONALIZACIÓN		750.000		
	<b>TOTAL OPERACIONES DE CAPITAL</b>		<b>3.260.110</b>		
	<b>TOTAL OPERACIONES NO FINANCIERAS</b>		<b>3.260.110</b>		
	<b>TOTAL SUBPROGRAMA</b>		<b>3.260.110</b>		
	<b>TOTAL PROGRAMA</b>		<b>3.260.110</b>		



								<i>Euros</i>
	LEÓN	PALENCIA	SALAMANCA	SEGOVIA	SORIA	VALLADOLID	ZAMORA	TOTAL
	3	4	5	6	7	8	9	
6								2.501.890
64								2.501.890
641								2.501.890
64100								2.501.890
7								758.220
76								8.220
760								8.220
7601C								8.220
77								750.000
770								750.000
77088								750.000
								3.260.110
								3.260.110
								3.260.110
								3.260.110



## 9.- Detalle general: económico-territorial por servicios y subprogramas

<b>SECCIÓN</b>	<b>08</b>	<b>ECONOMÍA Y EMPLEO</b>
<b>SERVICIO</b>	<b>21</b>	<b>AGENCIA INNOVAC.,FINANC.E INTERN.EMPRES.</b>
<b>PROGRAMA</b>	<b>467B</b>	<b>INVESTIGACIÓN Y DESARROLLO EN SECTORES</b>
<b>SUBPROGRAMA</b>	<b>467B01</b>	<b>INVESTIGAC.APLICADA Y DESARROLLO EN OTROS SECTORES</b>

SUBCONCEPTO		TERRITORIO	SIN TERRITORIALIZAR 0	ÁVILA 1	BURGOS 2
7	TRANSFERENCIAS DE CAPITAL		9.750.000		
77	A EMPRESAS PRIVADAS		9.750.000		
770	A EMPRESAS PRIVADAS		9.750.000		
77056	ACTUACIONES, INNOVACIÓN Y DESARROLLO TECNOLÓGICO		9.750.000		
	TOTAL OPERACIONES DE CAPITAL		9.750.000		
	TOTAL OPERACIONES NO FINANCIERAS		9.750.000		
8	ACTIVOS FINANCIEROS		33.925.000		
83	CONCESIÓN DE PRÉSTAMOS FUERA DEL SECTOR PÚBLICO		25.000.000		
831	PRÉSTAMOS A LARGO PLAZO		25.000.000		
83107	EMPRESAS PRIVADAS		25.000.000		
86	ADQUISIC.ACCIONES Y PARTICIP.FUERA SECTOR PÚBLICO		8.925.000		
860	DE EMPRESAS NACIONALES O DE LA UNIÓN EUROPEA		8.925.000		
86000	DE EMPRESAS NACIONALES O DE LA UNIÓN EUROPEA		8.925.000		
	TOTAL OPERACIONES FINANCIERAS		33.925.000		
	TOTAL SUBPROGRAMA		43.675.000		



								<i>Euros</i>
	LEÓN 3	PALENCIA 4	SALAMANCA 5	SEGOVIA 6	SORIA 7	VALLADOLID 8	ZAMORA 9	TOTAL
7								9.750.000
77								9.750.000
770								9.750.000
77056								9.750.000
								9.750.000
								9.750.000
8								33.925.000
83								25.000.000
831								25.000.000
83107								25.000.000
86								8.925.000
860								8.925.000
86000								8.925.000
								33.925.000
								43.675.000



## 9.- Detalle general: económico-territorial por servicios y subprogramas

<b>SECCIÓN</b>	<b>08</b>	<b>ECONOMÍA Y EMPLEO</b>
<b>SERVICIO</b>	<b>21</b>	<b>AGENCIA INNOVAC.,FINANC.E INTERN.EMPRES.</b>
<b>PROGRAMA</b>	<b>467B</b>	<b>INVESTIGACIÓN Y DESARROLLO EN SECTORES</b>
<b>SUBPROGRAMA</b>	<b>467B05</b>	<b>INNOVACIÓN</b>

SUBCONCEPTO		TERRITORIO	SIN TERRITORIALIZAR 0	ÁVILA 1	BURGOS 2
6	INVERSIONES REALES		425.275		
64	GASTOS DE INVERSIONES DE CARÁCTER INMATERIAL		425.275		
649	OTRO INMOVILIZADO INMATERIAL		425.275		
64900	OTRO INMOVILIZADO INMATERIAL		425.275		
7	TRANSFERENCIAS DE CAPITAL		1.630.000		
77	A EMPRESAS PRIVADAS		1.630.000		
770	A EMPRESAS PRIVADAS		1.630.000		
7700K	PROGRAMA INNOEMPRESA		280.000		
77056	ACTUACIONES, INNOVACIÓN Y DESARROLLO TECNOLÓGICO		1.350.000		
	<b>TOTAL OPERACIONES DE CAPITAL</b>		<b>2.055.275</b>		
	<b>TOTAL OPERACIONES NO FINANCIERAS</b>		<b>2.055.275</b>		
8	ACTIVOS FINANCIEROS		2.500.000		
86	ADQUISIC.ACCIONES Y PARTICIP.FUERA SECTOR PÚBLICO		2.500.000		
860	DE EMPRESAS NACIONALES O DE LA UNIÓN EUROPEA		2.500.000		
86000	DE EMPRESAS NACIONALES O DE LA UNIÓN EUROPEA		2.500.000		
	<b>TOTAL OPERACIONES FINANCIERAS</b>		<b>2.500.000</b>		
	<b>TOTAL SUBPROGRAMA</b>		<b>4.555.275</b>		
	<b>TOTAL PROGRAMA</b>		<b>48.230.275</b>		



								<i>Euros</i>
	LEÓN	PALENCIA	SALAMANCA	SEGOVIA	SORIA	VALLADOLID	ZAMORA	TOTAL
	3	4	5	6	7	8	9	
6								425.275
64								425.275
649								425.275
64900								425.275
7								1.630.000
77								1.630.000
770								1.630.000
7700K								280.000
77056								1.350.000
								2.055.275
								2.055.275
8								2.500.000
86								2.500.000
860								2.500.000
86000								2.500.000
								2.500.000
								4.555.275
								48.230.275



**9.- Detalle general: económico-territorial por servicios y subprogramas**

<b>SECCIÓN</b>	<b>08</b>	<b>ECONOMÍA Y EMPLEO</b>
<b>SERVICIO</b>	<b>21</b>	<b>AGENCIA INNOVAC.,FINANC.E INTERN.EMPRES.</b>
<b>PROGRAMA</b>	<b>491A</b>	<b>COMUNICACIONES</b>
<b>SUBPROGRAMA</b>	<b>491A02</b>	<b>PROMOCIÓN DE TELECOM. Y SOCIEDAD DE LA INFORMACIÓN</b>

SUBCONCEPTO		TERRITORIO	SIN TERRITORIALIZAR 0	ÁVILA 1	BURGOS 2
6	INVERSIONES REALES		250.000		
64	GASTOS DE INVERSIONES DE CARÁCTER INMATERIAL		250.000		
645	APLICACIONES INFORMÁTICAS		250.000		
64500	APLICACIONES INFORMÁTICAS		250.000		
7	TRANSFERENCIAS DE CAPITAL		200.000		
77	A EMPRESAS PRIVADAS		200.000		
770	A EMPRESAS PRIVADAS		200.000		
77069	SERVICIOS Y APLICACIONES PARA PYMES		200.000		
	<b>TOTAL OPERACIONES DE CAPITAL</b>		<b>450.000</b>		
	<b>TOTAL OPERACIONES NO FINANCIERAS</b>		<b>450.000</b>		
8	ACTIVOS FINANCIEROS		4.000.000		
83	CONCESIÓN DE PRÉSTAMOS FUERA DEL SECTOR PÚBLICO		4.000.000		
831	PRÉSTAMOS A LARGO PLAZO		4.000.000		
83107	EMPRESAS PRIVADAS		4.000.000		
	<b>TOTAL OPERACIONES FINANCIERAS</b>		<b>4.000.000</b>		
	<b>TOTAL SUBPROGRAMA</b>		<b>4.450.000</b>		
	<b>TOTAL PROGRAMA</b>		<b>4.450.000</b>		
	<b>TOTAL SERVICIO</b>		<b>320.886.061</b>		



								<i>Euros</i>
	LEÓN	PALENCIA	SALAMANCA	SEGOVIA	SORIA	VALLADOLID	ZAMORA	TOTAL
	3	4	5	6	7	8	9	
6								250.000
64								250.000
645								250.000
64500								250.000
7								200.000
77								200.000
770								200.000
77069								200.000
								450.000
								450.000
8								4.000.000
83								4.000.000
831								4.000.000
83107								4.000.000
								4.000.000
								4.450.000
								4.450.000
								320.886.061



## 1.3.3

## ESTADO DE GASTOS. VARIACIONES POR CAPÍTULOS

<b>ENTIDAD</b>	<b>0821 - AGENCIA INNOVAC.,FINANC.E INTERN.EMPRES.</b>	<b>FD 2</b>
<b>ANÁLISIS DE LAS VARIACIONES DE LOS CRÉDITOS DEL ESTADO DE GASTOS</b>		

<i>CATEGORÍA ECONÓMICA</i>	<i>PRESUPUESTO INICIAL</i>		<i>%VARIACIÓN</i>
	<i>2014</i>	<i>2015</i>	
1 GASTOS DE PERSONAL	10.652.568	10.710.352	0,54
2 GASTOS CORRIENTES EN BIENES Y SERVICIOS	8.178.803	8.178.803	0,00
3 GASTOS FINANCIEROS	16.551.002	21.700.000	31,11
4 TRANSFERENCIAS CORRIENTES	20.000	30.000	50,00
<b>OPERACIONES CORRIENTES</b>	<b>35.402.373</b>	<b>40.619.155</b>	<b>14,74</b>
6 INVERSIONES REALES	33.395.574	30.857.385	-7,60
7 TRANSFERENCIAS DE CAPITAL	53.756.454	48.579.580	-9,63
<b>OPERACIONES DE CAPITAL</b>	<b>87.152.028</b>	<b>79.436.965</b>	<b>-8,85</b>
<b>OPERACIONES NO FINANCIERAS</b>	<b>122.554.401</b>	<b>120.056.120</b>	<b>-2,04</b>
8 ACTIVOS FINANCIEROS	142.494.564	187.293.420	31,44
9 PASIVOS FINANCIEROS	55.685.174	13.536.521	-75,69
<b>OPERACIONES FINANCIERAS</b>	<b>198.179.738</b>	<b>200.829.941</b>	<b>1,34</b>
<b>TOTAL</b>	<b>320.734.139</b>	<b>320.886.061</b>	<b>0,05</b>



<b>ENTIDAD</b>	<b>0821 - AGENCIA INNOVAC.,FINANC.E INTERN.EMPRES.</b>	<b>FD 2</b>
<b><i>ANÁLISIS DE LAS VARIACIONES DE LOS CRÉDITOS DEL ESTADO DE GASTOS</i></b>		

## **CAPÍTULO 1: GASTOS DE PERSONAL**

EL CRÉDITO PARA ESTE CAPÍTULO SE INCREMENTA EN UN 0,54%, SIMILAR A LO PRESUPUESTADO EN 2014, UNA VEZ CONSOLIDADAS LAS PLANTILLAS QUE INTEGRAN LA NUEVA ENTIDAD, CONSECUENCIA DE LA INTEGRACIÓN DEL PERSONAL PROCEDENTE DE EXCAL, S.A. Y ADE PARQUES TECNOLÓGICOS Y EMPRESARIALES DE CASTILLA Y LEÓN, EN EL MARCO DE LA REESTRUCTURACIÓN DE LA ADMINISTRACIÓN PÚBLICA.

## **CAPÍTULO 2: GASTOS CORRIENTES EN BIENES Y SERVICIOS**

EL IMPORTE DE ESTE CAPÍTULO NO EXPERIMENTA VARIACIÓN CON RESPECTO AL PRESUPUESTO DEL AÑO 2014, SIGUIENDO LA TENDENCIA DE LOS EJERCICIOS PASADOS DE DISMINUIR O AL MENOS NO INCREMENTAR LOS GASTOS CORRIENTES NECESARIOS PARA EL FUNCIONAMIENTO DE LA AGENCIA.

## **CAPÍTULO 3: GASTOS FINANCIEROS**

EL CRÉDITO CONSIGNADO EN ESTE CAPÍTULO ESTÁ DESTINADO FUNDAMENTALMENTE A FINANCIAR LA CARGA FINANCIERA DERIVADA DE LA REALIZACIÓN DE PRÉSTAMOS REEMBOLSABLES PROVENIENTES DE LA ACTIVIDAD DE FINANCIACIÓN DEL TEJIDO EMPRESARIAL DE CASTILLA Y LEÓN POR PARTE DE LA AGENCIA Y DE LOS PROVENIENTES DE ADE PARQUES. EL AUMENTO EN ALGO MÁS DE 5,1 MILLONES DE EUROS CON RESPECTO AL PRESUPUESTO DE 2014, ESTÁ ORIGINADO POR EL CALENDARIO DE DEVOLUCIONES DE DICHA CARGA FINANCIERA.

## **CAPÍTULO 4: TRANSFERENCIAS CORRIENTES**

EL CRÉDITO INCLUIDO EN ESTE CAPÍTULO SE DESTINA A CUBRIR LAS CUOTAS DE PARTICIPACIÓN DE LA AGENCIA EN ORGANIZACIONES NACIONALES E INTERNACIONALES. SU IMPORTE ASCIENDE A 30.000 EUROS Y SE PRODUCE UN INCREMENTO DE 10.000 EUROS CON RESPECTO AL PRESUPUESTO DEL AÑO 2014 COMO CONSECUENCIA DE LA ACTIVIDAD PROPIA DE LA AGENCIA.

## **CAPÍTULO 6: INVERSIONES REALES**

EL IMPORTE DE ESTE CAPÍTULO ASCIENDE A CASI 31 MILLONES DE EUROS Y DISMINUYE UN 7,6%, ALGO MÁS DE 2,5 MILLONES DE EUROS CON RESPECTO AL PRESUPUESTADO EN EL AÑO 2014. EL DESCENSO SE DEBE FUNDAMENTALMENTE A LA DISMINUCIÓN EN LA EJECUCIÓN DE SU ACTIVIDAD DE GESTIÓN URBANÍSTICA.



<b>ENTIDAD</b>	<b>0821 - AGENCIA INNOVAC.,FINANC.E INTERN.EMPRES.</b>	<b>FD 2</b>
<b><i>ANÁLISIS DE LAS VARIACIONES DE LOS CRÉDITOS DEL ESTADO DE GASTOS</i></b>		

## **CAPÍTULO 7: TRANSFERENCIAS DE CAPITAL**

EL CRÉDITO CONSIGNADO EN ESTE CAPÍTULO PARA HACER FRENTE A LAS AYUDAS A FONDO PERDIDO ASCIENDE A MÁS DE 48,5 MILLONES DE EUROS. EXPERIMENTA UN DESCENSO DEL 9,6%, CASI 5,2 MILLONES MENOS QUE EN 2014, PERO SU ELEVADO IMPORTE ES PRUEBA DEL ESFUERZO TRADICIONAL DE APOYO AL SECTOR EMPRESARIAL POR PARTE DE LA ENTIDAD.

## **CAPÍTULO 8: ACTIVOS FINANCIEROS**

ESTE CAPÍTULO, DOTADO CON CERCA DE 187,3 MILLONES DE EUROS, SUPONE ALGO MÁS DEL 58% DEL PRESUPUESTO TOTAL DE LA AGENCIA PARA EL AÑO 2015 Y SE DESTINA A LA CONCESIÓN DE AYUDAS REEMBOLSABLES A LAS EMPRESAS DE CYL Y A LA CREACIÓN DE LOS INSTRUMENTOS FINANCIEROS QUE FAVOREZCAN LAS CONDICIONES Y EL ACCESO A LA FINANCIACIÓN DE LAS PYMES DE LA REGIÓN. EL AUMENTO CON RESPECTO A 2014 DE 44,8 MILLONES DE EUROS (31,44%) SE DEBE A LA CREACIÓN DE DICHOS INSTRUM. FROS EN EL MARCO DEL PROGRAMA OPERATIVO FEDER 2014-2020, Y AL INCREMENTO DE LAS NECESIDADES DE FINANCIACIÓN DE LAS EMPRESAS. UNA PEQUEÑA PARTE DE ESTOS CRÉDITOS(12.000 EUROS) SE DESTINAN A LA CONCESIÓN DE ANTICIPOS DE PERSONAL Y NO EXPERIMENTA VARIACIÓN CON RESPECTO A LO PRESUPUESTADO EN 2014.

## **CAPÍTULO 9: PASIVOS FINANCIEROS**

EL FIN DE ESTOS CRÉDITOS ES LA AMORTIZACIÓN DEL PRINCIPAL DE LOS PRÉSTAMOS TANTO DE LOS DESTINADOS A FINANCIAR LAS AYUDAS REEMBOLSABLES CONCEDIDAS POR LA AGENCIA AL SECTOR EMPRESARIAL DE LA REGIÓN, COMO DE LOS QUE MANTIENE ADE PARQUES PARA FINANCIAR SU ACTIVIDAD INVERSORA.

EL IMPORTE PRESUPUESTADO EN ESTE CAPÍTULO ASCIENDE PRÁCTICAMENTE A 13,5 MILLONES DE EUROS Y EXPERIMENTA UNA DISMINUCIÓN CON RESPECTO A 2014 EN MÁS DE 42 MILLONES. ESTE FUERTE DESCENSO ESTÁ ORIGINADO FUNDAMENTALMENTE POR LA AMORTIZACIÓN DURANTE EL EJERCICIO 2014 DE LOS PRÉSTAMOS DESTINADOS A FINANCIAR LA ACTIVIDAD INVERSORA DE ADE PARQUES.



1.4  
ENTE REGIONAL DE LA ENERGÍA

1.4.1  
ESTADO DE INGRESOS

<i>Estado de Ingresos</i>						<i>Euros</i>
<b>SECCIÓN</b>		<b>08</b>	<b>ECONOMÍA Y EMPLEO</b>			
<b>SERVICIO</b>		<b>22</b>	<b>ENTE REGIONAL DE LA ENERGÍA</b>			
COD.	DESCRIPCION	CAPÍTULO	ARTÍCULO	CONCEPTO	SUBCONCEPTO	PARTIDA
<b>3</b>	<b>TASAS, PRECIOS PUBLICOS Y OTROS INGRESOS</b>	<b>198.000</b>				
<b>32</b>	<b>OTROS INGRESOS PROCEDENTES DE PRESTACION SERVICIOS</b>		<b>198.000</b>			
328	ECONOMIA Y EMPLEO			198.000		
3281	DE SERVICIOS ENERGETICOS				198.000	
32810	DE SERVICIOS ENERGETICOS					198.000
<b>4</b>	<b>TRANSFERENCIAS CORRIENTES</b>	<b>1.151.885</b>				
<b>40</b>	<b>DE LA ADMINISTRACION REGIONAL</b>		<b>1.151.885</b>			
408	DE LA CONSEJERIA DE ECONOMÍA Y EMPLEO			1.151.885		
4080	DE LA CONSEJERIA DE ECONOMÍA Y EMPLEO				1.151.885	
40800	DE LA CONSEJERIA DE ECONOMÍA Y EMPLEO					1.151.885
<b>5</b>	<b>INGRESOS PATRIMONIALES</b>	<b>309.000</b>				
<b>51</b>	<b>INTERESES DE ANTICIPOS Y PRESTAMOS CONCEDIDOS</b>		<b>40.000</b>			
510	INTERESES DE ANTICIPOS Y PRESTAMOS CONCEDIDOS			40.000		
5100	INTERESES DE ANTICIPOS Y PRESTAMOS CONCEDIDOS				40.000	
51000	INTERESES DE ANTICIPOS Y PRESTAMOS CONCEDIDOS					40.000
<b>52</b>	<b>INTERESES DE DEPOSITOS</b>		<b>5.000</b>			
520	INTERESES DE CUENTAS BANCARIAS			5.000		
5200	INTERESES DE CUENTAS BANCARIAS				5.000	
52000	INTERESES CUENTAS BANCARIAS					5.000
<b>53</b>	<b>DIVIDENDOS Y PARTICIPACIONES EN BENEFICIOS</b>		<b>40.000</b>			
537	DE EMPRESAS PRIVADAS			40.000		
5370	DE EMPRESAS PRIVADAS				40.000	
53700	DE EMPRESAS PRIVADAS					40.000
<b>54</b>	<b>RENTAS DE BIENES INMUEBLES</b>		<b>224.000</b>			
540	ALQUILERES Y PRODUCTOS DE INMUEBLES			224.000		
5400	ALQUILERES Y PRODUCTOS DE INMUEBLES				224.000	
54000	ALQUILERES Y PRODUCTOS DE INMUEBLES					224.000
	<b>TOTAL OPERACIONES CORRIENTES</b>	<b>1.658.885</b>				
<b>7</b>	<b>TRANSFERENCIAS CAPITAL</b>	<b>1.363.808</b>				
<b>70</b>	<b>DE LA ADMINISTRACION REGIONAL</b>		<b>1.115.808</b>			



<i>Estado de Ingresos</i>						<i>Euros</i>	
<b>SECCIÓN</b>		<b>08</b>	<b>ECONOMÍA Y EMPLEO</b>				
<b>SERVICIO</b>		<b>22</b>	<b>ENTE REGIONAL DE LA ENERGÍA</b>				
<b>COD.</b>	<b>DESCRIPCION</b>	<b>CAPÍTULO</b>	<b>ARTÍCULO</b>	<b>CONCEPTO</b>	<b>SUBCONCEPTO</b>	<b>PARTIDA</b>	
708	DE LA CONSEJERÍA DE ECONOMÍA Y EMPLEO			1.115.808			
7080	DE LA CONSEJERIA DE ECONOMÍA Y EMPLEO				1.115.808		
70800	DE LA CONSEJERIA DE ECONOMÍA Y EMPLEO					1.115.808	
<b>79</b>	<b>DEL EXTERIOR</b>		<b>248.000</b>				
791	FONDO EUROPEO DE DESARROLLO REGIONAL			248.000			
7918	PROGRAMA OPERATIVO FEDER 2014-2020				248.000		
79180	PROGRAMA OPERATIVO FEDER 2014-2020					248.000	
	<b>TOTAL OPERACIONES DE CAPITAL</b>	<b>1.363.808</b>					
	<b>TOTAL OPERACIONES NO FINANCIERAS</b>	<b>3.022.693</b>					
<b>8</b>	<b>ACTIVOS FINANCIEROS</b>	<b>163.000</b>					
<b>83</b>	<b>REINTEGROS DE PRESTAMOS CONC.FUERA SECTOR PUBLICO</b>		<b>14.808</b>				
830	A CORTO PLAZO			4.808			
8301	DE ANTICIPOS AL PERSONAL				4.808		
83010	DE ANTICIPOS AL PERSONAL					4.808	
831	A LARGO PLAZO			10.000			
8316	OTROS REINTEGROS DE PRESTAMOS				10.000		
83160	OTROS REINTEGROS DE PRESTAMOS					10.000	
<b>86</b>	<b>ENAJENACION ACCIONES Y PARTIC.FUERA SECTOR PUBLICO</b>		<b>148.192</b>				
861	DE OTRAS EMPRESAS			148.192			
8610	DE OTRAS EMPRESAS				148.192		
86100	DE OTRAS EMPRESAS					148.192	
	<b>TOTAL OPERACIONES FINANCIERAS</b>	<b>163.000</b>					
	<b>TOTAL GENERAL</b>	<b>3.185.693</b>					



## 1.4.2

## ESTADO DE GASTOS. DETALLE GENERAL: ECONÓMICO-TERRITORIAL

**9.- Detalle general: económico-territorial por servicios y subprogramas****SECCIÓN 08 ECONOMÍA Y EMPLEO****SERVICIO 22 ENTE REGIONAL DE LA ENERGÍA****PROGRAMA 467B INVESTIGACIÓN Y DESARROLLO EN SECTORES****SUBPROGRAMA 467B02 EFICIENCIA ENERGÉTICA Y ENERGÍAS RENOVABLES**

SUBCONCEPTO		TERRITORIO	SIN TERRITORIALIZAR 0	ÁVILA 1	BURGOS 2
<b>1</b>	<b>GASTOS DE PERSONAL</b>		<b>1.027.135</b>		
<b>10</b>	<b>ALTOS CARGOS</b>		<b>61.715</b>		
100	RETRIBUCIONES BÁSICAS		61.715		
10000	RETRIBUCIONES BÁSICAS		61.715		
<b>13</b>	<b>LABORAL FIJO</b>		<b>513.010</b>		
130	RETRIBUCIONES BÁSICAS		513.010		
13000	RETRIBUCIONES BÁSICAS		513.010		
<b>14</b>	<b>LABORAL EVENTUAL</b>		<b>223.000</b>		
140	RETRIBUCIONES BÁSICAS		223.000		
14000	RETRIBUCIONES BÁSICAS		223.000		
<b>17</b>	<b>CUOTAS Y PRESTACIONES A CARGO DE LA COMUNIDAD</b>		<b>229.410</b>		
170	SEGURIDAD SOCIAL PERSONAL LABORAL		229.410		
17000	SEGURIDAD SOCIAL PERSONAL LABORAL		229.410		
<b>2</b>	<b>GASTOS CORRIENTES EN BIENES Y SERVICIOS</b>		<b>631.750</b>		
<b>20</b>	<b>ARRENDAMIENTOS Y CÁNONES</b>		<b>23.000</b>		
200	ARRENDAMIENTOS DE TERRENOS Y BIENES NATURALES		23.000		
20000	ARRENDAMIENTOS DE TERRENOS Y BIENES NATURALES		23.000		
<b>21</b>	<b>REPARACIONES, MANTENIMIENTO Y CONSERVACIÓN</b>		<b>205.185</b>		
212	EDIFICIOS Y OTRAS CONSTRUCCIONES		14.185		
21200	EDIFICIOS Y OTRAS CONSTRUCCIONES		14.185		
213	MAQUINARIA, INSTALACIONES Y UTILLAJE		180.000		
21300	MAQUINARIA, INSTALACIONES Y UTILLAJE		180.000		
214	ELEMENTOS DE TRANSPORTE		8.000		
21400	ELEMENTOS DE TRANSPORTE		8.000		
216	EQUIPOS PARA PROCESOS DE LA INFORMACIÓN		3.000		
21600	EQUIPOS PARA PROCESOS DE LA INFORMACIÓN		3.000		
<b>22</b>	<b>MATERIAL, SUMINISTROS Y OTROS</b>		<b>368.655</b>		
220	MATERIAL DE OFICINA		3.500		
22000	ORDINARIO NO INVENTARIABLE		2.000		
22001	PRENSA,REVISTAS,LIBROS Y PUBLICACIONES		1.500		
221	SUMINISTROS		223.100		
22100	ENERGÍA ELÉCTRICA		29.000		
22101	AGUA		2.000		
22102	GAS Y CALEFACCIÓN		26.000		
22107	PRODUCTOS DE CONSUMO ESPECÍFICO		165.100		
22199	OTROS SUMINISTROS		1.000		
222	COMUNICACIONES		50.055		
22201	POSTALES Y TELEGRÁFICAS		5.000		
22204	SERVICIOS DE TELECOMUNICACIONES		43.629		
22299	OTRAS		1.426		
224	PRIMAS DE SEGUROS		22.000		





								<i>Euros</i>
	LEÓN	PALENCIA	SALAMANCA	SEGOVIA	SORIA	VALLADOLID	ZAMORA	TOTAL
	3	4	5	6	7	8	9	
<b>1</b>								<b>1.027.135</b>
<b>10</b>								<b>61.715</b>
100								61.715
10000								61.715
<b>13</b>								<b>513.010</b>
130								513.010
13000								513.010
<b>14</b>								<b>223.000</b>
140								223.000
14000								223.000
<b>17</b>								<b>229.410</b>
170								229.410
17000								229.410
<b>2</b>								<b>631.750</b>
<b>20</b>								<b>23.000</b>
200								23.000
20000								23.000
<b>21</b>								<b>205.185</b>
212								14.185
21200								14.185
213								180.000
21300								180.000
214								8.000
21400								8.000
216								3.000
21600								3.000
<b>22</b>								<b>368.655</b>
220								3.500
22000								2.000
22001								1.500
221								223.100
22100								29.000
22101								2.000
22102								26.000
22107								165.100
22199								1.000
222								50.055
22201								5.000
22204								43.629
22299								1.426
224								22.000



**9.- Detalle general: económico-territorial por servicios y subprogramas**

<b>SECCIÓN</b>	<b>08</b>	<b>ECONOMÍA Y EMPLEO</b>
<b>SERVICIO</b>	<b>22</b>	<b>ENTE REGIONAL DE LA ENERGÍA</b>
<b>PROGRAMA</b>	<b>467B</b>	<b>INVESTIGACIÓN Y DESARROLLO EN SECTORES</b>
<b>SUBPROGRAMA</b>	<b>467B02</b>	<b>EFICIENCIA ENERGÉTICA Y ENERGÍAS RENOVABLES</b>

SUBCONCEPTO		TERRITORIO	SIN TERRITORIZAR 0	ÁVILA 1	BURGOS 2
22400	PRIMAS DE SEGUROS		22.000		
225	TRIBUTOS		40.000		
22500	I.B.I.		11.000		
22501	IMPUESTO DE CIRCULACIÓN DE VEHÍCULOS		1.000		
22504	OTROS		28.000		
226	GASTOS DIVERSOS		14.000		
22602	PUBLICIDAD Y PROMOCIÓN		1.000		
22606	REUNIONES, CONFERENCIA Y CURSOS		13.000		
227	TRABAJOS REALIZADOS POR OTRAS EMPRESAS Y PROFES.		16.000		
22701	SEGURIDAD		6.000		
22706	ESTUDIOS Y TRABAJOS TÉCNICOS		5.000		
22799	OTROS		5.000		
<b>23</b>	<b>INDEMNIZACIONES POR RAZÓN DEL SERVICIO</b>		<b>33.910</b>		
230	DIETAS		16.675		
23000	DIETAS		16.675		
231	LOCOMOCIÓN		9.118		
23100	LOCOMOCIÓN		9.118		
233	OTRAS INDEMNIZACIONES		8.117		
23300	OTRAS INDEMNIZACIONES		8.117		
<b>24</b>	<b>GASTOS DE PUBLICACIONES</b>		<b>1.000</b>		
240	GASTOS DE EDICIÓN Y DISTRIBUCIÓN		1.000		
24000	GASTOS DE EDICIÓN Y DISTRIBUCIÓN		1.000		
	<b>TOTAL OPERACIONES CORRIENTES</b>		<b>1.658.885</b>		
<b>6</b>	<b>INVERSIONES REALES</b>		<b>1.322.000</b>		
<b>62</b>	<b>INVERS.NUEVAS FUNCIONAMIENTO OPERATIVO SERVICIOS</b>		<b>507.550</b>		
623	MAQUINARIA, INSTALACIONES Y UTILLAJE		507.100		
62301	INSTALACIONES TÉCNICAS		507.100		
627	EQUIPOS PARA PROCESOS DE LA INFORMACIÓN		450		
62700	EQUIPOS PARA PROCESOS DE LA INFORMACIÓN		450		
<b>64</b>	<b>GASTOS DE INVERSIONES DE CARÁCTER INMATERIAL</b>		<b>814.450</b>		
640	GASTOS DE INVESTIG.,DESARROLLO Y ESTUDIOS TÉCNICOS		681.300		
64001	ESTUDIOS Y TRABAJOS TÉCNICOS		681.300		
641	CAMPAÑAS DE PROMOCIÓN		27.000		
64100	CAMPAÑAS DE PROMOCIÓN		27.000		
645	APLICACIONES INFORMÁTICAS		71.150		
64500	APLICACIONES INFORMÁTICAS		71.150		
649	OTRO INMOVILIZADO INMATERIAL		35.000		
64900	OTRO INMOVILIZADO INMATERIAL		35.000		
	<b>TOTAL OPERACIONES DE CAPITAL</b>		<b>1.322.000</b>		
	<b>TOTAL OPERACIONES NO FINANCIERAS</b>		<b>2.980.885</b>		



								<i>Euros</i>
	LEÓN	PALENCIA	SALAMANCA	SEGOVIA	SORIA	VALLADOLID	ZAMORA	TOTAL
	3	4	5	6	7	8	9	
22400								22.000
225								40.000
22500								11.000
22501								1.000
22504								28.000
226								14.000
22602								1.000
22606								13.000
227								16.000
22701								6.000
22706								5.000
22799								5.000
<b>23</b>								<b>33.910</b>
230								16.675
23000								16.675
231								9.118
23100								9.118
233								8.117
23300								8.117
<b>24</b>								<b>1.000</b>
240								1.000
24000								1.000
								<b>1.658.885</b>
<b>6</b>								<b>1.322.000</b>
<b>62</b>								<b>507.550</b>
623								507.100
62301								507.100
627								450
62700								450
<b>64</b>								<b>814.450</b>
640								681.300
64001								681.300
641								27.000
64100								27.000
645								71.150
64500								71.150
649								35.000
64900								35.000
								<b>1.322.000</b>
								<b>2.980.885</b>



## 9.- Detalle general: económico-territorial por servicios y subprogramas

SECCIÓN	08	ECONOMÍA Y EMPLEO
SERVICIO	22	ENTE REGIONAL DE LA ENERGÍA
PROGRAMA	467B	INVESTIGACIÓN Y DESARROLLO EN SECTORES
SUBPROGRAMA	467B02	EFICIENCIA ENERGÉTICA Y ENERGÍAS RENOVABLES

SUBCONCEPTO		TERRITORIO	SIN TERRITORIZAR 0	ÁVILA 1	BURGOS 2
8	ACTIVOS FINANCIEROS		204.808		
83	CONCESIÓN DE PRÉSTAMOS FUERA DEL SECTOR PÚBLICO		4.808		
830	PRÉSTAMOS A CORTO PLAZO		4.808		
83003	ANTICIPOS AL PERSONAL		4.808		
86	ADQUISIC.ACCIONES Y PARTICIP.FUERA SECTOR PÚBLICO		100.000		
860	DE EMPRESAS NACIONALES O DE LA UNIÓN EUROPEA		100.000		
86000	DE EMPRESAS NACIONALES O DE LA UNIÓN EUROPEA		100.000		
87	APORTACIONES PATRIMONIALES		100.000		
870	APORTACIONES PATRIMONIALES		100.000		
87000	APORTACIONES PATRIMONIALES		100.000		
	<b>TOTAL OPERACIONES FINANCIERAS</b>		<b>204.808</b>		
	<b>TOTAL SUBPROGRAMA</b>		<b>3.185.693</b>		
	<b>TOTAL PROGRAMA</b>		<b>3.185.693</b>		
	<b>TOTAL SERVICIO</b>		<b>3.185.693</b>		



								<i>Euros</i>
	LEÓN	PALENCIA	SALAMANCA	SEGOVIA	SORIA	VALLADOLID	ZAMORA	TOTAL
	3	4	5	6	7	8	9	
8								204.808
83								4.808
830								4.808
83003								4.808
86								100.000
860								100.000
86000								100.000
87								100.000
870								100.000
87000								100.000
								204.808
								3.185.693
								3.185.693
								3.185.693



## 1.4.3

## ESTADO DE GASTOS. VARIACIONES POR CAPÍTULOS

<b>ENTIDAD</b>	<b>0822 - ENTE REGIONAL DE LA ENERGÍA</b>	<b>FD 2</b>
<b><i>ANÁLISIS DE LAS VARIACIONES DE LOS CRÉDITOS DEL ESTADO DE GASTOS</i></b>		

<i>CATEGORÍA ECONÓMICA</i>	<i>PRESUPUESTO INICIAL</i>		<i>%VARIACIÓN</i>
	<i>2014</i>	<i>2015</i>	
1 GASTOS DE PERSONAL	1.017.368	1.027.135	0,96
2 GASTOS CORRIENTES EN BIENES Y SERVICIOS	631.750	631.750	0,00
<b>OPERACIONES CORRIENTES</b>	<b>1.649.118</b>	<b>1.658.885</b>	<b>0,59</b>
6 INVERSIONES REALES	1.008.279	1.322.000	31,11
<b>OPERACIONES DE CAPITAL</b>	<b>1.008.279</b>	<b>1.322.000</b>	<b>31,11</b>
<b>OPERACIONES NO FINANCIERAS</b>	<b>2.657.397</b>	<b>2.980.885</b>	<b>12,17</b>
8 ACTIVOS FINANCIEROS	333.808	204.808	-38,64
<b>OPERACIONES FINANCIERAS</b>	<b>333.808</b>	<b>204.808</b>	<b>-38,64</b>
<b>TOTAL</b>	<b>2.991.205</b>	<b>3.185.693</b>	<b>6,50</b>



<b>ENTIDAD</b>	<b>0822 - ENTE REGIONAL DE LA ENERGÍA</b>	<b>FD 2</b>
<b><i>ANÁLISIS DE LAS VARIACIONES DE LOS CRÉDITOS DEL ESTADO DE GASTOS</i></b>		

## **CAPÍTULO 1: GASTOS DE PERSONAL**

El capítulo de gastos de personal se dota de 1.027.135 euros. Su incremento, de menos del 1%, es por ajuste a la necesidad de crédito presupuestario.

## **CAPÍTULO 2: GASTOS CORRIENTES EN BIENES Y SERVICIOS**

El capítulo de gasto corriente dotado de 631.750 euros, sin variación con respecto a 2014, va destinado a gastos de funcionamiento de instalaciones energéticas del EREN singulares, demostrativas y generadoras de ingresos, ubicadas en distintas dependencias públicas de Castilla y León, así como a gastos generales del edificio compartido por EREN y Dir.G.Energía y Minas, donde se vienen realizando importantes ahorros.

## **CAPÍTULO 6: INVERSIONES REALES**

Dotado de 1.322.000 euros. De estos, 496.000 se destinan a la ejecución de actuaciones FEDER Obj. Temático 4 proyectos de economía baja en carbono.

Los 826.000 restantes a inversión material e inmaterial en ahorro y eficiencia energética y energías renovables, con especial atención a las actuaciones del Plan de la Bioenergía y a las medidas de optimización del suministro energético en el sector público autonómico.

La variación en capítulo 6 con respecto a 2014, de un 31%, viene dada principalmente por el inicio en 2015 de la ejecución de gasto FEDER 2014-2020.

## **CAPÍTULO 8: ACTIVOS FINANCIEROS**

Dotado con 204.808 euros, de los cuales 200.000 van destinados a la participación en proyectos de energías renovables con alto carácter demostrativo e impulsor. El resto se asigna a la concesión de préstamos reintegrables al personal del Ente Público.



1.5  
SERVICIO PÚBLICO DE EMPLEO

1.5.1  
ESTADO DE INGRESOS

<i>Estado de Ingresos</i>						<i>Euros</i>
SECCIÓN	08	ECONOMÍA Y EMPLEO				
SERVICIO	23	SERVICIO PÚBLICO DE EMPLEO				
COD.	DESCRIPCION	CAPÍTULO	ARTÍCULO	CONCEPTO	SUBCONCEPTO	PARTIDA
3	TASAS, PRECIOS PUBLICOS Y OTROS INGRESOS	471.500				
38	REINTEGROS DE OPERACIONES CORRIENTES		1.500			
380	DE EJERCICIOS CERRADOS			1.500		
3803	DE SUBVENCIONES				1.500	
38030	DE SUBVENCIONES					1.500
39	OTROS INGRESOS		470.000			
391	RECARGOS Y MULTAS			320.000		
3912	INTERESES DE DEMORA				320.000	
39120	INTERESES DE DEMORA					320.000
399	INGRESOS DIVERSOS			150.000		
3991	RECURSOS EVENTUALES				150.000	
39910	RECURSOS EVENTUALES					150.000
4	TRANSFERENCIAS CORRIENTES	40.832.316				
40	DE LA ADMINISTRACION REGIONAL		37.976.546			
408	DE LA CONSEJERIA DE ECONOMÍA Y EMPLEO			37.976.546		
4080	DE LA CONSEJERIA DE ECONOMÍA Y EMPLEO				37.976.546	
40800	DE LA CONSEJERIA DE ECONOMÍA Y EMPLEO					37.976.546
41	DE LA ADMINISTRACION DEL ESTADO		2.855.770			
412	PARA FINES ESPECIFICOS			2.855.770		
4128	ECONOMÍA Y EMPLEO				2.855.770	
4128Q	FORMACIÓN PROFESIONAL OCUPACIONAL Y CONTINUA					2.500.000
4128R	PLANES DE TRABAJO EN CENTROS NACIONALES DE FPO.					355.770
5	INGRESOS PATRIMONIALES	50.000				
52	INTERESES DE DEPOSITOS		50.000			
520	INTERESES DE CUENTAS BANCARIAS			50.000		
5200	INTERESES DE CUENTAS BANCARIAS				50.000	
52000	INTERESES CUENTAS BANCARIAS					50.000
	TOTAL OPERACIONES CORRIENTES	41.353.816				
6	ENAJENACION DE INVERSIONES REALES	4.200.000				
68	REINTEGROS POR OPERACIONES DE CAPITAL		4.200.000			





<i>Estado de Ingresos</i>						<i>Euros</i>	
<b>SECCIÓN</b>		<b>08</b>	<b>ECONOMÍA Y EMPLEO</b>				
<b>SERVICIO</b>		<b>23</b>	<b>SERVICIO PÚBLICO DE EMPLEO</b>				
<b>COD.</b>	<b>DESCRIPCION</b>	<b>CAPÍTULO</b>	<b>ARTÍCULO</b>	<b>CONCEPTO</b>	<b>SUBCONCEPTO</b>	<b>PARTIDA</b>	
680	DE EJERCICIOS CERRADOS			4.000.000			
6803	DE SUBVENCIONES				4.000.000		
68030	DE SUBVENCIONES					4.000.000	
681	DE EJERCICIO CORRIENTE			200.000			
6813	DE SUBVENCIONES				200.000		
68130	DE SUBVENCIONES					200.000	
<b>7</b>	<b>TRANSFERENCIAS CAPITAL</b>	<b>128.555.291</b>					
<b>70</b>	<b>DE LA ADMINISTRACION REGIONAL</b>		<b>53.294.171</b>				
708	DE LA CONSEJERÍA DE ECONOMÍA Y EMPLEO			53.294.171			
7080	DE LA CONSEJERIA DE ECONOMÍA Y EMPLEO				53.294.171		
70800	DE LA CONSEJERIA DE ECONOMÍA Y EMPLEO					53.294.171	
<b>71</b>	<b>DE LA ADMINISTRACION DEL ESTADO</b>		<b>57.026.228</b>				
712	PARA FINES ESPECIFICOS			57.026.228			
7128	ECONOMÍA Y EMPLEO				53.364.237		
71281	FOMENTO DEL EMPLEO					420.099	
7128N	MODERNIZACIÓN DEL SERVICIO PÚBLICO DE EMPLEO					867.165	
7128Q	FORMACIÓN PROFESIONAL OCUPACIONAL Y CONTINUA.					50.049.953	
7128R	PLANES DE TRABAJO EN CENTROS NACIONALES DE FPO.					587.125	
7128W	ADAPTACIÓN LABORAL DEL SECTOR DEL MUEBLE					289.895	
7128Y	REINSERCIÓN SINTEL					1.150.000	
712C	ECONOMIA Y EMPLEO				3.661.991		
712C0	COLAB.SERVIC.PUBL.EMPLEO CON AGENCIAS COLOCACION					2.833.333	
712C1	AYUDAS TRABAJO AUTONOMO,COOPERAT.Y SOC.LABORALES					828.658	
<b>79</b>	<b>DEL EXTERIOR</b>		<b>18.234.892</b>				
792	FONDO SOCIAL EUROPEO			18.234.892			
7924	PROGRAMA OPERATIVO FSE 2007-2013				1.303.892		
79240	PROGRAMA OPERATIVO FSE 2007-2013					1.303.892	
7925	PROGRAMA OPERATIVO FSE 2014-2020				9.135.000		
79250	PROGRAMA OPERATIVO FSE 2014-2020					9.135.000	
7926	PROGRAMA OPERATIVO EMPLEO JUVENIL 2014-2020				7.796.000		



<i>Estado de Ingresos</i>						<i>Euros</i>
<b>SECCIÓN</b>		<b>08</b>	<b>ECONOMÍA Y EMPLEO</b>			
<b>SERVICIO</b>		<b>23</b>	<b>SERVICIO PÚBLICO DE EMPLEO</b>			
<b>COD.</b>	<b>DESCRIPCION</b>	<b>CAPÍTULO</b>	<b>ARTÍCULO</b>	<b>CONCEPTO</b>	<b>SUBCONCEPTO</b>	<b>PARTIDA</b>
79260	PROGRAMA OPERATIVO EMPLEO JUVENIL 2014-2020					7.796.000
	<b>TOTAL OPERACIONES DE CAPITAL</b>	<b>132.755.291</b>				
	<b>TOTAL OPERACIONES NO FINANCIERAS</b>	<b>174.109.107</b>				
<b>8</b>	<b>ACTIVOS FINANCIEROS</b>	<b>46.000</b>				
<b>83</b>	<b>REINTEGROS DE PRESTAMOS CONC.FUERA SECTOR PUBLICO</b>		<b>46.000</b>			
830	A CORTO PLAZO			18.000		
8301	DE ANTICIPOS AL PERSONAL				18.000	
83010	DE ANTICIPOS AL PERSONAL					18.000
831	A LARGO PLAZO			28.000		
8311	DE ANTICIPOS AL PERSONAL				28.000	
83110	DE ANTICIPOS AL PERSONAL					28.000
	<b>TOTAL OPERACIONES FINANCIERAS</b>	<b>46.000</b>				
	<b>TOTAL GENERAL</b>	<b>174.155.107</b>				



## 1.5.2

## ESTADO DE GASTOS. DETALLE GENERAL: ECONÓMICO-TERRITORIAL

**9.- Detalle general: económico-territorial por servicios y subprogramas****SECCIÓN 08 ECONOMÍA Y EMPLEO****SERVICIO 23 SERVICIO PÚBLICO DE EMPLEO****PROGRAMA 241A DIRECCIÓN Y SERVICIOS GENERALES DE EMPLEO****SUBPROGRAMA 241A01 DIR. Y SERV. GEN. DEL SERVICIO PÚBLICO DE EMPLEO**

SUBCONCEPTO		TERRITORIO	SIN TERRITORIALIZAR 0	ÁVILA 1	BURGOS 2
<b>1</b>	<b>GASTOS DE PERSONAL</b>		<b>3.594.319</b>	<b>706.603</b>	<b>684.987</b>
<b>10</b>	<b>ALTOS CARGOS</b>		<b>59.711</b>		
100	RETRIBUCIONES BÁSICAS		19.493		
10000	RETRIBUCIONES BÁSICAS		19.493		
101	OTRAS REMUNERACIONES		40.218		
10100	OTRAS REMUNERACIONES		40.218		
<b>12</b>	<b>FUNCIONARIOS</b>		<b>1.811.298</b>	<b>387.346</b>	<b>427.239</b>
120	RETRIBUCIONES BÁSICAS		991.675	237.451	257.845
12000	RETRIBUCIONES BÁSICAS		991.675	237.451	257.845
121	RETRIBUCIONES COMPLEMENTARIAS		819.623	149.895	169.394
12100	RETRIBUCIONES COMPLEMENTARIAS		819.623	149.895	169.394
<b>13</b>	<b>LABORAL FIJO</b>		<b>632.477</b>	<b>134.080</b>	<b>79.665</b>
130	RETRIBUCIONES BÁSICAS		472.974	112.262	66.880
13000	RETRIBUCIONES BÁSICAS		472.974	112.262	66.880
131	OTRAS REMUNERACIONES		159.503	21.818	12.785
13100	OTRAS REMUNERACIONES		159.503	21.818	12.785
<b>14</b>	<b>LABORAL EVENTUAL</b>		<b>185.277</b>		
140	RETRIBUCIONES BÁSICAS		149.401		
14000	RETRIBUCIONES BÁSICAS		149.401		
141	OTRAS REMUNERACIONES		35.876		
14100	OTRAS REMUNERACIONES		35.876		
<b>16</b>	<b>INCENTIVOS AL RENDIMIENTO</b>		<b>219.060</b>	<b>40.211</b>	<b>43.364</b>
160	PRODUCTIVIDAD		219.060	40.211	43.364
16000	PRODUCTIVIDAD		219.060	40.211	43.364
<b>17</b>	<b>CUOTAS Y PRESTACIONES A CARGO DE LA COMUNIDAD</b>		<b>681.496</b>	<b>144.966</b>	<b>134.719</b>
170	SEGURIDAD SOCIAL PERSONAL LABORAL		241.673	41.941	25.134
17000	SEGURIDAD SOCIAL PERSONAL LABORAL		241.673	41.941	25.134
171	SEGURIDAD SOCIAL PERSONAL NO LABORAL		439.823	103.025	109.585
17100	SEGURIDAD SOCIAL PERSONAL NO LABORAL		439.823	103.025	109.585
<b>18</b>	<b>OTROS GASTOS SOCIALES A CARGO DE LA COMUNIDAD</b>		<b>5.000</b>		
180	FORMACIÓN Y PERFECCIONAMIENTO DEL PERSONAL		5.000		
18000	FORMACIÓN Y PERFECCIONAMIENTO DEL PERSONAL		5.000		
<b>2</b>	<b>GASTOS CORRIENTES EN BIENES Y SERVICIOS</b>		<b>3.650.313</b>		
<b>20</b>	<b>ARRENDAMIENTOS Y CÁNONES</b>		<b>1.227.016</b>		
202	ARRENDAMIENTOS DE EDIFICIOS Y OTRAS CONSTRUCCIONES		1.227.016		
20200	ARRENDAMIENTOS DE EDIFICIOS Y OTRAS CONSTRUCCIONES		1.227.016		
<b>21</b>	<b>REPARACIONES, MANTENIMIENTO Y CONSERVACIÓN</b>		<b>80.000</b>		
210	INFRAESTRUCTURA Y BIENES NATURALES		1.000		
21001	BIENES NATURALES		1.000		
212	EDIFICIOS Y OTRAS CONSTRUCCIONES		3.000		



								<i>Euros</i>
	LEÓN	PALENCIA	SALAMANCA	SEGOVIA	SORIA	VALLADOLID	ZAMORA	TOTAL
	3	4	5	6	7	8	9	
<b>1</b>	<b>1.036.811</b>	<b>826.862</b>	<b>841.088</b>	<b>665.034</b>	<b>739.779</b>	<b>898.010</b>	<b>662.133</b>	<b>10.655.626</b>
<b>10</b>								<b>59.711</b>
100								19.493
10000								19.493
101								40.218
10100								40.218
<b>12</b>	<b>661.832</b>	<b>418.353</b>	<b>527.629</b>	<b>398.361</b>	<b>463.166</b>	<b>583.130</b>	<b>366.604</b>	<b>6.044.958</b>
120	417.368	253.824	335.770	245.401	288.949	360.807	217.722	3.606.812
12000	417.368	253.824	335.770	245.401	288.949	360.807	217.722	3.606.812
121	244.464	164.529	191.859	152.960	174.217	222.323	148.882	2.438.146
12100	244.464	164.529	191.859	152.960	174.217	222.323	148.882	2.438.146
<b>13</b>	<b>102.066</b>	<b>190.678</b>	<b>91.963</b>	<b>96.766</b>	<b>94.987</b>	<b>77.887</b>	<b>131.803</b>	<b>1.632.372</b>
130	86.270	161.441	76.615	81.508	79.191	64.564	111.599	1.313.304
13000	86.270	161.441	76.615	81.508	79.191	64.564	111.599	1.313.304
131	15.796	29.237	15.348	15.258	15.796	13.323	20.204	319.068
13100	15.796	29.237	15.348	15.258	15.796	13.323	20.204	319.068
<b>14</b>								<b>185.277</b>
140								149.401
14000								149.401
141								35.876
14100								35.876
<b>16</b>	<b>73.506</b>	<b>43.331</b>	<b>57.791</b>	<b>38.711</b>	<b>49.577</b>	<b>60.859</b>	<b>36.626</b>	<b>663.036</b>
160	73.506	43.331	57.791	38.711	49.577	60.859	36.626	663.036
16000	73.506	43.331	57.791	38.711	49.577	60.859	36.626	663.036
<b>17</b>	<b>199.407</b>	<b>174.500</b>	<b>163.705</b>	<b>131.196</b>	<b>132.049</b>	<b>176.134</b>	<b>127.100</b>	<b>2.065.272</b>
170	31.950	59.782	28.701	30.412	30.909	24.459	41.916	556.877
17000	31.950	59.782	28.701	30.412	30.909	24.459	41.916	556.877
171	167.457	114.718	135.004	100.784	101.140	151.675	85.184	1.508.395
17100	167.457	114.718	135.004	100.784	101.140	151.675	85.184	1.508.395
<b>18</b>								<b>5.000</b>
180								5.000
18000								5.000
<b>2</b>								<b>3.650.313</b>
<b>20</b>								<b>1.227.016</b>
202								1.227.016
20200								1.227.016
<b>21</b>								<b>80.000</b>
210								1.000
21001								1.000
212								3.000



**9.- Detalle general: económico-territorial por servicios y subprogramas**

<b>SECCIÓN</b>	<b>08</b>	<b>ECONOMÍA Y EMPLEO</b>
<b>SERVICIO</b>	<b>23</b>	<b>SERVICIO PÚBLICO DE EMPLEO</b>
<b>PROGRAMA</b>	<b>241A</b>	<b>DIRECCIÓN Y SERVICIOS GENERALES DE EMPLEO</b>
<b>SUBPROGRAMA</b>	<b>241A01</b>	<b>DIR. Y SERV. GEN. DEL SERVICIO PÚBLICO DE EMPLEO</b>

SUBCONCEPTO		TERRITORIO	SIN TERRITORIZAR 0	ÁVILA 1	BURGOS 2
21200	EDIFICIOS Y OTRAS CONSTRUCCIONES		3.000		
213	MAQUINARIA, INSTALACIONES Y UTILLAJE		68.000		
21300	MAQUINARIA, INSTALACIONES Y UTILLAJE		68.000		
214	ELEMENTOS DE TRANSPORTE		5.000		
21400	ELEMENTOS DE TRANSPORTE		5.000		
215	MOBILIARIO Y ENSERES		1.000		
21500	MOBILIARIO Y ENSERES		1.000		
216	EQUIPOS PARA PROCESOS DE LA INFORMACIÓN		2.000		
21600	EQUIPOS PARA PROCESOS DE LA INFORMACIÓN		2.000		
<b>22</b>	<b>MATERIAL, SUMINISTROS Y OTROS</b>		<b>2.327.081</b>		
220	MATERIAL DE OFICINA		15.000		
22000	ORDINARIO NO INVENTARIABLE		2.000		
22001	PRENSA,REVISTAS,LIBROS Y PUBLICACIONES		1.000		
22002	MATERIAL INFORMÁTICO NO INVENTARIABLE		12.000		
221	SUMINISTROS		1.169.449		
22100	ENERGÍA ELÉCTRICA		830.685		
22101	AGUA		3.060		
22102	GAS Y CALEFACCIÓN		306.040		
22103	COMBUSTIBLE PARA VEHÍCULOS		8.000		
22104	VESTUARIO		12.444		
22105	PRODUCTOS ALIMENTICIOS		5.200		
22106	PRODUCTOS FARMACÉUTICOS		1.020		
22111	SUM.REPUEST.MAQUINARIA,UTILLAJE Y ELEM.TRANSPORTE		1.000		
22112	SUM.MATER.ELECTRÓN.,ELÉCTRICO Y DE COMUNICACIONES		1.000		
22199	OTROS SUMINISTROS		1.000		
222	COMUNICACIONES		61.000		
22201	POSTALES Y TELEGRÁFICAS		30.000		
22204	SERVICIOS DE TELECOMUNICACIONES		31.000		
223	TRANSPORTES		11.763		
22300	TRANSPORTES		11.763		
224	PRIMAS DE SEGUROS		10.000		
22400	PRIMAS DE SEGUROS		10.000		
225	TRIBUTOS		32.518		
22500	I.B.I.		19.000		
22501	IMPUESTO DE CIRCULACIÓN DE VEHÍCULOS		10.200		
22502	I.T.V.		258		
22503	OTRAS TASAS		1.020		
22504	OTROS		2.040		
226	GASTOS DIVERSOS		4.366		
22602	PUBLICIDAD Y PROMOCIÓN		500		
22603	JURÍDICOS Y CONTENCIOSOS		1.000		
22606	REUNIONES, CONFERENCIA Y CURSOS		1.000		
22607	OPOSICIONES Y PRUEBAS SELECTIVAS		1.000		



								<i>Euros</i>
	LEÓN	PALENCIA	SALAMANCA	SEGOVIA	SORIA	VALLADOLID	ZAMORA	TOTAL
	3	4	5	6	7	8	9	
21200								3.000
213								68.000
21300								68.000
214								5.000
21400								5.000
215								1.000
21500								1.000
216								2.000
21600								2.000
<b>22</b>								<b>2.327.081</b>
220								15.000
22000								2.000
22001								1.000
22002								12.000
221								1.169.449
22100								830.685
22101								3.060
22102								306.040
22103								8.000
22104								12.444
22105								5.200
22106								1.020
22111								1.000
22112								1.000
22199								1.000
222								61.000
22201								30.000
22204								31.000
223								11.763
22300								11.763
224								10.000
22400								10.000
225								32.518
22500								19.000
22501								10.200
22502								258
22503								1.020
22504								2.040
226								4.366
22602								500
22603								1.000
22606								1.000
22607								1.000

**9.- Detalle general: económico-territorial por servicios y subprogramas**

<b>SECCIÓN</b>	<b>08</b>	<b>ECONOMÍA Y EMPLEO</b>
<b>SERVICIO</b>	<b>23</b>	<b>SERVICIO PÚBLICO DE EMPLEO</b>
<b>PROGRAMA</b>	<b>241A</b>	<b>DIRECCIÓN Y SERVICIOS GENERALES DE EMPLEO</b>
<b>SUBPROGRAMA</b>	<b>241A01</b>	<b>DIR. Y SERV. GEN. DEL SERVICIO PÚBLICO DE EMPLEO</b>

SUBCONCEPTO		TERRITORIO	SIN TERRITORIZAR 0	ÁVILA 1	BURGOS 2
22608	GASTOS DE INSERCIÓN EN BOLETINES OFICIALES		866		
227	TRABAJOS REALIZADOS POR OTRAS EMPRESAS Y PROFES.		1.022.985		
22700	LIMPIEZA Y ASEO		740.444		
22701	SEGURIDAD		264.241		
22703	POSTALES		15.300		
22704	CUSTODIA, DEPÓSITO Y ALMACENAJE.		1.000		
22706	ESTUDIOS Y TRABAJOS TÉCNICOS		1.000		
22799	OTROS		1.000		
<b>23</b>	<b>INDEMNIZACIONES POR RAZÓN DEL SERVICIO</b>		<b>16.216</b>		
230	DIETAS		15.216		
23000	DIETAS		15.216		
231	LOCOMOCIÓN		1.000		
23100	LOCOMOCIÓN		1.000		
	<b>TOTAL OPERACIONES CORRIENTES</b>		<b>7.244.632</b>	<b>706.603</b>	<b>684.987</b>
<b>6</b>	<b>INVERSIONES REALES</b>		<b>3.470.165</b>		
<b>62</b>	<b>INVERS.NUEVAS FUNCIONAMIENTO OPERATIVO SERVICIOS</b>		<b>417.165</b>		
621	CONSTRUCCIONES		417.165		
62100	CONSTRUCCIONES		417.165		
<b>63</b>	<b>INVERS.REPOSICIÓN FUNCIONAM. OPERATIVO SERVICIOS</b>		<b>900.000</b>		
631	CONSTRUCCIONES		900.000		
63100	CONSTRUCCIONES		900.000		
<b>64</b>	<b>GASTOS DE INVERSIONES DE CARÁCTER INMATERIAL</b>		<b>2.153.000</b>		
645	APLICACIONES INFORMÁTICAS		1.550.000		
64500	APLICACIONES INFORMÁTICAS		1.550.000		
649	OTRO INMOVILIZADO INMATERIAL		603.000		
64900	OTRO INMOVILIZADO INMATERIAL		603.000		
	<b>TOTAL OPERACIONES DE CAPITAL</b>		<b>3.470.165</b>		
	<b>TOTAL OPERACIONES NO FINANCIERAS</b>		<b>10.714.797</b>	<b>706.603</b>	<b>684.987</b>
<b>8</b>	<b>ACTIVOS FINANCIEROS</b>		<b>46.000</b>		
<b>83</b>	<b>CONCESIÓN DE PRÉSTAMOS FUERA DEL SECTOR PÚBLICO</b>		<b>46.000</b>		
830	PRÉSTAMOS A CORTO PLAZO		18.000		
83003	ANTICIPOS AL PERSONAL		18.000		
831	PRÉSTAMOS A LARGO PLAZO		28.000		
83103	ANTICIPOS AL PERSONAL		28.000		
	<b>TOTAL OPERACIONES FINANCIERAS</b>		<b>46.000</b>		
	<b>TOTAL SUBPROGRAMA</b>		<b>10.760.797</b>	<b>706.603</b>	<b>684.987</b>
	<b>TOTAL PROGRAMA</b>		<b>10.760.797</b>	<b>706.603</b>	<b>684.987</b>



								<i>Euros</i>
	LEÓN	PALENCIA	SALAMANCA	SEGOVIA	SORIA	VALLADOLID	ZAMORA	TOTAL
	3	4	5	6	7	8	9	
22608								866
227								1.022.985
22700								740.444
22701								264.241
22703								15.300
22704								1.000
22706								1.000
22799								1.000
<b>23</b>								<b>16.216</b>
230								15.216
23000								15.216
231								1.000
23100								1.000
	<b>1.036.811</b>	<b>826.862</b>	<b>841.088</b>	<b>665.034</b>	<b>739.779</b>	<b>898.010</b>	<b>662.133</b>	<b>14.305.939</b>
<b>6</b>								<b>3.470.165</b>
<b>62</b>								<b>417.165</b>
621								417.165
62100								417.165
<b>63</b>								<b>900.000</b>
631								900.000
63100								900.000
<b>64</b>								<b>2.153.000</b>
645								1.550.000
64500								1.550.000
649								603.000
64900								603.000
								<b>3.470.165</b>
	<b>1.036.811</b>	<b>826.862</b>	<b>841.088</b>	<b>665.034</b>	<b>739.779</b>	<b>898.010</b>	<b>662.133</b>	<b>17.776.104</b>
<b>8</b>								<b>46.000</b>
<b>83</b>								<b>46.000</b>
830								18.000
83003								18.000
831								28.000
83103								28.000
								<b>46.000</b>
	<b>1.036.811</b>	<b>826.862</b>	<b>841.088</b>	<b>665.034</b>	<b>739.779</b>	<b>898.010</b>	<b>662.133</b>	<b>17.822.104</b>
	<b>1.036.811</b>	<b>826.862</b>	<b>841.088</b>	<b>665.034</b>	<b>739.779</b>	<b>898.010</b>	<b>662.133</b>	<b>17.822.104</b>





**9.- Detalle general: económico-territorial por servicios y subprogramas**

<b>SECCIÓN</b>	<b>08</b>	<b>ECONOMÍA Y EMPLEO</b>
<b>SERVICIO</b>	<b>23</b>	<b>SERVICIO PÚBLICO DE EMPLEO</b>
<b>PROGRAMA</b>	<b>241B</b>	<b>EMPLEO Y FORMACIÓN</b>
<b>SUBPROGRAMA</b>	<b>241B01</b>	<b>GESTIÓN DEL EMPLEO</b>

SUBCONCEPTO		TERRITORIO	SIN TERRITORIALIZAR 0	ÁVILA 1	BURGOS 2
<b>1</b>	<b>GASTOS DE PERSONAL</b>		<b>810.729</b>	<b>76.680</b>	<b>94.948</b>
<b>12</b>	<b>FUNCIONARIOS</b>		<b>586.326</b>	<b>55.212</b>	<b>77.278</b>
120	RETRIBUCIONES BÁSICAS		332.104	32.176	47.095
12000	RETRIBUCIONES BÁSICAS		332.104	32.176	47.095
121	RETRIBUCIONES COMPLEMENTARIAS		254.222	23.036	30.183
12100	RETRIBUCIONES COMPLEMENTARIAS		254.222	23.036	30.183
<b>16</b>	<b>INCENTIVOS AL RENDIMIENTO</b>		<b>67.984</b>	<b>6.035</b>	<b>7.942</b>
160	PRODUCTIVIDAD		65.984	6.035	7.942
16000	PRODUCTIVIDAD		65.984	6.035	7.942
161	GRATIFICACIONES		2.000		
16100	GRATIFICACIONES		2.000		
<b>17</b>	<b>CUOTAS Y PRESTACIONES A CARGO DE LA COMUNIDAD</b>		<b>156.419</b>	<b>15.433</b>	<b>9.728</b>
171	SEGURIDAD SOCIAL PERSONAL NO LABORAL		156.419	15.433	9.728
17100	SEGURIDAD SOCIAL PERSONAL NO LABORAL		156.419	15.433	9.728
	<b>TOTAL OPERACIONES CORRIENTES</b>		<b>810.729</b>	<b>76.680</b>	<b>94.948</b>
<b>7</b>	<b>TRANSFERENCIAS DE CAPITAL</b>		<b>45.989.245</b>		
<b>76</b>	<b>A CORPORACIONES LOCALES</b>		<b>25.297.461</b>		
760	A CORPORACIONES LOCALES		25.297.461		
76040	PROMOCIÓN DE EMPLEO Y ECONOMÍA SOCIAL		25.297.461		
<b>77</b>	<b>A EMPRESAS PRIVADAS</b>		<b>14.711.889</b>		
770	A EMPRESAS PRIVADAS		14.711.889		
77018	PROMOCIÓN DE EMPLEO Y ECONOMÍA SOCIAL		14.711.889		
<b>78</b>	<b>A FAMILIAS E INSTITUCIONES SIN FINES DE LUCRO</b>		<b>5.979.895</b>		
780	A FAMILIAS E INSTITUCIONES SIN FINES DE LUCRO		5.979.895		
78090	PROMOCIÓN DE EMPLEO Y ECONOMÍA SOCIAL		5.979.895		
	<b>TOTAL OPERACIONES DE CAPITAL</b>		<b>45.989.245</b>		
	<b>TOTAL OPERACIONES NO FINANCIERAS</b>		<b>46.799.974</b>	<b>76.680</b>	<b>94.948</b>
	<b>TOTAL SUBPROGRAMA</b>		<b>46.799.974</b>	<b>76.680</b>	<b>94.948</b>



<i>Euros</i>								
	LEÓN	PALENCIA	SALAMANCA	SEGOVIA	SORIA	VALLADOLID	ZAMORA	TOTAL
	3	4	5	6	7	8	9	
<b>1</b>	<b>141.213</b>	<b>97.907</b>	<b>98.333</b>	<b>98.671</b>	<b>72.625</b>	<b>80.048</b>	<b>49.893</b>	<b>1.621.047</b>
<b>12</b>	<b>106.935</b>	<b>75.422</b>	<b>71.617</b>	<b>70.870</b>	<b>57.236</b>	<b>58.920</b>	<b>39.241</b>	<b>1.199.057</b>
120	64.816	45.252	41.447	40.687	34.213	35.897	24.934	698.621
12000	64.816	45.252	41.447	40.687	34.213	35.897	24.934	698.621
121	42.119	30.170	30.170	30.183	23.023	23.023	14.307	500.436
12100	42.119	30.170	30.170	30.183	23.023	23.023	14.307	500.436
<b>16</b>	<b>10.036</b>	<b>6.925</b>	<b>6.925</b>	<b>7.942</b>	<b>5.018</b>	<b>5.018</b>	<b>4.831</b>	<b>128.656</b>
160	10.036	6.925	6.925	7.942	5.018	5.018	4.831	126.656
16000	10.036	6.925	6.925	7.942	5.018	5.018	4.831	126.656
161								2.000
16100								2.000
<b>17</b>	<b>24.242</b>	<b>15.560</b>	<b>19.791</b>	<b>19.859</b>	<b>10.371</b>	<b>16.110</b>	<b>5.821</b>	<b>293.334</b>
171	24.242	15.560	19.791	19.859	10.371	16.110	5.821	293.334
17100	24.242	15.560	19.791	19.859	10.371	16.110	5.821	293.334
	<b>141.213</b>	<b>97.907</b>	<b>98.333</b>	<b>98.671</b>	<b>72.625</b>	<b>80.048</b>	<b>49.893</b>	<b>1.621.047</b>
<b>7</b>								<b>45.989.245</b>
<b>76</b>								<b>25.297.461</b>
760								25.297.461
76040								25.297.461
<b>77</b>								<b>14.711.889</b>
770								14.711.889
77018								14.711.889
<b>78</b>								<b>5.979.895</b>
780								5.979.895
78090								5.979.895
								<b>45.989.245</b>
	<b>141.213</b>	<b>97.907</b>	<b>98.333</b>	<b>98.671</b>	<b>72.625</b>	<b>80.048</b>	<b>49.893</b>	<b>47.610.292</b>
	<b>141.213</b>	<b>97.907</b>	<b>98.333</b>	<b>98.671</b>	<b>72.625</b>	<b>80.048</b>	<b>49.893</b>	<b>47.610.292</b>



**9.- Detalle general: económico-territorial por servicios y subprogramas**

**SECCIÓN 08 ECONOMÍA Y EMPLEO**  
**SERVICIO 23 SERVICIO PÚBLICO DE EMPLEO**  
**PROGRAMA 241B EMPLEO Y FORMACIÓN**  
**SUBPROGRAMA 241B02 FORMACIÓN OCUPACIONAL**

SUBCONCEPTO		TERRITORIO	SIN TERRITORIALIZAR 0	ÁVILA 1	BURGOS 2
<b>1</b>	<b>GASTOS DE PERSONAL</b>		<b>1.468.701</b>	<b>318.179</b>	<b>447.433</b>
<b>12</b>	<b>FUNCIONARIOS</b>		<b>1.070.603</b>	<b>243.150</b>	<b>348.684</b>
120	RETRIBUCIONES BÁSICAS		612.846	141.766	211.647
12000	RETRIBUCIONES BÁSICAS		612.846	141.766	211.647
121	RETRIBUCIONES COMPLEMENTARIAS		457.757	101.384	137.037
12100	RETRIBUCIONES COMPLEMENTARIAS		457.757	101.384	137.037
<b>13</b>	<b>LABORAL FIJO</b>		<b>16.300</b>		
130	RETRIBUCIONES BÁSICAS		13.800		
13000	RETRIBUCIONES BÁSICAS		13.800		
131	OTRAS REMUNERACIONES		2.500		
13100	OTRAS REMUNERACIONES		2.500		
<b>14</b>	<b>LABORAL EVENTUAL</b>				
140	RETRIBUCIONES BÁSICAS				
14000	RETRIBUCIONES BÁSICAS				
141	OTRAS REMUNERACIONES				
14100	OTRAS REMUNERACIONES				
<b>16</b>	<b>INCENTIVOS AL RENDIMIENTO</b>		<b>114.349</b>	<b>24.013</b>	<b>37.100</b>
160	PRODUCTIVIDAD		112.349	24.013	37.100
16000	PRODUCTIVIDAD		112.349	24.013	37.100
161	GRATIFICACIONES		2.000		
16100	GRATIFICACIONES		2.000		
<b>17</b>	<b>CUOTAS Y PRESTACIONES A CARGO DE LA COMUNIDAD</b>		<b>267.449</b>	<b>51.016</b>	<b>61.649</b>
170	SEGURIDAD SOCIAL PERSONAL LABORAL		4.900		
17000	SEGURIDAD SOCIAL PERSONAL LABORAL		4.900		
171	SEGURIDAD SOCIAL PERSONAL NO LABORAL		262.549	51.016	61.649
17100	SEGURIDAD SOCIAL PERSONAL NO LABORAL		262.549	51.016	61.649
<b>4</b>	<b>TRANSFERENCIAS CORRIENTES</b>		<b>3.603.947</b>		
<b>44</b>	<b>A EMPRESAS PÚBLICAS Y OTROS ENTES PÚBLICOS</b>		<b>748.177</b>		
444	A FUNDACIONES PÚBLICAS DE LA COMUNIDAD DE C. Y L.		748.177		
44400	FUNDACIÓN ANCLAJE EMPRESARIAL Y FORM.EMPLEO C.Y.L.		748.177		
<b>48</b>	<b>A FAMILIAS E INSTITUCIONES SIN FINES DE LUCRO</b>		<b>2.855.770</b>		
480	A FAMILIAS E INSTITUCIONES SIN FINES DE LUCRO		2.855.770		
48036	BECAS ALUMNOS FORMACIÓN OCUPACIONAL		2.855.770		
	<b>TOTAL OPERACIONES CORRIENTES</b>		<b>5.072.648</b>	<b>318.179</b>	<b>447.433</b>
<b>6</b>	<b>INVERSIONES REALES</b>		<b>6.004.125</b>		
<b>64</b>	<b>GASTOS DE INVERSIONES DE CARÁCTER INMATERIAL</b>		<b>6.004.125</b>		
640	GASTOS DE INVESTIG.,DESARROLLO Y ESTUDIOS TÉCNICOS		381.500		
64001	ESTUDIOS Y TRABAJOS TÉCNICOS		381.500		
649	OTRO INMOVILIZADO INMATERIAL		5.622.625		
64900	OTRO INMOVILIZADO INMATERIAL		5.622.625		



								<i>Euros</i>
	LEÓN	PALENCIA	SALAMANCA	SEGOVIA	SORIA	VALLADOLID	ZAMORA	TOTAL
	3	4	5	6	7	8	9	
<b>1</b>	<b>852.123</b>	<b>418.644</b>	<b>785.340</b>	<b>472.614</b>	<b>122.959</b>	<b>1.025.286</b>	<b>347.576</b>	<b>6.258.855</b>
<b>12</b>	<b>587.629</b>	<b>310.929</b>	<b>494.623</b>	<b>320.437</b>	<b>103.103</b>	<b>689.265</b>	<b>222.573</b>	<b>4.390.996</b>
120	363.714	189.408	308.955	197.100	61.009	426.114	133.963	2.646.522
12000	363.714	189.408	308.955	197.100	61.009	426.114	133.963	2.646.522
121	223.915	121.521	185.668	123.337	42.094	263.151	88.610	1.744.474
12100	223.915	121.521	185.668	123.337	42.094	263.151	88.610	1.744.474
<b>13</b>	<b>33.787</b>		<b>76.305</b>	<b>43.768</b>		<b>40.853</b>	<b>35.868</b>	<b>246.881</b>
130	28.841		64.537	36.946		34.031	30.922	209.077
13000	28.841		64.537	36.946		34.031	30.922	209.077
131	4.946		11.768	6.822		6.822	4.946	37.804
13100	4.946		11.768	6.822		6.822	4.946	37.804
<b>14</b>						<b>15.853</b>		<b>15.853</b>
140						13.380		13.380
14000						13.380		13.380
141						2.473		2.473
14100						2.473		2.473
<b>16</b>	<b>61.031</b>	<b>31.617</b>	<b>51.807</b>	<b>32.972</b>	<b>9.849</b>	<b>71.194</b>	<b>21.089</b>	<b>455.021</b>
160	61.031	31.617	51.807	32.972	9.849	71.194	21.089	453.021
16000	61.031	31.617	51.807	32.972	9.849	71.194	21.089	453.021
161								2.000
16100								2.000
<b>17</b>	<b>169.676</b>	<b>76.098</b>	<b>162.605</b>	<b>75.437</b>	<b>10.007</b>	<b>208.121</b>	<b>68.046</b>	<b>1.150.104</b>
170	10.660		25.114	15.070		18.965	11.316	86.025
17000	10.660		25.114	15.070		18.965	11.316	86.025
171	159.016	76.098	137.491	60.367	10.007	189.156	56.730	1.064.079
17100	159.016	76.098	137.491	60.367	10.007	189.156	56.730	1.064.079
<b>4</b>								<b>3.603.947</b>
<b>44</b>								<b>748.177</b>
444								748.177
44400								748.177
<b>48</b>								<b>2.855.770</b>
480								2.855.770
48036								2.855.770
	<b>852.123</b>	<b>418.644</b>	<b>785.340</b>	<b>472.614</b>	<b>122.959</b>	<b>1.025.286</b>	<b>347.576</b>	<b>9.862.802</b>
<b>6</b>								<b>6.004.125</b>
<b>64</b>								<b>6.004.125</b>
640								381.500
64001								381.500
649								5.622.625
64900								5.622.625



## 9.- Detalle general: económico-territorial por servicios y subprogramas

SECCIÓN	08	ECONOMÍA Y EMPLEO
SERVICIO	23	SERVICIO PÚBLICO DE EMPLEO
PROGRAMA	241B	EMPLEO Y FORMACIÓN
SUBPROGRAMA	241B02	FORMACIÓN OCUPACIONAL

SUBCONCEPTO		TERRITORIO	SIN TERRITORIZAR 0	ÁVILA 1	BURGOS 2
7	TRANSFERENCIAS DE CAPITAL		66.538.324		
74	A EMPRESAS PÚBLICAS Y OTROS ENTES PÚBLICOS		1.150.000		
740	UNIVERSIDADES		50.000		
74016	FOMENTO DE LA INSERCIÓN LABORAL		50.000		
743	A OTROS ENTES PÚBLICOS		100.000		
74326	FORMACIÓN E INSERCIÓN PROFESIONAL ENTES PÚBLICOS		100.000		
744	A FUNDACIONES PÚBLICAS DE LA COMUNIDAD DE C. Y L.		1.000.000		
74415	FUNDACIONES E INSTITUCIONES		1.000.000		
76	A CORPORACIONES LOCALES		13.348.737		
760	A CORPORACIONES LOCALES		13.348.737		
7600F	E.T. CORPORACIONES LOCALES FORMACIÓN		12.568.737		
76079	F.I.P. CORPORACIONES LOCALES		780.000		
77	A EMPRESAS PRIVADAS		26.271.471		
770	A EMPRESAS PRIVADAS		26.271.471		
7700G	FORMACIÓN CONTINUA		307.189		
77075	FORMAC. E INSERCIÓN PROFESIONAL EMPRESAS PRIVADAS		16.452.417		
77076	FORMAC. PROFESIONAL OCUPACIONAL EMPRESAS PRIVADAS		9.511.865		
78	A FAMILIAS E INSTITUCIONES SIN FINES DE LUCRO		25.768.116		
780	A FAMILIAS E INSTITUCIONES SIN FINES DE LUCRO		25.768.116		
7800A	AYUDAS A DESFAVORECIDOS		679.500		
7800I	DIFUSIÓN PLAN REGIONAL DE EMPLEO		219.006		
7800J	FOMENTO DE LA INSERCIÓN LABORAL		180.000		
7801M	E.T. FORMACIÓN ENTIDADES SIN ÁNIMO DE LUCRO		1.350.000		
7802J	FORMACIÓN CONTINUA		5.836.610		
780A3	F.P.O. INSTITUCIONES SIN FINES DE LUCRO		9.153.000		
780A6	F.I.P. INSTITUCIONES SIN FINES DE LUCRO		8.350.000		
	TOTAL OPERACIONES DE CAPITAL		72.542.449		
	TOTAL OPERACIONES NO FINANCIERAS		77.615.097	318.179	447.433
	TOTAL SUBPROGRAMA		77.615.097	318.179	447.433



								<i>Euros</i>
	LEÓN 3	PALENCIA 4	SALAMANCA 5	SEGOVIA 6	SORIA 7	VALLADOLID 8	ZAMORA 9	TOTAL
7								66.538.324
74								1.150.000
740								50.000
74016								50.000
743								100.000
74326								100.000
744								1.000.000
74415								1.000.000
76								13.348.737
760								13.348.737
7600F								12.568.737
76079								780.000
77								26.271.471
770								26.271.471
7700G								307.189
77075								16.452.417
77076								9.511.865
78								25.768.116
780								25.768.116
7800A								679.500
7800I								219.006
7800J								180.000
7801M								1.350.000
7802J								5.836.610
780A3								9.153.000
780A6								8.350.000
								72.542.449
	852.123	418.644	785.340	472.614	122.959	1.025.286	347.576	82.405.251
	852.123	418.644	785.340	472.614	122.959	1.025.286	347.576	82.405.251

**9.- Detalle general: económico-territorial por servicios y subprogramas**

<b>SECCIÓN</b>	<b>08</b>	<b>ECONOMÍA Y EMPLEO</b>
<b>SERVICIO</b>	<b>23</b>	<b>SERVICIO PÚBLICO DE EMPLEO</b>
<b>PROGRAMA</b>	<b>241B</b>	<b>EMPLEO Y FORMACIÓN</b>
<b>SUBPROGRAMA</b>	<b>241B04</b>	<b>INTERMEDIACIÓN LABORAL</b>

SUBCONCEPTO		TERRITORIO	SIN TERRITORIALIZAR 0	ÁVILA 1	BURGOS 2
<b>1</b>	<b>GASTOS DE PERSONAL</b>		<b>846.047</b>	<b>855.132</b>	<b>2.108.102</b>
<b>12</b>	<b>FUNCIONARIOS</b>		<b>333.258</b>	<b>401.189</b>	<b>1.142.545</b>
120	RETRIBUCIONES BÁSICAS		186.817	249.443	736.316
12000	RETRIBUCIONES BÁSICAS		186.817	249.443	736.316
121	RETRIBUCIONES COMPLEMENTARIAS		146.441	151.746	406.229
12100	RETRIBUCIONES COMPLEMENTARIAS		146.441	151.746	406.229
<b>13</b>	<b>LABORAL FIJO</b>		<b>122.000</b>	<b>73.593</b>	<b>212.962</b>
130	RETRIBUCIONES BÁSICAS			62.625	171.692
13000	RETRIBUCIONES BÁSICAS			62.625	171.692
131	OTRAS REMUNERACIONES	122.000	10.968	41.270	
13100	OTRAS REMUNERACIONES	122.000	10.968	41.270	
<b>14</b>	<b>LABORAL EVENTUAL</b>		<b>177.193</b>	<b>175.140</b>	<b>224.882</b>
140	RETRIBUCIONES BÁSICAS		61.435	139.888	179.558
14000	RETRIBUCIONES BÁSICAS		61.435	139.888	179.558
141	OTRAS REMUNERACIONES	115.758	35.252	45.324	
14100	OTRAS REMUNERACIONES	115.758	35.252	45.324	
<b>16</b>	<b>INCENTIVOS AL RENDIMIENTO</b>		<b>39.319</b>	<b>46.406</b>	<b>130.564</b>
160	PRODUCTIVIDAD		37.319	46.406	130.564
16000	PRODUCTIVIDAD		37.319	46.406	130.564
161	GRATIFICACIONES	2.000			
16100	GRATIFICACIONES	2.000			
<b>17</b>	<b>CUOTAS Y PRESTACIONES A CARGO DE LA COMUNIDAD</b>		<b>174.277</b>	<b>158.804</b>	<b>397.149</b>
170	SEGURIDAD SOCIAL PERSONAL LABORAL		82.651	77.239	137.121
17000	SEGURIDAD SOCIAL PERSONAL LABORAL		82.651	77.239	137.121
171	SEGURIDAD SOCIAL PERSONAL NO LABORAL	91.626		81.565	260.028
17100	SEGURIDAD SOCIAL PERSONAL NO LABORAL	91.626		81.565	260.028
	<b>TOTAL OPERACIONES CORRIENTES</b>		<b>846.047</b>	<b>855.132</b>	<b>2.108.102</b>
<b>6</b>	<b>INVERSIONES REALES</b>		<b>3.583.333</b>		
<b>64</b>	<b>GASTOS DE INVERSIONES DE CARÁCTER INMATERIAL</b>		<b>3.583.333</b>		
640	GASTOS DE INVESTIG.,DESARROLLO Y ESTUDIOS TÉCNICOS		3.583.333		
64001	ESTUDIOS Y TRABAJOS TÉCNICOS		3.583.333		
<b>7</b>	<b>TRANSFERENCIAS DE CAPITAL</b>		<b>7.170.099</b>		
<b>78</b>	<b>A FAMILIAS E INSTITUCIONES SIN FINES DE LUCRO</b>		<b>7.170.099</b>		
780	A FAMILIAS E INSTITUCIONES SIN FINES DE LUCRO		7.170.099		
7800J	FOMENTO DE LA INSERCIÓN LABORAL		1.170.099		
7803M	ITINERARIOS DE INSERCIÓN Y EMPLEO		6.000.000		
	<b>TOTAL OPERACIONES DE CAPITAL</b>		<b>10.753.432</b>		
	<b>TOTAL OPERACIONES NO FINANCIERAS</b>		<b>11.599.479</b>	<b>855.132</b>	<b>2.108.102</b>



								<i>Euros</i>
	<b>LEÓN</b>	<b>PALENCIA</b>	<b>SALAMANCA</b>	<b>SEGOVIA</b>	<b>SORIA</b>	<b>VALLADOLID</b>	<b>ZAMORA</b>	<b>TOTAL</b>
	<b>3</b>	<b>4</b>	<b>5</b>	<b>6</b>	<b>7</b>	<b>8</b>	<b>9</b>	
<b>1</b>	<b>2.736.304</b>	<b>1.255.720</b>	<b>1.915.578</b>	<b>931.860</b>	<b>794.012</b>	<b>3.093.447</b>	<b>1.027.826</b>	<b>15.564.028</b>
<b>12</b>	<b>1.295.439</b>	<b>514.341</b>	<b>928.217</b>	<b>531.447</b>	<b>485.526</b>	<b>1.709.829</b>	<b>524.571</b>	<b>7.866.362</b>
120	832.064	329.042	606.599	349.788	312.113	1.117.286	334.169	5.053.637
12000	832.064	329.042	606.599	349.788	312.113	1.117.286	334.169	5.053.637
121	463.375	185.299	321.618	181.659	173.413	592.543	190.402	2.812.725
12100	463.375	185.299	321.618	181.659	173.413	592.543	190.402	2.812.725
<b>13</b>	<b>104.881</b>	<b>61.601</b>	<b>81.698</b>	<b>36.588</b>		<b>17.934</b>	<b>52.137</b>	<b>763.394</b>
130	88.967	53.644	68.598	31.104		15.461	44.718	536.809
13000	88.967	53.644	68.598	31.104		15.461	44.718	536.809
131	15.914	7.957	13.100	5.484		2.473	7.419	226.585
13100	15.914	7.957	13.100	5.484		2.473	7.419	226.585
<b>14</b>	<b>668.149</b>	<b>369.098</b>	<b>420.777</b>	<b>125.351</b>	<b>99.281</b>	<b>579.914</b>	<b>195.312</b>	<b>3.035.097</b>
140	534.202	295.583	337.190	100.171	79.137	464.086	157.049	2.348.299
14000	534.202	295.583	337.190	100.171	79.137	464.086	157.049	2.348.299
141	133.947	73.515	83.587	25.180	20.144	115.828	38.263	686.798
14100	133.947	73.515	83.587	25.180	20.144	115.828	38.263	686.798
<b>16</b>	<b>143.804</b>	<b>58.476</b>	<b>107.637</b>	<b>57.637</b>	<b>54.348</b>	<b>195.687</b>	<b>59.891</b>	<b>893.769</b>
160	143.804	58.476	107.637	57.637	54.348	195.687	59.891	891.769
16000	143.804	58.476	107.637	57.637	54.348	195.687	59.891	891.769
161								2.000
16100								2.000
<b>17</b>	<b>524.031</b>	<b>252.204</b>	<b>377.249</b>	<b>180.837</b>	<b>154.857</b>	<b>590.083</b>	<b>195.915</b>	<b>3.005.406</b>
170	241.910	133.185	156.791	51.089	30.835	186.286	77.461	1.174.568
17000	241.910	133.185	156.791	51.089	30.835	186.286	77.461	1.174.568
171	282.121	119.019	220.458	129.748	124.022	403.797	118.454	1.830.838
17100	282.121	119.019	220.458	129.748	124.022	403.797	118.454	1.830.838
	<b>2.736.304</b>	<b>1.255.720</b>	<b>1.915.578</b>	<b>931.860</b>	<b>794.012</b>	<b>3.093.447</b>	<b>1.027.826</b>	<b>15.564.028</b>
<b>6</b>								<b>3.583.333</b>
<b>64</b>								<b>3.583.333</b>
640								3.583.333
64001								3.583.333
<b>7</b>								<b>7.170.099</b>
<b>78</b>								<b>7.170.099</b>
780								7.170.099
7800J								1.170.099
7803M								6.000.000
								<b>10.753.432</b>
	<b>2.736.304</b>	<b>1.255.720</b>	<b>1.915.578</b>	<b>931.860</b>	<b>794.012</b>	<b>3.093.447</b>	<b>1.027.826</b>	<b>26.317.460</b>





**9.- Detalle general: económico-territorial por servicios y subprogramas**

<b>SECCIÓN</b>	<b>08</b>	<b>ECONOMÍA Y EMPLEO</b>
<b>SERVICIO</b>	<b>23</b>	<b>SERVICIO PÚBLICO DE EMPLEO</b>
<b>PROGRAMA</b>	<b>241B</b>	<b>EMPLEO Y FORMACIÓN</b>
<b>SUBPROGRAMA</b>	<b>241B04</b>	<b>INTERMEDIACIÓN LABORAL</b>

<b>SUBCONCEPTO</b>	<b>TERRITORIO</b>	<b>SIN TERRITORIALIZAR 0</b>	<b>ÁVILA 1</b>	<b>BURGOS 2</b>
	<i>TOTAL SUBPROGRAMA</i>	11.599.479	855.132	2.108.102
	<i>TOTAL PROGRAMA</i>	136.014.550	1.249.991	2.650.483
	<i>TOTAL SERVICIO</i>	146.775.347	1.956.594	3.335.470



*Euros*

	LEÓN	PALENCIA	SALAMANCA	SEGOVIA	SORIA	VALLADOLID	ZAMORA	TOTAL
	3	4	5	6	7	8	9	
	2.736.304	1.255.720	1.915.578	931.860	794.012	3.093.447	1.027.826	26.317.460
	3.729.640	1.772.271	2.799.251	1.503.145	989.596	4.198.781	1.425.295	156.333.003
	4.766.451	2.599.133	3.640.339	2.168.179	1.729.375	5.096.791	2.087.428	174.155.107



## 1.5.3

## ESTADO DE GASTOS. VARIACIONES POR CAPÍTULOS

<b>ENTIDAD</b>	<b>0823 - SERVICIO PÚBLICO DE EMPLEO</b>	<b>FD 2</b>
<b>ANÁLISIS DE LAS VARIACIONES DE LOS CRÉDITOS DEL ESTADO DE GASTOS</b>		

<i>CATEGORÍA ECONÓMICA</i>	<i>PRESUPUESTO INICIAL</i>		<i>%VARIACIÓN</i>
	<i>2014</i>	<i>2015</i>	
1 GASTOS DE PERSONAL	35.360.009	34.099.556	-3,56
2 GASTOS CORRIENTES EN BIENES Y SERVICIOS	1.644.297	3.650.313	122,00
4 TRANSFERENCIAS CORRIENTES	3.603.947	3.603.947	0,00
<b>OPERACIONES CORRIENTES</b>	<b>40.608.253</b>	<b>41.353.816</b>	<b>1,84</b>
6 INVERSIONES REALES	8.079.324	13.057.623	61,62
7 TRANSFERENCIAS DE CAPITAL	120.224.100	119.697.668	-0,44
<b>OPERACIONES DE CAPITAL</b>	<b>128.303.424</b>	<b>132.755.291</b>	<b>3,47</b>
<b>OPERACIONES NO FINANCIERAS</b>	<b>168.911.677</b>	<b>174.109.107</b>	<b>3,08</b>
8 ACTIVOS FINANCIEROS	46.000	46.000	0,00
<b>OPERACIONES FINANCIERAS</b>	<b>46.000</b>	<b>46.000</b>	<b>0,00</b>
<b>TOTAL</b>	<b>168.957.677</b>	<b>174.155.107</b>	<b>3,08</b>



<b>ENTIDAD</b>	<b>0823- SERVICIO PÚBLICO DE EMPLEO</b>	<b>FD 2</b>
<b><i>ANÁLISIS DE LAS VARIACIONES DE LOS CRÉDITOS DEL ESTADO DE GASTOS</i></b>		

## **CAPÍTULO 1: GASTOS DE PERSONAL**

El capítulo 1 (Gastos de personal) se reduce un 3,56%.

## **CAPÍTULO 2: GASTOS CORRIENTES EN BIENES Y SERVICIOS**

La puesta en marcha de la reforma del Servicio Público de Empleo hace que se incrementen los créditos destinados a gastos corrientes en bienes y servicios.

## **CAPÍTULO 4: TRANSFERENCIAS CORRIENTES**

El capítulo 4 no experimenta variación respecto al presupuesto de 2014.

## **CAPÍTULO 6: INVERSIONES REALES**

El capítulo de inversiones reales se incrementa respecto del presupuesto del ejercicio anterior. Este incremento viene motivado por la colaboración público-privada llevada a cabo por el Servicio Público de Empleo.

## **CAPÍTULO 7: TRANSFERENCIAS DE CAPITAL**

En el capítulo 7 apenas se produce variación en los créditos respecto del presupuesto del ejercicio 2014.

## **CAPÍTULO 8: ACTIVOS FINANCIEROS**

En el capítulo 8 no se produce variación.



1.6  
GERENCIA DE SERVICIOS SOCIALES

1.6.1  
ESTADO DE INGRESOS

<i>Estado de Ingresos</i>						<i>Euros</i>
<b>SECCIÓN</b>		<b>09</b>	<b>FAMILIA E IGUALDAD DE OPORTUNIDADES</b>			
<b>SERVICIO</b>		<b>21</b>	<b>GERENCIA DE SERVICIOS SOCIALES</b>			
<b>COD.</b>	<b>DESCRIPCION</b>	<b>CAPÍTULO</b>	<b>ARTÍCULO</b>	<b>CONCEPTO</b>	<b>SUBCONCEPTO</b>	<b>PARTIDA</b>
<b>3</b>	<b>TASAS, PRECIOS PUBLICOS Y OTROS INGRESOS</b>	<b>73.297.880</b>				
<b>30</b>	<b>TASAS</b>		<b>23.334</b>			
302	TASAS ADMINISTR. EN MATERIA DE CONSTRUC.Y VIVIENDA			23.334		
3021	DIRECCION E INSPECCION DE OBRAS				23.334	
30210	DIRECCION E INSPECCION DE OBRAS					23.334
<b>31</b>	<b>PRECIOS PUBLICOS</b>		<b>69.314.546</b>			
317	SERVICIOS SANITARIOS Y ASISTENCIALES			66.914.546		
3172	SERVICIOS ASISTENCIALES				66.914.546	
31720	SERVICIOS ASISTENCIALES					66.914.546
31B	CENTROS INFANTILES			2.400.000		
31B0	CENTROS INFANTILES				2.400.000	
31B00	CENTROS INFANTILES					2.400.000
<b>38</b>	<b>REINTEGROS DE OPERACIONES CORRIENTES</b>		<b>3.830.000</b>			
380	DE EJERCICIOS CERRADOS			2.675.000		
3802	DE HABERES				2.000.000	
38020	DE HABERES					2.000.000
3803	DE SUBVENCIONES				300.000	
38030	DE SUBVENCIONES					300.000
3805	DE PENSIONES ASISTENCIALES				140.000	
38053	PERSONAS DEPENDIENTES					140.000
3809	OTROS REINTEGROS				235.000	
38090	OTROS REINTEGROS					235.000
381	DEL EJERCICIO CORRIENTE			1.155.000		
3812	DE HABERES				25.000	
38120	DE HABERES					25.000
3815	DE PENSIONES ASISTENCIALES				330.000	
38153	PERSONAS DEPENDIENTES					130.000
38154	RENTA GARANTIZADA DE CIUDADANIA					200.000
3819	OTROS REINTEGROS				800.000	
38190	OTROS REINTEGROS					800.000



<i>Estado de Ingresos</i>						<i>Euros</i>
<b>SECCIÓN</b>		<b>09</b>	<b>FAMILIA E IGUALDAD DE OPORTUNIDADES</b>			
<b>SERVICIO</b>		<b>21</b>	<b>GERENCIA DE SERVICIOS SOCIALES</b>			
<b>COD.</b>	<b>DESCRIPCION</b>	<b>CAPÍTULO</b>	<b>ARTÍCULO</b>	<b>CONCEPTO</b>	<b>SUBCONCEPTO</b>	<b>PARTIDA</b>
<b>39</b>	<b>OTROS INGRESOS</b>		<b>130.000</b>			
391	RECARGOS Y MULTAS			130.000		
3912	INTERESES DE DEMORA				30.000	
39120	INTERESES DE DEMORA					30.000
3913	MULTAS Y SANCIONES				100.000	
39130	MULTAS Y SANCIONES					100.000
<b>4</b>	<b>TRANSFERENCIAS CORRIENTES</b>	<b>726.100.584</b>				
<b>40</b>	<b>DE LA ADMINISTRACION REGIONAL</b>		<b>477.060.498</b>			
409	DE LA CONSEJERIA DE FAMILIA E IGUALDAD DE OPORTUN.			477.060.498		
4090	DE LA CONSEJERÍA DE FAMILIA E IGUALDAD DE OPORTUN.				477.060.498	
40900	DE LA CONSEJERÍA DE FAMILIA E IGUALDAD DE OPORTUN.					477.060.498
<b>41</b>	<b>DE LA ADMINISTRACION DEL ESTADO</b>		<b>248.224.825</b>			
412	PARA FINES ESPECIFICOS			248.224.825		
412A	FAMILIA E IGUALDAD OPORTUNIDADES				248.224.825	
412A0	PLAN NACIONAL SOBRE DROGAS					969.000
412A1	PENSIONES POR ANCIANIDAD Y ENFERMEDAD					200.000
412A2	PLAN NACIONAL GITANO					123.130
412A3	PLAN CONCERTADO DE SERVICIOS SOCIALES					4.276.952
412A6	PENSIONES NO CONTRIBUTIVAS					125.500.000
412AC	LEY DE INTEGRACIÓN SOCIAL DE MINUSVÁLIDOS					4.750.000
412AQ	PLAN DE ATENCION A PERSONAS DEPENDIENTES					111.248.676
412AS	COLABORACIÓN EN MATERIA DE DROGODEPENDENCIAS					480.000
412AU	PROGRAMA LUCHA POBREZA INFANTIL					677.067
<b>42</b>	<b>DE ORGANISMOS AUTONOMOS DEL ESTADO</b>		<b>6.800</b>			
423	PARA FINES ESPECIFICOS			6.800		
4239	FAMILIA E IGUALDAD DE OPORTUNIDADES				6.800	
42391	PROGRAMA DE APRENDIZAJE PERMANENTE					6.800
<b>43</b>	<b>DE LA SEGURIDAD SOCIAL</b>		<b>808.461</b>			
431	GESTION PENSIONES NO CONTRIBUTIVAS			808.461		
4310	GESTION PENSIONES NO CONTRIBUTIVAS				808.461	



<i>Estado de Ingresos</i>						<i>Euros</i>
SECCIÓN	09	FAMILIA E IGUALDAD DE OPORTUNIDADES				
SERVICIO	21	GERENCIA DE SERVICIOS SOCIALES				
COD.	DESCRIPCION	CAPÍTULO	ARTÍCULO	CONCEPTO	SUBCONCEPTO	PARTIDA
43100	GESTION PENSIONES NO CONTRIBUTIVAS					808.461
<b>5</b>	<b>INGRESOS PATRIMONIALES</b>	<b>101.500</b>				
<b>52</b>	<b>INTERESES DE DEPOSITOS</b>		<b>101.500</b>			
520	INTERESES DE CUENTAS BANCARIAS			101.500		
5200	INTERESES DE CUENTAS BANCARIAS				101.500	
52000	INTERESES CUENTAS BANCARIAS					101.500
	<b>TOTAL OPERACIONES CORRIENTES</b>	<b>799.499.964</b>				
<b>7</b>	<b>TRANSFERENCIAS CAPITAL</b>	<b>14.972.921</b>				
<b>70</b>	<b>DE LA ADMINISTRACION REGIONAL</b>		<b>9.994.385</b>			
709	DE LA CONSEJERÍA DE FAMILIA E IGUALDAD DE OPORTUN.			9.994.385		
7090	DE LA CONSEJERÍA DE FAMILIA E IGUALDAD DE OPORTUN.				9.994.385	
70900	DE LA CONSEJERÍA DE FAMILIA E IGUALDAD DE OPORTUN.					9.994.385
<b>79</b>	<b>DEL EXTERIOR</b>		<b>4.978.536</b>			
792	FONDO SOCIAL EUROPEO			4.978.536		
7925	PROGRAMA OPERATIVO FSE 2014-2020				2.579.714	
79250	PROGRAMA OPERATIVO FSE 2014-2020					2.579.714
7926	PROGRAMA OPERATIVO EMPLEO JUVENIL 2014-2020				2.398.822	
79260	PROGRAMA OPERATIVO EMPLEO JUVENIL 2014-2020					2.398.822
	<b>TOTAL OPERACIONES DE CAPITAL</b>	<b>14.972.921</b>				
	<b>TOTAL OPERACIONES NO FINANCIERAS</b>	<b>814.472.885</b>				
<b>8</b>	<b>ACTIVOS FINANCIEROS</b>	<b>100.000</b>				
<b>83</b>	<b>REINTEGROS DE PRESTAMOS CONC.FUERA SECTOR PUBLICO</b>		<b>100.000</b>			
830	A CORTO PLAZO			19.575		
8301	DE ANTICIPOS AL PERSONAL				19.575	
83010	DE ANTICIPOS AL PERSONAL					19.575
831	A LARGO PLAZO			80.425		
8311	DE ANTICIPOS AL PERSONAL				80.425	
83110	DE ANTICIPOS AL PERSONAL					80.425
	<b>TOTAL OPERACIONES FINANCIERAS</b>	<b>100.000</b>				
	<b>TOTAL GENERAL</b>	<b>814.572.885</b>				



## 1.6.2

## ESTADO DE GASTOS. DETALLE GENERAL: ECONÓMICO-TERRITORIAL

**9.- Detalle general: económico-territorial por servicios y subprogramas****SECCIÓN 09 FAMILIA E IGUALDAD DE OPORTUNIDADES****SERVICIO 21 GERENCIA DE SERVICIOS SOCIALES****PROGRAMA 212A PENSIONES Y OTRAS PRESTACIONES ECONÓMICAS****SUBPROGRAMA 212A01 PENSIONES Y OTRAS PRESTACIONES ECONÓMICAS**

SUBCONCEPTO		TERRITORIO	SIN	ÁVILA	BURGOS
			TERRITORIALIZAR	1	2
1	GASTOS DE PERSONAL		0	1	2
			257.977	128.840	181.934
12	FUNCIONARIOS		193.427	99.689	130.011
120	RETRIBUCIONES BÁSICAS		113.575	59.888	82.296
12000	RETRIBUCIONES BÁSICAS		113.575	59.888	82.296
121	RETRIBUCIONES COMPLEMENTARIAS		79.852	39.801	47.715
12100	RETRIBUCIONES COMPLEMENTARIAS		79.852	39.801	47.715
16	INCENTIVOS AL RENDIMIENTO		19.876	11.053	15.181
160	PRODUCTIVIDAD		19.876	11.053	15.181
16000	PRODUCTIVIDAD		19.876	11.053	15.181
17	CUOTAS Y PRESTACIONES A CARGO DE LA COMUNIDAD		44.674	18.098	36.742
171	SEGURIDAD SOCIAL PERSONAL NO LABORAL		44.674	18.098	36.742
17100	SEGURIDAD SOCIAL PERSONAL NO LABORAL		44.674	18.098	36.742
2	GASTOS CORRIENTES EN BIENES Y SERVICIOS		17.000		
22	MATERIAL, SUMINISTROS Y OTROS		16.349		
220	MATERIAL DE OFICINA		16.349		
22000	ORDINARIO NO INVENTARIABLE		16.349		
23	INDEMNIZACIONES POR RAZÓN DEL SERVICIO		651		
230	DIETAS		268		
23000	DIETAS		268		
231	LOCOMOCIÓN		383		
23100	LOCOMOCIÓN		383		
4	TRANSFERENCIAS CORRIENTES			16.885.263	19.671.785
48	A FAMILIAS E INSTITUCIONES SIN FINES DE LUCRO			16.885.263	19.671.785
480	A FAMILIAS E INSTITUCIONES SIN FINES DE LUCRO			16.885.263	19.671.785
4803N	AYUDAS RENTA GARANTIZADA DE CIUDADANÍA			3.955.515	5.256.398
480D5	PENSIONES NO CONTRIBUTIVAS			12.605.088	14.035.089
480D6	LEY DE INTEGRACIÓN SOCIAL DEL MINUSVÁLIDO			309.460	362.298
480D7	PENSIONES DE ANCIANIDAD Y ENFERMEDAD			15.200	18.000
	<b>TOTAL OPERACIONES CORRIENTES</b>		<b>274.977</b>	<b>17.014.103</b>	<b>19.853.719</b>
	<b>TOTAL SUBPROGRAMA</b>		<b>274.977</b>	<b>17.014.103</b>	<b>19.853.719</b>
	<b>TOTAL PROGRAMA</b>		<b>274.977</b>	<b>17.014.103</b>	<b>19.853.719</b>





								<i>Euros</i>
	LEÓN	PALENCIA	SALAMANCA	SEGOVIA	SORIA	VALLADOLID	ZAMORA	TOTAL
	3	4	5	6	7	8	9	
<b>1</b>	<b>178.271</b>	<b>131.443</b>	<b>131.137</b>	<b>118.651</b>	<b>113.722</b>	<b>165.576</b>	<b>131.268</b>	<b>1.538.819</b>
<b>12</b>	<b>128.137</b>	<b>94.953</b>	<b>97.996</b>	<b>86.362</b>	<b>85.856</b>	<b>123.442</b>	<b>98.584</b>	<b>1.138.457</b>
120	80.401	56.546	58.493	55.102	54.579	74.595	60.164	695.639
12000	80.401	56.546	58.493	55.102	54.579	74.595	60.164	695.639
121	47.736	38.407	39.503	31.260	31.277	48.847	38.420	442.818
12100	47.736	38.407	39.503	31.260	31.277	48.847	38.420	442.818
<b>16</b>	<b>13.977</b>	<b>10.036</b>	<b>11.044</b>	<b>8.129</b>	<b>9.324</b>	<b>13.977</b>	<b>11.053</b>	<b>123.650</b>
160	13.977	10.036	11.044	8.129	9.324	13.977	11.053	123.650
16000	13.977	10.036	11.044	8.129	9.324	13.977	11.053	123.650
<b>17</b>	<b>36.157</b>	<b>26.454</b>	<b>22.097</b>	<b>24.160</b>	<b>18.542</b>	<b>28.157</b>	<b>21.631</b>	<b>276.712</b>
171	36.157	26.454	22.097	24.160	18.542	28.157	21.631	276.712
17100	36.157	26.454	22.097	24.160	18.542	28.157	21.631	276.712
<b>2</b>								<b>17.000</b>
<b>22</b>								<b>16.349</b>
220								16.349
22000								16.349
<b>23</b>								<b>651</b>
230								268
23000								268
231								383
23100								383
<b>4</b>	<b>32.249.546</b>	<b>17.318.461</b>	<b>27.978.103</b>	<b>10.980.077</b>	<b>6.774.118</b>	<b>33.916.611</b>	<b>19.646.567</b>	<b>185.420.531</b>
<b>48</b>	<b>32.249.546</b>	<b>17.318.461</b>	<b>27.978.103</b>	<b>10.980.077</b>	<b>6.774.118</b>	<b>33.916.611</b>	<b>19.646.567</b>	<b>185.420.531</b>
480	32.249.546	17.318.461	27.978.103	10.980.077	6.774.118	33.916.611	19.646.567	185.420.531
4803N	7.908.666	7.325.932	7.145.100	4.282.343	3.308.472	9.009.457	6.778.648	54.970.531
480D5	23.753.532	9.630.956	19.976.668	6.330.406	3.260.832	23.841.381	12.066.048	125.500.000
480D6	541.348	352.373	819.135	355.328	198.814	1.028.173	783.071	4.750.000
480D7	46.000	9.200	37.200	12.000	6.000	37.600	18.800	200.000
	<b>32.427.817</b>	<b>17.449.904</b>	<b>28.109.240</b>	<b>11.098.728</b>	<b>6.887.840</b>	<b>34.082.187</b>	<b>19.777.835</b>	<b>186.976.350</b>
	<b>32.427.817</b>	<b>17.449.904</b>	<b>28.109.240</b>	<b>11.098.728</b>	<b>6.887.840</b>	<b>34.082.187</b>	<b>19.777.835</b>	<b>186.976.350</b>
	<b>32.427.817</b>	<b>17.449.904</b>	<b>28.109.240</b>	<b>11.098.728</b>	<b>6.887.840</b>	<b>34.082.187</b>	<b>19.777.835</b>	<b>186.976.350</b>

**9.- Detalle general: económico-territorial por servicios y subprogramas****SECCIÓN 09 FAMILIA E IGUALDAD DE OPORTUNIDADES****SERVICIO 21 GERENCIA DE SERVICIOS SOCIALES****PROGRAMA 231B ACCIÓN SOCIAL****SUBPROGRAMA 231B01 ADMINISTRACIÓN GENERAL DE SERVICIOS SOCIALES**

SUBCONCEPTO		TERRITORIO	SIN TERRITORIALIZAR 0	ÁVILA 1	BURGOS 2
<b>1</b>	<b>GASTOS DE PERSONAL</b>		<b>6.876.474</b>	<b>1.458.264</b>	<b>1.857.737</b>
<b>10</b>	<b>ALTOS CARGOS</b>		<b>123.364</b>		
100	RETRIBUCIONES BÁSICAS		40.985		
10000	RETRIBUCIONES BÁSICAS		40.985		
101	OTRAS REMUNERACIONES		82.379		
10100	OTRAS REMUNERACIONES		82.379		
<b>12</b>	<b>FUNCIONARIOS</b>		<b>3.334.686</b>	<b>934.587</b>	<b>1.203.571</b>
120	RETRIBUCIONES BÁSICAS		1.847.341	561.635	737.047
12000	RETRIBUCIONES BÁSICAS		1.847.341	561.635	737.047
121	RETRIBUCIONES COMPLEMENTARIAS		1.487.345	372.952	466.524
12100	RETRIBUCIONES COMPLEMENTARIAS		1.487.345	372.952	466.524
<b>13</b>	<b>LABORAL FIJO</b>		<b>990.452</b>	<b>140.439</b>	<b>159.929</b>
130	RETRIBUCIONES BÁSICAS		713.757	115.047	131.526
13000	RETRIBUCIONES BÁSICAS		713.757	115.047	131.526
131	OTRAS REMUNERACIONES		276.695	25.392	28.403
13100	OTRAS REMUNERACIONES		275.475	25.392	28.403
13101	COMPLEMENTO ATENCIÓN CONTINUADA		1.220		
<b>14</b>	<b>LABORAL EVENTUAL</b>		<b>520.498</b>		
140	RETRIBUCIONES BÁSICAS		405.733		
14000	RETRIBUCIONES BÁSICAS		405.733		
141	OTRAS REMUNERACIONES		114.765		
14100	OTRAS REMUNERACIONES		114.135		
14101	COMPLEMENTO ATENCIÓN CONTINUADA		630		
<b>16</b>	<b>INCENTIVOS AL RENDIMIENTO</b>		<b>380.032</b>	<b>101.797</b>	<b>138.038</b>
160	PRODUCTIVIDAD		356.932	101.797	138.038
16000	PRODUCTIVIDAD		356.932	101.797	138.038
161	GRATIFICACIONES		23.100		
16100	GRATIFICACIONES		23.100		
<b>17</b>	<b>CUOTAS Y PRESTACIONES A CARGO DE LA COMUNIDAD</b>		<b>1.355.942</b>	<b>281.441</b>	<b>356.199</b>
170	SEGURIDAD SOCIAL PERSONAL LABORAL		504.027	44.125	51.178
17000	SEGURIDAD SOCIAL PERSONAL LABORAL		504.027	44.125	51.178
171	SEGURIDAD SOCIAL PERSONAL NO LABORAL		851.915	237.316	305.021
17100	SEGURIDAD SOCIAL PERSONAL NO LABORAL		851.915	237.316	305.021
<b>18</b>	<b>OTROS GASTOS SOCIALES A CARGO DE LA COMUNIDAD</b>		<b>171.500</b>		
180	FORMACIÓN Y PERFECCIONAMIENTO DEL PERSONAL		39.000		
18000	FORMACIÓN Y PERFECCIONAMIENTO DEL PERSONAL		39.000		
182	TRANSPORTE DE PERSONAL		95.000		
18200	TRANSPORTE DE PERSONAL		95.000		
185	SEGUROS		37.500		
18500	SEGUROS		37.500		
<b>2</b>	<b>GASTOS CORRIENTES EN BIENES Y SERVICIOS</b>		<b>3.070.592</b>	<b>71.642</b>	<b>171.628</b>



								<i>Euros</i>
	LEÓN	PALENCIA	SALAMANCA	SEGOVIA	SORIA	VALLADOLID	ZAMORA	TOTAL
	3	4	5	6	7	8	9	
<b>1</b>	<b>1.921.246</b>	<b>1.590.391</b>	<b>1.886.814</b>	<b>1.282.653</b>	<b>1.567.985</b>	<b>1.744.601</b>	<b>1.312.820</b>	<b>21.498.985</b>
<b>10</b>								<b>123.364</b>
100								40.985
10000								40.985
101								82.379
10100								82.379
<b>12</b>	<b>1.261.676</b>	<b>971.700</b>	<b>1.166.234</b>	<b>799.122</b>	<b>1.046.114</b>	<b>1.085.063</b>	<b>778.097</b>	<b>12.580.850</b>
120	778.432	590.566	725.788	482.331	649.373	651.279	475.864	7.499.656
12000	778.432	590.566	725.788	482.331	649.373	651.279	475.864	7.499.656
121	483.244	381.134	440.446	316.791	396.741	433.784	302.233	5.081.194
12100	483.244	381.134	440.446	316.791	396.741	433.784	302.233	5.081.194
<b>13</b>	<b>135.273</b>	<b>163.258</b>	<b>183.817</b>	<b>138.522</b>	<b>122.246</b>	<b>122.366</b>	<b>162.148</b>	<b>2.318.450</b>
130	109.597	134.855	151.123	114.242	100.977	101.351	133.803	1.806.278
13000	109.597	134.855	151.123	114.242	100.977	101.351	133.803	1.806.278
131	25.676	28.403	32.694	24.280	21.269	21.015	28.345	512.172
13100	25.676	28.403	32.694	24.280	21.269	21.015	28.345	510.952
13101								1.220
<b>14</b>		<b>24.864</b>	<b>31.388</b>			<b>59.123</b>	<b>20.004</b>	<b>655.877</b>
140		19.433	22.563			45.262	15.655	508.646
14000		19.433	22.563			45.262	15.655	508.646
141		5.431	8.825			13.861	4.349	147.231
14100		5.431	8.825			13.861	4.349	146.601
14101								630
<b>16</b>	<b>141.531</b>	<b>110.409</b>	<b>131.293</b>	<b>86.583</b>	<b>112.349</b>	<b>120.774</b>	<b>84.353</b>	<b>1.407.159</b>
160	141.531	110.409	131.293	86.583	112.349	120.774	84.353	1.384.059
16000	141.531	110.409	131.293	86.583	112.349	120.774	84.353	1.384.059
161								23.100
16100								23.100
<b>17</b>	<b>382.766</b>	<b>320.160</b>	<b>374.082</b>	<b>258.426</b>	<b>287.276</b>	<b>357.275</b>	<b>268.218</b>	<b>4.241.785</b>
170	42.393	59.008	66.815	43.524	38.413	56.913	57.125	963.521
17000	42.393	59.008	66.815	43.524	38.413	56.913	57.125	963.521
171	340.373	261.152	307.267	214.902	248.863	300.362	211.093	3.278.264
17100	340.373	261.152	307.267	214.902	248.863	300.362	211.093	3.278.264
<b>18</b>								<b>171.500</b>
180								39.000
18000								39.000
182								95.000
18200								95.000
185								37.500
18500								37.500
<b>2</b>	<b>138.188</b>	<b>118.745</b>	<b>31.635</b>	<b>163.807</b>	<b>117.443</b>	<b>319.724</b>	<b>63.242</b>	<b>4.266.646</b>



## 9.- Detalle general: económico-territorial por servicios y subprogramas

**SECCIÓN 09 FAMILIA E IGUALDAD DE OPORTUNIDADES**

**SERVICIO 21 GERENCIA DE SERVICIOS SOCIALES**

**PROGRAMA 231B ACCIÓN SOCIAL**

**SUBPROGRAMA 231B01 ADMINISTRACIÓN GENERAL DE SERVICIOS SOCIALES**

SUBCONCEPTO		TERRITORIO	SIN TERRITORIALIZAR 0	ÁVILA 1	BURGOS 2
<b>20</b>	<b>ARRENDAMIENTOS Y CÁNONES</b>		<b>1.178.349</b>		<b>91.634</b>
202	ARRENDAMIENTOS DE EDIFICIOS Y OTRAS CONSTRUCCIONES		1.137.235		91.634
20200	ARRENDAMIENTOS DE EDIFICIOS Y OTRAS CONSTRUCCIONES		1.137.235		91.634
205	ARRENDAMIENTOS DE MOBILIARIO Y ENSERES		5.873		
20500	ARRENDAMIENTOS DE MOBILIARIO Y ENSERES		5.873		
206	ARRENDAMIENTOS EQUIPOS PARA PROCESOS INFORMACIÓN		35.241		
20600	ARRENDAMIENTOS EQUIPOS PARA PROCESOS INFORMACIÓN		35.241		
<b>21</b>	<b>REPARACIONES, MANTENIMIENTO Y CONSERVACIÓN</b>		<b>84.957</b>	<b>5.736</b>	<b>7.366</b>
210	INFRAESTRUCTURA Y BIENES NATURALES		21.770		
21001	BIENES NATURALES		21.770		
212	EDIFICIOS Y OTRAS CONSTRUCCIONES		5.000	3.786	2.785
21200	EDIFICIOS Y OTRAS CONSTRUCCIONES		5.000	3.786	2.785
213	MAQUINARIA, INSTALACIONES Y UTILLAJE		20.468	562	1.723
21300	MAQUINARIA, INSTALACIONES Y UTILLAJE		20.468	562	1.723
214	ELEMENTOS DE TRANSPORTE		7.000	1.388	2.858
21400	ELEMENTOS DE TRANSPORTE		7.000	1.388	2.858
215	MOBILIARIO Y ENSERES		15.719		
21500	MOBILIARIO Y ENSERES		15.719		
216	EQUIPOS PARA PROCESOS DE LA INFORMACIÓN		15.000		
21600	EQUIPOS PARA PROCESOS DE LA INFORMACIÓN		15.000		
<b>22</b>	<b>MATERIAL, SUMINISTROS Y OTROS</b>		<b>1.760.989</b>	<b>65.906</b>	<b>72.628</b>
220	MATERIAL DE OFICINA		165.081		
22000	ORDINARIO NO INVENTARIABLE		95.263		
22001	PRENSA,REVISTAS,LIBROS Y PUBLICACIONES		48.854		
22002	MATERIAL INFORMÁTICO NO INVENTARIABLE		20.964		
221	SUMINISTROS		354.131		
22100	ENERGÍA ELÉCTRICA		94.500		
22101	AGUA		8.156		
22102	GAS Y CALEFACCIÓN		172.069		
22103	COMBUSTIBLE PARA VEHÍCULOS		41.911		
22104	VESTUARIO				
22199	OTROS SUMINISTROS		37.495		
222	COMUNICACIONES		594.416		
22201	POSTALES Y TELEGRÁFICAS		231.465		
22204	SERVICIOS DE TELECOMUNICACIONES		362.951		
224	PRIMAS DE SEGUROS		11.690		
22400	PRIMAS DE SEGUROS		11.690		
225	TRIBUTOS		54.783		
22500	I.B.I.		50.000		
22502	I.T.V.		4.783		
226	GASTOS DIVERSOS		42.611		
22602	PUBLICIDAD Y PROMOCIÓN		34.021		
22603	JURÍDICOS Y CONTENCIOSOS		8.590		



								<i>Euros</i>
	LEÓN	PALENCIA	SALAMANCA	SEGOVIA	SORIA	VALLADOLID	ZAMORA	TOTAL
	3	4	5	6	7	8	9	
<b>20</b>	<b>19.817</b>	<b>13.297</b>	<b>1.719</b>	<b>108.507</b>	<b>60.778</b>	<b>222.586</b>	<b>9.351</b>	<b>1.706.038</b>
202			1.719	108.507	60.778	205.000		1.604.873
20200			1.719	108.507	60.778	205.000		1.604.873
205								5.873
20500								5.873
206	19.817	13.297				17.586	9.351	95.292
20600	19.817	13.297				17.586	9.351	95.292
<b>21</b>	<b>14.446</b>	<b>10.469</b>	<b>7.447</b>	<b>5.404</b>	<b>6.655</b>	<b>16.622</b>	<b>2.065</b>	<b>161.167</b>
210								21.770
21001								21.770
212	8.161	1.093		2.670	3.640	2.191		29.326
21200	8.161	1.093		2.670	3.640	2.191		29.326
213	5.438	8.123	4.367	2.734	3.015	14.431	2.065	62.926
21300	5.438	8.123	4.367	2.734	3.015	14.431	2.065	62.926
214	847	1.253	3.080					16.426
21400	847	1.253	3.080					16.426
215								15.719
21500								15.719
216								15.000
21600								15.000
<b>22</b>	<b>103.925</b>	<b>94.979</b>	<b>22.469</b>	<b>49.896</b>	<b>50.010</b>	<b>80.516</b>	<b>51.826</b>	<b>2.353.144</b>
220								165.081
22000								95.263
22001								48.854
22002								20.964
221				4.350		3.321		361.802
22100				4.350		3.321		94.500
22101								8.156
22102				4.350				176.419
22103								41.911
22104						3.321		3.321
22199								37.495
222								594.416
22201								231.465
22204								362.951
224								11.690
22400								11.690
225								54.783
22500								50.000
22502								4.783
226								42.611
22602								34.021
22603								8.590

**9.- Detalle general: económico-territorial por servicios y subprogramas****SECCIÓN 09 FAMILIA E IGUALDAD DE OPORTUNIDADES****SERVICIO 21 GERENCIA DE SERVICIOS SOCIALES****PROGRAMA 231B ACCIÓN SOCIAL****SUBPROGRAMA 231B01 ADMINISTRACIÓN GENERAL DE SERVICIOS SOCIALES**

SUBCONCEPTO		TERRITORIO	SIN TERRITORIALIZAR 0	ÁVILA 1	BURGOS 2
227	TRABAJOS REALIZADOS POR OTRAS EMPRESAS Y PROFES.		538.277	65.906	72.628
22700	LIMPIEZA Y ASEO		128.179	43.619	51.339
22701	SEGURIDAD		94.696	22.287	21.289
22706	ESTUDIOS Y TRABAJOS TÉCNICOS		220.884		
22799	OTROS		94.518		
<b>23</b>	<b>INDEMNIZACIONES POR RAZÓN DEL SERVICIO</b>		<b>46.297</b>		
230	DIETAS		14.577		
23000	DIETAS		14.577		
231	LOCOMOCIÓN		5.123		
23100	LOCOMOCIÓN		5.123		
232	TRASLADO		6.000		
23200	TRASLADO		6.000		
233	OTRAS INDEMNIZACIONES		20.597		
23300	OTRAS INDEMNIZACIONES		20.597		
	<b>TOTAL OPERACIONES CORRIENTES</b>		<b>9.947.066</b>	<b>1.529.906</b>	<b>2.029.365</b>
<b>6</b>	<b>INVERSIONES REALES</b>		<b>1.644.852</b>		
<b>62</b>	<b>INVERS.NUEVAS FUNCIONAMIENTO OPERATIVO SERVICIOS</b>		<b>110.536</b>		
623	MAQUINARIA, INSTALACIONES Y UTILLAJE		50.000		
62300	MAQUINARIA		50.000		
626	MOBILIARIO				
62600	MOBILIARIO				
627	EQUIPOS PARA PROCESOS DE LA INFORMACIÓN		60.536		
62700	EQUIPOS PARA PROCESOS DE LA INFORMACIÓN		60.536		
<b>63</b>	<b>INVERS.REPOSICIÓN FUNCIONAM. OPERATIVO SERVICIOS</b>		<b>133.345</b>		
631	CONSTRUCCIONES		50.000		
63100	CONSTRUCCIONES		50.000		
633	MAQUINARIA, INSTALACIONES Y UTILLAJE		43.172		
63300	MAQUINARIA		43.172		
637	EQUIPOS PARA PROCESOS DE LA INFORMACIÓN		40.173		
63700	EQUIPOS PARA PROCESOS DE LA INFORMACIÓN		40.173		
<b>64</b>	<b>GASTOS DE INVERSIONES DE CARÁCTER INMATERIAL</b>		<b>1.400.971</b>		
641	CAMPAÑAS DE PROMOCIÓN		246.000		
64100	CAMPAÑAS DE PROMOCIÓN		246.000		
645	APLICACIONES INFORMÁTICAS		1.154.971		
64500	APLICACIONES INFORMÁTICAS		1.154.971		
	<b>TOTAL OPERACIONES DE CAPITAL</b>		<b>1.644.852</b>		
	<b>TOTAL OPERACIONES NO FINANCIERAS</b>		<b>11.591.918</b>	<b>1.529.906</b>	<b>2.029.365</b>
<b>8</b>	<b>ACTIVOS FINANCIEROS</b>		<b>100.000</b>		
<b>83</b>	<b>CONCESIÓN DE PRÉSTAMOS FUERA DEL SECTOR PÚBLICO</b>		<b>100.000</b>		
830	PRÉSTAMOS A CORTO PLAZO		19.575		



								<i>Euros</i>
	LEÓN	PALENCIA	SALAMANCA	SEGOVIA	SORIA	VALLADOLID	ZAMORA	TOTAL
	3	4	5	6	7	8	9	
227	103.925	94.979	22.469	45.546	50.010	77.195	51.826	1.122.761
22700	80.372	73.132	1.085	21.075	18.122	32.538	28.719	478.180
22701	23.553	21.847	21.384	24.471	31.888	44.657	23.107	329.179
22706								220.884
22799								94.518
<b>23</b>								<b>46.297</b>
230								14.577
23000								14.577
231								5.123
23100								5.123
232								6.000
23200								6.000
233								20.597
23300								20.597
	<b>2.059.434</b>	<b>1.709.136</b>	<b>1.918.449</b>	<b>1.446.460</b>	<b>1.685.428</b>	<b>2.064.325</b>	<b>1.376.062</b>	<b>25.765.631</b>
<b>6</b>							<b>43.725</b>	<b>1.688.577</b>
<b>62</b>							<b>43.725</b>	<b>154.261</b>
623								50.000
62300								50.000
626							43.725	43.725
62600							43.725	43.725
627								60.536
62700								60.536
<b>63</b>								<b>133.345</b>
631								50.000
63100								50.000
633								43.172
63300								43.172
637								40.173
63700								40.173
<b>64</b>								<b>1.400.971</b>
641								246.000
64100								246.000
645								1.154.971
64500								1.154.971
							<b>43.725</b>	<b>1.688.577</b>
	<b>2.059.434</b>	<b>1.709.136</b>	<b>1.918.449</b>	<b>1.446.460</b>	<b>1.685.428</b>	<b>2.064.325</b>	<b>1.419.787</b>	<b>27.454.208</b>
<b>8</b>								<b>100.000</b>
<b>83</b>								<b>100.000</b>
830								19.575



**9.- Detalle general: económico-territorial por servicios y subprogramas**

<b>SECCIÓN</b>	<b>09</b>	<b>FAMILIA E IGUALDAD DE OPORTUNIDADES</b>
<b>SERVICIO</b>	<b>21</b>	<b>GERENCIA DE SERVICIOS SOCIALES</b>
<b>PROGRAMA</b>	<b>231B</b>	<b>ACCIÓN SOCIAL</b>
<b>SUBPROGRAMA</b>	<b>231B01</b>	<b>ADMINISTRACIÓN GENERAL DE SERVICIOS SOCIALES</b>

<b>SUBCONCEPTO</b>		<b>TERRITORIO</b>	<b>SIN TERRITORIALIZAR 0</b>	<b>ÁVILA 1</b>	<b>BURGOS 2</b>
83003	ANTICIPOS AL PERSONAL		19.575		
831	PRÉSTAMOS A LARGO PLAZO		80.425		
83103	ANTICIPOS AL PERSONAL		80.425		
	<b>TOTAL OPERACIONES FINANCIERAS</b>		<b>100.000</b>		
	<b>TOTAL SUBPROGRAMA</b>		<b>11.691.918</b>	<b>1.529.906</b>	<b>2.029.365</b>





								<i>Euros</i>
	LEÓN 3	PALENCIA 4	SALAMANCA 5	SEGOVIA 6	SORIA 7	VALLADOLID 8	ZAMORA 9	TOTAL
83003								19.575
831								80.425
83103								80.425
								<b>100.000</b>
	<b>2.059.434</b>	<b>1.709.136</b>	<b>1.918.449</b>	<b>1.446.460</b>	<b>1.685.428</b>	<b>2.064.325</b>	<b>1.419.787</b>	<b>27.554.208</b>

**9.- Detalle general: económico-territorial por servicios y subprogramas**

<b>SECCIÓN</b>	<b>09</b>	<b>FAMILIA E IGUALDAD DE OPORTUNIDADES</b>
<b>SERVICIO</b>	<b>21</b>	<b>GERENCIA DE SERVICIOS SOCIALES</b>
<b>PROGRAMA</b>	<b>231B</b>	<b>ACCIÓN SOCIAL</b>
<b>SUBPROGRAMA</b>	<b>231B02</b>	<b>SERVICIOS SOCIALES BÁSICOS E INTEGRACIÓN SOCIAL</b>

SUBCONCEPTO		TERRITORIO	SIN TERRITORIALIZAR 0	ÁVILA 1	BURGOS 2
<b>1</b>	<b>GASTOS DE PERSONAL</b>		<b>1.325.357</b>	<b>77.898</b>	<b>209.163</b>
<b>12</b>	<b>FUNCIONARIOS</b>		<b>906.828</b>	<b>57.037</b>	<b>124.127</b>
120	RETRIBUCIONES BÁSICAS		513.256	34.014	77.470
12000	RETRIBUCIONES BÁSICAS		513.256	34.014	77.470
121	RETRIBUCIONES COMPLEMENTARIAS		393.572	23.023	46.657
12100	RETRIBUCIONES COMPLEMENTARIAS		393.572	23.023	46.657
<b>13</b>	<b>LABORAL FIJO</b>		<b>3.677</b>		<b>27.735</b>
130	RETRIBUCIONES BÁSICAS		2.639		22.699
13000	RETRIBUCIONES BÁSICAS		2.639		22.699
131	OTRAS REMUNERACIONES		1.038		5.036
13100	OTRAS REMUNERACIONES		1.038		5.036
<b>14</b>	<b>LABORAL EVENTUAL</b>		<b>66.706</b>		
140	RETRIBUCIONES BÁSICAS		52.494		
14000	RETRIBUCIONES BÁSICAS		52.494		
141	OTRAS REMUNERACIONES		14.212		
14100	OTRAS REMUNERACIONES		13.962		
14101	COMPLEMENTO ATENCIÓN CONTINUADA		250		
<b>16</b>	<b>INCENTIVOS AL RENDIMIENTO</b>		<b>98.498</b>	<b>5.018</b>	<b>14.164</b>
160	PRODUCTIVIDAD		98.498	5.018	14.164
16000	PRODUCTIVIDAD		98.498	5.018	14.164
<b>17</b>	<b>CUOTAS Y PRESTACIONES A CARGO DE LA COMUNIDAD</b>		<b>249.648</b>	<b>15.843</b>	<b>43.137</b>
170	SEGURIDAD SOCIAL PERSONAL LABORAL		23.211		8.292
17000	SEGURIDAD SOCIAL PERSONAL LABORAL		23.211		8.292
171	SEGURIDAD SOCIAL PERSONAL NO LABORAL		226.437	15.843	34.845
17100	SEGURIDAD SOCIAL PERSONAL NO LABORAL		226.437	15.843	34.845
<b>2</b>	<b>GASTOS CORRIENTES EN BIENES Y SERVICIOS</b>		<b>2.821.013</b>		
<b>21</b>	<b>REPARACIONES, MANTENIMIENTO Y CONSERVACIÓN</b>		<b>9.017</b>		
212	EDIFICIOS Y OTRAS CONSTRUCCIONES		6.268		
21200	EDIFICIOS Y OTRAS CONSTRUCCIONES		6.268		
213	MAQUINARIA, INSTALACIONES Y UTILLAJE		1.828		
21300	MAQUINARIA, INSTALACIONES Y UTILLAJE		1.828		
215	MOBILIARIO Y ENSERES		921		
21500	MOBILIARIO Y ENSERES		921		
<b>22</b>	<b>MATERIAL, SUMINISTROS Y OTROS</b>		<b>2.779.587</b>		
221	SUMINISTROS		57.744		
22100	ENERGÍA ELÉCTRICA		8.500		
22101	AGUA		536		
22102	GAS Y CALEFACCIÓN		44.146		
22104	VESTUARIO		1.562		
22105	PRODUCTOS ALIMENTICIOS				
22199	OTROS SUMINISTROS		3.000		



<i>Euros</i>								
	LEÓN	PALENCIA	SALAMANCA	SEGOVIA	SORIA	VALLADOLID	ZAMORA	TOTAL
	3	4	5	6	7	8	9	
<b>1</b>	<b>139.270</b>	<b>113.284</b>	<b>165.558</b>	<b>220.266</b>	<b>119.478</b>	<b>172.702</b>	<b>53.802</b>	<b>2.596.778</b>
<b>12</b>	<b>101.097</b>	<b>82.356</b>	<b>128.555</b>	<b>84.413</b>	<b>86.107</b>	<b>126.732</b>	<b>42.101</b>	<b>1.739.353</b>
120	62.690	51.096	81.898	53.153	54.830	80.088	26.717	1.035.212
12000	62.690	51.096	81.898	53.153	54.830	80.088	26.717	1.035.212
121	38.407	31.260	46.657	31.260	31.277	46.644	15.384	704.141
12100	38.407	31.260	46.657	31.260	31.277	46.644	15.384	704.141
<b>13</b>				<b>78.955</b>				<b>110.367</b>
130				64.099				89.437
13000				64.099				89.437
131				14.856				20.930
13100				14.856				20.930
<b>14</b>								<b>66.706</b>
140								52.494
14000								52.494
141								14.212
14100								13.962
14101								250
<b>16</b>	<b>10.036</b>	<b>8.129</b>	<b>14.164</b>	<b>8.129</b>	<b>9.324</b>	<b>13.147</b>	<b>5.018</b>	<b>185.627</b>
160	10.036	8.129	14.164	8.129	9.324	13.147	5.018	185.627
16000	10.036	8.129	14.164	8.129	9.324	13.147	5.018	185.627
<b>17</b>	<b>28.137</b>	<b>22.799</b>	<b>22.839</b>	<b>48.769</b>	<b>24.047</b>	<b>32.823</b>	<b>6.683</b>	<b>494.725</b>
170				25.500				57.003
17000				25.500				57.003
171	28.137	22.799	22.839	23.269	24.047	32.823	6.683	437.722
17100	28.137	22.799	22.839	23.269	24.047	32.823	6.683	437.722
<b>2</b>				<b>33.500</b>				<b>2.854.513</b>
<b>21</b>								<b>9.017</b>
212								6.268
21200								6.268
213								1.828
21300								1.828
215								921
21500								921
<b>22</b>				<b>33.500</b>				<b>2.813.087</b>
221				33.500				91.244
22100								8.500
22101								536
22102								44.146
22104								1.562
22105				33.500				33.500
22199								3.000

**9.- Detalle general: económico-territorial por servicios y subprogramas**

<b>SECCIÓN</b>	<b>09</b>	<b>FAMILIA E IGUALDAD DE OPORTUNIDADES</b>
<b>SERVICIO</b>	<b>21</b>	<b>GERENCIA DE SERVICIOS SOCIALES</b>
<b>PROGRAMA</b>	<b>231B</b>	<b>ACCIÓN SOCIAL</b>
<b>SUBPROGRAMA</b>	<b>231B02</b>	<b>SERVICIOS SOCIALES BÁSICOS E INTEGRACIÓN SOCIAL</b>

SUBCONCEPTO		TERRITORIO	SIN TERRITORIALIZAR 0	ÁVILA 1	BURGOS 2
222	COMUNICACIONES		871		
22201	POSTALES Y TELEGRÁFICAS		237		
22203	NOTIFICACIONES TRIBUTARIAS		171		
22204	SERVICIOS DE TELECOMUNICACIONES		463		
225	TRIBUTOS		56		
22503	OTRAS TASAS		56		
226	GASTOS DIVERSOS		2.571.130		
22699	OTROS GASTOS		2.571.130		
227	TRABAJOS REALIZADOS POR OTRAS EMPRESAS Y PROFES.		149.786		
22704	CUSTODIA, DEPÓSITO Y ALMACENAJE.		31.519		
22706	ESTUDIOS Y TRABAJOS TÉCNICOS		115.447		
22799	OTROS		2.820		
<b>23</b>	<b>INDEMNIZACIONES POR RAZÓN DEL SERVICIO</b>		<b>2.409</b>		
230	DIETAS		803		
23000	DIETAS		803		
231	LOCOMOCIÓN		1.606		
23100	LOCOMOCIÓN		1.606		
<b>25</b>	<b>ACCIONES EN MATERIA SOCIAL</b>		<b>30.000</b>		
250	ACCIONES EN MATERIA SOCIAL		30.000		
25000	ACCIONES EN MATERIA SOCIAL		30.000		
<b>4</b>	<b>TRANSFERENCIAS CORRIENTES</b>		<b>187.091.040</b>		
<b>44</b>	<b>A EMPRESAS PÚBLICAS Y OTROS ENTES PÚBLICOS</b>		<b>1.578.784</b>		
444	A FUNDACIONES PÚBLICAS DE LA COMUNIDAD DE C. Y L.		1.578.784		
44414	FUNDACIÓN DE ACCIÓN SOCIAL Y TUTELA		1.578.784		
<b>46</b>	<b>A CORPORACIONES LOCALES</b>		<b>64.912.913</b>		
460	A CORPORACIONES LOCALES		64.912.913		
46000	TELEASISTENCIA		582.332		
46017	PRESTACIONES BÁSICAS		58.497.937		
46038	PROGRAMA DESARROLLO GITANO		205.217		
46047	PLAN DE EXCLUSIÓN SOCIAL		5.627.427		
<b>48</b>	<b>A FAMILIAS E INSTITUCIONES SIN FINES DE LUCRO</b>		<b>120.599.343</b>		
480	A FAMILIAS E INSTITUCIONES SIN FINES DE LUCRO		120.599.343		
4803A	OTRAS PRESTACIONES DEPENDENCIA		119.000.000		
480A5	PLAN DE EXCLUSIÓN SOCIAL		1.599.343		
	<b>TOTAL OPERACIONES CORRIENTES</b>		<b>191.237.410</b>	<b>77.898</b>	<b>209.163</b>
<b>6</b>	<b>INVERSIONES REALES</b>				
<b>63</b>	<b>INVERS.REPOSICIÓN FUNCIONAM. OPERATIVO SERVICIOS</b>				
633	MAQUINARIA, INSTALACIONES Y UTILLAJE				
63300	MAQUINARIA				
<b>7</b>	<b>TRANSFERENCIAS DE CAPITAL</b>		<b>712.109</b>		



								<i>Euros</i>
	LEÓN	PALENCIA	SALAMANCA	SEGOVIA	SORIA	VALLADOLID	ZAMORA	TOTAL
	3	4	5	6	7	8	9	
222								871
22201								237
22203								171
22204								463
225								56
22503								56
226								2.571.130
22699								2.571.130
227								149.786
22704								31.519
22706								115.447
22799								2.820
<b>23</b>								<b>2.409</b>
230								803
23000								803
231								1.606
23100								1.606
<b>25</b>								<b>30.000</b>
250								30.000
25000								30.000
<b>4</b>								<b>187.091.040</b>
<b>44</b>								<b>1.578.784</b>
444								1.578.784
44414								1.578.784
<b>46</b>								<b>64.912.913</b>
460								64.912.913
46000								582.332
46017								58.497.937
46038								205.217
46047								5.627.427
<b>48</b>								<b>120.599.343</b>
480								120.599.343
4803A								119.000.000
480A5								1.599.343
	<b>139.270</b>	<b>113.284</b>	<b>165.558</b>	<b>253.766</b>	<b>119.478</b>	<b>172.702</b>	<b>53.802</b>	<b>192.542.331</b>
<b>6</b>				<b>2.693</b>				<b>2.693</b>
<b>63</b>				<b>2.693</b>				<b>2.693</b>
633				2.693				2.693
63300				2.693				2.693
<b>7</b>								<b>712.109</b>



**9.- Detalle general: económico-territorial por servicios y subprogramas**

<b>SECCIÓN</b>	<b>09</b>	<b>FAMILIA E IGUALDAD DE OPORTUNIDADES</b>
<b>SERVICIO</b>	<b>21</b>	<b>GERENCIA DE SERVICIOS SOCIALES</b>
<b>PROGRAMA</b>	<b>231B</b>	<b>ACCIÓN SOCIAL</b>
<b>SUBPROGRAMA</b>	<b>231B02</b>	<b>SERVICIOS SOCIALES BÁSICOS E INTEGRACIÓN SOCIAL</b>

<b>SUBCONCEPTO</b>		<b>TERRITORIO</b>	<b>SIN TERRITORIALIZAR</b>	<b>ÁVILA</b>	<b>BURGOS</b>
			<b>0</b>	<b>1</b>	<b>2</b>
78	A FAMILIAS E INSTITUCIONES SIN FINES DE LUCRO		712.109		
780	A FAMILIAS E INSTITUCIONES SIN FINES DE		712.109		
7803V	LUCRO AYUDAS TÉCNICAS DEPENDENCIA		558.054		
780B4	PROGRAMA DE LUCHA DISCRIMINACIÓN		154.055		
	<b>TOTAL OPERACIONES DE CAPITAL</b>		<b>712.109</b>		
	<b>TOTAL OPERACIONES NO FINANCIERAS</b>		<b>191.949.519</b>	<b>77.898</b>	<b>209.163</b>
	<b>TOTAL SUBPROGRAMA</b>		<b>191.949.519</b>	<b>77.898</b>	<b>209.163</b>



								<i>Euros</i>
	LEÓN 3	PALENCIA 4	SALAMANCA 5	SEGOVIA 6	SORIA 7	VALLADOLID 8	ZAMORA 9	TOTAL
78								712.109
780								712.109
7803V								558.054
780B4								154.055
				2.693				714.802
	139.270	113.284	165.558	256.459	119.478	172.702	53.802	193.257.133
	139.270	113.284	165.558	256.459	119.478	172.702	53.802	193.257.133



**9.- Detalle general: económico-territorial por servicios y subprogramas**

**SECCIÓN 09 FAMILIA E IGUALDAD DE OPORTUNIDADES**  
**SERVICIO 21 GERENCIA DE SERVICIOS SOCIALES**  
**PROGRAMA 231B ACCIÓN SOCIAL**  
**SUBPROGRAMA 231B03 ATENCIÓN A PERSONAS CON DISCAPACIDAD**

SUBCONCEPTO		TERRITORIO	SIN TERRITORIALIZAR 0	ÁVILA 1	BURGOS 2
<b>1</b>	<b>GASTOS DE PERSONAL</b>		<b>5.257.043</b>	<b>767.641</b>	<b>8.629.262</b>
<b>12</b>	<b>FUNCIONARIOS</b>		<b>354.105</b>	<b>257.089</b>	<b>637.301</b>
120	RETRIBUCIONES BÁSICAS		212.403	167.023	401.846
12000	RETRIBUCIONES BÁSICAS		212.403	167.023	401.846
121	RETRIBUCIONES COMPLEMENTARIAS		141.702	90.066	235.455
12100	RETRIBUCIONES COMPLEMENTARIAS		141.702	90.066	235.455
<b>13</b>	<b>LABORAL FIJO</b>		<b>3.131.500</b>	<b>315.853</b>	<b>5.720.767</b>
130	RETRIBUCIONES BÁSICAS		2.150.000	248.755	4.617.774
13000	RETRIBUCIONES BÁSICAS		2.150.000	248.755	4.617.774
131	OTRAS REMUNERACIONES		981.500	67.098	1.102.993
13100	OTRAS REMUNERACIONES		790.500	67.098	1.102.993
13101	COMPLEMENTO ATENCIÓN CONTINUADA		191.000		
<b>14</b>	<b>LABORAL EVENTUAL</b>		<b>821.500</b>		<b>174.388</b>
140	RETRIBUCIONES BÁSICAS		480.000		131.433
14000	RETRIBUCIONES BÁSICAS		480.000		131.433
141	OTRAS REMUNERACIONES		341.500		42.955
14100	OTRAS REMUNERACIONES		174.000		42.955
14101	COMPLEMENTO ATENCIÓN CONTINUADA		167.500		
<b>16</b>	<b>INCENTIVOS AL RENDIMIENTO</b>		<b>44.280</b>	<b>28.497</b>	<b>66.496</b>
160	PRODUCTIVIDAD		41.030	28.497	66.496
16000	PRODUCTIVIDAD		41.030	28.497	66.496
161	GRATIFICACIONES		3.250		
16100	GRATIFICACIONES		3.250		
<b>17</b>	<b>CUOTAS Y PRESTACIONES A CARGO DE LA COMUNIDAD</b>		<b>905.658</b>	<b>166.202</b>	<b>2.030.310</b>
170	SEGURIDAD SOCIAL PERSONAL LABORAL		805.000	99.032	1.863.794
17000	SEGURIDAD SOCIAL PERSONAL LABORAL		805.000	99.032	1.863.794
171	SEGURIDAD SOCIAL PERSONAL NO LABORAL		100.658	67.170	166.516
17100	SEGURIDAD SOCIAL PERSONAL NO LABORAL		100.658	67.170	166.516
<b>2</b>	<b>GASTOS CORRIENTES EN BIENES Y SERVICIOS</b>		<b>4.345.452</b>	<b>5.197.140</b>	<b>7.867.472</b>
<b>20</b>	<b>ARRENDAMIENTOS Y CÁNONES</b>		<b>50.000</b>		
202	ARRENDAMIENTOS DE EDIFICIOS Y OTRAS CONSTRUCCIONES		50.000		
20200	ARRENDAMIENTOS DE EDIFICIOS Y OTRAS CONSTRUCCIONES		50.000		
<b>21</b>	<b>REPARACIONES, MANTENIMIENTO Y CONSERVACIÓN</b>		<b>516.138</b>	<b>2.540</b>	<b>5.717</b>
212	EDIFICIOS Y OTRAS CONSTRUCCIONES		150.000		
21200	EDIFICIOS Y OTRAS CONSTRUCCIONES		150.000		
213	MAQUINARIA, INSTALACIONES Y UTILLAJE		356.580	2.540	5.717
21300	MAQUINARIA, INSTALACIONES Y UTILLAJE		356.580	2.540	5.717
216	EQUIPOS PARA PROCESOS DE LA INFORMACIÓN		9.558		
21600	EQUIPOS PARA PROCESOS DE LA INFORMACIÓN		9.558		
<b>22</b>	<b>MATERIAL, SUMINISTROS Y OTROS</b>		<b>3.752.314</b>	<b>181.530</b>	<b>330.119</b>
221	SUMINISTROS		3.526.353	128.763	149.953





								<i>Euros</i>
	LEÓN	PALENCIA	SALAMANCA	SEGOVIA	SORIA	VALLADOLID	ZAMORA	TOTAL
	3	4	5	6	7	8	9	
<b>1</b>	<b>988.970</b>	<b>5.096.730</b>	<b>7.945.859</b>	<b>610.264</b>	<b>5.319.393</b>	<b>6.173.122</b>	<b>4.500.665</b>	<b>45.288.949</b>
<b>12</b>	<b>345.959</b>	<b>347.601</b>	<b>582.192</b>	<b>161.711</b>	<b>243.908</b>	<b>456.360</b>	<b>561.072</b>	<b>3.947.298</b>
120	226.325	222.948	368.873	101.698	158.720	293.408	356.245	2.509.489
12000	226.325	222.948	368.873	101.698	158.720	293.408	356.245	2.509.489
121	119.634	124.653	213.319	60.013	85.188	162.952	204.827	1.437.809
12100	119.634	124.653	213.319	60.013	85.188	162.952	204.827	1.437.809
<b>13</b>	<b>387.917</b>	<b>3.476.627</b>	<b>5.432.636</b>	<b>228.008</b>	<b>3.745.941</b>	<b>3.973.211</b>	<b>2.766.035</b>	<b>29.178.495</b>
130	301.340	2.776.514	4.360.751	182.451	3.021.613	3.183.191	2.239.658	23.082.047
13000	301.340	2.776.514	4.360.751	182.451	3.021.613	3.183.191	2.239.658	23.082.047
131	86.577	700.113	1.071.885	45.557	724.328	790.020	526.377	6.096.448
13100	86.577	700.113	1.071.885	45.557	724.328	790.020	526.377	5.905.448
13101								191.000
<b>14</b>		<b>32.484</b>		<b>65.121</b>	<b>45.284</b>	<b>234.047</b>	<b>66.940</b>	<b>1.439.764</b>
140		23.077		46.889	35.504	183.562	49.290	949.755
14000		23.077		46.889	35.504	183.562	49.290	949.755
141		9.407		18.232	9.780	50.485	17.650	490.009
14100		9.407		18.232	9.780	50.485	17.650	322.509
14101								167.500
<b>16</b>	<b>39.559</b>	<b>37.287</b>	<b>58.554</b>	<b>18.165</b>	<b>25.030</b>	<b>51.816</b>	<b>62.709</b>	<b>432.393</b>
160	39.559	37.287	58.554	18.165	25.030	51.816	62.709	429.143
16000	39.559	37.287	58.554	18.165	25.030	51.816	62.709	429.143
161								3.250
16100								3.250
<b>17</b>	<b>215.535</b>	<b>1.202.731</b>	<b>1.872.477</b>	<b>137.259</b>	<b>1.259.230</b>	<b>1.457.688</b>	<b>1.043.909</b>	<b>10.290.999</b>
170	121.799	1.111.041	1.721.426	91.878	1.197.323	1.329.289	889.464	9.230.046
17000	121.799	1.111.041	1.721.426	91.878	1.197.323	1.329.289	889.464	9.230.046
171	93.736	91.690	151.051	45.381	61.907	128.399	154.445	1.060.953
17100	93.736	91.690	151.051	45.381	61.907	128.399	154.445	1.060.953
<b>2</b>	<b>8.615.049</b>	<b>11.438.162</b>	<b>7.881.631</b>	<b>4.047.078</b>	<b>1.050.963</b>	<b>14.148.881</b>	<b>8.541.955</b>	<b>73.133.783</b>
<b>20</b>						<b>57.464</b>		<b>107.464</b>
202						57.464		107.464
20200						57.464		107.464
<b>21</b>		<b>10.254</b>	<b>15.227</b>	<b>1.361</b>	<b>49.680</b>	<b>1.452</b>	<b>9.066</b>	<b>611.435</b>
212			8.700		14.775		9.066	182.541
21200			8.700		14.775		9.066	182.541
213		10.254	6.527	1.361	10.890	1.452		395.321
21300		10.254	6.527	1.361	10.890	1.452		395.321
216					24.015			33.573
21600					24.015			33.573
<b>22</b>	<b>158.774</b>	<b>259.887</b>	<b>331.290</b>	<b>167.250</b>	<b>293.608</b>	<b>293.694</b>	<b>242.602</b>	<b>6.011.068</b>
221	125.418	204.701	310.844	127.927	135.894	176.229	234.519	5.120.601

**9.- Detalle general: económico-territorial por servicios y subprogramas**

**SECCIÓN 09 FAMILIA E IGUALDAD DE OPORTUNIDADES**  
**SERVICIO 21 GERENCIA DE SERVICIOS SOCIALES**  
**PROGRAMA 231B ACCIÓN SOCIAL**  
**SUBPROGRAMA 231B03 ATENCIÓN A PERSONAS CON DISCAPACIDAD**

SUBCONCEPTO		TERRITORIO	SIN TERRITORIALIZAR 0	ÁVILA 1	BURGOS 2
22100	ENERGÍA ELÉCTRICA		598.052	50.000	50.000
22101	AGUA		42.477		
22102	GAS Y CALEFACCIÓN		1.462.605		
22104	VESTUARIO		129.595		
22105	PRODUCTOS ALIMENTICIOS		1.085.457	50.000	52.974
22106	PRODUCTOS FARMACÉUTICOS		27.487	7.320	12.965
22107	PRODUCTOS DE CONSUMO ESPECÍFICO		80.680		
22199	OTROS SUMINISTROS		100.000	21.443	34.014
223	TRANSPORTES		82.041	18.681	23.095
22300	TRANSPORTES		82.041	18.681	23.095
226	GASTOS DIVERSOS		50.000		
22609	ACTIVIDADES CULTURALES Y DEPORTIVAS		50.000		
227	TRABAJOS REALIZADOS POR OTRAS EMPRESAS Y PROFES.		93.920	34.086	157.071
22700	LIMPIEZA Y ASEO			22.127	28.226
22701	SEGURIDAD		18.920	11.959	128.845
22799	OTROS		75.000		
<b>23</b>	<b>INDEMNIZACIONES POR RAZÓN DEL SERVICIO</b>		<b>15.000</b>	<b>555</b>	<b>3.447</b>
230	DIETAS		5.000	555	2.052
23000	DIETAS		5.000	555	2.052
231	LOCOMOCIÓN		9.000		1.395
23100	LOCOMOCIÓN		9.000		1.395
233	OTRAS INDEMNIZACIONES		1.000		
23300	OTRAS INDEMNIZACIONES		1.000		
<b>24</b>	<b>GASTOS DE PUBLICACIONES</b>		<b>12.000</b>		
240	GASTOS DE EDICIÓN Y DISTRIBUCIÓN		12.000		
24000	GASTOS DE EDICIÓN Y DISTRIBUCIÓN		12.000		
<b>25</b>	<b>ACCIONES EN MATERIA SOCIAL</b>			<b>5.012.515</b>	<b>7.528.189</b>
250	ACCIONES EN MATERIA SOCIAL			5.012.515	7.528.189
25002	CONCIERTOS A FAVOR DE PERSONAS CON DISCAPACIDAD			5.012.515	7.528.189
<b>4</b>	<b>TRANSFERENCIAS CORRIENTES</b>		<b>7.677.462</b>		<b>160.760</b>
<b>46</b>	<b>A CORPORACIONES LOCALES</b>		<b>1.911.265</b>		<b>160.760</b>
460	A CORPORACIONES LOCALES		1.911.265		160.760
46006	MANTENIMIENTO DE CENTROS DE DISCAPACITADOS		1.911.265		160.760
<b>48</b>	<b>A FAMILIAS E INSTITUCIONES SIN FINES DE LUCRO</b>		<b>5.766.197</b>		
480	A FAMILIAS E INSTITUCIONES SIN FINES DE LUCRO		5.766.197		
48011	MANTENIMIENTO DE PROGRAMAS Y AYUDAS INDIVIDUALES		349.865		
48028	FEAPS CASTILLA Y LEÓN		1.109.992		
4802E	FED.CYL FAMILIARES DE ENFERMOS MENTALES FEAFES		1.604.359		
4802R	ASOC.PARAPLÉJICOS Y GRANDES MINUSV.(ASPAYM) C. Y L		300.000		
4802S	FEDERACIÓN DE PERSONAS SORDAS DE C.Y L.(FAPSCL)		511.920		
4803C	FEDERACIÓN SÍNDROME DE DOWN DE CASTILLA Y LEÓN		268.585		
4803D	FEDERACIÓN AUTISMO DE CASTILLA Y LEÓN		683.000		



								<i>Euros</i>
	LEÓN	PALENCIA	SALAMANCA	SEGOVIA	SORIA	VALLADOLID	ZAMORA	TOTAL
	3	4	5	6	7	8	9	
22100	50.000	50.000	50.000	50.000	25.000	30.000		953.052
22101								42.477
22102		63.470	159.041		20.000	20.000	146.582	1.871.698
22104						35.945		165.540
22105	50.000	54.196	50.141	50.000	21.169	52.597	50.527	1.517.061
22106	5.000	5.000	15.000	5.000	25.500	7.622	6.500	117.394
22107								80.680
22199	20.418	32.035	36.662	22.927	44.225	30.065	30.910	372.699
223	10.000	10.000	5.000	5.000	11.650	22.059	5.000	192.526
22300	10.000	10.000	5.000	5.000	11.650	22.059	5.000	192.526
226								50.000
22609								50.000
227	23.356	45.186	15.446	34.323	146.064	95.406	3.083	647.941
22700	23.356	45.186	15.446	32.342	40.000	30.000	3.083	239.766
22701				1.981	70.000	53.006		284.711
22799					36.064	12.400		123.464
<b>23</b>	<b>2.092</b>	<b>2.382</b>	<b>4.974</b>	<b>476</b>	<b>3.848</b>	<b>2.510</b>	<b>2.300</b>	<b>37.584</b>
230	1.046	470	3.040	157	1.966	1.847	1.568	17.701
23000	1.046	470	3.040	157	1.966	1.847	1.568	17.701
231	1.046	1.912	1.934	319	1.882	663	732	18.883
23100	1.046	1.912	1.934	319	1.882	663	732	18.883
233								1.000
23300								1.000
<b>24</b>								<b>12.000</b>
240								12.000
24000								12.000
<b>25</b>	<b>8.454.183</b>	<b>11.165.639</b>	<b>7.530.140</b>	<b>3.877.991</b>	<b>703.827</b>	<b>13.793.761</b>	<b>8.287.987</b>	<b>66.354.232</b>
250	8.454.183	11.165.639	7.530.140	3.877.991	703.827	13.793.761	8.287.987	66.354.232
25002	8.454.183	11.165.639	7.530.140	3.877.991	703.827	13.793.761	8.287.987	66.354.232
<b>4</b>								<b>7.838.222</b>
<b>46</b>								<b>2.072.025</b>
460								2.072.025
46006								2.072.025
<b>48</b>								<b>5.766.197</b>
480								5.766.197
48011								349.865
48028								1.109.992
4802E								1.604.359
4802R								300.000
4802S								511.920
4803C								268.585
4803D								683.000

**9.- Detalle general: económico-territorial por servicios y subprogramas**

<b>SECCIÓN</b>	<b>09</b>	<b>FAMILIA E IGUALDAD DE OPORTUNIDADES</b>
<b>SERVICIO</b>	<b>21</b>	<b>GERENCIA DE SERVICIOS SOCIALES</b>
<b>PROGRAMA</b>	<b>231B</b>	<b>ACCIÓN SOCIAL</b>
<b>SUBPROGRAMA</b>	<b>231B03</b>	<b>ATENCIÓN A PERSONAS CON DISCAPACIDAD</b>

SUBCONCEPTO		TERRITORIO	SIN TERRITORIALIZAR 0	ÁVILA 1	BURGOS 2
4803P	FED. ASFACE CASTELLANO-LEONESA		489.776		
4803V	FUNDACIÓN ASPAYM CASTILLA Y LEÓN		297.796		
48069	BECAS INCENTIVOS OCUPACIONALES		150.904		
	<b>TOTAL OPERACIONES CORRIENTES</b>		<b>17.279.957</b>	<b>5.964.781</b>	<b>16.657.494</b>
<b>6</b>	<b>INVERSIONES REALES</b>		<b>117.854</b>		<b>224.000</b>
<b>62</b>	<b>INVERS.NUEVAS FUNCIONAMIENTO OPERATIVO SERVICIOS</b>		<b>67.854</b>		
621	CONSTRUCCIONES		67.854		
62100	CONSTRUCCIONES		67.854		
<b>63</b>	<b>INVERS.REPOSICIÓN FUNCIONAM. OPERATIVO SERVICIOS</b>		<b>50.000</b>		<b>224.000</b>
631	CONSTRUCCIONES		50.000		224.000
63100	CONSTRUCCIONES		50.000		224.000
<b>7</b>	<b>TRANSFERENCIAS DE CAPITAL</b>		<b>1.416.667</b>		
<b>78</b>	<b>A FAMILIAS E INSTITUCIONES SIN FINES DE LUCRO</b>		<b>1.416.667</b>		
780	A FAMILIAS E INSTITUCIONES SIN FINES DE LUCRO		1.416.667		
78009	INVERS., MEJORA Y ACCESIBILIDAD A CENTROS				
7803Y	INSERCIÓN LABORAL PERSONAS CON DISCAPACIDAD		1.416.667		
	<b>TOTAL OPERACIONES DE CAPITAL</b>		<b>1.534.521</b>		<b>224.000</b>
	<b>TOTAL OPERACIONES NO FINANCIERAS</b>		<b>18.814.478</b>	<b>5.964.781</b>	<b>16.881.494</b>
	<b>TOTAL SUBPROGRAMA</b>		<b>18.814.478</b>	<b>5.964.781</b>	<b>16.881.494</b>



								<i>Euros</i>
	LEÓN	PALENCIA	SALAMANCA	SEGOVIA	SORIA	VALLADOLID	ZAMORA	TOTAL
	3	4	5	6	7	8	9	
4803P								489.776
4803V								297.796
48069								150.904
	9.604.019	16.534.892	15.827.490	4.657.342	6.370.356	20.322.003	13.042.620	126.260.954
6		50.000				250.000		641.854
62						250.000		317.854
621						250.000		317.854
62100						250.000		317.854
63		50.000						324.000
631		50.000						324.000
63100		50.000						324.000
7	135.012	163.583	253.629					1.968.891
78	135.012	163.583	253.629					1.968.891
780	135.012	163.583	253.629					1.968.891
78009	135.012	163.583	253.629					552.224
7803Y								1.416.667
	135.012	213.583	253.629			250.000		2.610.745
	9.739.031	16.748.475	16.081.119	4.657.342	6.370.356	20.572.003	13.042.620	128.871.699
	9.739.031	16.748.475	16.081.119	4.657.342	6.370.356	20.572.003	13.042.620	128.871.699

**9.- Detalle general: económico-territorial por servicios y subprogramas****SECCIÓN 09 FAMILIA E IGUALDAD DE OPORTUNIDADES****SERVICIO 21 GERENCIA DE SERVICIOS SOCIALES****PROGRAMA 231B ACCIÓN SOCIAL****SUBPROGRAMA 231B04 ATENCIÓN A PERSONAS MAYORES**

SUBCONCEPTO		TERRITORIO	SIN TERRITORIALIZAR 0	ÁVILA 1	BURGOS 2
<b>1</b>	<b>GASTOS DE PERSONAL</b>		<b>9.814.535</b>	<b>4.439.913</b>	<b>13.471.242</b>
<b>12</b>	<b>FUNCIONARIOS</b>		<b>1.014.203</b>	<b>490.605</b>	<b>735.312</b>
120	RETRIBUCIONES BÁSICAS		575.322	302.658	463.933
12000	RETRIBUCIONES BÁSICAS		575.322	302.658	463.933
121	RETRIBUCIONES COMPLEMENTARIAS		438.881	187.947	271.379
12100	RETRIBUCIONES COMPLEMENTARIAS		438.881	187.947	271.379
<b>13</b>	<b>LABORAL FIJO</b>		<b>6.206.600</b>	<b>2.852.062</b>	<b>9.229.504</b>
130	RETRIBUCIONES BÁSICAS		1.505.000	2.293.292	7.375.538
13000	RETRIBUCIONES BÁSICAS		1.505.000	2.293.292	7.375.538
131	OTRAS REMUNERACIONES		4.701.600	558.770	1.853.966
13100	OTRAS REMUNERACIONES		3.847.100	558.770	1.853.966
13101	COMPLEMENTO ATENCIÓN CONTINUADA		854.500		
<b>14</b>	<b>LABORAL EVENTUAL</b>		<b>1.202.750</b>	<b>16.566</b>	<b>231.153</b>
140	RETRIBUCIONES BÁSICAS		600.000	13.839	182.232
14000	RETRIBUCIONES BÁSICAS		600.000	13.839	182.232
141	OTRAS REMUNERACIONES		602.750	2.727	48.921
14100	OTRAS REMUNERACIONES		259.750	2.727	48.921
14101	COMPLEMENTO ATENCIÓN CONTINUADA		343.000		
<b>16</b>	<b>INCENTIVOS AL RENDIMIENTO</b>		<b>109.793</b>	<b>48.153</b>	<b>79.523</b>
160	PRODUCTIVIDAD		105.043	48.153	79.523
16000	PRODUCTIVIDAD		105.043	48.153	79.523
161	GRATIFICACIONES		4.750		
16100	GRATIFICACIONES		4.750		
<b>17</b>	<b>CUOTAS Y PRESTACIONES A CARGO DE LA COMUNIDAD</b>		<b>1.281.189</b>	<b>1.032.527</b>	<b>3.195.750</b>
170	SEGURIDAD SOCIAL PERSONAL LABORAL		1.026.000	906.495	2.997.227
17000	SEGURIDAD SOCIAL PERSONAL LABORAL		1.026.000	906.495	2.997.227
171	SEGURIDAD SOCIAL PERSONAL NO LABORAL		255.189	126.032	198.523
17100	SEGURIDAD SOCIAL PERSONAL NO LABORAL		255.189	126.032	198.523
<b>2</b>	<b>GASTOS CORRIENTES EN BIENES Y SERVICIOS</b>		<b>8.746.366</b>	<b>9.421.145</b>	<b>10.419.657</b>
<b>20</b>	<b>ARRENDAMIENTOS Y CÁNONES</b>		<b>1.000</b>		
202	ARRENDAMIENTOS DE EDIFICIOS Y OTRAS CONSTRUCCIONES		1.000		
20200	ARRENDAMIENTOS DE EDIFICIOS Y OTRAS CONSTRUCCIONES		1.000		
<b>21</b>	<b>REPARACIONES, MANTENIMIENTO Y CONSERVACIÓN</b>		<b>359.542</b>	<b>37.992</b>	<b>71.072</b>
212	EDIFICIOS Y OTRAS CONSTRUCCIONES		150.000	22.992	37.960
21200	EDIFICIOS Y OTRAS CONSTRUCCIONES		150.000	22.992	37.960
213	MAQUINARIA, INSTALACIONES Y UTILLAJE		209.542	15.000	33.112
21300	MAQUINARIA, INSTALACIONES Y UTILLAJE		209.542	15.000	33.112
<b>22</b>	<b>MATERIAL, SUMINISTROS Y OTROS</b>		<b>5.647.586</b>	<b>1.687.467</b>	<b>2.681.591</b>
220	MATERIAL DE OFICINA		56.000	1.696	2.143
22000	ORDINARIO NO INVENTARIABLE		42.000		
22001	PRENSA,REVISTAS,LIBROS Y PUBLICACIONES			1.696	2.143



								<i>Euros</i>
	LEÓN	PALENCIA	SALAMANCA	SEGOVIA	SORIA	VALLADOLID	ZAMORA	TOTAL
	3	4	5	6	7	8	9	
<b>1</b>	<b>8.744.963</b>	<b>4.699.471</b>	<b>3.380.351</b>	<b>10.861.142</b>	<b>5.978.853</b>	<b>11.128.531</b>	<b>7.759.508</b>	<b>80.278.509</b>
<b>12</b>	<b>667.536</b>	<b>396.228</b>	<b>377.775</b>	<b>628.998</b>	<b>254.028</b>	<b>471.289</b>	<b>509.952</b>	<b>5.545.926</b>
120	407.646	239.943	228.288	386.510	159.077	297.332	316.609	3.377.318
12000	407.646	239.943	228.288	386.510	159.077	297.332	316.609	3.377.318
121	259.890	156.285	149.487	242.488	94.951	173.957	193.343	2.168.608
12100	259.890	156.285	149.487	242.488	94.951	173.957	193.343	2.168.608
<b>13</b>	<b>5.850.534</b>	<b>3.159.779</b>	<b>2.172.984</b>	<b>7.594.327</b>	<b>3.984.951</b>	<b>7.956.311</b>	<b>5.334.895</b>	<b>54.341.947</b>
130	4.682.809	2.560.766	1.762.342	6.126.588	3.179.056	6.376.690	4.271.212	40.133.293
13000	4.682.809	2.560.766	1.762.342	6.126.588	3.179.056	6.376.690	4.271.212	40.133.293
131	1.167.725	599.013	410.642	1.467.739	805.895	1.579.621	1.063.683	14.208.654
13100	1.167.725	599.013	410.642	1.467.739	805.895	1.579.621	1.063.683	13.354.154
13101								854.500
<b>14</b>	<b>86.051</b>				<b>290.056</b>		<b>35.843</b>	<b>1.862.419</b>
140	66.566				229.170		29.468	1.121.275
14000	66.566				229.170		29.468	1.121.275
141	19.485				60.886		6.375	741.144
14100	19.485				60.886		6.375	398.144
14101								343.000
<b>16</b>	<b>72.329</b>	<b>40.585</b>	<b>38.117</b>	<b>63.699</b>	<b>27.251</b>	<b>50.096</b>	<b>53.850</b>	<b>583.396</b>
160	72.329	40.585	38.117	63.699	27.251	50.096	53.850	578.646
16000	72.329	40.585	38.117	63.699	27.251	50.096	53.850	578.646
161								4.750
16100								4.750
<b>17</b>	<b>2.068.513</b>	<b>1.102.879</b>	<b>791.475</b>	<b>2.574.118</b>	<b>1.422.567</b>	<b>2.650.835</b>	<b>1.824.968</b>	<b>17.944.821</b>
170	1.888.523	1.005.794	692.576	2.402.642	1.351.534	2.524.420	1.693.470	16.488.681
17000	1.888.523	1.005.794	692.576	2.402.642	1.351.534	2.524.420	1.693.470	16.488.681
171	179.990	97.085	98.899	171.476	71.033	126.415	131.498	1.456.140
17100	179.990	97.085	98.899	171.476	71.033	126.415	131.498	1.456.140
<b>2</b>	<b>16.131.647</b>	<b>11.588.508</b>	<b>7.779.745</b>	<b>6.277.209</b>	<b>5.316.724</b>	<b>13.173.025</b>	<b>12.871.659</b>	<b>101.725.685</b>
<b>20</b>			<b>37.421</b>					<b>38.421</b>
202			37.421					38.421
20200			37.421					38.421
<b>21</b>	<b>79.187</b>	<b>57.343</b>	<b>44.370</b>	<b>53.471</b>	<b>50.372</b>	<b>68.995</b>	<b>95.429</b>	<b>917.773</b>
212	31.700	10.527	8.812	32.612	40.116	23.551	26.470	384.740
21200	31.700	10.527	8.812	32.612	40.116	23.551	26.470	384.740
213	47.487	46.816	35.558	20.859	10.256	45.444	68.959	533.033
21300	47.487	46.816	35.558	20.859	10.256	45.444	68.959	533.033
<b>22</b>	<b>2.365.342</b>	<b>1.273.406</b>	<b>769.018</b>	<b>2.502.974</b>	<b>1.479.736</b>	<b>3.234.804</b>	<b>1.993.372</b>	<b>23.635.296</b>
220	3.111	9.010	14.190	11.694	13.994	8.449	8.606	128.893
22000								42.000
22001	3.111	9.010	14.190	11.694	13.994	8.449	8.606	72.893



### 9.- Detalle general: económico-territorial por servicios y subprogramas

**SECCIÓN**            **09**            **FAMILIA E IGUALDAD DE OPORTUNIDADES**  
**SERVICIO**            **21**            **GERENCIA DE SERVICIOS SOCIALES**  
**PROGRAMA**            **231B**            **ACCIÓN SOCIAL**  
**SUBPROGRAMA**        **231B04**        **ATENCIÓN A PERSONAS MAYORES**

SUBCONCEPTO		TERRITORIO	SIN TERRITORIALIZAR 0	ÁVILA 1	BURGOS 2
22002	MATERIAL INFORMÁTICO NO INVENTARIABLE		14.000		
221	SUMINISTROS		4.727.443	886.891	1.155.271
22100	ENERGÍA ELÉCTRICA		2.616.053		
22101	AGUA		151.471	34.044	34.305
22102	GAS Y CALEFACCIÓN		883.260	382.377	329.780
22103	COMBUSTIBLE PARA VEHÍCULOS				4.139
22104	VESTUARIO			159.120	
22105	PRODUCTOS ALIMENTICIOS		584.712	221.350	623.775
22106	PRODUCTOS FARMACÉUTICOS			50.000	26.650
22107	PRODUCTOS DE CONSUMO ESPECÍFICO		84.000		
22108	SUM.MATER.DEPORTIVO, DIDÁCTICO Y CULTURAL.		10.000		
22109	LENCERÍA		100.000		
22111	SUM.REPUEST.MAQUINARIA,UTILLAJE Y ELEM.TRANSPORTE		113.000		
22112	SUM.MATER.ELECTRÓN.,ELÉCTRICO Y DE COMUNICACIONES		94.000		
22115	INSTRUMENTAL Y PEQUEÑO UTILLAJE SANITARIO				5.175
22121	OTRO MATERIAL SANITARIO				81.447
22199	OTROS SUMINISTROS		90.947	40.000	50.000
222	COMUNICACIONES		10.604		
22201	POSTALES Y TELEGRÁFICAS		10.232		
22299	OTRAS		372		
223	TRANSPORTES			1.588	5.707
22300	TRANSPORTES			1.588	5.707
225	TRIBUTOS		447.692	3.241	4.823
22500	I.B.I.		444.181		
22501	IMPUESTO DE CIRCULACIÓN DE VEHÍCULOS		2.297		
22502	I.T.V.		1.214		
22503	OTRAS TASAS			3.241	4.791
22504	OTROS				32
226	GASTOS DIVERSOS		267.263	107.030	196.616
22603	JURÍDICOS Y CONTENCIOSOS		3.412		
22606	REUNIONES, CONFERENCIA Y CURSOS		10.000		
22608	GASTOS DE INSERCIONES EN BOLETINES OFICIALES		1.558		
22609	ACTIVIDADES CULTURALES Y DEPORTIVAS		252.293	107.030	196.616
227	TRABAJOS REALIZADOS POR OTRAS EMPRESAS Y PROFES.		138.584	687.021	1.317.031
22700	LIMPIEZA Y ASEO			232.832	248.281
22701	SEGURIDAD		20.000		
22704	CUSTODIA, DEPÓSITO Y ALMACENAJE.		23.822		
22706	ESTUDIOS Y TRABAJOS TÉCNICOS		94.762		
22799	OTROS			454.189	1.068.750
<b>23</b>	<b>INDEMNIZACIONES POR RAZÓN DEL SERVICIO</b>		<b>10.533</b>	<b>2.074</b>	<b>1.811</b>
230	DIETAS		1.033	1.000	772
23000	DIETAS		1.033	1.000	772
231	LOCOMOCIÓN		9.500	1.074	1.039





								<i>Euros</i>
	LEÓN	PALENCIA	SALAMANCA	SEGOVIA	SORIA	VALLADOLID	ZAMORA	TOTAL
	3	4	5	6	7	8	9	
22002								14.000
221	1.010.960	885.427	486.765	1.426.943	638.804	2.056.818	1.500.850	14.776.172
22100								2.616.053
22101	34.617	32.337	32.473	34.069	35.510	39.250	39.860	467.936
22102	408.333	320.271	206.331	545.217	351.967	408.355	470.326	4.306.217
22103	1.553		703	2.039	1.046	1.249	1.638	12.367
22104								159.120
22105	490.869	481.518	185.055	694.360	198.190	1.189.256	867.619	5.536.704
22106	65.000	5.700	12.203	7.500	20.000	262.487	11.985	461.525
22107								84.000
22108				1.840		1.021		12.861
22109								100.000
22111								113.000
22112								94.000
22115	1.046			408			693	7.322
22121	9.542	1.000	10.000	115.969	10.000	155.200	50.000	433.158
22199		44.601	40.000	25.541	22.091		58.729	371.909
222								10.604
22201								10.232
22299								372
223	2.268	1.011	885	909	5.228	6.854	2.561	27.011
22300	2.268	1.011	885	909	5.228	6.854	2.561	27.011
225	15.331	15.446	5.081	1.810	523	1.382	314	495.643
22500								444.181
22501								2.297
22502								1.214
22503	14.704	15.446	4.870	1.705	314	1.382	314	46.767
22504	627		211	105	209			1.184
226	141.836	6.533	40.000	50.484	32.540	150.097	95.000	1.087.399
22603								3.412
22606								10.000
22608								1.558
22609	141.836	6.533	40.000	50.484	32.540	150.097	95.000	1.072.429
227	1.191.836	355.979	222.097	1.011.134	788.647	1.011.204	386.041	7.109.574
22700	145.856	324.175	216.849	273.000	198.633	220.911	193.302	2.053.839
22701							2.526	22.526
22704								23.822
22706								94.762
22799	1.045.980	31.804	5.248	738.134	590.014	790.293	190.213	4.914.625
<b>23</b>	<b>1.639</b>	<b>1.621</b>	<b>1.590</b>	<b>1.591</b>	<b>2.127</b>	<b>2.356</b>	<b>2.159</b>	<b>27.501</b>
230	639	621	590	491	627	356	1.159	7.288
23000	639	621	590	491	627	356	1.159	7.288
231	1.000	1.000	1.000	1.100	1.500	2.000	1.000	20.213

**9.- Detalle general: económico-territorial por servicios y subprogramas**

<b>SECCIÓN</b>	<b>09</b>	<b>FAMILIA E IGUALDAD DE OPORTUNIDADES</b>
<b>SERVICIO</b>	<b>21</b>	<b>GERENCIA DE SERVICIOS SOCIALES</b>
<b>PROGRAMA</b>	<b>231B</b>	<b>ACCIÓN SOCIAL</b>
<b>SUBPROGRAMA</b>	<b>231B04</b>	<b>ATENCIÓN A PERSONAS MAYORES</b>

SUBCONCEPTO		TERRITORIO	SIN TERRITORIALIZAR 0	ÁVILA 1	BURGOS 2
23100	LOCOMOCIÓN		9.500	1.074	1.039
<b>25</b>	<b>ACCIONES EN MATERIA SOCIAL</b>		<b>2.727.705</b>	<b>7.693.612</b>	<b>7.665.183</b>
250	ACCIONES EN MATERIA SOCIAL		2.727.705	7.693.612	7.665.183
25000	ACCIONES EN MATERIA SOCIAL				1.919.794
25003	CONVENIOS A FAVOR DE PERSONAS MAYORES		652.257		
25004	CONCIERTOS A FAVOR DE PERSONAS MAYORES		2.075.448	7.693.612	5.745.389
<b>4</b>	<b>TRANSFERENCIAS CORRIENTES</b>		<b>846.000</b>		
<b>46</b>	<b>A CORPORACIONES LOCALES</b>		<b>160.000</b>		
460	A CORPORACIONES LOCALES		160.000		
46078	MANTENIMIENTO Y PROGRAMAS DE ACTIVIDADES		160.000		
<b>48</b>	<b>A FAMILIAS E INSTITUCIONES SIN FINES DE LUCRO</b>		<b>686.000</b>		
480	A FAMILIAS E INSTITUCIONES SIN FINES DE LUCRO		686.000		
480D3	MANTENIMIENTO Y PROGRAMAS DE ACTIVIDADES		686.000		
	<b>TOTAL OPERACIONES CORRIENTES</b>		<b>19.406.901</b>	<b>13.861.058</b>	<b>23.890.899</b>
<b>6</b>	<b>INVERSIONES REALES</b>		<b>235.000</b>		<b>200.000</b>
<b>62</b>	<b>INVERS.NUEVAS FUNCIONAMIENTO OPERATIVO SERVICIOS</b>		<b>135.000</b>		<b>200.000</b>
621	CONSTRUCCIONES		135.000		200.000
62100	CONSTRUCCIONES		135.000		200.000
<b>63</b>	<b>INVERS.REPOSICIÓN FUNCIONAM. OPERATIVO SERVICIOS</b>		<b>100.000</b>		
631	CONSTRUCCIONES		100.000		
63100	CONSTRUCCIONES		100.000		
<b>7</b>	<b>TRANSFERENCIAS DE CAPITAL</b>				
<b>78</b>	<b>A FAMILIAS E INSTITUCIONES SIN FINES DE LUCRO</b>				
780	A FAMILIAS E INSTITUCIONES SIN FINES DE LUCRO				
78008	INVERSIONES DESTINADAS A PERSONAS MAYORES				
	<b>TOTAL OPERACIONES DE CAPITAL</b>		<b>235.000</b>		<b>200.000</b>
	<b>TOTAL OPERACIONES NO FINANCIERAS</b>		<b>19.641.901</b>	<b>13.861.058</b>	<b>24.090.899</b>
	<b>TOTAL SUBPROGRAMA</b>		<b>19.641.901</b>	<b>13.861.058</b>	<b>24.090.899</b>



								<i>Euros</i>
	LEÓN	PALENCIA	SALAMANCA	SEGOVIA	SORIA	VALLADOLID	ZAMORA	TOTAL
	3	4	5	6	7	8	9	
23100	1.000	1.000	1.000	1.100	1.500	2.000	1.000	20.213
<b>25</b>	<b>13.685.479</b>	<b>10.256.138</b>	<b>6.927.346</b>	<b>3.719.173</b>	<b>3.784.489</b>	<b>9.866.870</b>	<b>10.780.699</b>	<b>77.106.694</b>
250	13.685.479	10.256.138	6.927.346	3.719.173	3.784.489	9.866.870	10.780.699	77.106.694
25000	847.433				1.313.541			4.080.768
25003								652.257
25004	12.838.046	10.256.138	6.927.346	3.719.173	2.470.948	9.866.870	10.780.699	72.373.669
<b>4</b>								<b>846.000</b>
<b>46</b>								<b>160.000</b>
460								160.000
46078								160.000
<b>48</b>								<b>686.000</b>
480								686.000
480D3								686.000
	<b>24.876.610</b>	<b>16.287.979</b>	<b>11.160.096</b>	<b>17.138.351</b>	<b>11.295.577</b>	<b>24.301.556</b>	<b>20.631.167</b>	<b>182.850.194</b>
<b>6</b>	<b>70.000</b>	<b>433.000</b>		<b>30.000</b>		<b>30.000</b>		<b>998.000</b>
<b>62</b>	<b>70.000</b>			<b>30.000</b>				<b>435.000</b>
621	70.000			30.000				435.000
62100	70.000			30.000				435.000
<b>63</b>		<b>433.000</b>				<b>30.000</b>		<b>563.000</b>
631		433.000				30.000		563.000
63100		433.000				30.000		563.000
<b>7</b>							<b>262.500</b>	<b>262.500</b>
<b>78</b>							<b>262.500</b>	<b>262.500</b>
780							262.500	262.500
78008							262.500	262.500
	<b>70.000</b>	<b>433.000</b>		<b>30.000</b>		<b>30.000</b>	<b>262.500</b>	<b>1.260.500</b>
	<b>24.946.610</b>	<b>16.720.979</b>	<b>11.160.096</b>	<b>17.168.351</b>	<b>11.295.577</b>	<b>24.331.556</b>	<b>20.893.667</b>	<b>184.110.694</b>
	<b>24.946.610</b>	<b>16.720.979</b>	<b>11.160.096</b>	<b>17.168.351</b>	<b>11.295.577</b>	<b>24.331.556</b>	<b>20.893.667</b>	<b>184.110.694</b>

**9.- Detalle general: económico-territorial por servicios y subprogramas**

<b>SECCIÓN</b>	<b>09</b>	<b>FAMILIA E IGUALDAD DE OPORTUNIDADES</b>
<b>SERVICIO</b>	<b>21</b>	<b>GERENCIA DE SERVICIOS SOCIALES</b>
<b>PROGRAMA</b>	<b>231B</b>	<b>ACCIÓN SOCIAL</b>
<b>SUBPROGRAMA</b>	<b>231B05</b>	<b>ATENCIÓN A LA INFANCIA</b>

SUBCONCEPTO		TERRITORIO	SIN TERRITORIALIZAR 0	ÁVILA 1	BURGOS 2
<b>1</b>	<b>GASTOS DE PERSONAL</b>		<b>5.061.319</b>	<b>1.857.543</b>	<b>1.610.434</b>
<b>12</b>	<b>FUNCIONARIOS</b>		<b>1.374.023</b>	<b>296.941</b>	<b>302.496</b>
120	RETRIBUCIONES BÁSICAS		781.256	170.817	180.659
12000	RETRIBUCIONES BÁSICAS		781.256	170.817	180.659
121	RETRIBUCIONES COMPLEMENTARIAS		592.767	126.124	121.837
12100	RETRIBUCIONES COMPLEMENTARIAS		592.767	126.124	121.837
<b>13</b>	<b>LABORAL FIJO</b>		<b>2.212.716</b>	<b>1.094.131</b>	<b>900.872</b>
130	RETRIBUCIONES BÁSICAS		1.440.078	888.943	723.724
13000	RETRIBUCIONES BÁSICAS		1.440.078	888.943	723.724
131	OTRAS REMUNERACIONES		772.638	205.188	177.148
13100	OTRAS REMUNERACIONES		604.137	205.188	177.148
13101	COMPLEMENTO ATENCIÓN CONTINUADA		168.501		
<b>14</b>	<b>LABORAL EVENTUAL</b>		<b>320.350</b>		
140	RETRIBUCIONES BÁSICAS		215.792		
14000	RETRIBUCIONES BÁSICAS		215.792		
141	OTRAS REMUNERACIONES		104.558		
14100	OTRAS REMUNERACIONES		74.307		
14101	COMPLEMENTO ATENCIÓN CONTINUADA		30.251		
<b>16</b>	<b>INCENTIVOS AL RENDIMIENTO</b>		<b>180.917</b>	<b>35.881</b>	<b>37.906</b>
160	PRODUCTIVIDAD		155.917	35.881	37.906
16000	PRODUCTIVIDAD		155.917	35.881	37.906
161	GRATIFICACIONES		25.000		
16100	GRATIFICACIONES		25.000		
<b>17</b>	<b>CUOTAS Y PRESTACIONES A CARGO DE LA COMUNIDAD</b>		<b>973.313</b>	<b>430.590</b>	<b>369.160</b>
170	SEGURIDAD SOCIAL PERSONAL LABORAL		657.776	346.302	283.013
17000	SEGURIDAD SOCIAL PERSONAL LABORAL		657.776	346.302	283.013
171	SEGURIDAD SOCIAL PERSONAL NO LABORAL		315.537	84.288	86.147
17100	SEGURIDAD SOCIAL PERSONAL NO LABORAL		315.537	84.288	86.147
<b>2</b>	<b>GASTOS CORRIENTES EN BIENES Y SERVICIOS</b>		<b>5.957.115</b>	<b>728.630</b>	<b>1.199.316</b>
<b>20</b>	<b>ARRENDAMIENTOS Y CÁNONES</b>		<b>10.500</b>		
203	ARRENDAMIENTOS MAQUINARIA, INSTALACIONES Y UTILLAJE		3.900		
20300	ARRENDAMIENTOS MAQUINARIA, INSTALACIONES Y UTILLAJE		3.900		
204	ARRENDAMIENTOS DE MATERIAL DE TRANSPORTE		4.500		
20400	ARRENDAMIENTOS DE MATERIAL DE TRANSPORTE		4.500		
205	ARRENDAMIENTOS DE MOBILIARIO Y ENSERES		2.100		
20500	ARRENDAMIENTOS DE MOBILIARIO Y ENSERES		2.100		
<b>21</b>	<b>REPARACIONES, MANTENIMIENTO Y CONSERVACIÓN</b>		<b>68.943</b>	<b>2.580</b>	<b>4.075</b>
210	INFRAESTRUCTURA Y BIENES NATURALES		3.787		1.369
21000	INFRAESTRUCTURA		3.787		1.369
212	EDIFICIOS Y OTRAS CONSTRUCCIONES		49.187		
21200	EDIFICIOS Y OTRAS CONSTRUCCIONES		49.187		



								<i>Euros</i>
	LEÓN	PALENCIA	SALAMANCA	SEGOVIA	SORIA	VALLADOLID	ZAMORA	TOTAL
	3	4	5	6	7	8	9	
<b>1</b>	<b>2.368.622</b>	<b>909.766</b>	<b>3.093.763</b>	<b>278.682</b>	<b>231.487</b>	<b>2.444.245</b>	<b>676.796</b>	<b>18.532.657</b>
<b>12</b>	<b>536.402</b>	<b>280.066</b>	<b>498.848</b>	<b>202.291</b>	<b>89.988</b>	<b>442.974</b>	<b>244.210</b>	<b>4.268.239</b>
120	324.334	171.036	301.573	120.830	54.763	261.048	146.843	2.513.159
12000	324.334	171.036	301.573	120.830	54.763	261.048	146.843	2.513.159
121	212.068	109.030	197.275	81.461	35.225	181.926	97.367	1.755.080
12100	212.068	109.030	197.275	81.461	35.225	181.926	97.367	1.755.080
<b>13</b>	<b>1.199.224</b>	<b>393.561</b>	<b>1.796.594</b>		<b>58.237</b>	<b>1.354.444</b>	<b>235.275</b>	<b>9.245.054</b>
130	971.749	314.462	1.445.583		43.706	1.096.357	187.606	7.112.208
13000	971.749	314.462	1.445.583		43.706	1.096.357	187.606	7.112.208
131	227.475	79.099	351.011		14.531	258.087	47.669	2.132.846
13100	227.475	79.099	351.011		14.531	258.087	47.669	1.964.345
13101								168.501
<b>14</b>	<b>33.028</b>		<b>24.566</b>		<b>24.447</b>	<b>31.778</b>	<b>25.280</b>	<b>459.449</b>
140	23.868		19.033		19.016	22.618	19.849	320.176
14000	23.868		19.033		19.016	22.618	19.849	320.176
141	9.160		5.533		5.431	9.160	5.431	139.273
14100	9.160		5.533		5.431	9.160	5.431	109.022
14101								30.251
<b>16</b>	<b>61.768</b>	<b>32.109</b>	<b>59.852</b>	<b>25.175</b>	<b>8.129</b>	<b>51.249</b>	<b>27.269</b>	<b>520.255</b>
160	61.768	32.109	59.852	25.175	8.129	51.249	27.269	495.255
16000	61.768	32.109	59.852	25.175	8.129	51.249	27.269	495.255
161								25.000
16100								25.000
<b>17</b>	<b>538.200</b>	<b>204.030</b>	<b>713.903</b>	<b>51.216</b>	<b>50.686</b>	<b>563.800</b>	<b>144.762</b>	<b>4.039.660</b>
170	390.931	124.554	572.963		25.962	438.085	82.144	2.921.730
17000	390.931	124.554	572.963		25.962	438.085	82.144	2.921.730
171	147.269	79.476	140.940	51.216	24.724	125.715	62.618	1.117.930
17100	147.269	79.476	140.940	51.216	24.724	125.715	62.618	1.117.930
<b>2</b>	<b>2.543.727</b>	<b>1.891.436</b>	<b>1.359.054</b>	<b>917.312</b>	<b>741.223</b>	<b>8.382.807</b>	<b>1.220.907</b>	<b>24.941.527</b>
<b>20</b>								<b>10.500</b>
203								3.900
20300								3.900
204								4.500
20400								4.500
205								2.100
20500								2.100
<b>21</b>	<b>7.351</b>	<b>2.523</b>	<b>2.773</b>			<b>56.089</b>	<b>1.469</b>	<b>145.803</b>
210								5.156
21000								5.156
212	3.840					46.109		99.136
21200	3.840					46.109		99.136



### 9.- Detalle general: económico-territorial por servicios y subprogramas

<b>SECCIÓN</b>	<b>09</b>	<b>FAMILIA E IGUALDAD DE OPORTUNIDADES</b>
<b>SERVICIO</b>	<b>21</b>	<b>GERENCIA DE SERVICIOS SOCIALES</b>
<b>PROGRAMA</b>	<b>231B</b>	<b>ACCIÓN SOCIAL</b>
<b>SUBPROGRAMA</b>	<b>231B05</b>	<b>ATENCIÓN A LA INFANCIA</b>

SUBCONCEPTO		TERRITORIO	SIN TERRITORIALIZAR 0	ÁVILA 1	BURGOS 2
213	MAQUINARIA, INSTALACIONES Y UTILLAJE			1.347	1.663
21300	MAQUINARIA, INSTALACIONES Y UTILLAJE			1.347	1.663
214	ELEMENTOS DE TRANSPORTE		2.125		
21400	ELEMENTOS DE TRANSPORTE		2.125		
215	MOBILIARIO Y ENSERES		10.500	1.233	1.043
21500	MOBILIARIO Y ENSERES		10.500	1.233	1.043
216	EQUIPOS PARA PROCESOS DE LA INFORMACIÓN		3.344		
21600	EQUIPOS PARA PROCESOS DE LA INFORMACIÓN		3.344		
<b>22</b>	<b>MATERIAL, SUMINISTROS Y OTROS</b>		<b>998.693</b>	<b>210.826</b>	<b>177.899</b>
220	MATERIAL DE OFICINA		6.570	1.324	1.425
22001	PRENSA,REVISTAS,LIBROS Y PUBLICACIONES		1.144	1.324	1.425
22002	MATERIAL INFORMÁTICO NO INVENTARIABLE		5.426		
221	SUMINISTROS		886.703	97.644	85.941
22100	ENERGÍA ELÉCTRICA		300.000		
22101	AGUA		29.547	3.583	2.143
22102	GAS Y CALEFACCIÓN		250.000	15.662	36.288
22103	COMBUSTIBLE PARA VEHÍCULOS		2.475	1.000	1.094
22104	VESTUARIO			3.131	3.064
22105	PRODUCTOS ALIMENTICIOS		270.808	49.329	23.381
22106	PRODUCTOS FARMACÉUTICOS		6.192		1.370
22107	PRODUCTOS DE CONSUMO ESPECÍFICO		14.618	11.741	7.981
22111	SUM.REPUEST.MAQUINARIA,UTILLAJE Y ELEM.TRANSPORTE		5.563	2.381	4.848
22112	SUM.MATER.ELECTRÓN.,ELÉCTRICO Y DE COMUNICACIONES				
22121	OTRO MATERIAL SANITARIO		7.500		
22199	OTROS SUMINISTROS			10.817	5.772
222	COMUNICACIONES		375		
22201	POSTALES Y TELEGRÁFICAS		375		
223	TRANSPORTES			2.125	2.430
22300	TRANSPORTES			2.125	2.430
224	PRIMAS DE SEGUROS		16.201		
22400	PRIMAS DE SEGUROS		16.201		
225	TRIBUTOS		50.068	1.625	1.359
22500	I.B.I.		40.265		
22501	IMPUESTO DE CIRCULACIÓN DE VEHÍCULOS		1.814		
22502	I.T.V.		2.044		
22503	OTRAS TASAS		5.945	1.625	1.359
226	GASTOS DIVERSOS		38.776		
22603	JURÍDICOS Y CONTENCIOSOS		32.476		
22606	REUNIONES, CONFERENCIA Y CURSOS		1.550		
22609	ACTIVIDADES CULTURALES Y DEPORTIVAS		4.750		
227	TRABAJOS REALIZADOS POR OTRAS EMPRESAS Y PROFES.			108.108	86.744
22700	LIMPIEZA Y ASEO			20.391	10.298
22701	SEGURIDAD			87.717	76.446



								<i>Euros</i>
	LEÓN	PALENCIA	SALAMANCA	SEGOVIA	SORIA	VALLADOLID	ZAMORA	TOTAL
	3	4	5	6	7	8	9	
213	1.697	1.880	1.313			9.083	1.469	18.452
21300	1.697	1.880	1.313			9.083	1.469	18.452
214								2.125
21400								2.125
215	1.814	643	1.460			897		17.590
21500	1.814	643	1.460			897		17.590
216								3.344
21600								3.344
<b>22</b>	<b>265.004</b>	<b>96.305</b>	<b>176.183</b>	<b>64.309</b>	<b>104.072</b>	<b>6.680.480</b>	<b>88.640</b>	<b>8.862.411</b>
220	1.798	1.478	1.172	1.205	1.949	1.069	1.402	19.392
22001	1.798	1.478	1.172	1.205	1.949	1.069	1.402	13.966
22002								5.426
221	169.921	56.273	145.952	60.097	55.997	272.943	54.699	1.886.170
22100								300.000
22101	3.016	1.000	8.101	1.000	1.000	30.428	1.000	80.818
22102	78.563	11.871	12.800	15.000	15.000	111.686	11.408	558.278
22103	1.909	1.000	1.746	1.000	1.000	1.772	1.000	13.996
22104	2.292	1.335	2.696	2.000	2.000	5.987	2.000	24.505
22105	58.347	26.337	87.860	20.000	20.000	84.952	20.733	661.747
22106			2.326			3.197		13.085
22107	12.960	7.477	13.872			18.229	1.571	88.449
22111	7.236	1.322	400	5.330	3.280	5.292	3.337	38.989
22112						1.353	1.650	3.003
22121								7.500
22199	5.598	5.931	16.151	15.767	13.717	10.047	12.000	95.800
222								375
22201								375
223	2.281	2.849	2.446	2.007	2.263	2.138	1.679	20.218
22300	2.281	2.849	2.446	2.007	2.263	2.138	1.679	20.218
224								16.201
22400								16.201
225	1.985	1.363	1.653	1.000	1.000	1.278	1.025	62.356
22500								40.265
22501								1.814
22502								2.044
22503	1.985	1.363	1.653	1.000	1.000	1.278	1.025	18.233
226								38.776
22603								32.476
22606								1.550
22609								4.750
227	89.019	34.342	24.960		42.863	6.403.052	29.835	6.818.923
22700	15.408	4.884				77.500	6.500	134.981
22701	73.611	29.458	24.960		42.863	991.152	23.335	1.349.542

**9.- Detalle general: económico-territorial por servicios y subprogramas**

<b>SECCIÓN</b>	<b>09</b>	<b>FAMILIA E IGUALDAD DE OPORTUNIDADES</b>
<b>SERVICIO</b>	<b>21</b>	<b>GERENCIA DE SERVICIOS SOCIALES</b>
<b>PROGRAMA</b>	<b>231B</b>	<b>ACCIÓN SOCIAL</b>
<b>SUBPROGRAMA</b>	<b>231B05</b>	<b>ATENCIÓN A LA INFANCIA</b>

SUBCONCEPTO		TERRITORIO	SIN TERRITORIALIZAR 0	ÁVILA 1	BURGOS 2
22799	OTROS				
<b>23</b>	<b>INDEMNIZACIONES POR RAZÓN DEL SERVICIO</b>		<b>9.129</b>	<b>1.849</b>	<b>1.622</b>
230	DIETAS		1.134	1.289	695
23000	DIETAS		1.134	1.289	695
231	LOCOMOCIÓN		6.301	560	927
23100	LOCOMOCIÓN		6.301	560	927
233	OTRAS INDEMNIZACIONES		1.694		
23300	OTRAS INDEMNIZACIONES		1.694		
<b>24</b>	<b>GASTOS DE PUBLICACIONES</b>		<b>15.000</b>		
240	GASTOS DE EDICIÓN Y DISTRIBUCIÓN		15.000		
24000	GASTOS DE EDICIÓN Y DISTRIBUCIÓN		15.000		
<b>25</b>	<b>ACCIONES EN MATERIA SOCIAL</b>		<b>4.854.850</b>	<b>513.375</b>	<b>1.015.720</b>
250	ACCIONES EN MATERIA SOCIAL		4.320.000	449.910	817.180
25000	ACCIONES EN MATERIA SOCIAL		4.320.000	449.910	817.180
251	ACCIONES A FAVOR DE FAMILIA ACOGEDORA DE MENORES		534.850	63.465	184.743
25100	ACCIONES A FAVOR DE FAMILIA ACOGEDORA DE MENORES		534.850	63.465	184.743
252	ACCIONES FAVOR FAMILIA MENORES EXPTE. PROTECCIÓN				13.797
25200	ACCIONES FAVOR FAMILIA MENORES EXPTE. PROTECCIÓN				13.797
<b>4</b>	<b>TRANSFERENCIAS CORRIENTES</b>		<b>7.827.832</b>		
<b>46</b>	<b>A CORPORACIONES LOCALES</b>		<b>5.760.640</b>		
460	A CORPORACIONES LOCALES		5.760.640		
46019	PREVENCIÓN CENTROS DÍA Y APOYO FAMILIAS		5.760.640		
<b>48</b>	<b>A FAMILIAS E INSTITUCIONES SIN FINES DE LUCRO</b>		<b>2.067.192</b>		
480	A FAMILIAS E INSTITUCIONES SIN FINES DE LUCRO		2.067.192		
48001	PROGRAMA DE ACOGIMIENTOS FAMILIARES		493.920		
48034	PREVENCIÓN CENTROS DE DÍA Y APOYO A FAMILIAS		1.573.272		
	<b>TOTAL OPERACIONES CORRIENTES</b>		<b>18.846.266</b>	<b>2.586.173</b>	<b>2.809.750</b>
<b>6</b>	<b>INVERSIONES REALES</b>		<b>50.000</b>		
<b>62</b>	<b>INVERS.NUEVAS FUNCIONAMIENTO OPERATIVO SERVICIOS</b>				
621	CONSTRUCCIONES				
62100	CONSTRUCCIONES				
<b>63</b>	<b>INVERS.REPOSICIÓN FUNCIONAM. OPERATIVO SERVICIOS</b>		<b>50.000</b>		
631	CONSTRUCCIONES		50.000		
63100	CONSTRUCCIONES		50.000		
	<b>TOTAL OPERACIONES DE CAPITAL</b>		<b>50.000</b>		
	<b>TOTAL OPERACIONES NO FINANCIERAS</b>		<b>18.896.266</b>	<b>2.586.173</b>	<b>2.809.750</b>
	<b>TOTAL SUBPROGRAMA</b>		<b>18.896.266</b>	<b>2.586.173</b>	<b>2.809.750</b>





								<i>Euros</i>
	LEÓN	PALENCIA	SALAMANCA	SEGOVIA	SORIA	VALLADOLID	ZAMORA	TOTAL
	3	4	5	6	7	8	9	
22799						5.334.400		5.334.400
<b>23</b>	<b>1.687</b>	<b>1.336</b>	<b>1.520</b>	<b>1.244</b>	<b>936</b>	<b>1.439</b>	<b>1.111</b>	<b>21.873</b>
230	1.187	826	786	749	498	677	660	8.501
23000	1.187	826	786	749	498	677	660	8.501
231	500	510	734	495	438	762	451	11.678
23100	500	510	734	495	438	762	451	11.678
233								1.694
23300								1.694
<b>24</b>								<b>15.000</b>
240								15.000
24000								15.000
<b>25</b>	<b>2.269.685</b>	<b>1.791.272</b>	<b>1.178.578</b>	<b>851.759</b>	<b>636.215</b>	<b>1.644.799</b>	<b>1.129.687</b>	<b>15.885.940</b>
250	1.947.727	1.646.313	993.489	748.212	537.387	1.421.951	1.032.325	13.914.494
25000	1.947.727	1.646.313	993.489	748.212	537.387	1.421.951	1.032.325	13.914.494
251	294.149	116.982	167.982	102.413	98.828	196.792	77.815	1.838.019
25100	294.149	116.982	167.982	102.413	98.828	196.792	77.815	1.838.019
252	27.809	27.977	17.107	1.134		26.056	19.547	133.427
25200	27.809	27.977	17.107	1.134		26.056	19.547	133.427
<b>4</b>								<b>7.827.832</b>
<b>46</b>								<b>5.760.640</b>
460								5.760.640
46019								5.760.640
<b>48</b>								<b>2.067.192</b>
480								2.067.192
48001								493.920
48034								1.573.272
	<b>4.912.349</b>	<b>2.801.202</b>	<b>4.452.817</b>	<b>1.195.994</b>	<b>972.710</b>	<b>10.827.052</b>	<b>1.897.703</b>	<b>51.302.016</b>
<b>6</b>	<b>100.000</b>							<b>150.000</b>
<b>62</b>	<b>100.000</b>							<b>100.000</b>
621	100.000							100.000
62100	100.000							100.000
<b>63</b>								<b>50.000</b>
631								50.000
63100								50.000
	<b>100.000</b>							<b>150.000</b>
	<b>5.012.349</b>	<b>2.801.202</b>	<b>4.452.817</b>	<b>1.195.994</b>	<b>972.710</b>	<b>10.827.052</b>	<b>1.897.703</b>	<b>51.452.016</b>
	<b>5.012.349</b>	<b>2.801.202</b>	<b>4.452.817</b>	<b>1.195.994</b>	<b>972.710</b>	<b>10.827.052</b>	<b>1.897.703</b>	<b>51.452.016</b>



## 9.- Detalle general: económico-territorial por servicios y subprogramas

<b>SECCIÓN</b>	<b>09</b>	<b>FAMILIA E IGUALDAD DE OPORTUNIDADES</b>
<b>SERVICIO</b>	<b>21</b>	<b>GERENCIA DE SERVICIOS SOCIALES</b>
<b>PROGRAMA</b>	<b>231B</b>	<b>ACCIÓN SOCIAL</b>
<b>SUBPROGRAMA</b>	<b>231B06</b>	<b>PROMOCIÓN Y APOYO A LA FAMILIA</b>

SUBCONCEPTO		TERRITORIO	SIN TERRITORIALIZAR 0	ÁVILA 1	BURGOS 2
<b>1</b>	<b>GASTOS DE PERSONAL</b>		<b>1.712.968</b>	<b>1.018.945</b>	<b>2.083.548</b>
<b>12</b>	<b>FUNCIONARIOS</b>		<b>918.750</b>	<b>75.557</b>	<b>92.893</b>
120	RETRIBUCIONES BÁSICAS		498.366	45.387	55.576
12000	RETRIBUCIONES BÁSICAS		498.366	45.387	55.576
121	RETRIBUCIONES COMPLEMENTARIAS		420.384	30.170	37.317
12100	RETRIBUCIONES COMPLEMENTARIAS		420.384	30.170	37.317
<b>13</b>	<b>LABORAL FIJO</b>		<b>233.000</b>	<b>639.721</b>	<b>1.445.302</b>
130	RETRIBUCIONES BÁSICAS		135.000	514.794	1.167.018
13000	RETRIBUCIONES BÁSICAS		135.000	514.794	1.167.018
131	OTRAS REMUNERACIONES		98.000	124.927	278.284
13100	OTRAS REMUNERACIONES		98.000	124.927	278.284
<b>14</b>	<b>LABORAL EVENTUAL</b>		<b>136.000</b>	<b>64.463</b>	<b>41.032</b>
140	RETRIBUCIONES BÁSICAS		108.000	50.099	31.456
14000	RETRIBUCIONES BÁSICAS		108.000	50.099	31.456
141	OTRAS REMUNERACIONES		28.000	14.364	9.576
14100	OTRAS REMUNERACIONES		28.000	14.364	9.576
<b>16</b>	<b>INCENTIVOS AL RENDIMIENTO</b>		<b>97.818</b>	<b>6.925</b>	<b>8.832</b>
160	PRODUCTIVIDAD		94.818	6.925	8.832
16000	PRODUCTIVIDAD		94.818	6.925	8.832
161	GRATIFICACIONES		3.000		
16100	GRATIFICACIONES		3.000		
<b>17</b>	<b>CUOTAS Y PRESTACIONES A CARGO DE LA COMUNIDAD</b>		<b>327.400</b>	<b>232.279</b>	<b>495.489</b>
170	SEGURIDAD SOCIAL PERSONAL LABORAL		118.500	222.315	474.983
17000	SEGURIDAD SOCIAL PERSONAL LABORAL		118.500	222.315	474.983
171	SEGURIDAD SOCIAL PERSONAL NO LABORAL		208.900	9.964	20.506
17100	SEGURIDAD SOCIAL PERSONAL NO LABORAL		208.900	9.964	20.506
<b>2</b>	<b>GASTOS CORRIENTES EN BIENES Y SERVICIOS</b>		<b>707.095</b>		
<b>21</b>	<b>REPARACIONES, MANTENIMIENTO Y CONSERVACIÓN</b>		<b>36.796</b>		
212	EDIFICIOS Y OTRAS CONSTRUCCIONES		19.962		
21200	EDIFICIOS Y OTRAS CONSTRUCCIONES		19.962		
213	MAQUINARIA, INSTALACIONES Y UTILLAJE		10.000		
21300	MAQUINARIA, INSTALACIONES Y UTILLAJE		10.000		
215	MOBILIARIO Y ENSERES		6.834		
21500	MOBILIARIO Y ENSERES		6.834		
<b>22</b>	<b>MATERIAL, SUMINISTROS Y OTROS</b>		<b>665.009</b>		
220	MATERIAL DE OFICINA		35.920		
22000	ORDINARIO NO INVENTARIABLE		20.044		
22001	PRENSA, REVISTAS, LIBROS Y PUBLICACIONES		10.407		
22002	MATERIAL INFORMÁTICO NO INVENTARIABLE		5.469		
221	SUMINISTROS		603.870		
22100	ENERGÍA ELÉCTRICA		45.000		



								<i>Euros</i>
	<b>LEÓN</b>	<b>PALENCIA</b>	<b>SALAMANCA</b>	<b>SEGOVIA</b>	<b>SORIA</b>	<b>VALLADOLID</b>	<b>ZAMORA</b>	<b>TOTAL</b>
	<b>3</b>	<b>4</b>	<b>5</b>	<b>6</b>	<b>7</b>	<b>8</b>	<b>9</b>	
<b>1</b>	<b>2.044.604</b>	<b>1.755.318</b>	<b>1.478.967</b>	<b>482.282</b>	<b>1.268.645</b>	<b>1.697.183</b>	<b>956.407</b>	<b>14.498.867</b>
<b>12</b>	<b>100.784</b>	<b>95.030</b>	<b>97.299</b>	<b>55.949</b>	<b>74.120</b>	<b>92.602</b>	<b>70.386</b>	<b>1.673.370</b>
120	63.437	57.700	59.952	32.926	43.950	55.285	40.216	952.795
12000	63.437	57.700	59.952	32.926	43.950	55.285	40.216	952.795
121	37.347	37.330	37.347	23.023	30.170	37.317	30.170	720.575
12100	37.347	37.330	37.347	23.023	30.170	37.317	30.170	720.575
<b>13</b>	<b>1.401.321</b>	<b>1.195.034</b>	<b>998.004</b>	<b>287.325</b>	<b>863.036</b>	<b>1.191.394</b>	<b>655.580</b>	<b>8.909.717</b>
130	1.122.859	960.841	804.262	232.932	690.281	959.045	522.854	7.109.886
13000	1.122.859	960.841	804.262	232.932	690.281	959.045	522.854	7.109.886
131	278.462	234.193	193.742	54.393	172.755	232.349	132.726	1.799.831
13100	278.462	234.193	193.742	54.393	172.755	232.349	132.726	1.799.831
<b>14</b>	<b>41.032</b>	<b>42.282</b>	<b>20.933</b>	<b>20.516</b>	<b>22.182</b>			<b>388.440</b>
140	31.456	32.706	16.145	15.728	17.394			302.984
14000	31.456	32.706	16.145	15.728	17.394			302.984
141	9.576	9.576	4.788	4.788	4.788			85.456
14100	9.576	9.576	4.788	4.788	4.788			85.456
<b>16</b>	<b>11.044</b>	<b>9.849</b>	<b>11.044</b>	<b>5.018</b>	<b>6.925</b>	<b>8.832</b>	<b>6.925</b>	<b>173.212</b>
160	11.044	9.849	11.044	5.018	6.925	8.832	6.925	170.212
16000	11.044	9.849	11.044	5.018	6.925	8.832	6.925	170.212
161								3.000
16100								3.000
<b>17</b>	<b>490.423</b>	<b>413.123</b>	<b>351.687</b>	<b>113.474</b>	<b>302.382</b>	<b>404.355</b>	<b>223.516</b>	<b>3.354.128</b>
170	462.245	396.687	324.519	97.863	281.961	378.796	209.225	2.967.094
17000	462.245	396.687	324.519	97.863	281.961	378.796	209.225	2.967.094
171	28.178	16.436	27.168	15.611	20.421	25.559	14.291	387.034
17100	28.178	16.436	27.168	15.611	20.421	25.559	14.291	387.034
<b>2</b>								<b>707.095</b>
<b>21</b>								<b>36.796</b>
212								19.962
21200								19.962
213								10.000
21300								10.000
215								6.834
21500								6.834
<b>22</b>								<b>665.009</b>
220								35.920
22000								20.044
22001								10.407
22002								5.469
221								603.870
22100								45.000

**9.- Detalle general: económico-territorial por servicios y subprogramas**

<b>SECCIÓN</b>	<b>09</b>	<b>FAMILIA E IGUALDAD DE OPORTUNIDADES</b>
<b>SERVICIO</b>	<b>21</b>	<b>GERENCIA DE SERVICIOS SOCIALES</b>
<b>PROGRAMA</b>	<b>231B</b>	<b>ACCIÓN SOCIAL</b>
<b>SUBPROGRAMA</b>	<b>231B06</b>	<b>PROMOCIÓN Y APOYO A LA FAMILIA</b>

SUBCONCEPTO		TERRITORIO	SIN TERRITORIALIZAR 0	ÁVILA 1	BURGOS 2
22101	AGUA		29.400		
22102	GAS Y CALEFACCIÓN		233.891		
22104	VESTUARIO		34.000		
22105	PRODUCTOS ALIMENTICIOS		166.875		
22106	PRODUCTOS FARMACÉUTICOS		5.500		
22108	SUM.MATER.DEPORTIVO, DIDÁCTICO Y CULTURAL.		24.660		
22109	LENCERÍA		6.000		
22111	SUM.REPUEST.MAQUINARIA,UTILLAJE Y ELEM.TRANSPORTE		18.413		
22112	SUM.MATER.ELECTRÓN.,ELÉCTRICO Y DE COMUNICACIONES		3.581		
22199	OTROS SUMINISTROS		36.550		
223	TRANSPORTES		3.219		
22300	TRANSPORTES		3.219		
225	TRIBUTOS		10.000		
22503	OTRAS TASAS		10.000		
227	TRABAJOS REALIZADOS POR OTRAS EMPRESAS Y PROFES.		12.000		
22706	ESTUDIOS Y TRABAJOS TÉCNICOS		12.000		
<b>23</b>	<b>INDEMNIZACIONES POR RAZÓN DEL SERVICIO</b>		<b>5.290</b>		
231	LOCOMOCIÓN		5.290		
23100	LOCOMOCIÓN		5.290		
<b>4</b>	<b>TRANSFERENCIAS CORRIENTES</b>		<b>3.880.084</b>		
<b>46</b>	<b>A CORPORACIONES LOCALES</b>		<b>2.782.484</b>		
460	A CORPORACIONES LOCALES		2.782.484		
46043	PROGRAMA ATENCIÓN PRIMERA INFANCIA		1.782.484		
46079	PLAN DE APOYO FAMILIAS VULNERABLES		1.000.000		
<b>48</b>	<b>A FAMILIAS E INSTITUCIONES SIN FINES DE LUCRO</b>		<b>1.097.600</b>		
480	A FAMILIAS E INSTITUCIONES SIN FINES DE LUCRO		1.097.600		
48002	ORIENTACIÓN Y MEDIACIÓN FAMILIAR		1.097.600		
	<b>TOTAL OPERACIONES CORRIENTES</b>		<b>6.300.147</b>	<b>1.018.945</b>	<b>2.083.548</b>
<b>6</b>	<b>INVERSIONES REALES</b>		<b>200.000</b>		
<b>62</b>	<b>INVERS.NUEVAS FUNCIONAMIENTO OPERATIVO SERVICIOS</b>		<b>60.000</b>		
621	CONSTRUCCIONES		60.000		
62100	CONSTRUCCIONES		60.000		
<b>63</b>	<b>INVERS.REPOSICIÓN FUNCIONAM. OPERATIVO SERVICIOS</b>		<b>129.781</b>		
631	CONSTRUCCIONES		129.781		
63100	CONSTRUCCIONES		129.781		
<b>64</b>	<b>GASTOS DE INVERSIONES DE CARÁCTER INMATERIAL</b>		<b>10.219</b>		
649	OTRO INMOVILIZADO INMATERIAL		10.219		
64900	OTRO INMOVILIZADO INMATERIAL		10.219		
<b>7</b>	<b>TRANSFERENCIAS DE CAPITAL</b>		<b>600.000</b>		
<b>78</b>	<b>A FAMILIAS E INSTITUCIONES SIN FINES DE LUCRO</b>		<b>600.000</b>		



								<i>Euros</i>
	LEÓN	PALENCIA	SALAMANCA	SEGOVIA	SORIA	VALLADOLID	ZAMORA	TOTAL
	3	4	5	6	7	8	9	
22101								29.400
22102								233.891
22104								34.000
22105								166.875
22106								5.500
22108								24.660
22109								6.000
22111								18.413
22112								3.581
22199								36.550
223								3.219
22300								3.219
225								10.000
22503								10.000
227								12.000
22706								12.000
<b>23</b>								<b>5.290</b>
231								5.290
23100								5.290
<b>4</b>								<b>3.880.084</b>
<b>46</b>								<b>2.782.484</b>
460								2.782.484
46043								1.782.484
46079								1.000.000
<b>48</b>								<b>1.097.600</b>
480								1.097.600
48002								1.097.600
	<b>2.044.604</b>	<b>1.755.318</b>	<b>1.478.967</b>	<b>482.282</b>	<b>1.268.645</b>	<b>1.697.183</b>	<b>956.407</b>	<b>19.086.046</b>
<b>6</b>								<b>200.000</b>
<b>62</b>								<b>60.000</b>
621								60.000
62100								60.000
<b>63</b>								<b>129.781</b>
631								129.781
63100								129.781
<b>64</b>								<b>10.219</b>
649								10.219
64900								10.219
<b>7</b>								<b>600.000</b>
<b>78</b>								<b>600.000</b>



## 9.- Detalle general: económico-territorial por servicios y subprogramas

<b>SECCIÓN</b>	<b>09</b>	<b>FAMILIA E IGUALDAD DE OPORTUNIDADES</b>
<b>SERVICIO</b>	<b>21</b>	<b>GERENCIA DE SERVICIOS SOCIALES</b>
<b>PROGRAMA</b>	<b>231B</b>	<b>ACCIÓN SOCIAL</b>
<b>SUBPROGRAMA</b>	<b>231B06</b>	<b>PROMOCIÓN Y APOYO A LA FAMILIA</b>

<b>SUBCONCEPTO</b>		<b>TERRITORIO</b>	<b>SIN TERRITORIALIZAR</b>	<b>ÁVILA</b>	<b>BURGOS</b>
			<b>0</b>	<b>1</b>	<b>2</b>
780	A FAMILIAS E INSTITUCIONES SIN FINES DE LUCRO		600.000		
7803Z	INSERCIÓN FAMILIAS RIESGO EXCLUSIÓN SOCIAL		600.000		
	<b>TOTAL OPERACIONES DE CAPITAL</b>		<b>800.000</b>		
	<b>TOTAL OPERACIONES NO FINANCIERAS</b>		<b>7.100.147</b>	<b>1.018.945</b>	<b>2.083.548</b>
	<b>TOTAL SUBPROGRAMA</b>		<b>7.100.147</b>	<b>1.018.945</b>	<b>2.083.548</b>



								<i>Euros</i>
	LEÓN 3	PALENCIA 4	SALAMANCA 5	SEGOVIA 6	SORIA 7	VALLADOLID 8	ZAMORA 9	TOTAL
780 7803Z								600.000 600.000
								800.000
	2.044.604	1.755.318	1.478.967	482.282	1.268.645	1.697.183	956.407	19.886.046
	2.044.604	1.755.318	1.478.967	482.282	1.268.645	1.697.183	956.407	19.886.046

**9.- Detalle general: económico-territorial por servicios y subprogramas**

**SECCIÓN 09 FAMILIA E IGUALDAD DE OPORTUNIDADES**  
**SERVICIO 21 GERENCIA DE SERVICIOS SOCIALES**  
**PROGRAMA 231B ACCIÓN SOCIAL**  
**SUBPROGRAMA 231B07 INTERVENCIÓN EN DROGODEPENDENCIAS**

SUBCONCEPTO		TERRITORIO	SIN TERRITORIALIZAR 0	ÁVILA 1	BURGOS 2
<b>1</b>	<b>GASTOS DE PERSONAL</b>		<b>517.357</b>	<b>74.635</b>	<b>75.385</b>
<b>12</b>	<b>FUNCIONARIOS</b>		<b>322.183</b>	<b>57.696</b>	<b>53.999</b>
120	RETRIBUCIONES BÁSICAS		179.941	34.656	30.959
12000	RETRIBUCIONES BÁSICAS		179.941	34.656	30.959
121	RETRIBUCIONES COMPLEMENTARIAS		142.242	23.040	23.040
12100	RETRIBUCIONES COMPLEMENTARIAS		142.242	23.040	23.040
<b>14</b>	<b>LABORAL EVENTUAL</b>		<b>55.629</b>		
140	RETRIBUCIONES BÁSICAS		43.775		
14000	RETRIBUCIONES BÁSICAS		43.775		
141	OTRAS REMUNERACIONES		11.854		
14100	OTRAS REMUNERACIONES		11.854		
<b>16</b>	<b>INCENTIVOS AL RENDIMIENTO</b>		<b>38.335</b>	<b>6.213</b>	<b>6.213</b>
160	PRODUCTIVIDAD		38.335	6.213	6.213
16000	PRODUCTIVIDAD		38.335	6.213	6.213
<b>17</b>	<b>CUOTAS Y PRESTACIONES A CARGO DE LA COMUNIDAD</b>		<b>101.210</b>	<b>10.726</b>	<b>15.173</b>
170	SEGURIDAD SOCIAL PERSONAL LABORAL		17.835		
17000	SEGURIDAD SOCIAL PERSONAL LABORAL		17.835		
171	SEGURIDAD SOCIAL PERSONAL NO LABORAL		83.375	10.726	15.173
17100	SEGURIDAD SOCIAL PERSONAL NO LABORAL		83.375	10.726	15.173
<b>2</b>	<b>GASTOS CORRIENTES EN BIENES Y SERVICIOS</b>		<b>26.862</b>		
<b>20</b>	<b>ARRENDAMIENTOS Y CÁNONES</b>				
202	ARRENDAMIENTOS DE EDIFICIOS Y OTRAS CONSTRUCCIONES				
20200	ARRENDAMIENTOS DE EDIFICIOS Y OTRAS CONSTRUCCIONES				
<b>22</b>	<b>MATERIAL, SUMINISTROS Y OTROS</b>		<b>19.200</b>		
226	GASTOS DIVERSOS		12.200		
22606	REUNIONES, CONFERENCIA Y CURSOS		12.200		
227	TRABAJOS REALIZADOS POR OTRAS EMPRESAS Y PROFES.		7.000		
22706	ESTUDIOS Y TRABAJOS TÉCNICOS		7.000		
<b>23</b>	<b>INDEMNIZACIONES POR RAZÓN DEL SERVICIO</b>		<b>4.612</b>		
231	LOCOMOCIÓN		4.612		
23100	LOCOMOCIÓN		4.612		
<b>24</b>	<b>GASTOS DE PUBLICACIONES</b>		<b>3.050</b>		
240	GASTOS DE EDICIÓN Y DISTRIBUCIÓN		3.050		
24000	GASTOS DE EDICIÓN Y DISTRIBUCIÓN		3.050		
<b>4</b>	<b>TRANSFERENCIAS CORRIENTES</b>		<b>73.500</b>	<b>295.020</b>	<b>973.350</b>
<b>46</b>	<b>A CORPORACIONES LOCALES</b>			<b>70.520</b>	<b>98.850</b>
460	A CORPORACIONES LOCALES			70.520	98.850
46049	PREVENCIÓN E INTEGRAC.SOCIAL DROGODEPENDIENTES			70.520	98.850
<b>48</b>	<b>A FAMILIAS E INSTITUCIONES SIN FINES DE LUCRO</b>		<b>73.500</b>	<b>224.500</b>	<b>874.500</b>
480	A FAMILIAS E INSTITUCIONES SIN FINES DE LUCRO		73.500	224.500	874.500





								<i>Euros</i>
	LEÓN	PALENCIA	SALAMANCA	SEGOVIA	SORIA	VALLADOLID	ZAMORA	TOTAL
	3	4	5	6	7	8	9	
<b>1</b>	<b>81.323</b>	<b>65.432</b>	<b>74.885</b>	<b>79.523</b>	<b>73.321</b>	<b>73.856</b>	<b>79.916</b>	<b>1.195.633</b>
<b>12</b>	<b>58.980</b>	<b>55.225</b>	<b>57.946</b>	<b>57.621</b>	<b>57.413</b>	<b>53.973</b>	<b>57.951</b>	<b>832.987</b>
120	35.940	32.202	34.906	33.198	34.377	30.950	34.911	482.040
12000	35.940	32.202	34.906	33.198	34.377	30.950	34.911	482.040
121	23.040	23.023	23.040	24.423	23.036	23.023	23.040	350.947
12100	23.040	23.023	23.040	24.423	23.036	23.023	23.040	350.947
<b>14</b>								<b>55.629</b>
140								43.775
14000								43.775
141								11.854
14100								11.854
<b>16</b>	<b>6.213</b>	<b>5.018</b>	<b>6.213</b>	<b>6.213</b>	<b>6.035</b>	<b>5.018</b>	<b>6.213</b>	<b>91.684</b>
160	6.213	5.018	6.213	6.213	6.035	5.018	6.213	91.684
16000	6.213	5.018	6.213	6.213	6.035	5.018	6.213	91.684
<b>17</b>	<b>16.130</b>	<b>5.189</b>	<b>10.726</b>	<b>15.689</b>	<b>9.873</b>	<b>14.865</b>	<b>15.752</b>	<b>215.333</b>
170								17.835
17000								17.835
171	16.130	5.189	10.726	15.689	9.873	14.865	15.752	197.498
17100	16.130	5.189	10.726	15.689	9.873	14.865	15.752	197.498
<b>2</b>					<b>28.000</b>			<b>54.862</b>
<b>20</b>					<b>28.000</b>			<b>28.000</b>
202					28.000			28.000
20200					28.000			28.000
<b>22</b>								<b>19.200</b>
226								12.200
22606								12.200
227								7.000
22706								7.000
<b>23</b>								<b>4.612</b>
231								4.612
23100								4.612
<b>24</b>								<b>3.050</b>
240								3.050
24000								3.050
<b>4</b>	<b>887.793</b>	<b>1.141.472</b>	<b>769.160</b>	<b>383.650</b>	<b>240.050</b>	<b>1.222.870</b>	<b>952.620</b>	<b>6.939.485</b>
<b>46</b>	<b>214.293</b>	<b>44.530</b>	<b>95.660</b>	<b>45.150</b>	<b>69.550</b>	<b>97.620</b>	<b>91.870</b>	<b>828.043</b>
460	214.293	44.530	95.660	45.150	69.550	97.620	91.870	828.043
46049	214.293	44.530	95.660	45.150	69.550	97.620	91.870	828.043
<b>48</b>	<b>673.500</b>	<b>1.096.942</b>	<b>673.500</b>	<b>338.500</b>	<b>170.500</b>	<b>1.125.250</b>	<b>860.750</b>	<b>6.111.442</b>
480	673.500	1.096.942	673.500	338.500	170.500	1.125.250	860.750	6.111.442

**9.- Detalle general: económico-territorial por servicios y subprogramas**

<b>SECCIÓN</b>	<b>09</b>	<b>FAMILIA E IGUALDAD DE OPORTUNIDADES</b>
<b>SERVICIO</b>	<b>21</b>	<b>GERENCIA DE SERVICIOS SOCIALES</b>
<b>PROGRAMA</b>	<b>231B</b>	<b>ACCIÓN SOCIAL</b>
<b>SUBPROGRAMA</b>	<b>231B07</b>	<b>INTERVENCIÓN EN DROGODEPENDENCIAS</b>

<b>SUBCONCEPTO</b>		<b>TERRITORIO</b>	<b>SIN TERRITORIALIZAR</b>	<b>ÁVILA</b>	<b>BURGOS</b>
			<b>0</b>	<b>1</b>	<b>2</b>
4800S 480D3	ACTUACIONES EN EL ÁMBITO LABORAL MANTENIMIENTO Y PROGRAMAS DE ACTIVIDADES		73.500	224.500	874.500
	<b>TOTAL OPERACIONES CORRIENTES</b>		<b>617.719</b>	<b>369.655</b>	<b>1.048.735</b>
<b>6</b>	<b>INVERSIONES REALES</b>		<b>125.000</b>		
<b>64</b>	<b>GASTOS DE INVERSIONES DE CARÁCTER INMATERIAL</b>		<b>125.000</b>		
641	CAMPAÑAS DE PROMOCIÓN		100.535		
64100	CAMPAÑAS DE PROMOCIÓN		100.535		
649	OTRO INMOVILIZADO INMATERIAL		24.465		
64900	OTRO INMOVILIZADO INMATERIAL		24.465		
	<b>TOTAL OPERACIONES DE CAPITAL</b>		<b>125.000</b>		
	<b>TOTAL OPERACIONES NO FINANCIERAS</b>		<b>742.719</b>	<b>369.655</b>	<b>1.048.735</b>
	<b>TOTAL SUBPROGRAMA</b>		<b>742.719</b>	<b>369.655</b>	<b>1.048.735</b>
	<b>TOTAL PROGRAMA</b>		<b>268.836.948</b>	<b>25.408.416</b>	<b>49.152.954</b>



*Euros*

	LEÓN	PALENCIA	SALAMANCA	SEGOVIA	SORIA	VALLADOLID	ZAMORA	TOTAL
	3	4	5	6	7	8	9	
4800S								73.500
480D3	673.500	1.096.942	673.500	338.500	170.500	1.125.250	860.750	6.037.942
	<b>969.116</b>	<b>1.206.904</b>	<b>844.045</b>	<b>463.173</b>	<b>341.371</b>	<b>1.296.726</b>	<b>1.032.536</b>	<b>8.189.980</b>
<b>6</b>								<b>125.000</b>
<b>64</b>								<b>125.000</b>
641								100.535
64100								100.535
649								24.465
64900								24.465
								<b>125.000</b>
	<b>969.116</b>	<b>1.206.904</b>	<b>844.045</b>	<b>463.173</b>	<b>341.371</b>	<b>1.296.726</b>	<b>1.032.536</b>	<b>8.314.980</b>
	<b>969.116</b>	<b>1.206.904</b>	<b>844.045</b>	<b>463.173</b>	<b>341.371</b>	<b>1.296.726</b>	<b>1.032.536</b>	<b>8.314.980</b>
	<b>44.910.414</b>	<b>41.055.298</b>	<b>36.101.051</b>	<b>25.670.061</b>	<b>22.053.565</b>	<b>60.961.547</b>	<b>39.296.522</b>	<b>613.446.776</b>

**9.- Detalle general: económico-territorial por servicios y subprogramas**

<b>SECCIÓN</b>	<b>09</b>	<b>FAMILIA E IGUALDAD DE OPORTUNIDADES</b>
<b>SERVICIO</b>	<b>21</b>	<b>GERENCIA DE SERVICIOS SOCIALES</b>
<b>PROGRAMA</b>	<b>232A</b>	<b>PROMOCIÓN DE COLECTIVOS SOCIALES</b>
<b>SUBPROGRAMA</b>	<b>232A01</b>	<b>PROMOCIÓN Y APOYO A LA MUJER</b>

SUBCONCEPTO		TERRITORIO	SIN TERRITORIALIZAR 0	ÁVILA 1	BURGOS 2
<b>1</b>	<b>GASTOS DE PERSONAL</b>		<b>1.228.338</b>	<b>76.054</b>	<b>73.884</b>
<b>10</b>	<b>ALTOS CARGOS</b>		<b>56.559</b>		
100	RETRIBUCIONES BÁSICAS		19.847		
10000	RETRIBUCIONES BÁSICAS		19.847		
101	OTRAS REMUNERACIONES		36.712		
10100	OTRAS REMUNERACIONES		36.712		
<b>12</b>	<b>FUNCIONARIOS</b>		<b>840.724</b>	<b>55.729</b>	<b>56.945</b>
120	RETRIBUCIONES BÁSICAS		484.436	32.706	33.905
12000	RETRIBUCIONES BÁSICAS		484.436	32.706	33.905
121	RETRIBUCIONES COMPLEMENTARIAS		356.288	23.023	23.040
12100	RETRIBUCIONES COMPLEMENTARIAS		356.288	23.023	23.040
<b>16</b>	<b>INCENTIVOS AL RENDIMIENTO</b>		<b>97.151</b>	<b>5.018</b>	<b>6.213</b>
160	PRODUCTIVIDAD		94.151	5.018	6.213
16000	PRODUCTIVIDAD		94.151	5.018	6.213
161	GRATIFICACIONES		3.000		
16100	GRATIFICACIONES		3.000		
<b>17</b>	<b>CUOTAS Y PRESTACIONES A CARGO DE LA COMUNIDAD</b>		<b>233.904</b>	<b>15.307</b>	<b>10.726</b>
171	SEGURIDAD SOCIAL PERSONAL NO LABORAL		233.904	15.307	10.726
17100	SEGURIDAD SOCIAL PERSONAL NO LABORAL		233.904	15.307	10.726
<b>2</b>	<b>GASTOS CORRIENTES EN BIENES Y SERVICIOS</b>		<b>59.073</b>		
<b>21</b>	<b>REPARACIONES, MANTENIMIENTO Y CONSERVACIÓN</b>		<b>3.000</b>		
213	MAQUINARIA, INSTALACIONES Y UTILLAJE		3.000		
21300	MAQUINARIA, INSTALACIONES Y UTILLAJE		3.000		
<b>22</b>	<b>MATERIAL, SUMINISTROS Y OTROS</b>		<b>46.826</b>		
226	GASTOS DIVERSOS		21.800		
22606	REUNIONES, CONFERENCIA Y CURSOS		21.800		
227	TRABAJOS REALIZADOS POR OTRAS EMPRESAS Y PROFES.		25.026		
22706	ESTUDIOS Y TRABAJOS TÉCNICOS		25.026		
<b>24</b>	<b>GASTOS DE PUBLICACIONES</b>		<b>9.247</b>		
240	GASTOS DE EDICIÓN Y DISTRIBUCIÓN		9.247		
24000	GASTOS DE EDICIÓN Y DISTRIBUCIÓN		9.247		
<b>4</b>	<b>TRANSFERENCIAS CORRIENTES</b>		<b>360.000</b>	<b>114.937</b>	<b>485.994</b>
<b>46</b>	<b>A CORPORACIONES LOCALES</b>			<b>41.684</b>	<b>41.684</b>
460	A CORPORACIONES LOCALES			41.684	41.684
46005	MANTENIMIENTO Y ACCIONES CENTROS ACOGIDA MUJER			41.684	41.684
<b>48</b>	<b>A FAMILIAS E INSTITUCIONES SIN FINES DE LUCRO</b>		<b>360.000</b>	<b>73.253</b>	<b>444.310</b>
480	A FAMILIAS E INSTITUCIONES SIN FINES DE LUCRO		360.000	73.253	444.310
48013	PROMOCIÓN DE LA MUJER		314.146	60.873	112.579
48031	MANTENIMIENTO Y ACCIONES CENTROS ACOGIDA MUJER		45.854		304.736
48075	AYUDAS E INCENTIVOS SOCIALES			12.380	26.995



								<i>Euros</i>
	LEÓN	PALENCIA	SALAMANCA	SEGOVIA	SORIA	VALLADOLID	ZAMORA	TOTAL
	3	4	5	6	7	8	9	
<b>1</b>	73.097	81.172	65.669	69.813	74.744	76.639	76.246	1.895.656
<b>10</b>								56.559
100								19.847
10000								19.847
101								36.712
10100								36.712
<b>12</b>	57.307	63.064	55.414	55.040	54.683	55.001	54.687	1.348.594
120	34.271	37.456	32.391	32.017	31.660	31.961	31.647	782.450
12000	34.271	37.456	32.391	32.017	31.660	31.961	31.647	782.450
121	23.036	25.608	23.023	23.023	23.023	23.040	23.040	566.144
12100	23.036	25.608	23.023	23.023	23.023	23.040	23.040	566.144
<b>16</b>	6.035	7.230	5.018	5.018	5.018	6.213	6.213	149.127
160	6.035	7.230	5.018	5.018	5.018	6.213	6.213	146.127
16000	6.035	7.230	5.018	5.018	5.018	6.213	6.213	146.127
161								3.000
16100								3.000
<b>17</b>	9.755	10.878	5.237	9.755	15.043	15.425	15.346	341.376
171	9.755	10.878	5.237	9.755	15.043	15.425	15.346	341.376
17100	9.755	10.878	5.237	9.755	15.043	15.425	15.346	341.376
<b>2</b>								59.073
<b>21</b>								3.000
213								3.000
21300								3.000
<b>22</b>								46.826
226								21.800
22606								21.800
227								25.026
22706								25.026
<b>24</b>								9.247
240								9.247
24000								9.247
<b>4</b>	692.464	111.745	275.676	138.381	97.639	495.497	143.698	2.916.031
<b>46</b>		33.725			40.730		50.968	208.791
460		33.725			40.730		50.968	208.791
46005		33.725			40.730		50.968	208.791
<b>48</b>	692.464	78.020	275.676	138.381	56.909	495.497	92.730	2.707.240
480	692.464	78.020	275.676	138.381	56.909	495.497	92.730	2.707.240
48013	128.382	65.595	105.148	59.806	50.049	47.567	78.743	1.022.888
48031	528.127		145.062	66.745		409.500		1.500.024
48075	35.955	12.425	25.466	11.830	6.860	38.430	13.987	184.328



## 9.- Detalle general: económico-territorial por servicios y subprogramas

SECCIÓN	09	FAMILIA E IGUALDAD DE OPORTUNIDADES
SERVICIO	21	GERENCIA DE SERVICIOS SOCIALES
PROGRAMA	232A	PROMOCIÓN DE COLECTIVOS SOCIALES
SUBPROGRAMA	232A01	PROMOCIÓN Y APOYO A LA MUJER

SUBCONCEPTO		TERRITORIO	SIN TERRITORIZAR 0	ÁVILA 1	BURGOS 2
	TOTAL OPERACIONES CORRIENTES		1.647.411	190.991	559.878
6	INVERSIONES REALES		916.333	134.470	182.169
64	GASTOS DE INVERSIONES DE CARÁCTER INMATERIAL		916.333	134.470	182.169
641	CAMPAÑAS DE PROMOCIÓN			7.755	16.915
64100	CAMPAÑAS DE PROMOCIÓN		916.333	7.755	16.915
649	OTRO INMOVILIZADO INMATERIAL		916.333	126.715	165.254
64900	OTRO INMOVILIZADO INMATERIAL			126.715	165.254
7	TRANSFERENCIAS DE CAPITAL		290.000		
77	A EMPRESAS PRIVADAS		250.000		
770	A EMPRESAS PRIVADAS		250.000		
77008	FOMENTO EMPLEO MUJER		250.000		
78	A FAMILIAS E INSTITUCIONES SIN FINES DE LUCRO		40.000		
780	A FAMILIAS E INSTITUCIONES SIN FINES DE LUCRO		40.000		
78035	ACCIONES IGUALDAD MUJER		40.000		
	TOTAL OPERACIONES DE CAPITAL		1.206.333	134.470	182.169
	TOTAL OPERACIONES NO FINANCIERAS		2.853.744	325.461	742.047
	TOTAL SUBPROGRAMA		2.853.744	325.461	742.047
	TOTAL PROGRAMA		2.853.744	325.461	742.047



<i>Euros</i>								
	LEÓN	PALENCIA	SALAMANCA	SEGOVIA	SORIA	VALLADOLID	ZAMORA	TOTAL
	3	4	5	6	7	8	9	
	765.561	192.917	341.345	208.194	172.383	572.136	219.944	4.870.760
<b>6</b>	<b>202.825</b>	<b>120.439</b>	<b>154.525</b>	<b>118.033</b>	<b>93.868</b>	<b>261.043</b>	<b>104.431</b>	<b>2.288.136</b>
<b>64</b>	<b>202.825</b>	<b>120.439</b>	<b>154.525</b>	<b>118.033</b>	<b>93.868</b>	<b>261.043</b>	<b>104.431</b>	<b>2.288.136</b>
641	22.530	7.785	15.957	7.413	4.300	24.080	8.765	115.500
64100	22.530	7.785	15.957	7.413	4.300	24.080	8.765	115.500
649	180.295	112.654	138.568	110.620	89.568	236.963	95.666	2.172.636
64900	180.295	112.654	138.568	110.620	89.568	236.963	95.666	2.172.636
<b>7</b>								<b>290.000</b>
<b>77</b>								<b>250.000</b>
770								250.000
77008								250.000
<b>78</b>								<b>40.000</b>
780								40.000
78035								40.000
	<b>202.825</b>	<b>120.439</b>	<b>154.525</b>	<b>118.033</b>	<b>93.868</b>	<b>261.043</b>	<b>104.431</b>	<b>2.578.136</b>
	<b>968.386</b>	<b>313.356</b>	<b>495.870</b>	<b>326.227</b>	<b>266.251</b>	<b>833.179</b>	<b>324.375</b>	<b>7.448.896</b>
	<b>968.386</b>	<b>313.356</b>	<b>495.870</b>	<b>326.227</b>	<b>266.251</b>	<b>833.179</b>	<b>324.375</b>	<b>7.448.896</b>
	<b>968.386</b>	<b>313.356</b>	<b>495.870</b>	<b>326.227</b>	<b>266.251</b>	<b>833.179</b>	<b>324.375</b>	<b>7.448.896</b>



## 9.- Detalle general: económico-territorial por servicios y subprogramas

<b>SECCIÓN</b>	<b>09</b>	<b>FAMILIA E IGUALDAD DE OPORTUNIDADES</b>
<b>SERVICIO</b>	<b>21</b>	<b>GERENCIA DE SERVICIOS SOCIALES</b>
<b>PROGRAMA</b>	<b>241B</b>	<b>EMPLEO Y FORMACIÓN</b>
<b>SUBPROGRAMA</b>	<b>241B03</b>	<b>EMPLEO Y FORM.PERS.CON DISCAP.O RIESGO EXCL.SOCIAL</b>

<b>SUBCONCEPTO</b>		<b>TERRITORIO</b>	<b>SIN TERRITORIALIZAR 0</b>	<b>ÁVILA 1</b>	<b>BURGOS 2</b>
7	TRANSFERENCIAS DE CAPITAL		5.045.161		
78	A FAMILIAS E INSTITUCIONES SIN FINES DE LUCRO		5.045.161		
780	A FAMILIAS E INSTITUCIONES SIN FINES DE LUCRO		5.045.161		
78077	FORMACIÓN DISCAPACITADOS		2.900.000		
780B7	FORMAC. DE PERSONAL CON RIESGO DE EXCLUSIÓN SOCIAL		2.145.161		
	<b>TOTAL OPERACIONES DE CAPITAL</b>		<b>5.045.161</b>		
	<b>TOTAL OPERACIONES NO FINANCIERAS</b>		<b>5.045.161</b>		
	<b>TOTAL SUBPROGRAMA</b>		<b>5.045.161</b>		
	<b>TOTAL PROGRAMA</b>		<b>5.045.161</b>		





								<i>Euros</i>
	LEÓN 3	PALENCIA 4	SALAMANCA 5	SEGOVIA 6	SORIA 7	VALLADOLID 8	ZAMORA 9	TOTAL
7								5.045.161
78								5.045.161
780								5.045.161
78077								2.900.000
780B7								2.145.161
								5.045.161
								5.045.161
								5.045.161
								5.045.161



## 9.- Detalle general: económico-territorial por servicios y subprogramas

<b>SECCIÓN</b>	<b>09</b>	<b>FAMILIA E IGUALDAD DE OPORTUNIDADES</b>
<b>SERVICIO</b>	<b>21</b>	<b>GERENCIA DE SERVICIOS SOCIALES</b>
<b>PROGRAMA</b>	<b>941A</b>	<b>TRANSFERENCIAS A LAS CORPORACIONES LOCALES</b>
<b>SUBPROGRAMA</b>	<b>941A01</b>	<b>DELEG. Y TRANSF. COMPETENCIAS A ENTIDADES LOCALES</b>

<b>SUBCONCEPTO</b>		<b>TERRITORIO</b>	<b>SIN TERRITORIALIZAR</b>	<b>ÁVILA</b>	<b>BURGOS</b>
			<b>0</b>	<b>1</b>	<b>2</b>
4	TRANSFERENCIAS CORRIENTES		1.655.702		
46	A CORPORACIONES LOCALES		1.655.702		
460	A CORPORACIONES LOCALES		1.655.702		
46042	TRANSF.COMPETENCIAS DECRETO 162/1997		1.655.702		
	<b>TOTAL OPERACIONES CORRIENTES</b>		<b>1.655.702</b>		
	<i>TOTAL SUBPROGRAMA</i>		<b>1.655.702</b>		
	<i>TOTAL PROGRAMA</i>		<b>1.655.702</b>		
	<i>TOTAL SERVICIO</i>		<b>278.666.532</b>	<b>42.747.980</b>	<b>69.748.720</b>



								<i>Euros</i>
	LEÓN 3	PALENCIA 4	SALAMANCA 5	SEGOVIA 6	SORIA 7	VALLADOLID 8	ZAMORA 9	TOTAL
4								1.655.702
46								1.655.702
460								1.655.702
46042								1.655.702
								1.655.702
								1.655.702
								1.655.702
	78.306.617	58.818.558	64.706.161	37.095.016	29.207.656	95.876.913	59.398.732	814.572.885



## 1.6.3

## ESTADO DE GASTOS. VARIACIONES POR CAPÍTULO

<b>ENTIDAD</b>	<b>0921 - GERENCIA DE SERVICIOS SOCIALES</b>	<b>FD 2</b>
<b><i>ANÁLISIS DE LAS VARIACIONES DE LOS CRÉDITOS DEL ESTADO DE GASTOS</i></b>		

<i>CATEGORÍA ECONÓMICA</i>	<i>PRESUPUESTO INICIAL</i>		<i>%VARIACIÓN</i>
	<i>2014</i>	<i>2015</i>	
1 GASTOS DE PERSONAL	187.276.318	187.324.853	0,03
2 GASTOS CORRIENTES EN BIENES Y SERVICIOS	206.564.538	207.760.184	0,58
4 TRANSFERENCIAS CORRIENTES	389.460.540	404.414.927	3,84
<b>OPERACIONES CORRIENTES</b>	<b>783.301.396</b>	<b>799.499.964</b>	<b>2,07</b>
6 INVERSIONES REALES	5.210.498	6.094.260	16,96
7 TRANSFERENCIAS DE CAPITAL	1.832.478	8.878.661	384,52
<b>OPERACIONES DE CAPITAL</b>	<b>7.042.976</b>	<b>14.972.921</b>	<b>112,59</b>
<b>OPERACIONES NO FINANCIERAS</b>	<b>790.344.372</b>	<b>814.472.885</b>	<b>3,05</b>
8 ACTIVOS FINANCIEROS	100.000	100.000	0,00
<b>OPERACIONES FINANCIERAS</b>	<b>100.000</b>	<b>100.000</b>	<b>0,00</b>
<b>TOTAL</b>	<b>790.444.372</b>	<b>814.572.885</b>	<b>3,05</b>



<b>ENTIDAD</b>	<b>0921 - GERENCIA DE SERVICIOS SOCIALES</b>	<b>FD 2</b>
<b><i>ANÁLISIS DE LAS VARIACIONES DE LOS CRÉDITOS DEL ESTADO DE GASTOS</i></b>		

## **CAPÍTULO 1: GASTOS DE PERSONAL**

El crédito de este Capítulo para 2015 asciende a 187.324.853 euros, lo que representa el 23,00% del Presupuesto de la Gerencia; con un incremento del 2,67% (4.876.237 euros) respecto de 2014. Por su importancia cuantitativa destacan los Subprogramas de Gasto 231B04 (80.278.509 euros) y 231B03 (45.288.949 euros).

Por las variaciones producidas, los Subprogramas de Gasto que más crecen respecto de 2014 son el 231B01 (2.677.894 euros y un 14,23% de incremento) y el propio 231B014 (1.467.616 euros y un 1,86% de incremento).

## **CAPÍTULO 2: GASTOS CORRIENTES EN BIENES Y SERVICIOS**

El crédito de este Capítulo para 2015 asciende a 207.760.184 euros, lo que representa el 25,51% del Presupuesto de la Gerencia; con un incremento del 0,58% (1.195.646 euros) respecto de 2014. Por su importancia cuantitativa destacan los Subprogramas de Gasto 231B04 (101.725.685 euros) y 231B03 (73.133.783 euros).

Por las variaciones producidas, el Subprograma de Gasto que más crece es el propio 231B04, con un incremento del 0,99% (1.000.000 euros) respecto de 2014.

## **CAPÍTULO 4: TRANSFERENCIAS CORRIENTES**

El crédito de este Capítulo para 2015 asciende a 404.414.927 euros, lo que representa el 49,65% del Presupuesto de la Gerencia; con un incremento del 3,84% (14.954.387 euros) respecto de 2014.

Por su importancia cuantitativa destacan los Subprogramas de Gasto 231B02 (187.091.040 euros que se destinan en su mayor parte a prestaciones y servicios de Dependencia) y 212A01 (185.420.531 euros); siendo además éste último el Subprograma de Gasto que más crece respecto de 2014 (11.716.008 euros y un 6,74% de incremento), debido al aumento del crédito destinado a la Renta Garantizada de Ciudadanía.

## **CAPÍTULO 6: INVERSIONES REALES**

El crédito de este Capítulo para 2015 asciende a 6.094.260 euros, lo que representa el 0,75% del Presupuesto de la Gerencia; con un incremento del 16,96% (883.762 euros) respecto de 2014. Por su importancia cuantitativa destacan los Subprogramas de Gasto 232A01 (2.288.136 euros aunque sin variación respecto de 2014) y 231B01 (1.688.577 euros), aunque con un descenso del 3,94% (69.210 euros) respecto de 2014.

Por las variaciones producidas, el Subprograma de Gasto que más aumenta es el 231B04 (616.984 euros) y un incremento del 161,93% respecto de 2014.



<b>ENTIDAD</b>	<b>0921 - GERENCIA DE SERVICIOS SOCIALES</b>	<b>FD 2</b>
<b><i>ANÁLISIS DE LAS VARIACIONES DE LOS CRÉDITOS DEL ESTADO DE GASTOS</i></b>		

## **CAPÍTULO 7: TRANSFERENCIAS DE CAPITAL**

El crédito de este Capítulo para 2015 asciende a 8.878.661 euros, lo que representa el 1,09% del Presupuesto de la Gerencia; con un incremento del 384,52% (7.046.183 euros) respecto de 2014. Debido a la puesta en marcha de los Programas Operativos F.S.E. 2014-2020 y F.S.E. POJ 2014- 2020. Ya que el crédito vinculado a estos dos Programas Operativos asciende a 7.738.808 euros, es decir el 87% del crédito de todo el Capítulo VII.

Por su importancia cuantitativa destacan los Subprogramas de Gasto 241B03 (5.045.151 euros) y 231B03 (1.968.891 euros).

Por las variaciones producidas, el Subprograma de Gasto que más aumenta es el 241B03(4.078.396 euros y un 421,86% de incremento respecto de 2014).

## **CAPÍTULO 8: ACTIVOS FINANCIEROS**

El crédito de este Capítulo pra 2015 asciende a 100.000 euros, lo que representa el 0,01% del Presupuesto de la Gerencia. No experimentando variación respecto de 2014. Y va destinado a la concesión de anticipos al personal de la Gerencia.



2.  
PRESUPUESTO CONSOLIDADO

2.1  
ESTADO DE INGRESOS

<i>Estado de Ingresos</i>						<i>Euros</i>
COD.	DESCRIPCION	Capítulo	Artículo	Concepto	Subconcepto	Partida
<b>1</b>	<b>IMPUESTOS DIRECTOS</b>	<b>2.007.930.000</b>				
<b>10</b>	<b>SOBRE LA RENTA</b>		<b>1.774.690.000</b>			
100	IMPUESTO SOBRE LA RENTA DE LAS PERSONAS FISICAS			1.774.690.000		
1000	IMPUESTO SOBRE LA RENTA DE LAS PERSONAS FISICAS				1.774.690.000	
10000	IMPUESTO SOBRE LA RENTA DE LAS PERSONAS FISICAS					1.774.690.000
<b>11</b>	<b>SOBRE EL CAPITAL</b>		<b>233.240.000</b>			
110	IMPUESTO SOBRE SUCESIONES Y DONACIONES			192.000.000		
1100	IMPUESTO SOBRE SUCESIONES Y DONACIONES				192.000.000	
11000	IMPUESTOS SOBRE SUCESIONES Y DONACIONES					192.000.000
111	IMPUESTO SOBRE EL PATRIMONIO			41.240.000		
1110	IMPUESTO SOBRE EL PATRIMONIO				41.240.000	
11100	IMPUESTO SOBRE EL PATRIMONIO					41.240.000
<b>2</b>	<b>IMPUESTOS INDIRECTOS</b>	<b>3.060.440.660</b>				
<b>20</b>	<b>SOBRE TRANSMIS.PATRIMONIALES Y ACTOS JURIDICOS D.</b>		<b>280.000.000</b>			
200	SOBRE TRANSMISIONES PATRIMONIALES ONEROSAS			170.000.000		
2001	GESTION DIRECTA				169.974.560	
20010	GESTION DIRECTA					169.974.560
2002	EFFECTOS TIMBRADOS				25.440	
20020	EFFECTOS TIMBRADOS					25.440
201	SOBRE ACTOS JURIDICOS DOCUMENTADOS			110.000.000		
2011	GESTION DIRECTA				109.118.150	
20110	GESTION DIRECTA					109.118.150
2012	EFFECTOS TIMBRADOS				881.850	
20120	EFFECTOS TIMBRADOS					881.850
<b>21</b>	<b>SOBRE EL VALOR AÑADIDO</b>		<b>1.783.030.000</b>			
210	IMPUESTO SOBRE EL VALOR AÑADIDO			1.783.030.000		
2100	IMPUESTO SOBRE EL VALOR AÑADIDO				1.783.030.000	
21000	IMPUESTO SOBRE EL VALOR AÑADIDO					1.783.030.000



<i>Estado de Ingresos</i>						<i>Euros</i>
COD.	DESCRIPCION	Capítulo	Artículo	Concepto	Subconcepto	Partida
<b>22</b>	<b>SOBRE CONSUMOS ESPECIFICOS</b>		<b>932.030.420</b>			
220	IMPUESTOS ESPECIALES			932.030.420		
2200	SOBRE EL ALCOHOL Y BEBIDAS DERIVADAS				28.500.000	
22000	SOBRE EL ALCOHOL Y BEBIDAS DERIVADAS					28.500.000
2201	SOBRE LA CERVEZA				10.070.000	
22010	SOBRE LA CERVEZA					10.070.000
2203	SOBRE LABORES DEL TABACO				213.970.000	
22030	SOBRE LABORES DEL TABACO					213.970.000
2204	SOBRE HIDROCARBUROS				522.380.000	
22040	SOBRE HIDROCARBUROS					522.380.000
2205	SOBRE DETERMINADOS MEDIOS DE TRANSPORTE				11.400.420	
22050	SOBRE DETERMINADOS MEDIOS DE TRANSPORTE					11.400.420
2206	SOBRE PRODUCTOS INTERMEDIOS				770.000	
22060	SOBRE PRODUCTOS INTERMEDIOS					770.000
2207	SOBRE LA ELECTRICIDAD				79.940.000	
22070	SOBRE LA ELECTRICIDAD					79.940.000
2208	TARIFA AUTONÓMICA DEL IMPUESTO SOBRE HIDROCARBUROS				65.000.000	
22080	TARIFA AUTONÓMICA DEL IMPUESTO SOBRE HIDROCARBUROS					65.000.000
<b>23</b>	<b>IMPUESTOS PROPIOS DE LA COMUNIDAD</b>		<b>65.380.240</b>			
231	SOBRE AFECCION MEDIOAMBIENTAL DETERMINADAS INSTAL.			58.954.970		
2310	SOBRE AFECCION MEDIOAMBIENTAL DETERMINADAS INSTAL.				58.954.970	
23100	SOBRE AFECCION MEDIOAMBIENTAL DETERMINADAS INSTAL.					58.954.970
232	SOBRE LA ELIMINACION DE RESIDUOS EN VERTEDEROS			6.425.270		
2320	SOBRE LA ELIMINACION DE RESIDUOS EN VERTEDEROS				6.425.270	
23200	SOBRE LA ELIMINACION DE RESIDUOS EN VERTEDEROS					6.425.270
<b>3</b>	<b>TASAS, PRECIOS PUBLICOS Y OTROS INGRESOS</b>	<b>285.905.703</b>				
<b>30</b>	<b>TASAS</b>		<b>97.353.883</b>			
300	TASA FISCAL			70.000.000		





<i>Estado de Ingresos</i>						<i>Euros</i>
COD.	DESCRIPCION	Capítulo	Artículo	Concepto	Subconcepto	Partida
3001	TASA FISCAL SOBRE EL JUEGO				70.000.000	
30010	TASA FISCAL SOBRE EL JUEGO					70.000.000
301	TASA DEL BOLETIN OFICIAL DE CASTILLA Y LEON			395.000		
3013	INSERCIÓN DE ANUNCIOS				395.000	
30130	INSERCIÓN DE ANUNCIOS					395.000
302	TASAS ADMINISTR. EN MATERIA DE CONSTRUCC.Y VIVIENDA			2.987.429		
3021	DIRECCIÓN E INSPECCIÓN DE OBRAS				2.930.506	
30210	DIRECCIÓN E INSPECCIÓN DE OBRAS					2.930.506
3022	ACREDIT.LABORAT.ENSAYOS CONTROL CALIDAD EDIFICAC.				35	
30220	ACREDIT.LABORAT.ENSAYOS CONTROL CALIDAD EDIFICAC.					35
3023	VIVIENDA				48.000	
30230	VIVIENDA					48.000
3029	TASAS ADM.MATERIA CONSTR.Y VIVIENDA.TASAS EXTING.				8.888	
30290	TASAS ADM.MATERIA CONSTR.Y VIVIENDA.TASAS EXTING.					8.888
303	TASAS ADMIN.EN MATERIA DE TRANSPORTES Y TELECOMUN.			1.519.003		
3031	TRANSPORTES POR CARRETERA				1.509.003	
30310	TRANSPORTES POR CARRETERA					1.509.003
3032	RADIODIFUSIÓN SONORA				10.000	
30320	RADIODIFUSIÓN SONORA					10.000
304	TASAS ADMIN. EN MATERIA DE AGRICULTURA Y GANADERIA			1.881.894		
3041	ACTIVIDADES AGRICOLAS				777.559	
30410	ACTIVIDADES AGRICOLAS					777.559
3042	SERVICIOS VETERINARIOS				942.957	
30420	SERVICIOS VETERINARIOS					942.957
3043	INDUSTRIAS AGROALIMENTARIAS				17.134	
30430	INDUSTRIAS AGROALIMENTARIAS					17.134
3044	LABORATORIOS AGRARIOS Y FORESTALES				37.492	
30440	LABORATORIOS AGRARIOS Y FORESTALES					37.492



<i>Estado de Ingresos</i>						<i>Euros</i>
COD.	DESCRIPCION	Capítulo	Artículo	Concepto	Subconcepto	Partida
3045	APROVECHAMIENTO DE PASTOS,HIERBAS Y RASTROJERAS				106.752	
30450	APROVECHAMIENTO DE PASTOS,HIERBAS Y RASTROJERAS					106.752
305	TASAS ADMINISTR. EN MATERIA MEDIOAMBIENTAL			10.411.150		
3051	MATERIA MEDIOAMBIENTAL				46.831	
30510	MATERIA MEDIOAMBIENTAL					46.831
3052	PROTECCION AMBIENTAL				237.078	
30520	PROTECCION AMBIENTAL					237.078
3053	ESPECIES PROTEGIDAS				20.692	
30530	ESPECIES PROTEGIDAS					20.692
3054	SERV.FORESTALES,VIAS PECUARIAS Y PROTEC.CIUDADANA				170.942	
30540	SERVICIOS FORESTALES Y VIAS PECUARIAS					160.942
30541	PROTECCION CIUDADANA					10.000
3056	CAZA				7.835.607	
30560	CAZA					7.835.607
3057	PESCA				2.100.000	
30570	PESCA					2.100.000
306	TASAS ADMINISTRATIVAS EN MATERIA DE SANIDAD			2.745.479		
3061	SERVICIOS SANITARIOS				543.721	
30610	SERVICIOS SANITARIOS					543.721
3062	CERTIF.RECONOC.TITULACIONES PROFESIONES SANITARIAS				200	
30620	CERTIF.RECONOC.TITULACIONES PROFESIONES SANITARIAS					200
3063	INSPEC.Y CONTROLES SANIT.ANIMALES Y SUS PRODUCTOS				2.112.688	
30630	INSPEC.Y CONTROLES SANIT.ANIMALES Y SUS PRODUCTOS					2.112.688
3064	EXAMEN TRIQUINOSC.ANIMALES NO SACRIF.EN MATADEROS				29.907	
30640	EXAMEN TRIQUINOSC.ANIMALES NO SACRIF.EN MATADEROS					29.907
3065	SERVICIOS FARMACEUTICOS				58.963	
30650	SERVICIOS FARMACEUTICOS					58.963
307	TASAS ADM.MATERIA EDUCAC.,CULTURA,JUVENTUD Y OTROS			3.448.702		



<i>Estado de Ingresos</i>						<i>Euros</i>
<b>COD.</b>	<b>DESCRIPCION</b>	<b>Capítulo</b>	<b>Artículo</b>	<b>Concepto</b>	<b>Subconcepto</b>	<b>Partida</b>
3071	ARCHIVOS Y BIBLIOTECAS				266.948	
30710	CULTURA					46.948
30711	SANIDAD					220.000
3072	TITULOS, CERTIF.E INFORMES ACADEM. Y PROFESIONALES				3.028.987	
30720	EDUCACION					2.728.987
30721	ECONOMIA Y EMPLEO					300.000
3073	EXPEDICION DE TITULOS EN MATERIA DE JUVENTUD				143.020	
30730	EXPEDICION DE TITULOS EN MATERIA DE JUVENTUD					143.020
3074	ACTIVIDADES ADMINISTRATIVAS EN MATERIA DE MUSEOS				604	
30740	ACTIVIDADES ADMINISTRATIVAS EN MATERIA DE MUSEOS					604
3075	PATRIMONIO HISTORICO				9.143	
30750	PATRIMONIO HISTORICO					9.143
308	TASAS ADMIN.EN MATERIA DE INDUSTRIA, ENERG.Y MINAS			3.139.078		
3081	INDUSTRIA Y ENERGIA				1.619.177	
30810	INDUSTRIA Y ENERGIA					1.619.177
3082	MINAS				911.525	
30820	MINAS					911.525
3083	METROLOGIA				12.226	
30830	METROLOGIA					12.226
3084	CERTIF.EFIC.ENERGET.VIVIENDAS Y EDIF.NUEVA CONSTR.				596.150	
30840	CERTIF.EFIC.ENERGET.VIVIENDAS Y EDIF.NUEVA CONSTR.					596.150
309	OTRAS TASAS ADMINISTRATIVAS			826.148		
3091	PRUEBAS SELECTIVAS E INF. COMPATIB. PERSONAL ADMON				303.024	
30910	PRUEBAS SELECTIVAS E INF. COMPATIB. PERSONAL ADMON					303.024
3092	ASOCIACIONES, FUNDACIONES Y COLEGIOS PROFESIONALES				311.675	
30920	ASOCIACIONES, FUNDACIONES Y COLEGIOS PROFESIONALES					311.675
3093	ESPECTACULOS Y ACTIVIDADES RECREATIVAS				74.949	
30930	ESPECTACULOS Y ACTIVIDADES RECREATIVAS					74.949



<i>Estado de Ingresos</i>						<i>Euros</i>	
COD.	DESCRIPCION	Capítulo	Artículo	Concepto	Subconcepto	Partida	
3094	JUEGO				136.500		
30940	JUEGO					136.500	
<b>31</b>	<b>PRECIOS PUBLICOS</b>		<b>107.249.574</b>				
311	VISITAS A MUSEOS			39.615			
3110	VISITAS A MUSEOS				39.615		
31100	VISITAS A MUSEOS					39.615	
312	CENTROS DE CONTROL DE CALIDAD			177.700			
3120	CENTROS DE CONTROL DE CALIDAD				177.700		
31200	CENTROS DE CONTROL DE CALIDAD					177.700	
313	CENTROS DE ENSEÑANZA DE REGIMEN ESPECIAL			7.529.142			
3130	CENTROS DE ENSEÑANZA DE REGIMEN ESPECIAL				7.529.142		
31300	CENTROS DE ENSEÑANZA DE REGIMEN ESPECIAL					7.529.142	
315	LABORATORIO REGIONAL DE COMBUSTIBLES			43.511			
3150	LABORATORIO REGIONAL DE COMBUSTIBLES				43.511		
31500	LABORATORIO REGIONAL DE COMBUSTIBLES					43.511	
316	PRODUCTOS CARTOGRAFICOS			1.535			
3160	PRODUCTOS CARTOGRAFICOS				1.535		
31600	PRODUCTOS CARTOGRAFICOS					1.535	
317	SERVICIOS SANITARIOS Y ASISTENCIALES			93.026.924			
3171	SERVICIOS SANITARIOS				26.112.378		
31710	SERVICIOS SANITARIOS					26.112.378	
3172	SERVICIOS ASISTENCIALES				66.914.546		
31720	SERVICIOS ASISTENCIALES					66.914.546	
319	OTROS			67.672			
3190	OTROS				67.672		
31900	OTROS					67.672	
31B	CENTROS INFANTILES			2.400.000			
31B0	CENTROS INFANTILES				2.400.000		



<i>Estado de Ingresos</i>						<i>Euros</i>
COD.	DESCRIPCION	Capítulo	Artículo	Concepto	Subconcepto	Partida
31B00	CENTROS INFANTILES					2.400.000
31C	INSTALACIONES JUVENILES			3.963.475		
31C0	INSTALACIONES JUVENILES				3.963.475	
31C00	INSTALACIONES JUVENILES					3.963.475
<b>32</b>	<b>OTROS INGRESOS PROCEDENTES DE PRESTACION SERVICIOS</b>		<b>22.356.046</b>			
320	CULTURA Y TURISMO			267.323		
3200	DE SERVICIOS CULTURALES				1.232	
32000	DE SERVICIOS CULTURALES					1.232
3201	DE SERVICIOS DEPORTIVOS				116.771	
32010	DE SERVICIOS DEPORTIVOS					116.771
3202	DE TIEMPO LIBRE				149.320	
32020	DE TIEMPO LIBRE					149.320
323	AGRICULTURA Y GANADERIA			500.000		
3231	DE CAPACITACION AGRARIA				500.000	
32310	DE CAPACITACION AGRARIA					500.000
325	SANIDAD			19.431.863		
3251	DE ASISTENCIA SANITARIA				19.126.317	
32510	DE ASISTENCIA SANITARIA					19.126.317
3253	FORMACION SANITARIA				305.546	
32530	FORMACION SANITARIA					305.546
326	MEDIO AMBIENTE			50.000		
3261	VIAS PECUARIAS-OCUPACIONES				50.000	
32610	VIAS PECUARIAS-OCUPACIONES					50.000
327	EDUCACION			1.605.720		
3271	PROGRAMA TARDES EN EL COLE				100.500	
32710	PROGRAMA TARDES EN EL COLE					100.500
3272	PROGRAMA MADRUGADORES				1.395.220	
32720	PROGRAMA MADRUGADORES					1.395.220



<i>Estado de Ingresos</i>						<i>Euros</i>
COD.	DESCRIPCION	Capítulo	Artículo	Concepto	Subconcepto	Partida
3276	AULA MENTOR				110.000	
32760	AULA MENTOR					110.000
328	ECONOMIA Y EMPLEO			199.000		
3281	DE SERVICIOS ENERGETICOS				198.000	
32810	DE SERVICIOS ENERGETICOS					198.000
3282	OFICINA ESPAÑOLA DE PATENTES Y MARCAS				1.000	
32820	OFICINA ESPAÑOLA DE PATENTES Y MARCAS					1.000
329	FAMILIA E IGUALDAD DE OPORTUNIDADES			62.140		
3291	DE SERVICIOS JUVENILES				62.140	
32910	DE SERVICIOS JUVENILES					62.140
32A	OTROS INGRESOS PROCED. DE PRESTACION DE SERVICIOS			240.000		
32A0	OTROS INGRESOS PROCED. DE PRESTACION DE SERVICIOS				240.000	
32A00	OTROS INGRESOS PROCED. DE PRESTACION DE SERVICIOS					240.000
<b>33</b>	<b>VENTA DE BIENES</b>		<b>1.414.000</b>			
330	VENTA DE PUBLICACIONES			74.000		
3302	OTRAS PUBLICACIONES				74.000	
33020	OTRAS PUBLICACIONES					74.000
332	VENTA FOTOCOPIAS Y OTROS PRODUCTOS REPROGRAFÍA			60.000		
3320	VENTA FOTOCOPIAS Y OTROS PRODUCTOS REPROGRAFÍA				60.000	
33200	VENTA FOTOCOPIAS Y OTROS PRODUCTOS REPROGRAFÍA					60.000
334	VENTA DE PRODUCTOS AGROPECUARIOS			1.057.000		
3340	VENTA DE PRODUCTOS AGROPECUARIOS				1.057.000	
33400	VENTA DE PRODUCTOS AGROPECUARIOS					1.057.000
335	VENTA DE MATERIAL DE DESECHO			114.000		
3350	VENTA DE MATERIAL DE DESECHO				114.000	
33500	VENTA DE MATERIAL DE DESECHO					114.000
339	VENTA DE OTROS BIENES			109.000		
3390	VENTA DE OTROS BIENES				109.000	



<i>Estado de Ingresos</i>						<i>Euros</i>
COD.	DESCRIPCION	Capítulo	Artículo	Concepto	Subconcepto	Partida
33900	VENTA DE OTROS BIENES					109.000
<b>38</b>	<b>REINTEGROS DE OPERACIONES CORRIENTES</b>		<b>10.940.500</b>			
380	DE EJERCICIOS CERRADOS			7.808.000		
3801	DE SOBANTES DE GASTOS A JUSTIFICAR				101.000	
38010	DE SOBANTES DE GASTOS A JUSTIFICAR					101.000
3802	DE HABERES				3.187.000	
38020	DE HABERES					3.187.000
3803	DE SUBVENCIONES				2.801.500	
38030	DE SUBVENCIONES					2.801.500
3805	DE PENSIONES ASISTENCIALES				140.000	
38053	PERSONAS DEPENDIENTES					140.000
3806	DE LA P.A.C.				100.000	
38060	DE LA P.A.C.					100.000
3809	OTROS REINTEGROS				1.478.500	
38090	OTROS REINTEGROS					1.478.500
381	DEL EJERCICIO CORRIENTE			3.132.500		
3811	DE SOBANTES GASTOS A JUSTIFICAR				252.500	
38110	DE SOBANTES GASTOS A JUSTIFICAR					252.500
3812	DE HABERES				1.121.500	
38120	DE HABERES					1.121.500
3813	DE SUBVENCIONES				50.500	
38130	DE SUBVENCIONES					50.500
3815	DE PENSIONES ASISTENCIALES				580.000	
38151	INGRESOS MINIMOS DE INSERCIÓN SOCIAL					250.000
38153	PERSONAS DEPENDIENTES					130.000
38154	RENTA GARANTIZADA DE CIUDADANIA					200.000
3819	OTROS REINTEGROS				1.128.000	
38190	OTROS REINTEGROS					1.128.000



<i>Estado de Ingresos</i>						<i>Euros</i>	
COD.	DESCRIPCION	Capítulo	Artículo	Concepto	Subconcepto	Partida	
<b>39</b>	<b>OTROS INGRESOS</b>		<b>46.591.700</b>				
391	RECARGOS Y MULTAS			33.950.000			
3911	RECARGO DE APREMIO				4.500.000		
39110	RECARGO DE APREMIO					4.500.000	
3912	INTERESES DE DEMORA				3.350.000		
39120	INTERESES DE DEMORA					3.350.000	
3913	MULTAS Y SANCIONES				26.100.000		
39130	MULTAS Y SANCIONES					100.000	
39131	MULTAS Y OTRAS SANCIONES					21.756.510	
39132	SANCIONES TRIBUTARIAS					4.243.490	
399	INGRESOS DIVERSOS			12.641.700			
3991	RECURSOS EVENTUALES				10.330.500		
39910	RECURSOS EVENTUALES					10.330.500	
3992	INDEMNIZACIONES				11.200		
39920	INDEMNIZACIONES					11.200	
3994	INCAUTACION DE GARANTIAS				900.000		
39940	GENERICAS					900.000	
3999	OTROS				1.400.000		
39990	OTROS					1.400.000	
<b>4</b>	<b>TRANSFERENCIAS CORRIENTES</b>	<b>2.401.814.099</b>					
<b>41</b>	<b>DE LA ADMINISTRACION DEL ESTADO</b>		<b>1.455.834.980</b>				
410	FONDOS DEL SISTEMA DE FINANCIACION CC.AA.			1.103.706.670			
4101	FONDOS DEL SISTEMA DE FINANCIACION CC.AA.				1.103.706.670		
41010	FONDO DE GARANTIA SERVICIOS PUBLICOS FUNDAMENTALES					815.400.000	
41011	FONDO DE SUFICIENCIA GLOBAL					416.930.000	
41013	APLAZAMIENTO DE LIQUIDACIONES NEGATIVAS					73.873.330-	
41015	LIQUIDACION DEFINITIVA DEL SISTEMA DE FINANCIACION					54.750.000-	
412	PARA FINES ESPECIFICOS			265.248.614			





<i>Estado de Ingresos</i>						<i>Euros</i>
COD.	DESCRIPCION	Capítulo	Artículo	Concepto	Subconcepto	Partida
4124	FOMENTO				2.975.940	
41243	AYUDAS AL ALQUILER DE VIVIENDAS PLAN 2013-2016					2.975.940
4125	SANIDAD				360.000	
41253	PROGRAMA USO RACIONAL DE LOS MEDICAMENTOS					360.000
4127	EDUCACION				10.832.079	
41278	SUBVENCIONES AMPAS					19.649
4127Q	EVALUAC Y ACREDITAC COMPET. PROFESIONALES EN F.P.					562.936
4127S	PROGRAMAS DE CALIDAD EN F.P.					1.208.707
4127T	LOMCE IMPLANTACION FORMACION PROFESIONAL BASICA					8.164.160
4127U	LOMCE ELECCION NUEVOS ITINERARIOS EN 3º Y 4º ESO					876.627
4128	ECONOMÍA Y EMPLEO				2.855.770	
4128Q	FORMACIÓN PROFESIONAL OCUPACIONAL Y CONTINUA					2.500.000
4128R	PLANES DE TRABAJO EN CENTROS NACIONALES DE FPO.					355.770
412A	FAMILIA E IGUALDAD OPORTUNIDADES				248.224.825	
412A0	PLAN NACIONAL SOBRE DROGAS					969.000
412A1	PENSIONES POR ANCIANIDAD Y ENFERMEDAD					200.000
412A2	PLAN NACIONAL GITANO					123.130
412A3	PLAN CONCERTADO DE SERVICIOS SOCIALES					4.276.952
412A6	PENSIONES NO CONTRIBUTIVAS					125.500.000
412AC	LEY DE INTEGRACIÓN SOCIAL DE MINUSVÁLIDOS					4.750.000
412AQ	PLAN DE ATENCION A PERSONAS DEPENDIENTES					111.248.676
412AS	COLABORACIÓN EN MATERIA DE DROGODEPENDENCIAS					480.000
412AU	PROGRAMA LUCHA POBREZA INFANTIL					677.067
413	FONDO DE ASISTENCIA SANITARIA			86.879.696		
4130	FONDO DE ASISTENCIA SANITARIA				86.879.696	
41300	FONDO DE ASISTENCIA SANITARIA					86.879.696
<b>42</b>	<b>DE ORGANISMOS AUTONOMOS DEL ESTADO</b>		<b>2.227.389</b>			
423	PARA FINES ESPECIFICOS			2.227.389		



<i>Estado de Ingresos</i>						<i>Euros</i>	
COD.	DESCRIPCION	Capítulo	Artículo	Concepto	Subconcepto	Partida	
4230	CULTURA Y TURISMO				218.429		
42301	CONSEJO SUPERIOR DE DEPORTES					218.429	
4232	HACIENDA				1.832.160		
42321	INSTITUTO NACIONAL DE ADMINISTRACIONES PÚBLICAS					1.832.160	
4235	SANIDAD				170.000		
42351	INSTITUTO NACIONAL DE ADMINISTRACIONES PÚBLICAS					170.000	
4239	FAMILIA E IGUALDAD DE OPORTUNIDADES				6.800		
42391	PROGRAMA DE APRENDIZAJE PERMANENTE					6.800	
<b>43</b>	<b>DE LA SEGURIDAD SOCIAL</b>			<b>16.308.461</b>			
431	GESTION PENSIONES NO CONTRIBUTIVAS			808.461			
4310	GESTION PENSIONES NO CONTRIBUTIVAS				808.461		
43100	GESTION PENSIONES NO CONTRIBUTIVAS					808.461	
434	CONTROL INCAPACIDAD TEMPORAL			15.500.000			
4340	CONTROL INCAPACIDAD TEMPORAL				15.500.000		
43400	CONTROL INCAPACIDAD TEMPORAL					15.500.000	
<b>46</b>	<b>DE CORPORACIONES LOCALES</b>			<b>2.825.724</b>			
461	POR CONVENIOS			1.600.609			
4610	POR CONVENIOS				1.600.609		
46102	DE DIPUTACIONES					1.600.609	
463	INTEGRACIÓN CENTROS EDUCATIVOS			1.225.115			
4630	INTEGRACIÓN CENTROS EDUCATIVOS				1.225.115		
46300	INTEGRACIÓN CENTROS EDUCATIVOS					1.225.115	
<b>47</b>	<b>DE EMPRESAS PRIVADAS</b>			<b>571.000</b>			
470	PARA FINES ESPECÍFICOS			571.000			
4705	SANIDAD				571.000		
47050	AYUDAS A LA INVESTIGACIÓN					565.000	
47051	DIFUSION INFORMACION SANITARIA					6.000	
<b>49</b>	<b>DEL EXTERIOR</b>			<b>924.046.545</b>			



<i>Estado de Ingresos</i>						<i>Euros</i>
COD.	DESCRIPCION	Capítulo	Artículo	Concepto	Subconcepto	Partida
491	FONDO EUROPEO DE DESARROLLO REGIONAL			202.476		
4915	P.O.C.T.E.P. 2007-2013				202.476	
49150	P.O.C.T.E.P. 2007-2013					202.476
494	FEAGA			923.844.069		
4941	APORTACIONES P.A.C.				923.844.069	
49410	APORTACIONES P.A.C.					923.844.069
<b>5</b>	<b>INGRESOS PATRIMONIALES</b>	<b>49.622.384</b>				
<b>51</b>	<b>INTERESES DE ANTICIPOS Y PRESTAMOS CONCEDIDOS</b>		<b>14.940.843</b>			
510	INTERESES DE ANTICIPOS Y PRESTAMOS CONCEDIDOS			14.940.843		
5100	INTERESES DE ANTICIPOS Y PRESTAMOS CONCEDIDOS				14.940.843	
51000	INTERESES DE ANTICIPOS Y PRESTAMOS CONCEDIDOS					14.940.843
<b>52</b>	<b>INTERESES DE DEPOSITOS</b>		<b>6.351.500</b>			
520	INTERESES DE CUENTAS BANCARIAS			6.351.500		
5200	INTERESES DE CUENTAS BANCARIAS				6.351.500	
52000	INTERESES CUENTAS BANCARIAS					6.351.500
<b>53</b>	<b>DIVIDENDOS Y PARTICIPACIONES EN BENEFICIOS</b>		<b>40.000</b>			
537	DE EMPRESAS PRIVADAS			40.000		
5370	DE EMPRESAS PRIVADAS				40.000	
53700	DE EMPRESAS PRIVADAS					40.000
<b>54</b>	<b>RENTAS DE BIENES INMUEBLES</b>		<b>4.292.115</b>			
540	ALQUILERES Y PRODUCTOS DE INMUEBLES			4.292.115		
5400	ALQUILERES Y PRODUCTOS DE INMUEBLES				4.292.115	
54000	ALQUILERES Y PRODUCTOS DE INMUEBLES					4.292.115
<b>55</b>	<b>PRODUCTOS DE CONCESIONES Y APROVECHAMIENTOS ESPEC.</b>		<b>6.415.407</b>			
550	DE CONCESIONES ADMINISTRATIVAS			3.225.407		
5501	DE ESTACIONES DE I.T.V.				2.925.407	
55010	DE ESTACIONES DE I.T.V.					2.925.407
5509	DE OTRAS CONCESIONES				300.000	



<i>Estado de Ingresos</i>						<i>Euros</i>
<b>COD.</b>	<b>DESCRIPCION</b>	<b>Capítulo</b>	<b>Artículo</b>	<b>Concepto</b>	<b>Subconcepto</b>	<b>Partida</b>
55090	DE OTRAS CONCESIONES					300.000
551	DE APROVECHAMIENTOS ESPECIALES			3.100.000		
5511	APROVECHAMIENTOS AGRICOLAS Y FORESTALES				3.100.000	
55110	APROVECHAMIENTOS AGRICOLAS Y FORESTALES					3.100.000
559	OTRAS CONCESIONES Y APROVECHAMIENTOS			90.000		
5590	OTRAS CONCESIONES Y APROVECHAMIENTOS				90.000	
55900	OTRAS CONCESIONES Y APROVECHAMIENTOS					90.000
<b>56</b>	<b>RESULTADO DE OPERACIONES FINANCIERAS</b>		<b>1.700.000</b>			
569	OTROS INGRESOS FINANCIEROS			1.700.000		
5690	OTROS INGRESOS FINANCIEROS				1.700.000	
56900	OTROS INGRESOS FINANCIEROS					1.700.000
<b>59</b>	<b>OTROS INGRESOS PATRIMONIALES</b>		<b>15.882.519</b>			
590	OTROS INGRESOS PATRIMONIALES			15.882.519		
5900	OTROS INGRESOS PATRIMONIALES				3.992.519	
59000	OTROS INGRESOS PATRIMONIALES					3.992.519
5902	INTERESES VENTA DE VIVIENDA PUBLICA				11.890.000	
59020	INTERESES VENTA DE VIVIENDA PUBLICA					11.890.000
	<b>TOTAL OPERACIONES CORRIENTES</b>	<b>7.805.712.846</b>				
<b>6</b>	<b>ENAJENACION DE INVERSIONES REALES</b>	<b>150.823.600</b>				
<b>60</b>	<b>DE TERRENOS</b>		<b>3.648.000</b>			
600	VENTA DE SOLARES			3.648.000		
6000	VENTA DE SOLARES				3.648.000	
60000	VENTA DE SOLARES					3.648.000
<b>61</b>	<b>DE LAS DEMAS INVERSIONES REALES</b>		<b>137.345.600</b>			
612	VENTA DE EDIFICACIONES			137.345.600		
6120	VENTA DE EDIFICACIONES				137.345.600	
61200	VENTA DE EDIFICACIONES					137.345.600
<b>68</b>	<b>REINTEGROS POR OPERACIONES DE CAPITAL</b>		<b>9.830.000</b>			



<i>Estado de Ingresos</i>						<i>Euros</i>
COD.	DESCRIPCION	Capítulo	Artículo	Concepto	Subconcepto	Partida
680	DE EJERCICIOS CERRADOS			9.550.000		
6803	DE SUBVENCIONES				8.500.000	
68030	DE SUBVENCIONES					8.500.000
6805	DEL FONDO DE COOPERACION LOCAL				600.000	
68050	DEL FONDO DE COOPERACION LOCAL					600.000
6809	OTROS REINTEGROS				450.000	
68090	OTROS REINTEGROS					450.000
681	DE EJERCICIO CORRIENTE			280.000		
6813	DE SUBVENCIONES				280.000	
68130	DE SUBVENCIONES					280.000
<b>7</b>	<b>TRANSFERENCIAS CAPITAL</b>	<b>408.453.981</b>				
<b>71</b>	<b>DE LA ADMINISTRACION DEL ESTADO</b>		<b>156.964.301</b>			
712	PARA FINES ESPECIFICOS			138.376.181		
7123	AGRICULTURA Y GANADERIA				4.975.000	
71231	PLAN ESTADISTICO DEL M.A.P.A.					250.000
71235	MEJORA DE LA SANIDAD AGRARIA					2.750.000
71238	ASOCIACION DE DEFENSA SANITARIA					750.000
7123A	MEJORA DEL SECTOR APICOLA					450.000
7123E	FOMENTO ASOCIACIONISMO					250.000
7123G	PROYECTOS INVESTIGACION CICYT					300.000
7123W	PREVENCION DE PLAGAS					225.000
7124	FOMENTO				9.183.385	
71242	ACTUACIONES DE VIVIENDA					6.527.292
71248	FOMENTO PARQUE PUBL.VIVALQUILER PLAN 2013-2016					277.974
71249	FOMENTO REHABILITACION EDIFICATORIA PLAN 2013-2016					550.602
7124A	ARI PLAN 2013-2016					1.737.337
7124B	IMPLANT.INFORME EVALUACION EDIFICIOS PLAN 2013-16					90.180
7125	SANIDAD				85.000	



<i>Estado de Ingresos</i>						<i>Euros</i>
COD.	DESCRIPCION	Capítulo	Artículo	Concepto	Subconcepto	Partida
7125S	TRASPLANTES DE ORGANOS					85.000
7126	MEDIO AMBIENTE				2.712.280	
7126H	PREVENCION Y LUCHA CONTRA PLAGAS					588.000
7126W	T.F. ACTUACIONES FEADER 2014-2020					2.124.280
7128	ECONOMÍA Y EMPLEO				68.157.038	
71281	FOMENTO DEL EMPLEO					15.207.100
7128I	CONVENIO MINECO ATENCION SOCIO SANITARIA					5.800
7128N	MODERNIZACIÓN DEL SERVICIO PÚBLICO DE EMPLEO					867.165
7128Q	FORMACIÓN PROFESIONAL OCUPACIONAL Y CONTINUA.					50.049.953
7128R	PLANES DE TRABAJO EN CENTROS NACIONALES DE FPO.					587.125
7128W	ADAPTACIÓN LABORAL DEL SECTOR DEL MUEBLE					289.895
7128Y	REINSERCIÓN SINTEL					1.150.000
712A	AGRICULTURA Y GANADERÍA				48.990.263	
712A5	ENSAYOS VALOR AGRONOMICO					66.000
712A7	MEJORA DEL SECTOR FRUTOS DE CASCARA Y ALGARROBAS					30.000
712AD	OTROS PLANES GANADEROS					100.000
712AJ	SELECCIÓN Y DIFUSIÓN MEJORA GANADERA					515.000
712AK	MEJORA CALIDAD Y TRAZABILIDAD SECTORES GANADEROS					630.000
712AL	TF.ACTUACIONES FONDO EUROPEO DE PESCA					379.234
712AM	TF.ACTUACIONES FEADER					38.159.543
712AN	PRÉSTAMOS EXPLOTACIONES GANADERAS					460.000
712AP	PLAN NACIONAL INTEGRAL DE SUBPRODUCTOS					592.000
712AR	AYUDAS AL SECTOR DEL LÚPULO					115.000
712AW	T.F.ACTUACIONES FEADER 2014-2020					7.943.486
712C	ECONOMIA Y EMPLEO				4.273.215	
712C0	COLAB.SERVIC.PUBL.EMPLEO CON AGENCIAS COLOCACION					2.833.333
712C1	AYUDAS TRABAJO AUTONOMO,COOPERAT.Y SOC.LABORALES					1.439.882
713	FONDO COMPENSACION INTERTERRITORIAL			18.588.120		



<i>Estado de Ingresos</i>						<i>Euros</i>
<b>COD.</b>	<b>DESCRIPCION</b>	<b>Capítulo</b>	<b>Artículo</b>	<b>Concepto</b>	<b>Subconcepto</b>	<b>Partida</b>
7130	FONDO COMPENSACIÓN INTERTERRITORIAL				18.588.120	
71300	FONDO COMPENSACIÓN INTERTERRITORIAL					18.588.120
<b>72</b>	<b>DE ORGANISMOS AUTONOMOS DEL ESTADO</b>		<b>1.000.000</b>			
723	PARA FINES ESPECIFICOS			1.000.000		
7235	SANIDAD				1.000.000	
72352	PROYECTOS DE INVESTIGACIÓN SANITARIA					1.000.000
<b>74</b>	<b>DE EMPRESAS PUBLICAS Y OTROS ENTES PUBLICOS</b>		<b>716.250</b>			
741	PARA FINES ESPECIFICOS			716.250		
7418	ECONOMIA Y EMPLEO				716.250	
74181	INSTITUTO PARA DIVERSIFICACION Y AHORRO DE ENERGIA					716.250
<b>76</b>	<b>DE CORPORACIONES LOCALES</b>		<b>2.317.450</b>			
762	CONVENIOS			2.317.450		
7624	FOMENTO				2.297.450	
76241	INFRAESTRUCTURAS					2.297.450
7626	MEDIO AMBIENTE				20.000	
76260	ABASTECIMIENTO DE AGUA					20.000
<b>77</b>	<b>DE EMPRESAS PRIVADAS</b>		<b>20.000</b>			
771	PARA FINES ESPECIFICOS			20.000		
7715	SANIDAD				20.000	
77153	PROYECTOS DE INVESTIGACIÓN SANITARIA					20.000
<b>78</b>	<b>DE FAMILIAS E INSTITUCIONES SIN FINES DE LUCRO</b>		<b>473.491</b>			
781	PARA FINES ESPECIFICOS			473.491		
7815	SANIDAD				473.491	
78152	PROYECTOS DE INVESTIGACIÓN SANITARIA					225.500
78154	LIFE SMART HOSPITAL					247.991
<b>79</b>	<b>DEL EXTERIOR</b>		<b>246.962.489</b>			
791	FONDO EUROPEO DE DESARROLLO REGIONAL			41.442.551		
7914	PROGRAMA OPERATIVO FEDER 2007-2013				19.824.341	



<i>Estado de Ingresos</i>						<i>Euros</i>
COD.	DESCRIPCION	Capítulo	Artículo	Concepto	Subconcepto	Partida
79140	PROGRAMA OPERATIVO FEDER 2007-2013					19.824.341
7915	P.O.C.T.E.P.				211.175	
79150	P.O.C.T.E.P. 2007-2013					211.175
7918	PROGRAMA OPERATIVO FEDER 2014-2020				21.407.035	
79180	PROGRAMA OPERATIVO FEDER 2014-2020					21.407.035
792	FONDO SOCIAL EUROPEO			29.397.353		
7924	PROGRAMA OPERATIVO FSE 2007-2013				3.699.498	
79240	PROGRAMA OPERATIVO FSE 2007-2013					3.699.498
7925	PROGRAMA OPERATIVO FSE 2014-2020				12.635.611	
79250	PROGRAMA OPERATIVO FSE 2014-2020					12.635.611
7926	PROGRAMA OPERATIVO EMPLEO JUVENIL 2014-2020				13.062.244	
79260	PROGRAMA OPERATIVO EMPLEO JUVENIL 2014-2020					13.062.244
796	FONDO DE COHESION			210.892		
7964	FONDO DE COHESIÓN 2007-2013				210.892	
79640	FONDO DE COHESIÓN 2007-2013					210.892
798	CONVENIOS Y PROGRAMAS			712.894		
7983	LIFE INSTRUMENTO FINANCIERO MEDIO AMBIENTE				160.000	
79830	LIFE PLUS					160.000
7988	PROYECTO GALACTEA PLUS				188.205	
79880	PROYECTO GALACTEA PLUS					188.205
798C	RESEARCHERS NIGHT: LA NOCHE DE LOS INVESTIGADORES				7.150	
798C0	RESEARCHERS NIGHT: LA NOCHE DE LOS INVESTIGADORES					7.150
798D	PROYECTO ESMARK EUROPEAN SCENE MARKET				1.500	
798D0	PROYECTO ESMARK EUROPEAN SCENE MARKET					1.500
798E	PROGRAMA MARCO EUROPEO DE INVESTIGACION				20.000	
798E0	PROYECTO BASELINE					20.000
798F	PLAN EUROJOVEN				336.039	
798F0	PLAN EUROJOVEN					336.039





<i>Estado de Ingresos</i>				<i>Euros</i>		
COD.	DESCRIPCION	Capítulo	Artículo	Concepto	Subconcepto	Partida
799	OTRAS TRANSFERENCIAS DEL EXTERIOR			1.501.890		
7991	PROYECTO EUROPEAID.MIFIC DE NICARAGUA				1.501.890	
79910	PROYECTO EUROPEAID.MIFIC DE NICARAGUA					701.895
79911	PROYECTO EUROPEAID MDPEP BOLIVIA					799.995
79D	FEAGA			5.925.000		
79D1	FEAGA				5.925.000	
79D10	FEAGA					5.925.000
79E	FEADER			166.585.317		
79E1	FEADER				100.486.533	
79E10	FEADER					100.486.533
79E2	FEADER 2014-2020				66.098.784	
79E20	FEADER 2014-2020					66.098.784
79F	FONDO EUROPEO DE PESCA			1.186.592		
79F0	PROGRAMA OPERATIVO FEP 2007-2013				1.186.592	
79F00	PROGRAMA OPERATIVO FEP 2007-2013					1.186.592
	<b>TOTAL OPERACIONES DE CAPITAL</b>	<b>559.277.581</b>				
	<b>TOTAL OPERACIONES NO FINANCIERAS</b>	<b>8.364.990.427</b>				
<b>8</b>	<b>ACTIVOS FINANCIEROS</b>	<b>26.929.108</b>				
<b>82</b>	<b>REINTEGROS DE PRESTAMOS CONCEDIDOS AL SECTOR PUBL.</b>		<b>251.149</b>			
821	A LARGO PLAZO			251.149		
8210	PRESTAMO UNIVERSIDAD SALAMANCA				231.149	
82100	PRESTAMO UNIVERSIDAD SALAMANCA					231.149
8214	POR SUBROGACION DE CREDITOS I.P.P.V.				20.000	
82140	POR SUBROGACION DE CREDITOS I.P.P.V.					20.000
<b>83</b>	<b>REINTEGROS DE PRESTAMOS CONC.FUERA SECTOR PUBLICO</b>		<b>26.529.767</b>			
830	A CORTO PLAZO			1.237.697		
8301	DE ANTICIPOS AL PERSONAL				1.237.697	
83010	DE ANTICIPOS AL PERSONAL					1.237.697



<i>Estado de Ingresos</i>						<i>Euros</i>
<b>COD.</b>	<b>DESCRIPCION</b>	<b>Capítulo</b>	<b>Artículo</b>	<b>Concepto</b>	<b>Subconcepto</b>	<b>Partida</b>
831	A LARGO PLAZO			25.292.070		
8311	DE ANTICIPOS AL PERSONAL				441.459	
83110	DE ANTICIPOS AL PERSONAL					441.459
8316	OTROS REINTEGROS DE PRESTAMOS				24.850.611	
83160	OTROS REINTEGROS DE PRESTAMOS					24.850.611
<b>86</b>	<b>ENAJENACION ACCIONES Y PARTIC.FUERA SECTOR PUBLICO</b>		<b>148.192</b>			
861	DE OTRAS EMPRESAS			148.192		
8610	DE OTRAS EMPRESAS				148.192	
86100	DE OTRAS EMPRESAS					148.192
<b>9</b>	<b>PASIVOS FINANCIEROS</b>	<b>1.528.892.221</b>				
<b>90</b>	<b>EMISION DE DEUDA</b>		<b>1.261.467.221</b>			
901	A LARGO PLAZO			1.261.467.221		
9010	A LARGO PLAZO				1.261.467.221	
90100	A LARGO PLAZO					1.261.467.221
<b>91</b>	<b>PRESTAMOS RECIBIDOS</b>		<b>267.425.000</b>			
910	PRESTAMOS RECIBIDOS			267.425.000		
9100	PRESTAMOS RECIBIDOS				267.425.000	
91000	PRESTAMOS RECIBIDOS					267.425.000
	<b>TOTAL OPERACIONES FINANCIERAS</b>	<b>1.555.821.329</b>				
	<b>TOTAL GENERAL</b>	<b>9.920.811.756</b>				



2.2  
ESTADO DE GASTOS

2.2.1  
DISTRIBUCIÓN ECONÓMICA Y ORGÁNICA

<b>1.- Distribución económica y orgánica</b>						
<b>SECCIONES</b>		<b>CAPÍTULOS</b>	<b>1</b>	<b>2</b>	<b>3</b>	<b>4</b>
01	DE LA PRESIDENCIA		13.964.014	6.747.763		12.593.853
02	HACIENDA		81.437.586	17.827.591	70.000	8.427.795
03	AGRICULTURA Y GANADERÍA		109.537.030	10.000.000	3.542.857	750.000
04	FOMENTO Y MEDIO AMBIENTE		132.377.498	14.276.586		31.217.712
05	SANIDAD		1.742.560.046	893.334.242		522.176.534
07	EDUCACIÓN		1.084.935.619	129.708.433		573.894.104
08	ECONOMÍA Y EMPLEO		81.033.826	17.083.934	21.700.000	8.482.407
09	FAMILIA E IGUALDAD DE OPORTUNIDADES		199.885.646	212.968.414		405.194.281
10	CULTURA Y TURISMO		44.232.907	10.047.681		936.999
20	CORTES DE CASTILLA Y LEÓN		15.886.613	6.118.689		4.873.565
21	DEUDA PÚBLICA			36.865	380.320.446	
31	POLÍTICA AGRARIA COMÚN					923.844.069
<b>TOTAL</b>			<b>3.505.850.785</b>	<b>1.318.150.198</b>	<b>405.633.303</b>	<b>2.492.391.319</b>



<i>Euros</i>									
	TOT. OP. CORRIENTES	6	7	TOT. OP. CAPITAL	TOT. OP. NO FINANCIERAS	8	9	TOT. OP. FINANCIERAS	TOTAL
01	33.305.630	3.768.224	66.462.190	70.230.414	103.536.044	3.000		3.000	103.539.044
02	107.762.972	15.868.416	740.775	16.609.191	124.372.163	79.960		79.960	124.452.123
03	123.829.887	76.621.755	218.589.284	295.211.039	419.040.926	107.251.782	14.381.628	121.633.410	540.674.336
04	177.871.796	139.646.366	84.028.194	223.674.560	401.546.356	391.560	74.775.265	75.166.825	476.713.181
05	3.158.070.822	107.680.849	700.000	108.380.849	3.266.451.671	959.264		959.264	3.267.410.935
07	1.788.538.156	24.864.272	25.817.132	50.681.404	1.839.219.560	97.564		97.564	1.839.317.124
08	128.300.167	51.144.771	212.666.279	263.811.050	392.111.217	187.562.228	13.536.521	201.098.749	593.209.966
09	818.048.341	7.649.034	8.878.661	16.527.695	834.576.036	106.000		106.000	834.682.036
10	55.217.587	16.091.656	39.192.369	55.284.025	110.501.612	27.000		27.000	110.528.612
20	26.878.867	461.507		461.507	27.340.374	64.000		64.000	27.404.374
21	380.357.311				380.357.311		698.678.645	698.678.645	1.079.035.956
31	923.844.069				923.844.069				923.844.069
	<b>7.722.025.605</b>	<b>443.796.850</b>	<b>657.074.884</b>	<b>1.100.871.734</b>	<b>8.822.897.339</b>	<b>296.542.358</b>	<b>801.372.059</b>	<b>1.097.914.417</b>	<b>9.920.811.756</b>



## 2.2.2 DETALLE ECONÓMICO Y ORGÁNICO

<b>2.- Detalle económico y orgánico</b>					
SUBCONCEPTOS	SECCIONES	DE LA PRESIDENCIA 01	HACIENDA 02	AGRIC.Y G. 03	FOMENTO M. AMBIENTE 04
<b>1 GASTOS DE PERSONAL</b>		<b>13.964.014</b>	<b>81.437.586</b>	<b>109.537.030</b>	<b>132.377.498</b>
<b>10 ALTOS CARGOS</b>		<b>654.005</b>	<b>1.142.395</b>	<b>443.443</b>	<b>541.649</b>
<b>100 RETRIBUCIONES BÁSICAS</b>		<b>256.311</b>	<b>364.263</b>	<b>143.043</b>	<b>182.234</b>
10000 RETRIBUCIONES BÁSICAS		256.311	364.263	143.043	182.234
<b>101 OTRAS REMUNERACIONES</b>		<b>397.694</b>	<b>778.132</b>	<b>300.400</b>	<b>359.415</b>
10100 OTRAS REMUNERACIONES		397.694	778.132	300.400	359.415
<b>11 PERSONAL EVENTUAL</b>		<b>659.832</b>			
<b>110 RETRIBUCIONES BÁSICAS</b>		<b>340.958</b>			
11000 RETRIBUCIONES BÁSICAS		340.958			
<b>111 OTRAS REMUNERACIONES</b>		<b>318.874</b>			
11100 OTRAS REMUNERACIONES		318.874			
<b>12 FUNCIONARIOS</b>		<b>6.806.651</b>	<b>43.643.610</b>	<b>59.227.347</b>	<b>54.708.950</b>
<b>120 RETRIBUCIONES BÁSICAS</b>		<b>3.694.715</b>	<b>24.753.576</b>	<b>36.450.403</b>	<b>33.167.653</b>
12000 RETRIBUCIONES BÁSICAS		3.694.715	24.753.576	36.450.403	33.167.653
12010 RETRIB. BÁSICAS PERSONAL ESTAT. EVENTUAL LEY 2/2007					
12020 RETRIB. BÁSICAS PERSONAL ESTAT. SUSTITUTO LEY 2/2007					
<b>121 RETRIBUCIONES COMPLEMENTARIAS</b>		<b>3.111.936</b>	<b>18.890.034</b>	<b>22.776.944</b>	<b>21.541.297</b>
12100 RETRIBUCIONES COMPLEMENTARIAS		3.111.936	18.890.034	22.776.944	21.541.297
12101 COMPLEMENTO ATENCIÓN CONTINUADA					
12110 RETRIBUC. COMPL. PERSONAL ESTAT. EVENTUAL LEY 2/2007					
12111 COMPL. ATENC. CONT. PERS. ESTATUT. EVENTUAL LEY 2/2007					
12120 RETRIBUC. COMPL. PERSONAL ESTAT. SUSTITUTO LEY 2/2007					
12121 COMPL. ATENC. CONT. PERS. ESTATUT. SUSTITUTO LEY 2/2007					
12130 COMPLEMENTO DE CARRERA PROFESIONAL LEY 2/2007					
<b>13 LABORAL FIJO</b>		<b>1.740.096</b>	<b>10.455.036</b>	<b>20.113.623</b>	<b>38.787.491</b>
<b>130 RETRIBUCIONES BÁSICAS</b>		<b>1.330.213</b>	<b>7.598.331</b>	<b>15.146.683</b>	<b>29.568.750</b>
13000 RETRIBUCIONES BÁSICAS		1.330.213	7.598.331	15.146.683	23.785.750
13010 RETRIBUC. BÁSICAS PERSONAL LABORAL FIJO DISCONTINUO					5.783.000
<b>131 OTRAS REMUNERACIONES</b>		<b>409.883</b>	<b>2.856.705</b>	<b>4.966.940</b>	<b>9.218.741</b>
13100 OTRAS REMUNERACIONES		409.883	2.856.705	4.936.255	6.587.639
13101 COMPLEMENTO ATENCIÓN CONTINUADA				30.685	401.102
13110 OTRAS REMUNERAC. PERSONAL LABORAL FIJO DISCONTINUO					1.750.000
13111 COMPLEM. ATENCIÓN CONTINUADA PERS. FIJO DISCONTINUO					480.000
<b>132 FONDO CONVENIO PERSONAL LABORAL</b>					
13200 FONDO CONVENIO PERSONAL LABORAL					
<b>14 LABORAL EVENTUAL</b>		<b>432.617</b>	<b>2.013.525</b>	<b>268.383</b>	<b>1.044.651</b>
<b>140 RETRIBUCIONES BÁSICAS</b>		<b>323.106</b>	<b>1.523.670</b>	<b>215.747</b>	<b>794.480</b>
14000 RETRIBUCIONES BÁSICAS		323.106	1.523.670	215.747	794.480
<b>141 OTRAS REMUNERACIONES</b>		<b>109.511</b>	<b>489.855</b>	<b>52.636</b>	<b>250.171</b>
14100 OTRAS REMUNERACIONES		109.511	489.855	52.636	245.671
14101 COMPLEMENTO ATENCIÓN CONTINUADA					4.500
<b>16 INCENTIVOS AL RENDIMIENTO</b>		<b>972.228</b>	<b>5.198.235</b>	<b>7.595.006</b>	<b>9.956.555</b>
<b>160 PRODUCTIVIDAD</b>		<b>887.908</b>	<b>5.091.880</b>	<b>7.572.404</b>	<b>6.720.779</b>
16000 PRODUCTIVIDAD		887.908	5.091.880	7.572.404	6.720.779
<b>161 GRATIFICACIONES</b>		<b>84.320</b>	<b>106.355</b>	<b>22.602</b>	<b>3.235.776</b>
16100 GRATIFICACIONES		84.320	106.355	22.602	3.235.776
<b>17 CUOTAS Y PRESTACIONES A CARGO DE LA COMUNIDAD</b>		<b>2.586.585</b>	<b>13.406.647</b>	<b>21.738.627</b>	<b>26.663.202</b>
<b>170 SEGURIDAD SOCIAL PERSONAL LABORAL</b>		<b>677.819</b>	<b>3.848.382</b>	<b>6.327.932</b>	<b>12.306.966</b>
17000 SEGURIDAD SOCIAL PERSONAL LABORAL		677.819	3.848.382	6.327.932	12.306.966



								<i>Euros</i>
	SANIDAD 05	EDUCACIÓN 07	ECONOMÍA Y EMPLEO 08	FAMILIA E IGUALDAD 09	CULTURA Y TURISMO 10	CORTES DE C. Y L. 20	DEUDA PÚBL. 21	P.A.C. 31
<b>1</b>	<b>1.742.560.046</b>	<b>1.084.935.619</b>	<b>81.033.826</b>	<b>199.885.646</b>	<b>44.232.907</b>	<b>15.886.613</b>		
<b>10</b>	<b>508.390</b>	<b>430.290</b>	<b>688.983</b>	<b>375.723</b>	<b>375.753</b>	<b>2.165.833</b>		
<b>100</b>	<b>162.981</b>	<b>142.452</b>	<b>273.394</b>	<b>123.483</b>	<b>123.513</b>	<b>900.881</b>		
10000	162.981	142.452	273.394	123.483	123.513	900.881		
<b>101</b>	<b>345.409</b>	<b>287.838</b>	<b>415.589</b>	<b>252.240</b>	<b>252.240</b>	<b>1.264.952</b>		
10100	345.409	287.838	415.589	252.240	252.240	1.264.952		
<b>11</b>						<b>1.698.586</b>		
<b>110</b>						<b>677.438</b>		
11000						677.438		
<b>111</b>						<b>1.021.148</b>		
11100						1.021.148		
<b>12</b>	<b>1.161.303.031</b>	<b>920.809.097</b>	<b>40.869.202</b>	<b>36.863.764</b>	<b>16.572.001</b>	<b>7.802.400</b>		
<b>120</b>	<b>580.056.215</b>	<b>506.782.269</b>	<b>24.608.360</b>	<b>22.049.417</b>	<b>10.076.599</b>	<b>3.457.757</b>		
12000	536.474.116	506.782.269	24.608.360	22.049.417	10.076.599	3.457.757		
12010	25.869.587							
12020	17.712.512							
<b>121</b>	<b>581.246.816</b>	<b>414.026.828</b>	<b>16.260.842</b>	<b>14.814.347</b>	<b>6.495.402</b>	<b>4.344.643</b>		
12100	338.448.982	414.026.828	16.260.842	14.814.347	6.495.402	4.344.643		
12101	109.666.548							
12110	22.272.625							
12111	10.664.193							
12120	15.458.449							
12121	7.831.502							
12130	76.904.517							
<b>13</b>	<b>21.184.051</b>	<b>74.596.071</b>	<b>14.579.211</b>	<b>109.179.863</b>	<b>15.651.933</b>	<b>955.617</b>		
<b>130</b>	<b>15.975.692</b>	<b>58.744.023</b>	<b>10.507.084</b>	<b>83.479.846</b>	<b>12.094.401</b>	<b>588.089</b>		
13000	15.964.166	58.744.023	10.507.084	83.403.846	12.094.401	588.089		
13010	11.526			76.000				
<b>131</b>	<b>5.181.985</b>	<b>15.852.048</b>	<b>4.072.127</b>	<b>25.700.017</b>	<b>3.557.532</b>	<b>367.528</b>		
13100	4.403.724	15.852.048	4.072.127	24.433.853	3.004.168	367.528		
13101	776.038			1.234.164	553.364			
13110	2.223			16.000				
13111				16.000				
<b>132</b>	<b>26.374</b>							
13200	26.374							
<b>14</b>	<b>49.456.911</b>	<b>2.984.425</b>	<b>4.515.145</b>	<b>5.369.027</b>	<b>490.823</b>			
<b>140</b>	<b>28.273.140</b>	<b>2.360.265</b>	<b>3.667.783</b>	<b>3.653.114</b>	<b>404.950</b>			
14000	28.273.140	2.360.265	3.667.783	3.653.114	404.950			
<b>141</b>	<b>21.183.771</b>	<b>624.160</b>	<b>847.362</b>	<b>1.715.913</b>	<b>85.873</b>			
14100	7.479.219	624.160	847.362	1.166.282	85.873			
14101	13.704.552			549.631				
<b>16</b>	<b>194.815.133</b>	<b>12.190.592</b>	<b>4.698.563</b>	<b>4.143.457</b>	<b>2.084.691</b>	<b>356.008</b>		
<b>160</b>	<b>194.559.739</b>	<b>10.768.922</b>	<b>4.622.563</b>	<b>4.039.357</b>	<b>1.988.166</b>	<b>320.348</b>		
16000	194.559.739	10.768.922	4.622.563	4.039.357	1.988.166	320.348		
<b>161</b>	<b>255.394</b>	<b>1.421.670</b>	<b>76.000</b>	<b>104.100</b>	<b>96.525</b>	<b>35.660</b>		
16100	255.394	1.421.670	76.000	104.100	96.525	35.660		
<b>17</b>	<b>307.841.750</b>	<b>73.346.731</b>	<b>15.555.290</b>	<b>43.776.312</b>	<b>9.015.323</b>	<b>2.645.216</b>		
<b>170</b>	<b>23.642.540</b>	<b>22.483.540</b>	<b>5.608.944</b>	<b>34.281.517</b>	<b>4.982.758</b>	<b>356.124</b>		
17000	23.642.540	22.483.540	5.608.944	34.281.517	4.982.758	356.124		



## 2.- Detalle económico y orgánico

SUBCONCEPTOS				
<b>1 GASTOS DE PERSONAL</b>				
<b>10 ALTOS CARGOS</b>				
<b>100 RETRIBUCIONES BÁSICAS</b>				
10000 RETRIBUCIONES BÁSICAS				
<b>101 OTRAS REMUNERACIONES</b>				
10100 OTRAS REMUNERACIONES				
<b>11 PERSONAL EVENTUAL</b>				
<b>110 RETRIBUCIONES BÁSICAS</b>				
11000 RETRIBUCIONES BÁSICAS				
<b>111 OTRAS REMUNERACIONES</b>				
11100 OTRAS REMUNERACIONES				
<b>12 FUNCIONARIOS</b>				
<b>120 RETRIBUCIONES BÁSICAS</b>				
12000 RETRIBUCIONES BÁSICAS				
12010 RETRIB.BÁSICAS PERSONAL ESTAT.EVENTUAL LEY 2/2007				
12020 RETRIB.BÁSICAS PERSONAL ESTAT.SUSITUTO LEY 2/2007				
<b>121 RETRIBUCIONES COMPLEMENTARIAS</b>				
12100 RETRIBUCIONES COMPLEMENTARIAS				
12101 COMPLEMENTO ATENCIÓN CONTINUADA				
12110 RETRIBUC.COMPL.PERSONAL ESTAT.EVENTUAL LEY 2/2007				
12111 COMPL.ATENC.CONT.PERS.ESTATUT.EVENTUAL LEY 2/2007				
12120 RETRIBUC.COMPL.PERSONAL ESTAT.SUSITUTO LEY 2/2007				
12121 COMPL.ATENC.CONT.PERS.ESTATUT.SUSITUTO LEY 2/2007				
12130 COMPLEMENTO DE CARRERA PROFESIONAL LEY 2/2007				
<b>13 LABORAL FIJO</b>				
<b>130 RETRIBUCIONES BÁSICAS</b>				
13000 RETRIBUCIONES BÁSICAS				
13010 RETRIBUC.BÁSICAS PERSONAL LABORAL FIJO DISCONTINUO				
<b>131 OTRAS REMUNERACIONES</b>				
13100 OTRAS REMUNERACIONES				
13101 COMPLEMENTO ATENCIÓN CONTINUADA				
13110 OTRAS REMUNERAC.PERSONAL LABORAL FIJO DISCONTINUO				
13111 COMPLEM.ATENCIÓN CONTINUADA PERS. FIJO DISCONTINUO				
<b>132 FONDO CONVENIO PERSONAL LABORAL</b>				
13200 FONDO CONVENIO PERSONAL LABORAL				
<b>14 LABORAL EVENTUAL</b>				
<b>140 RETRIBUCIONES BÁSICAS</b>				
14000 RETRIBUCIONES BÁSICAS				
<b>141 OTRAS REMUNERACIONES</b>				
14100 OTRAS REMUNERACIONES				
14101 COMPLEMENTO ATENCIÓN CONTINUADA				
<b>16 INCENTIVOS AL RENDIMIENTO</b>				
<b>160 PRODUCTIVIDAD</b>				
16000 PRODUCTIVIDAD				
<b>161 GRATIFICACIONES</b>				
16100 GRATIFICACIONES				
<b>17 CUOTAS Y PRESTACIONES A CARGO DE LA COMUNIDAD</b>				
<b>170 SEGURIDAD SOCIAL PERSONAL LABORAL</b>				
17000 SEGURIDAD SOCIAL PERSONAL LABORAL				



								<i>Euros</i>
								<b>TOTAL</b>
<b>1</b>								<b>3.505.850.785</b>
<b>10</b>								<b>7.326.464</b>
<b>100</b>								<b>2.672.555</b>
10000								2.672.555
<b>101</b>								<b>4.653.909</b>
10100								4.653.909
<b>11</b>								<b>2.358.418</b>
<b>110</b>								<b>1.018.396</b>
11000								1.018.396
<b>111</b>								<b>1.340.022</b>
11100								1.340.022
<b>12</b>								<b>2.348.606.053</b>
<b>120</b>								<b>1.245.096.964</b>
12000								1.201.514.865
12010								25.869.587
12020								17.712.512
<b>121</b>								<b>1.103.509.089</b>
12100								860.711.255
12101								109.666.548
12110								22.272.625
12111								10.664.193
12120								15.458.449
12121								7.831.502
12130								76.904.517
<b>13</b>								<b>307.242.992</b>
<b>130</b>								<b>235.033.112</b>
13000								229.162.586
13010								5.870.526
<b>131</b>								<b>72.183.506</b>
13100								66.923.930
13101								2.995.353
13110								1.768.223
13111								496.000
<b>132</b>								<b>26.374</b>
13200								26.374
<b>14</b>								<b>66.575.507</b>
<b>140</b>								<b>41.216.255</b>
14000								41.216.255
<b>141</b>								<b>25.359.252</b>
14100								11.100.569
14101								14.258.683
<b>16</b>								<b>242.010.468</b>
<b>160</b>								<b>236.572.066</b>
16000								236.572.066
<b>161</b>								<b>5.438.402</b>
16100								5.438.402
<b>17</b>								<b>516.575.683</b>
<b>170</b>								<b>114.516.522</b>
17000								114.516.522





<b>2.- Detalle económico y orgánico</b>					
SUBCONCEPTOS		DE LA PRESIDENCIA	HACIENDA	AGRIC.Y G.	FOMENTO M. AMBIENTE
SECCIONES		01	02	03	04
<b>171</b>	<b>SEGURIDAD SOCIAL PERSONAL NO LABORAL</b>	<b>1.908.766</b>	<b>9.548.565</b>	<b>15.410.695</b>	<b>14.356.236</b>
17100	SEGURIDAD SOCIAL PERSONAL NO LABORAL	1.908.766	9.548.565	15.410.695	14.356.236
<b>177</b>	<b>OTRAS CUOTAS</b>		<b>9.700</b>		
17700	OTRAS CUOTAS		9.700		
<b>18</b>	<b>OTROS GASTOS SOCIALES A CARGO DE LA COMUNIDAD</b>	<b>112.000</b>	<b>5.578.138</b>	<b>150.601</b>	<b>675.000</b>
<b>180</b>	<b>FORMACIÓN Y PERFECCIONAMIENTO DEL PERSONAL</b>	<b>34.000</b>	<b>1.273.549</b>	<b>59.471</b>	<b>200.000</b>
18000	FORMACIÓN Y PERFECCIONAMIENTO DEL PERSONAL	34.000	1.273.549	59.471	200.000
<b>182</b>	<b>TRANSPORTE DE PERSONAL</b>			<b>24.000</b>	
18200	TRANSPORTE DE PERSONAL			24.000	
<b>185</b>	<b>SEGUROS</b>	<b>33.000</b>	<b>1.414.877</b>	<b>34.323</b>	<b>455.000</b>
18500	SEGUROS	33.000	1.414.877	34.323	455.000
<b>186</b>	<b>PREVENCIÓN RIESGOS LABORALES PERSONAL</b>		<b>2.788.712</b>	<b>32.807</b>	
18600	PREVENCIÓN RIESGOS LABORALES PERSONAL		2.788.712	32.807	
<b>189</b>	<b>OTROS GASTOS SOCIALES</b>	<b>45.000</b>	<b>101.000</b>		<b>20.000</b>
18900	OTROS GASTOS SOCIALES	45.000	101.000		20.000
<b>2</b>	<b>GASTOS CORRIENTES EN BIENES Y SERVICIOS</b>	<b>6.747.763</b>	<b>17.827.591</b>	<b>10.000.000</b>	<b>14.276.586</b>
<b>20</b>	<b>ARRENDAMIENTOS Y CÁNONES</b>	<b>82.400</b>	<b>2.116.894</b>	<b>814.006</b>	<b>300.781</b>
<b>200</b>	<b>ARRENDAMIENTOS DE TERRENOS Y BIENES NATURALES</b>				
20000	ARRENDAMIENTOS DE TERRENOS Y BIENES NATURALES				
<b>202</b>	<b>ARRENDAMIENTOS DE EDIFICIOS Y OTRAS CONSTRUCCIONES</b>	<b>47.400</b>	<b>2.113.394</b>	<b>803.244</b>	<b>290.570</b>
20200	ARRENDAMIENTOS DE EDIFICIOS Y OTRAS CONSTRUCCIONES	47.400	2.113.394	803.244	290.570
<b>203</b>	<b>ARRENDAMIENTOS MAQUINARIA,INSTALACIONES Y UTILLAJE</b>			<b>2.500</b>	
20300	ARRENDAMIENTOS MAQUINARIA,INSTALACIONES Y UTILLAJE			2.500	
<b>204</b>	<b>ARRENDAMIENTOS DE MATERIAL DE TRANSPORTE</b>			<b>4.000</b>	
20400	ARRENDAMIENTOS DE MATERIAL DE TRANSPORTE			4.000	
<b>205</b>	<b>ARRENDAMIENTOS DE MOBILIARIO Y ENSERE</b>				
20500	ARRENDAMIENTOS DE MOBILIARIO Y ENSERES				
<b>206</b>	<b>ARRENDAMIENTOS EQUIPOS PARA PROCESOS INFORMACIÓN</b>		<b>3.500</b>		
20600	ARRENDAMIENTOS EQUIPOS PARA PROCESOS INFORMACIÓN		3.500		
<b>208</b>	<b>ARRENDAMIENTOS DE OTRO INMOVILIZADO MATERIAL</b>				
20800	ARRENDAMIENTOS DE OTRO INMOVILIZADO MATERIAL				
<b>209</b>	<b>CÁNONES</b>			<b>4.262</b>	<b>10.211</b>
20900	CÁNONES			4.262	10.211
<b>20A</b>	<b>CUOTAS PARA EL USO DE INFRAESTRUCT.Y EQUIPAMIENTOS</b>	<b>35.000</b>			
20A00	CUOTAS PARA EL USO DE INFRAESTRUCT.Y EQUIPAMIENTOS	35.000			
<b>21</b>	<b>REPARACIONES, MANTENIMIENTO Y CONSERVACIÓN</b>	<b>267.000</b>	<b>1.593.467</b>	<b>916.074</b>	<b>1.219.498</b>
<b>210</b>	<b>INFRAESTRUCTURA Y BIENES NATURALES</b>				
21000	INFRAESTRUCTURA				
21001	BIENES NATURALES				
<b>212</b>	<b>EDIFICIOS Y OTRAS CONSTRUCCIONES</b>	<b>73.000</b>	<b>353.129</b>	<b>112.932</b>	<b>113.602</b>
21200	EDIFICIOS Y OTRAS CONSTRUCCIONES	73.000	353.129	112.932	113.602
<b>213</b>	<b>MAQUINARIA, INSTALACIONES Y UTILLAJE</b>	<b>80.000</b>	<b>380.552</b>	<b>271.195</b>	<b>220.712</b>
21300	MAQUINARIA, INSTALACIONES Y UTILLAJE	80.000	380.552	271.195	220.712
<b>214</b>	<b>ELEMENTOS DE TRANSPORTE</b>	<b>40.000</b>	<b>45.581</b>	<b>221.018</b>	<b>668.085</b>
21400	ELEMENTOS DE TRANSPORTE	40.000	45.581	221.018	668.085
<b>215</b>	<b>MOBILIARIO Y ENSERES</b>	<b>4.000</b>	<b>97.277</b>	<b>103.994</b>	<b>76.427</b>
21500	MOBILIARIO Y ENSERES	4.000	97.277	103.994	76.427
<b>216</b>	<b>EQUIPOS PARA PROCESOS DE LA INFORMACIÓN</b>	<b>70.000</b>	<b>716.928</b>	<b>206.935</b>	<b>26.981</b>
21600	EQUIPOS PARA PROCESOS DE LA INFORMACIÓN	70.000	716.928	206.935	26.981



								<i>Euros</i>
	SANIDAD	EDUCACIÓN	ECONOMÍA Y EMPLEO	FAMILIA E IGUAL.OPOR	CULTURA Y TURISMO	CORTES DE C. Y L.	DEUDA PÚBL.	P.A.C.
	05	07	08	09	10	20	21	31
<b>171</b>	<b>284.195.210</b>	<b>50.861.191</b>	<b>9.946.346</b>	<b>9.494.795</b>	<b>4.028.565</b>	<b>2.289.092</b>		
17100	284.195.210	50.861.191	9.946.346	9.494.795	4.028.565	2.289.092		
<b>177</b>	<b>4.000</b>	<b>2.000</b>			<b>4.000</b>			
17700	4.000	2.000			4.000			
<b>18</b>	<b>7.450.780</b>	<b>578.413</b>	<b>127.432</b>	<b>177.500</b>	<b>42.383</b>	<b>262.953</b>		
<b>180</b>	<b>1.762.884</b>	<b>178.604</b>	<b>67.667</b>	<b>41.000</b>	<b>33.659</b>	<b>51.200</b>		
18000	1.762.884	178.604	67.667	41.000	33.659	51.200		
<b>182</b>				<b>95.000</b>				
18200				95.000				
<b>185</b>	<b>3.316.521</b>	<b>300.000</b>	<b>39.975</b>	<b>41.500</b>	<b>8.724</b>	<b>26.000</b>		
18500	3.316.521	300.000	39.975	41.500	8.724	26.000		
<b>186</b>			<b>19.790</b>			<b>19.600</b>		
18600			19.790			19.600		
<b>189</b>	<b>2.371.375</b>	<b>99.809</b>				<b>166.153</b>		
18900	2.371.375	99.809				166.153		
<b>2</b>	<b>893.334.242</b>	<b>129.708.433</b>	<b>17.083.934</b>	<b>212.968.414</b>	<b>10.047.681</b>	<b>6.118.689</b>	<b>36.865</b>	
<b>20</b>	<b>72.644.053</b>	<b>1.037.617</b>	<b>2.282.001</b>	<b>2.733.820</b>	<b>554.652</b>	<b>25.600</b>		
<b>200</b>			<b>23.000</b>					
20000			23.000					
<b>202</b>	<b>960.253</b>	<b>688.417</b>	<b>2.109.001</b>	<b>2.608.615</b>	<b>546.095</b>	<b>10.600</b>		
20200	960.253	688.417	2.109.001	2.608.615	546.095	10.600		
<b>203</b>	<b>608.190</b>			<b>3.900</b>	<b>2.429</b>	<b>500</b>		
20300	608.190			3.900	2.429	500		
<b>204</b>	<b>29.873</b>		<b>75.000</b>	<b>4.500</b>				
20400	29.873		75.000	4.500				
<b>205</b>	<b>780.496</b>	<b>7.000</b>	<b>75.000</b>	<b>17.713</b>	<b>2.504</b>			
20500	780.496	7.000	75.000	17.713	2.504			
<b>206</b>	<b>404.808</b>			<b>95.292</b>		<b>13.500</b>		
20600	404.808			95.292		13.500		
<b>208</b>	<b>122.288</b>	<b>342.200</b>				<b>1.000</b>		
20800	122.288	342.200				1.000		
<b>209</b>	<b>101</b>			<b>3.800</b>	<b>3.624</b>			
20900	101			3.800	3.624			
<b>20A</b>	<b>69.738.044</b>							
20A00	69.738.044							
<b>21</b>	<b>27.629.855</b>	<b>616.093</b>	<b>2.069.149</b>	<b>2.223.974</b>	<b>726.692</b>	<b>1.153.400</b>		
<b>210</b>	<b>2.000</b>		<b>1.000</b>	<b>31.676</b>	<b>16.042</b>			
21000				9.156	4.102			
21001	2.000		1.000	22.520	11.940			
<b>212</b>	<b>4.513.942</b>	<b>244.686</b>	<b>1.525.050</b>	<b>851.490</b>	<b>381.067</b>	<b>260.500</b>		
21200	4.513.942	244.686	1.525.050	851.490	381.067	260.500		
<b>213</b>	<b>20.046.117</b>	<b>57.950</b>	<b>293.776</b>	<b>1.177.745</b>	<b>179.411</b>	<b>162.500</b>		
21300	20.046.117	57.950	293.776	1.177.745	179.411	162.500		
<b>214</b>	<b>351.576</b>	<b>26.127</b>	<b>43.758</b>	<b>33.951</b>	<b>32.451</b>	<b>51.500</b>		
21400	351.576	26.127	43.758	33.951	32.451	51.500		
<b>215</b>	<b>724.739</b>	<b>111.800</b>	<b>82.013</b>	<b>59.470</b>	<b>66.399</b>	<b>20.900</b>		
21500	724.739	111.800	82.013	59.470	66.399	20.900		
<b>216</b>	<b>1.991.268</b>	<b>174.030</b>	<b>123.552</b>	<b>66.392</b>	<b>48.751</b>	<b>256.500</b>		
21600	1.991.268	174.030	123.552	66.392	48.751	256.500		



## 2.- Detalle económico y orgánico

SUBCONCEPTOS				
<b>171 SEGURIDAD SOCIAL PERSONAL NO LABORAL</b>				
17100 SEGURIDAD SOCIAL PERSONAL NO LABORAL				
<b>177 OTRAS CUOTAS</b>				
17700 OTRAS CUOTAS				
<b>18 OTROS GASTOS SOCIALES A CARGO DE LA COMUNIDAD</b>				
<b>180 FORMACIÓN Y PERFECCIONAMIENTO DEL PERSONAL</b>				
18000 FORMACIÓN Y PERFECCIONAMIENTO DEL PERSONAL				
<b>182 TRANSPORTE DE PERSONAL</b>				
18200 TRANSPORTE DE PERSONAL				
<b>185 SEGUROS</b>				
18500 SEGUROS				
<b>186 PREVENCIÓN RIESGOS LABORALES PERSONAL</b>				
18600 PREVENCIÓN RIESGOS LABORALES PERSONAL				
<b>189 OTROS GASTOS SOCIALES</b>				
18900 OTROS GASTOS SOCIALES				
<b>2 GASTOS CORRIENTES EN BIENES Y SERVICIOS</b>				
<b>20 ARRENDAMIENTOS Y CÁNONES</b>				
<b>200 ARRENDAMIENTOS DE TERRENOS Y BIENES NATURALES</b>				
20000 ARRENDAMIENTOS DE TERRENOS Y BIENES NATURALES				
<b>202 ARRENDAMIENTOS DE EDIFICIOS Y OTRAS CONSTRUCCIONES</b>				
20200 ARRENDAMIENTOS DE EDIFICIOS Y OTRAS CONSTRUCCIONES				
<b>203 ARRENDAMIENTOS MAQUINARIA, INSTALACIONES Y UTILLAJE</b>				
20300 ARRENDAMIENTOS MAQUINARIA, INSTALACIONES Y UTILLAJE				
<b>204 ARRENDAMIENTOS DE MATERIAL DE TRANSPORTE</b>				
20400 ARRENDAMIENTOS DE MATERIAL DE TRANSPORTE				
<b>205 ARRENDAMIENTOS DE MOBILIARIO Y ENSERES</b>				
20500 ARRENDAMIENTOS DE MOBILIARIO Y ENSERES				
<b>206 ARRENDAMIENTOS EQUIPOS PARA PROCESOS INFORMACIÓN</b>				
20600 ARRENDAMIENTOS EQUIPOS PARA PROCESOS INFORMACIÓN				
<b>208 ARRENDAMIENTOS DE OTRO INMOVILIZADO MATERIAL</b>				
20800 ARRENDAMIENTOS DE OTRO INMOVILIZADO MATERIAL				
<b>209 CÁNONES</b>				
20900 CÁNONES				
<b>20A CUOTAS PARA EL USO DE INFRAESTRUCT.Y EQUIPAMIENTOS</b>				
20A00 CUOTAS PARA EL USO DE INFRAESTRUCT.Y EQUIPAMIENTOS				
<b>21 REPARACIONES, MANTENIMIENTO Y CONSERVACIÓN</b>				
<b>210 INFRAESTRUCTURA Y BIENES NATURALES</b>				
21000 INFRAESTRUCTURA				
21001 BIENES NATURALES				
<b>212 EDIFICIOS Y OTRAS CONSTRUCCIONES</b>				
21200 EDIFICIOS Y OTRAS CONSTRUCCIONES				
<b>213 MAQUINARIA, INSTALACIONES Y UTILLAJE</b>				
21300 MAQUINARIA, INSTALACIONES Y UTILLAJE				
<b>214 ELEMENTOS DE TRANSPORTE</b>				
21400 ELEMENTOS DE TRANSPORTE				
<b>215 MOBILIARIO Y ENSERES</b>				
21500 MOBILIARIO Y ENSERES				
<b>216 EQUIPOS PARA PROCESOS DE LA INFORMACIÓN</b>				
21600 EQUIPOS PARA PROCESOS DE LA INFORMACIÓN				



								<i>Euros</i>
								<b>TOTAL</b>
<b>171</b>							<b>402.039.461</b>	
17100							402.039.461	
<b>177</b>							<b>19.700</b>	
17700							19.700	
<b>18</b>							<b>15.155.200</b>	
<b>180</b>							<b>3.702.034</b>	
18000							3.702.034	
<b>182</b>							<b>119.000</b>	
18200							119.000	
<b>185</b>							<b>5.669.920</b>	
18500							5.669.920	
<b>186</b>							<b>2.860.909</b>	
18600							2.860.909	
<b>189</b>							<b>2.803.337</b>	
18900							2.803.337	
<b>2</b>							<b>1.318.150.198</b>	
<b>20</b>							<b>82.591.824</b>	
<b>200</b>							<b>23.000</b>	
20000							23.000	
<b>202</b>							<b>10.177.589</b>	
20200							10.177.589	
<b>203</b>							<b>617.519</b>	
20300							617.519	
<b>204</b>							<b>113.373</b>	
20400							113.373	
<b>205</b>							<b>882.713</b>	
20500							882.713	
<b>206</b>							<b>517.100</b>	
20600							517.100	
<b>208</b>							<b>465.488</b>	
20800							465.488	
<b>209</b>							<b>21.998</b>	
20900							21.998	
<b>20A</b>							<b>69.773.044</b>	
20A00							69.773.044	
<b>21</b>							<b>38.415.202</b>	
<b>210</b>							<b>50.718</b>	
21000							13.258	
21001							37.460	
<b>212</b>							<b>8.429.398</b>	
21200							8.429.398	
<b>213</b>							<b>22.869.958</b>	
21300							22.869.958	
<b>214</b>							<b>1.514.047</b>	
21400							1.514.047	
<b>215</b>							<b>1.347.019</b>	
21500							1.347.019	
<b>216</b>							<b>3.681.337</b>	
21600							3.681.337	



## 2.- Detalle económico y orgánico

SUBCONCEPTOS	SECCIONES	DE LA PRESIDENCIA 01	HACIENDA 02	AGRIC.Y G. 03	FOMENTO M. AMBIENTE 04
<b>219 OTRO INMOVILIZADO MATERIAL</b>					<b>113.691</b>
21900 OTRO INMOVILIZADO MATERIAL					113.691
<b>22 MATERIAL, SUMINISTROS Y OTROS</b>		<b>5.051.778</b>	<b>13.871.076</b>	<b>8.096.583</b>	<b>12.395.373</b>
<b>220 MATERIAL DE OFICINA</b>		<b>1.149.650</b>	<b>1.100.346</b>	<b>490.951</b>	<b>982.799</b>
22000 ORDINARIO NO INVENTARIABLE		489.200	458.293	259.947	430.200
22001 PRENSA,REVISTAS,LIBROS Y PUBLICACIONES		644.000	395.309	59.578	287.416
22002 MATERIAL INFORMÁTICO NO INVENTARIABLE		16.450	246.744	171.426	265.183
<b>221 SUMINISTROS</b>		<b>325.122</b>	<b>2.386.961</b>	<b>3.435.135</b>	<b>5.629.392</b>
22100 ENERGÍA ELÉCTRICA		155.000	1.360.443	1.401.954	2.017.191
22101 AGUA		26.000	53.511	33.542	66.258
22102 GAS Y CALEFACCIÓN		60.000	712.021	717.972	318.543
22103 COMBUSTIBLE PARA VEHÍCULOS		45.000	95.355	591.201	1.865.979
22104 VESTUARIO		10.000		53.382	403.000
22105 PRODUCTOS ALIMENTICIOS				183.181	4.519
22106 PRODUCTOS FARMACÉUTICOS	215		364	948	500
22107 PRODUCTOS DE CONSUMO ESPECÍFICO	1.500			181.209	611.000
22108 SUM.MATER.DEPORTIVO, DIDÁCTICO Y CULTURAL.				171	
22109 LENCERÍA				72	
22111 SUM.REPUEST.MAQUINARIA,UTILLAJE Y ELEM.TRANSPORTE	10.000		36.895	66.251	118.000
22112 SUM.MATER.ELECTRÓN.,ELÉCTRICO Y DE COMUNICACIONES	13.407		37.428	22.642	15.291
22114 HEMODERIVADOS					
22115 INSTRUMENTAL Y PEQUEÑO UTILLAJE SANITARIO					
22116 IMPLANTES					
22117 MATERIAL DE LABORATORIO				2.574	
22118 MATERIAL DE RADIOLOGÍA					
22119 MEDICINA NUCLEAR					
22120 BANCO DE SANGRE					
22121 OTRO MATERIAL SANITARIO					
22122 MEDICAMENTOS EXTRANJEROS					
22199 OTROS SUMINISTROS	4.000		90.944	180.036	209.111
<b>222 COMUNICACIONES</b>		<b>397.450</b>	<b>3.901.170</b>	<b>1.109.453</b>	<b>1.530.733</b>
22201 POSTALES Y TELEGRÁFICAS		267.429	469.148	552.189	713.210
22203 NOTIFICACIONES TRIBUTARIAS					
22204 SERVICIOS DE TELECOMUNICACIONES		130.021	3.427.000	557.264	810.523
22299 OTRAS			5.022		7.000
<b>223 TRANSPORTES</b>		<b>687.900</b>	<b>12.949</b>	<b>41.913</b>	<b>4.742</b>
22300 TRANSPORTES		687.900	12.949	41.913	4.742
<b>224 PRIMAS DE SEGUROS</b>		<b>3.490</b>	<b>16.510</b>	<b>101.384</b>	<b>621.317</b>
22400 PRIMAS DE SEGUROS		3.490	16.510	101.384	621.317
<b>225 TRIBUTOS</b>		<b>46.500</b>	<b>570.033</b>	<b>311.431</b>	<b>964.414</b>
22500 I.B.I.		38.000	525.000	153.334	614.363
22501 IMPUESTO DE CIRCULACIÓN DE VEHÍCULOS		4.000	4.898	61.698	192.505
22502 I.T.V.		1.000	575	41.202	75.000
22503 OTRAS TASAS		3.500	39.560	50.824	82.546
22504 OTROS				4.373	
<b>226 GASTOS DIVERSOS</b>		<b>337.822</b>	<b>483.196</b>	<b>134.807</b>	<b>751.677</b>
22601 ATENCIONES PROTOCOLARIAS Y REPRESENTATIVAS		25.000	13.500	7.831	8.550
22602 PUBLICIDAD Y PROMOCIÓN		18.000	4.590	5.000	
22603 JURÍDICOS Y CONTENCIOSOS		51.922	403.764	79.563	474.000
22606 REUNIONES, CONFERENCIA Y CURSOS		222.550	55.768	34.483	236.377



<i>Euros</i>								
	SANIDAD	EDUCACIÓN	ECONOMÍA Y EMPLEO	FAMILIA E IGUAL.OPOR	CULTURA Y TURISMO	CORTES DE C. Y L.	DEUDA PÚBL.	P.A.C.
	05	07	08	09	10	20	21	31
<b>219</b>	<b>213</b>	<b>1.500</b>		<b>3.250</b>	<b>2.571</b>	<b>401.500</b>		
21900	213	1.500		3.250	2.571	401.500		
<b>22</b>	<b>650.348.578</b>	<b>124.906.494</b>	<b>12.489.257</b>	<b>48.427.813</b>	<b>8.671.552</b>	<b>3.361.561</b>	<b>36.865</b>	
<b>220</b>	<b>3.821.136</b>	<b>363.998</b>	<b>279.478</b>	<b>531.701</b>	<b>454.052</b>	<b>463.512</b>		
22000	2.202.083	119.000	185.511	259.591	260.612	74.500		
22001	618.750	175.098	37.800	191.884	134.700	353.700		
22002	1.000.303	69.900	56.167	80.226	58.740	35.312		
<b>221</b>	<b>569.883.738</b>	<b>1.110.172</b>	<b>2.856.034</b>	<b>25.273.479</b>	<b>3.515.105</b>	<b>768.000</b>		
22100	12.515.758	398.300	1.866.957	4.414.074	1.751.488	430.100		
22101	1.835.864	27.300	34.909	696.860	80.515	16.000		
22102	11.302.184	171.400	652.817	7.767.396	767.575	150.500		
22103	482.433	59.400	61.970	111.743	104.209	119.100		
22104	467.697		22.944	401.944	29.203	28.600		
22105	10.920.379		6.400	8.983.403	403.506			
22106	209.585.088		1.020	597.994	4.000			
22107	2.770.627	251.077	191.015	253.129	82.024			
22108				37.521	117.881			
22109	1.143.749			112.000	2.500			
22111	1.451.426	3.485	1.000	202.731	38.135	3.350		
22112	888.789	8.700	3.412	124.617	42.707	3.600		
22114	24.729.600							
22115	3.572.719			7.322				
22116	85.890.732							
22117	69.543.391							
22118	662.278							
22119	2.494.144							
22120	9.426.979							
22121	117.476.621			440.658				
22122	120.000							
22199	2.603.280	190.510	13.590	1.122.087	91.362	16.750		
<b>222</b>	<b>10.410.838</b>	<b>3.304.057</b>	<b>1.498.917</b>	<b>950.677</b>	<b>826.079</b>	<b>283.400</b>		
22201	1.097.319	229.900	559.102	302.030	185.731	34.400		
22203				171				
22204	9.310.979	3.074.157	926.818	648.104	640.348	248.000		
22299	2.540		12.997	372		1.000		
<b>223</b>	<b>2.873.074</b>	<b>51.209.450</b>	<b>760.318</b>	<b>254.012</b>	<b>124.401</b>	<b>3.880</b>		
22300	2.873.074	51.209.450	760.318	254.012	124.401	3.880		
<b>224</b>	<b>108.186</b>	<b>540.732</b>	<b>188.693</b>	<b>74.606</b>	<b>122.581</b>	<b>114.295</b>		
22400	108.186	540.732	188.693	74.606	122.581	114.295		
<b>225</b>	<b>4.549.804</b>	<b>50.758</b>	<b>2.063.242</b>	<b>863.177</b>	<b>230.183</b>	<b>212.200</b>		
22500	3.814.758	36.304	935.266	730.690	135.745	202.100		
22501	179.634	3.045	20.725	6.311	6.815	4.500		
22502	30.709	1.232	7.310	8.641	115	1.100		
22503	508.323	10.177	3.080	115.536	81.711	3.500		
22504	16.380		1.096.861	1.999	5.797	1.000		
<b>226</b>	<b>468.894</b>	<b>392.246</b>	<b>93.916</b>	<b>3.896.731</b>	<b>391.499</b>	<b>170.060</b>		
22601	2.500	10.000	1.000	15.300	4.660	18.860		
22602	7.477		4.417	59.971	39.260	74.400		
22603	212.690	165.000	21.533	49.478		500		
22606	43.716	82.746	59.100	49.150	24.475	46.800		



## 2.- Detalle económico y orgánico

2.- Detalle económico y orgánico				
SUBCONCEPTOS				
219	<b>OTRO INMOVILIZADO MATERIAL</b>			
21900	OTRO INMOVILIZADO MATERIAL			
22	<b>MATERIAL, SUMINISTROS Y OTROS</b>			
220	<b>MATERIAL DE OFICINA</b>			
22000	ORDINARIO NO INVENTARIABLE			
22001	PRENSA,REVISTAS,LIBROS Y PUBLICACIONES			
22002	MATERIAL INFORMÁTICO NO INVENTARIABLE			
221	<b>SUMINISTROS</b>			
22100	ENERGÍA ELÉCTRICA			
22101	AGUA			
22102	GAS Y CALEFACCIÓN			
22103	COMBUSTIBLE PARA VEHÍCULOS			
22104	VESTUARIO			
22105	PRODUCTOS ALIMENTICIOS			
22106	PRODUCTOS FARMACÉUTICOS			
22107	PRODUCTOS DE CONSUMO ESPECÍFICO			
22108	SUM.MATER.DEPORTIVO, DIDÁCTICO Y CULTURAL.			
22109	LENCERÍA			
22111	SUM.REPUEST.MAQUINARIA,UTILLAJE Y ELEM.TRANSPORTE			
22112	SUM.MATER.ELECTRÓN.,ELÉCTRICO Y DE COMUNICACIONES			
22114	HEMODERIVADOS			
22115	INSTRUMENTAL Y PEQUEÑO UTILLAJE SANITARIO			
22116	IMPLANTES			
22117	MATERIAL DE LABORATORIO			
22118	MATERIAL DE RADIOLOGÍA			
22119	MEDICINA NUCLEAR			
22120	BANCO DE SANGRE			
22121	OTRO MATERIAL SANITARIO			
22122	MEDICAMENTOS EXTRANJEROS			
22199	OTROS SUMINISTROS			
222	<b>COMUNICACIONES</b>			
22201	POSTALES Y TELEGRÁFICAS			
22203	NOTIFICACIONES TRIBUTARIAS			
22204	SERVICIOS DE TELECOMUNICACIONES			
22299	OTRAS			
223	<b>TRANSPORTES</b>			
22300	TRANSPORTES			
224	<b>PRIMAS DE SEGUROS</b>			
22400	PRIMAS DE SEGUROS			
225	<b>TRIBUTOS</b>			
22500	I.B.I.			
22501	IMPUESTO DE CIRCULACIÓN DE VEHÍCULOS			
22502	I.T.V.			
22503	OTRAS TASAS			
22504	OTROS			
226	<b>GASTOS DIVERSOS</b>			
22601	ATENCIONES PROTOCOLARIAS Y REPRESENTATIVAS			
22602	PUBLICIDAD Y PROMOCIÓN			
22603	JURÍDICOS Y CONTENCIOSOS			
22606	REUNIONES, CONFERENCIA Y CURSOS			



								<i>Euros</i>
								<b>TOTAL</b>
<b>219</b>							<b>522.725</b>	
21900							522.725	
<b>22</b>							<b>887.656.930</b>	
<b>220</b>							<b>9.637.623</b>	
22000							4.738.937	
22001							2.898.235	
22002							2.000.451	
<b>221</b>							<b>615.183.138</b>	
22100							26.311.265	
22101							2.870.759	
22102							22.620.408	
22103							3.536.390	
22104							1.416.770	
22105							20.501.388	
22106							210.190.129	
22107							4.341.581	
22108							155.573	
22109							1.258.321	
22111							1.931.273	
22112							1.160.593	
22114							24.729.600	
22115							3.580.041	
22116							85.890.732	
22117							69.545.965	
22118							662.278	
22119							2.494.144	
22120							9.426.979	
22121							117.917.279	
22122							120.000	
22199							4.521.670	
<b>222</b>							<b>24.212.774</b>	
22201							4.410.458	
22203							171	
22204							19.773.214	
22299							28.931	
<b>223</b>							<b>55.972.639</b>	
22300							55.972.639	
<b>224</b>							<b>1.891.794</b>	
22400							1.891.794	
<b>225</b>							<b>9.861.742</b>	
22500							7.185.560	
22501							484.131	
22502							166.884	
22503							898.757	
22504							1.126.410	
<b>226</b>							<b>7.120.848</b>	
22601							107.201	
22602							213.115	
22603							1.458.450	
22606							855.165	



**2.- Detalle económico y orgánico**

SUBCONCEPTOS		DE LA PRESIDENCIA	HACIENDA	AGRIC.Y G.	FOMENTO M. AMBIENTE
SECCIONES		01	02	03	04
22607	OPOSICIONES Y PRUEBAS SELECTIVAS			3.831	2.000
22608	GASTOS DE INSERCIÓN EN BOLETINES OFICIALES		2.506	3.194	3.000
22609	ACTIVIDADES CULTURALES Y DEPORTIVAS	19.500			
22699	OTROS GASTOS	850	3.068	905	27.750
<b>227</b>	<b>TRABAJOS REALIZADOS POR OTRAS EMPRESAS Y PROFES.</b>	<b>2.103.844</b>	<b>5.399.911</b>	<b>2.471.509</b>	<b>1.910.299</b>
22700	LIMPIEZA Y ASEO	450.000	2.328.029	1.376.590	964.024
22701	SEGURIDAD	495.000	1.837.263	720.273	599.251
22703	POSTALES		2.855	1.540	1.900
22704	CUSTODIA, DEPÓSITO Y ALMACENAJE.	25.000	39.577	13.312	3.966
22705	PROCESOS ELECTORALES	912.924			
22706	ESTUDIOS Y TRABAJOS TÉCNICOS	213.320	165.289	333.833	217.126
22707	GESTIÓN Y RECAUDACIÓN TRIBUTARIA		917.252		
22799	OTROS	7.600	109.646	25.961	124.032
<b>229</b>	<b>GASTOS FUNCIONAM. CENTROS DOCENTES NO UNIVERSIT.</b>				
22900	GASTOS FUNCIONAM. CENTROS DOCENTES NO UNIVERSIT.				
<b>23</b>	<b>INDEMNIZACIONES POR RAZÓN DEL SERVICIO</b>	<b>726.890</b>	<b>226.611</b>	<b>173.337</b>	<b>360.934</b>
<b>230</b>	<b>DIETAS</b>	<b>56.850</b>	<b>100.028</b>	<b>116.350</b>	<b>240.679</b>
23000	DIETAS	56.850	100.028	116.350	240.679
<b>231</b>	<b>LOCOMOCIÓN</b>	<b>185.350</b>	<b>82.140</b>	<b>34.581</b>	<b>45.355</b>
23100	LOCOMOCIÓN	185.350	82.140	34.581	45.355
<b>232</b>	<b>TRASLADO</b>				
23200	TRASLADO				
<b>233</b>	<b>OTRAS INDEMNIZACIONES</b>	<b>484.690</b>	<b>44.443</b>	<b>22.406</b>	<b>74.900</b>
23300	OTRAS INDEMNIZACIONES	484.690	44.443	22.406	74.900
<b>24</b>	<b>GASTOS DE PUBLICACIONES</b>	<b>619.695</b>	<b>19.543</b>		
<b>240</b>	<b>GASTOS DE EDICIÓN Y DISTRIBUCIÓN</b>	<b>619.695</b>	<b>19.543</b>		
24000	GASTOS DE EDICIÓN Y DISTRIBUCIÓN	619.695	19.543		
<b>25</b>	<b>ACCIONES EN MATERIA SOCIAL</b>				
<b>250</b>	<b>ACCIONES EN MATERIA SOCIAL</b>				
25000	ACCIONES EN MATERIA SOCIAL				
25002	CONCIERTOS A FAVOR DE PERSONAS CON DISCAPACIDAD				
25003	CONVENIOS A FAVOR DE PERSONAS MAYORES				
25004	CONCIERTOS A FAVOR DE PERSONAS MAYORES				
<b>251</b>	<b>ACCIONES A FAVOR DE FAMILIA ACOGEDORA DE MENORES</b>				
25100	ACCIONES A FAVOR DE FAMILIA ACOGEDORA DE MENORES				
<b>252</b>	<b>ACCIONES FAVOR FAMILIA MENORES EXPTE. PROTECCIÓN</b>				
25200	ACCIONES FAVOR FAMILIA MENORES EXPTE. PROTECCIÓN				
<b>26</b>	<b>ACCIONES EN MATERIA SANITARIA</b>				
<b>262</b>	<b>CONCIERTOS INSTITUCIONES ATENCIÓN ESPECIALIZADA</b>				
26204	CON ENTIDADES PRIVADAS				
<b>263</b>	<b>CONC.PROGRAMAS ESPECIALES DE HEMODIÁLISIS</b>				
26300	HEMODIÁLISIS EN CENTROS HOSPITALARIOS				
<b>264</b>	<b>CONC.CENTROS O SERV.DIAGNÓST.,TRATAM.Y TERAP.</b>				
26400	PARA LITOTRICIAS RENALES EXTRACORPÓREAS				
26401	TERAPIA INSUF.RESPIR.A DOMIC.OXIGENOTERAPIA				
26402	TERAPIA INSUF.RESPIR.A DOMICILIO. AEROSOLTERAPIA				
26403	TERAPIA INSUF.RESPIR.A DOMICILIO.OTRAS TERAPIAS				
26404	PARA TÉCNICAS DIAGNOST.IMAGEN.RESON.NUCL.MAGNÉTICA				
26405	PARA TÉCNICAS DE DIAGNÓSTICO POR IMAGEN.TAC				
26406	PARA TÉCNICAS DE DIAGNÓSTICO POR IMAGEN.OTROS				



<i>Euros</i>								
	SANIDAD	EDUCACIÓN	ECONOMÍA Y EMPLEO	FAMILIA E IGUAL.OPOR	CULTURA Y TURISMO	CORTES DE C. Y L.	DEUDA PÚBL.	P.A.C.
	05	07	08	09	10	20	21	31
22607	478	24.000	7.000	1.000				
22608	38.363	6.000	866	1.558	19.657	500		
22609	2.602			1.136.544	296.190	9.000		
22699	161.068	104.500		2.583.730	7.257	20.000		
<b>227</b>	<b>58.232.908</b>	<b>8.079.836</b>	<b>4.748.659</b>	<b>16.583.430</b>	<b>3.007.652</b>	<b>1.346.214</b>	<b>36.865</b>	
22700	39.600.409	814.540	1.822.015	3.075.579	1.369.349	306.000		
22701	4.977.681	358.060	1.562.811	2.233.134	725.031	657.975		
22703	42.494	500	20.900			8.439		
22704	1.371.276	615	1.000	103.009	12.750	300		
22705								
22706	6.294.825	751.000	1.136.507	611.401	53.528	261.000	36.865	
22707		300						
22799	5.946.223	6.154.821	205.426	10.560.307	846.994	112.500		
<b>229</b>		<b>59.855.245</b>						
22900		59.855.245						
<b>23</b>	<b>3.986.388</b>	<b>3.148.229</b>	<b>241.027</b>	<b>166.644</b>	<b>93.785</b>	<b>1.551.128</b>		
<b>230</b>	<b>134.417</b>	<b>133.549</b>	<b>104.260</b>	<b>59.665</b>	<b>51.613</b>	<b>1.350.500</b>		
23000	134.417	133.549	104.260	59.665	51.613	1.350.500		
<b>231</b>	<b>3.846.043</b>	<b>1.850.580</b>	<b>111.838</b>	<b>69.788</b>	<b>38.227</b>	<b>198.128</b>		
23100	3.846.043	1.850.580	111.838	69.788	38.227	198.128		
<b>232</b>				<b>6.000</b>				
23200				6.000				
<b>233</b>	<b>5.928</b>	<b>1.164.100</b>	<b>24.929</b>	<b>31.191</b>	<b>3.945</b>	<b>2.500</b>		
23300	5.928	1.164.100	24.929	31.191	3.945	2.500		
<b>24</b>	<b>25.572</b>		<b>2.500</b>	<b>39.297</b>	<b>1.000</b>	<b>27.000</b>		
<b>240</b>	<b>25.572</b>		<b>2.500</b>	<b>39.297</b>	<b>1.000</b>	<b>27.000</b>		
24000	25.572		2.500	39.297	1.000	27.000		
<b>25</b>				<b>159.376.866</b>				
<b>250</b>				<b>157.405.420</b>				
25000				18.025.262				
25002				66.354.232				
25003				652.257				
25004				72.373.669				
<b>251</b>				<b>1.838.019</b>				
25100				1.838.019				
<b>252</b>				<b>133.427</b>				
25200				133.427				
<b>26</b>	<b>138.699.796</b>							
<b>262</b>	<b>39.360.259</b>							
26204	39.360.259							
<b>263</b>	<b>9.006.541</b>							
26300	9.006.541							
<b>264</b>	<b>25.049.383</b>							
26400	3.291							
26401	8.928.138							
26402	609.367							
26403	6.799.822							
26404	1.902.469							
26405	98.968							
26406	1.070.244							



## 2.- Detalle económico y orgánico

<b>2.- Detalle económico y orgánico</b>				
<b>SUBCONCEPTOS</b>				
22607	OPOSICIONES Y PRUEBAS SELECTIVAS			
22608	GASTOS DE INSERCIONES EN BOLETINES OFICIALES			
22609	ACTIVIDADES CULTURALES Y DEPORTIVAS			
22699	OTROS GASTOS			
<b>227</b>	<b>TRABAJOS REALIZADOS POR OTRAS EMPRESAS Y PROFES.</b>			
22700	LIMPIEZA Y ASEO			
22701	SEGURIDAD			
22703	POSTALES			
22704	CUSTODIA, DEPÓSITO Y ALMACENAJE.			
22705	PROCESOS ELECTORALES			
22706	ESTUDIOS Y TRABAJOS TÉCNICOS			
22707	GESTIÓN Y RECAUDACIÓN TRIBUTARIA			
22799	OTROS			
<b>229</b>	<b>GASTOS FUNCIONAM. CENTROS DOCENTES NO UNIVERSIT.</b>			
22900	GASTOS FUNCIONAM. CENTROS DOCENTES NO UNIVERSIT.			
<b>23</b>	<b>INDEMNIZACIONES POR RAZÓN DEL SERVICIO</b>			
<b>230</b>	<b>DIETAS</b>			
23000	DIETAS			
<b>231</b>	<b>LOCOMOCIÓN</b>			
23100	LOCOMOCIÓN			
<b>232</b>	<b>TRASLADO</b>			
23200	TRASLADO			
<b>233</b>	<b>OTRAS INDEMNIZACIONES</b>			
23300	OTRAS INDEMNIZACIONES			
<b>24</b>	<b>GASTOS DE PUBLICACIONES</b>			
<b>240</b>	<b>GASTOS DE EDICIÓN Y DISTRIBUCIÓN</b>			
24000	GASTOS DE EDICIÓN Y DISTRIBUCIÓN			
<b>25</b>	<b>ACCIONES EN MATERIA SOCIAL</b>			
<b>250</b>	<b>ACCIONES EN MATERIA SOCIAL</b>			
25000	ACCIONES EN MATERIA SOCIAL			
25002	CONCIERTOS A FAVOR DE PERSONAS CON DISCAPACIDAD			
25003	CONVENIOS A FAVOR DE PERSONAS MAYORES			
25004	CONCIERTOS A FAVOR DE PERSONAS MAYORES			
<b>251</b>	<b>ACCIONES A FAVOR DE FAMILIA ACOGEDORA DE MENORES</b>			
25100	ACCIONES A FAVOR DE FAMILIA ACOGEDORA DE MENORES			
<b>252</b>	<b>ACCIONES FAVOR FAMILIA MENORES EXPTE. PROTECCIÓN</b>			
25200	ACCIONES FAVOR FAMILIA MENORES EXPTE. PROTECCIÓN			
<b>26</b>	<b>ACCIONES EN MATERIA SANITARIA</b>			
<b>262</b>	<b>CONCIERTOS INSTITUCIONES ATENCIÓN ESPECIALIZADA</b>			
26204	CON ENTIDADES PRIVADAS			
<b>263</b>	<b>CONC.PROGRAMAS ESPECIALES DE HEMODIÁLISIS</b>			
26300	HEMODIÁLISIS EN CENTROS HOSPITALARIOS			
<b>264</b>	<b>CONC.CENTROS O SERV.DIAGNÓST.,TRATAM.Y TERAP.</b>			
26400	PARA LITOTRICIAS RENALES EXTRACORPÓREAS			
26401	TERAPIA INSUF.RESPIR.A DOMIC.OXIGENOTERAPIA			
26402	TERAPIA INSUF.RESPIR.A DOMICILIO. AEROSOLTERAPIA			
26403	TERAPIA INSUF.RESPIR.A DOMICILIO.OTRAS TERAPIAS			
26404	PARA TÉCNICAS DIAGNOST.IMAGEN.RESON.NUCL.MAGNÉTICA			
26405	PARA TÉCNICAS DE DIAGNÓSTICO POR IMAGEN.TAC			
26406	PARA TÉCNICAS DE DIAGNÓSTICO POR IMAGEN.OTROS			



								<i>Euros</i>
								<b>TOTAL</b>
22607							38.309	
22608							75.644	
22609							1.463.836	
22699							2.909.128	
<b>227</b>							<b>103.921.127</b>	
22700							52.106.535	
22701							14.166.479	
22703							78.628	
22704							1.570.805	
22705							912.924	
22706							10.074.694	
22707							917.552	
22799							24.093.510	
<b>229</b>							<b>59.855.245</b>	
22900							59.855.245	
<b>23</b>							<b>10.674.973</b>	
<b>230</b>							<b>2.347.911</b>	
23000							2.347.911	
<b>231</b>							<b>6.462.030</b>	
23100							6.462.030	
<b>232</b>							<b>6.000</b>	
23200							6.000	
<b>233</b>							<b>1.859.032</b>	
23300							1.859.032	
<b>24</b>							<b>734.607</b>	
<b>240</b>							<b>734.607</b>	
24000							734.607	
<b>25</b>							<b>159.376.866</b>	
<b>250</b>							<b>157.405.420</b>	
25000							18.025.262	
25002							66.354.232	
25003							652.257	
25004							72.373.669	
<b>251</b>							<b>1.838.019</b>	
25100							1.838.019	
<b>252</b>							<b>133.427</b>	
25200							133.427	
<b>26</b>							<b>138.699.796</b>	
<b>262</b>							<b>39.360.259</b>	
26204							39.360.259	
<b>263</b>							<b>9.006.541</b>	
26300							9.006.541	
<b>264</b>							<b>25.049.383</b>	
26400							3.291	
26401							8.928.138	
26402							609.367	
26403							6.799.822	
26404							1.902.469	
26405							98.968	
26406							1.070.244	



<b>2.- Detalle económico y orgánico</b>					
SUBCONCEPTOS	SECCIONES	DE LA PRESIDENCIA 01	HACIENDA 02	AGRIC.Y G. 03	FOMENTO M. AMBIENTE 04
26407 PARA REHABILITACIÓN-FISIOTERAPIA					
26409 OTROS SERVICIOS ESPECIALES					
<b>265 CONCIERTOS PARA EL PROGRAMA ESPECIAL TRANSPORT</b>					
26500 SERVICIOS CONCERTADOS DE AMBULANCIAS					
26501 TRASLADOS DE ENFERMOS. OTROS MEDIOS DE TRANSPORTE					
<b>267 OTROS SERVICIOS DE ASISTENCIA SANITARIA</b>					
26700 REINTEGRO DE GASTOS DE ASISTENCIA SANITARIA					
26701 OTROS SERVICIOS DE ASISTENCIA SANITARIA					
26702 CONVENIOS CON UNIVERSIDADES. PLAZAS VINCULADAS					
<b>3 GASTOS FINANCIEROS</b>			<b>70.000</b>	<b>3.542.857</b>	
<b>30 DE EMISIONES EN MONEDA NACIONAL</b>					
<b>300 INTERESES</b>					
30001 INTERESES EXPLÍCITOS DE EMISIONES A LARGO PLAZO					
<b>301 GASTOS DE EMISIÓN, MODIFICACIÓN Y CANCELACIÓN</b>					
30100 GASTOS DE EMISIÓN, MODIFICACIÓN Y CANCELACIÓN					
<b>31 DE PRÉSTAMOS EN MONEDA NACIONAL</b>				<b>3.542.857</b>	
<b>310 INTERESES</b>				<b>3.542.857</b>	
31001 INTERESES EXPLÍCITOS DE PRÉSTAMOS A LARGO PLAZO				3.542.857	
31003 INTERESES EXPLÍCITOS DE PRÉSTAMOS A CORTO PLAZO					
<b>311 GASTOS DE EMISIÓN, MODIFICACIÓN Y CANCELACIÓN</b>					
31100 GASTOS DE EMISIÓN, MODIFICACIÓN Y CANCELACIÓN					
<b>35 INTERESES DE DEMORA Y OTROS GASTOS FINANCIEROS</b>			<b>70.000</b>		
<b>359 OTROS GASTOS FINANCIEROS</b>			<b>70.000</b>		
35900 OTROS GASTOS FINANCIEROS			70.000		
<b>4 TRANSFERENCIAS CORRIENTES</b>		<b>12.593.853</b>	<b>8.427.795</b>	<b>750.000</b>	<b>31.217.712</b>
<b>44 A EMPRESAS PÚBLICAS Y OTROS ENTES PÚBLICOS</b>			<b>48.418</b>	<b>550.000</b>	<b>1.003.700</b>
<b>440 A UNIVERSIDADES</b>			<b>48.418</b>		
44001 PLAN ESTABILIDAD UNIVERSIDADES					
44003 VIROLOGÍA UNIVERSIDAD VALLADOLID					
44021 GASTOS FUNCIONAMIENTO UNIVERSIDADES					
44028 INVESTIGACIÓN, DESARROLLO E INNOVACIÓN			48.418		
44032 ACTIVIDADES DE SEGURIDAD Y CALIDAD INDUSTRIAL					
44041 CONV.UNIVERSIDAD LEÓN INFORMACIÓN AEROBIOLÓGICA					
44042 ACTUACIONES EN MATERIA DE SALUD					
<b>443 A OTROS ENTES PÚBLICOS</b>				<b>550.000</b>	<b>1.003.700</b>
44303 ACTUACIONES DIFUSIÓN MUSEOS					
44305 CÁMARAS AGRARIAS				350.000	
44306 CONSEJOS REGULADORES DE DENOMINACIÓN DE ORIGEN				200.000	
44311 CONSORCIOS PARA GESTIÓN DE SERVICIOS					403.700
44312 INVESTIGACIÓN, DESARROLLO E INNOVACIÓN					
44315 APORTACIONES JUVENTUD					
44317 TRANSPORTE DEFICITARIO					600.000
44320 AGENCIA CALIDAD UNIVERSITARIA					
<b>444 A FUNDACIONES PÚBLICAS DE LA COMUNIDAD DE C. Y L.</b>					
44400 FUNDACIÓN ANCLAJE EMPRESARIAL Y FORM.EMPLEO C.Y L.					
44401 FUNDAC.UNIVERSIDADES Y ENSEÑANZAS SUPERIORES C.Y L					
44405 FUNDACIÓN SANTA BÁRBARA					
44406 INVESTIGACIÓN, DESARROLLO E INNOVACIÓN					



								<i>Euros</i>
	SANIDAD	EDUCACIÓN	ECONOMÍA Y EMPLEO	FAMILIA E IGUALDAD	CULTURA Y TURISMO	CORTES DE C. Y L.	DEUDA PÚBL.	P.A.C.
	05	07	08	09	10	20	21	31
26407	3.163.067							
26409	2.474.017							
<b>265</b>	<b>57.826.876</b>							
26500	53.813.934							
26501	4.012.942							
<b>267</b>	<b>7.456.737</b>							
26700	70.243							
26701	2.909.035							
26702	4.477.459							
<b>3</b>			<b>21.700.000</b>				<b>380.320.446</b>	
<b>30</b>							<b>153.299.638</b>	
<b>300</b>							<b>143.299.638</b>	
30001							143.299.638	
<b>301</b>							<b>10.000.000</b>	
30100							10.000.000	
<b>31</b>			<b>21.637.000</b>				<b>227.020.808</b>	
<b>310</b>			<b>21.637.000</b>				<b>219.607.808</b>	
31001			21.637.000				215.857.808	
31003							3.750.000	
<b>311</b>							<b>7.413.000</b>	
31100							7.413.000	
<b>35</b>			<b>63.000</b>					
<b>359</b>			<b>63.000</b>					
35900			63.000					
<b>4</b>	<b>522.176.534</b>	<b>573.894.104</b>	<b>8.482.407</b>	<b>405.194.281</b>	<b>936.999</b>	<b>4.873.565</b>		<b>923.844.069</b>
<b>44</b>	<b>3.071.907</b>	<b>337.193.352</b>	<b>1.411.177</b>	<b>1.587.799</b>	<b>394.713</b>			
<b>440</b>	<b>749.018</b>	<b>331.169.883</b>	<b>60.000</b>					
44001		2.141.435						
44003	50.000							
44021		329.028.448						
44028	599.018							
44032			60.000					
44041	50.000							
44042	50.000							
<b>443</b>	<b>72.000</b>	<b>1.003.653</b>		<b>9.015</b>	<b>184.713</b>			
44303					90.000			
44305								
44306								
44311					94.713			
44312	72.000							
44315				9.015				
44317								
44320		1.003.653						
<b>444</b>	<b>450.875</b>	<b>5.019.816</b>	<b>1.151.177</b>	<b>1.578.784</b>				
44400			748.177					
44401		5.019.816						
44405			403.000					
44406	450.875							



## 2.- Detalle económico y orgánico

SUBCONCEPTOS				
26407 PARA REHABILITACIÓN-FISIOTERAPIA				
26409 OTROS SERVICIOS ESPECIALES				
<b>265 CONCIERTOS PARA EL PROGRAMA ESPECIAL TRANSPORTE</b>				
26500 SERVICIOS CONCERTADOS DE AMBULANCIAS				
26501 TRASLADOS DE ENFERMOS. OTROS MEDIOS DE TRANSPORTE				
<b>267 OTROS SERVICIOS DE ASISTENCIA SANITARIA</b>				
26700 REINTEGRO DE GASTOS DE ASISTENCIA SANITARIA				
26701 OTROS SERVICIOS DE ASISTENCIA SANITARIA				
26702 CONVENIOS CON UNIVERSIDADES. PLAZAS VINCULADAS				
<b>3 GASTOS FINANCIEROS</b>				
<b>30 DE EMISIONES EN MONEDA NACIONAL</b>				
<b>300 INTERESES</b>				
30001 INTERESES EXPLÍCITOS DE EMISIONES A LARGO PLAZO				
<b>301 GASTOS DE EMISIÓN, MODIFICACIÓN Y CANCELACIÓN</b>				
30100 GASTOS DE EMISIÓN, MODIFICACIÓN Y CANCELACIÓN				
<b>31 DE PRÉSTAMOS EN MONEDA NACIONAL</b>				
<b>310 INTERESES</b>				
31001 INTERESES EXPLÍCITOS DE PRÉSTAMOS A LARGO PLAZO				
31003 INTERESES EXPLÍCITOS DE PRÉSTAMOS A CORTO PLAZO				
<b>311 GASTOS DE EMISIÓN, MODIFICACIÓN Y CANCELACIÓN</b>				
31100 GASTOS DE EMISIÓN, MODIFICACIÓN Y CANCELACIÓN				
<b>35 INTERESES DE DEMORA Y OTROS GASTOS FINANCIEROS</b>				
<b>359 OTROS GASTOS FINANCIEROS</b>				
35900 OTROS GASTOS FINANCIEROS				
<b>4 TRANSFERENCIAS CORRIENTES</b>				
<b>44 A EMPRESAS PÚBLICAS Y OTROS ENTES PÚBLICOS</b>				
<b>440 A UNIVERSIDADES</b>				
44001 PLAN ESTABILIDAD UNIVERSIDADES				
44003 VIROLOGÍA UNIVERSIDAD VALLADOLID				
44021 GASTOS FUNCIONAMIENTO UNIVERSIDADES				
44028 INVESTIGACIÓN, DESARROLLO E INNOVACIÓN				
44032 ACTIVIDADES DE SEGURIDAD Y CALIDAD INDUSTRIAL				
44041 CONV.UNIVERSIDAD LEÓN INFORMACIÓN AEROBIOLÓGICA				
44042 ACTUACIONES EN MATERIA DE SALUD				
<b>443 A OTROS ENTES PÚBLICOS</b>				
44303 ACTUACIONES DIFUSIÓN MUSEOS				
44305 CÁMARAS AGRARIAS				
44306 CONSEJOS REGULADORES DE DENOMINACIÓN DE ORIGEN				
44311 CONSORCIOS PARA GESTIÓN DE SERVICIOS				
44312 INVESTIGACIÓN, DESARROLLO E INNOVACIÓN				
44315 APORTACIONES JUVENTUD				
44317 TRANSPORTE DEFICITARIO				
44320 AGENCIA CALIDAD UNIVERSITARIA				
<b>444 A FUNDACIONES PÚBLICAS DE LA COMUNIDAD DE C. Y L.</b>				
44400 FUNDACIÓN ANCLAJE EMPRESARIAL Y FORM.EMPLEO C.Y L.				
44401 FUNDAC.UNIVERSIDADES Y ENSEÑANZAS SUPERIORES C.Y L.				
44405 FUNDACIÓN SANTA BÁRBARA				
44406 INVESTIGACIÓN, DESARROLLO E INNOVACIÓN				



								<i>Euros</i>
								<b>TOTAL</b>
26407							3.163.067	
26409							2.474.017	
<b>265</b>							<b>57.826.876</b>	
26500							53.813.934	
26501							4.012.942	
<b>267</b>							<b>7.456.737</b>	
26700							70.243	
26701							2.909.035	
26702							4.477.459	
<b>3</b>							<b>405.633.303</b>	
<b>30</b>							<b>153.299.638</b>	
<b>300</b>							<b>143.299.638</b>	
30001							143.299.638	
<b>301</b>							<b>10.000.000</b>	
30100							10.000.000	
<b>31</b>							<b>252.200.665</b>	
<b>310</b>							<b>244.787.665</b>	
31001							241.037.665	
31003							3.750.000	
<b>311</b>							<b>7.413.000</b>	
31100							7.413.000	
<b>35</b>							<b>133.000</b>	
<b>359</b>							<b>133.000</b>	
35900							133.000	
<b>4</b>							<b>2.492.391.319</b>	
<b>44</b>							<b>345.261.066</b>	
<b>440</b>							<b>332.027.319</b>	
44001							2.141.435	
44003							50.000	
44021							329.028.448	
44028							647.436	
44032							60.000	
44041							50.000	
44042							50.000	
<b>443</b>							<b>2.823.081</b>	
44303							90.000	
44305							350.000	
44306							200.000	
44311							498.413	
44312							72.000	
44315							9.015	
44317							600.000	
44320							1.003.653	
<b>444</b>							<b>8.200.652</b>	
44400							748.177	
44401							5.019.816	
44405							403.000	
44406							450.875	





<b>2.- Detalle económico y orgánico</b>					
<b>SUBCONCEPTOS</b>	<b>SECCIONES</b>	<b>DE LA PRESIDENCIA 01</b>	<b>HACIENDA 02</b>	<b>AGRIC.Y G. 03</b>	<b>FOMENTO M. AMBIENTE 04</b>
44414 FUNDACIÓN DE ACCIÓN SOCIAL Y TUTELA					
<b>445 A OTRAS FUNDACIONES PÚBLICAS</b>					
44501 CENTRO NACIONAL DEL VIDRIO					
44502 ACTUACIONES EN MATERIA SANITARIA					
44504 FUNDACIÓN ALTO ENTREN.Y PROM.DEPORT.PROV.SORIA					
44505 INSTITUTO CASTELLANO LEONÉS DE LA LENGUA					
<b>46 A CORPORACIONES LOCALES</b>		<b>9.133.743</b>	<b>7.055.681</b>		
<b>460 A CORPORACIONES LOCALES</b>		<b>9.133.743</b>	<b>7.055.681</b>		
46000 TELEASISTENCIA					
46004 CONSEJO COMARCAL DEL BIERZO		1.745.006			
46005 MANTENIMIENTO Y ACCIONES CENTROS ACOGIDA MUJER					
46006 MANTENIMIENTO DE CENTROS DE DISCAPACITADOS					
46007 TRANSF.COMPETENCIAS VARIAS DECRETO 256/90			179.802		
46017 PRESTACIONES BÁSICAS					
46019 PREVENCIÓN CENTROS DÍA Y APOYO FAMILIAS					
46022 TRANSF. DEP. ESCOL.A DIPUT.DECRETO 115/92			1.540.596		
46028 TRANSFERENCIAS GUARDERÍAS DECRETO 59/92			311.442		
46034 TRANSF.DEPORTE ESCOLAR DECRETO 107/96			910.889		
46037 TRANSF.INSTALACIONES DEPORTIVAS DECRETO 289/96-SS			2.467.573		
46038 PROGRAMA DESARROLLO GITANO					
46039 TRANSF. S.P.BIBLIOTECAS DECRETO 250/96			1.250.500		
46042 TRANSF.COMPETENCIAS DECRETO 162/1997					
46043 PROGRAMA ATENCIÓN PRIMERA INFANCIA					
46047 PLAN DE EXCLUSIÓN SOCIAL					
46049 PREVENCIÓN E INTEGRAC.SOCIAL DROGODEPENDIENTES					
46052 CONVENIOS MEJORA EDUCACIÓN					
46059 AYUDAS A ENTIDADES SUPRAMUNICIPALES		7.173.737			
46064 TRANSF.MEDIO NATURAL DECRETO 55/05			109.225		
46069 ACTUACIONES EN MATERIA DE INMIGRACIÓN		190.000			
46072 ACTUACIONES EN MATERIA DE EMIGRACIÓN		25.000			
46074 ACTUACIONES EN MATERIA DE SALUD					
46077 FORMACIÓN DEL PERSONAL DE LAS ENTIDADES LOCALES			285.654		
46078 MANTENIMIENTO Y PROGRAMAS DE ACTIVIDADES					
46079 PLAN DE APOYO FAMILIAS VULNERABLES					
<b>47 A EMPRESAS PRIVADAS</b>					<b>12.000.000</b>
<b>470 A EMPRESAS PRIVADAS</b>					<b>12.000.000</b>
47002 CENTROS CONCERTADOS					
47006 TRANSPORTES DEFICITARIOS					12.000.000
47012 ACCIONES SEGURIDAD Y SALUD LABORAL Y RELAC.LAB.					
47030 ACTUACIONES EN FORMACIÓN PROFESIONAL					
47031 PLAN BANCO LIBROS DE TEXTO					
47033 AYUDAS DIRECTAS. RÉGIMEN DE PAGO BÁSICO/ÚNICO					
47034 AYUDAS DIRECTAS. AYUDA ASOCIADA MANTENIM.PRODUC.					
47035 AYUDAS DIRECTAS. RÉGIMEN PEQUEÑOS AGRICULTORES					
47036 INTERVENCIONES EN MERCADOS AGRÍCOLAS					
<b>48 A FAMILIAS E INSTITUCIONES SIN FINES DE LUCRO</b>		<b>3.460.110</b>	<b>1.323.696</b>	<b>200.000</b>	<b>18.214.012</b>
<b>480 A FAMILIAS E INSTITUCIONES SIN FINES DE LUCRO</b>		<b>3.460.110</b>	<b>1.323.696</b>	<b>200.000</b>	<b>18.214.012</b>
48001 PROGRAMA DE ACOGIMIENTOS FAMILIARES					
48002 ORIENTACIÓN Y MEDIACIÓN FAMILIAR					
48004 ACTUACIONES DE CARÁCTER SOCIO-CULTURAL					



<i>Euros</i>								
	SANIDAD 05	EDUCACIÓN 07	ECONOMÍA Y EMPLEO 08	FAMILIA E IGUAL.OPOR 09	CULTURA Y TURISMO 10	CORTES DE C. Y L. 20	DEUDA PÚBL. 21	P.A.C. 31
44414				1.578.784				
<b>445</b>	<b>1.800.014</b>		<b>200.000</b>		<b>210.000</b>			
44501			200.000					
44502	1.800.014							
44504					115.000			
44505					95.000			
<b>46</b>	<b>50.000</b>	<b>1.312.522</b>		<b>78.380.598</b>				
<b>460</b>	<b>50.000</b>	<b>1.312.522</b>		<b>78.380.598</b>				
46000				582.332				
46004								
46005				208.791				
46006				2.072.025				
46007								
46017				58.497.937				
46019				5.760.640				
46022								
46028								
46034								
46037								
46038				205.217				
46039								
46042				1.655.702				
46043				1.782.484				
46047				5.627.427				
46049				828.043				
46052		1.312.522						
46059								
46064								
46069								
46072								
46074	50.000							
46077								
46078				160.000				
46079				1.000.000				
<b>47</b>		<b>218.421.558</b>	<b>40.000</b>					<b>923.844.069</b>
<b>470</b>		<b>218.421.558</b>	<b>40.000</b>					<b>923.844.069</b>
47002		218.096.558						
47006								
47012			40.000					
47030		275.000						
47031		50.000						
47033								776.844.069
47034								132.000.000
47035								9.000.000
47036								6.000.000
<b>48</b>	<b>519.054.627</b>	<b>16.966.672</b>	<b>7.012.730</b>	<b>325.225.884</b>	<b>542.286</b>	<b>4.871.565</b>		
<b>480</b>	<b>519.054.627</b>	<b>16.966.672</b>	<b>7.012.730</b>	<b>325.225.884</b>	<b>542.286</b>	<b>4.871.565</b>		
48001				493.920				
48002				1.097.600				
48004					66.000			



## 2.- Detalle económico y orgánico

SUBCONCEPTOS				
44414 FUNDACIÓN DE ACCIÓN SOCIAL Y TUTELA				
<b>445 A OTRAS FUNDACIONES PÚBLICAS</b>				
44501 CENTRO NACIONAL DEL VIDRIO				
44502 ACTUACIONES EN MATERIA SANITARIA				
44504 FUNDACIÓN ALTO ENTREN. Y PROM.DEPORT.PROV.SORIA				
44505 INSTITUTO CASTELLANO LEONÉS DE LA LENGUA				
<b>46 A CORPORACIONES LOCALES</b>				
<b>460 A CORPORACIONES LOCALES</b>				
46000 TELEASISTENCIA				
46004 CONSEJO COMARCAL DEL BIERZO				
46005 MANTENIMIENTO Y ACCIONES CENTROS ACOGIDA MUJER				
46006 MANTENIMIENTO DE CENTROS DE DISCAPACITADOS				
46007 TRANSF.COMPETENCIAS VARIAS DECRETO 256/90				
46017 PRESTACIONES BÁSICAS				
46019 PREVENCIÓN CENTROS DÍA Y APOYO FAMILIAS				
46022 TRANSF. DEP. ESCOL.A DIPUT.DECRETO 115/92				
46028 TRANSFERENCIAS GUARDERÍAS DECRETO 59/92				
46034 TRANSF.DEPORTE ESCOLAR DECRETO 107/96				
46037 TRANSF.INSTALACIONES DEPORTIVAS DECRETO 289/96-SS				
46038 PROGRAMA DESARROLLO GITANO				
46039 TRANSF. S.P.BIBLIOTECAS DECRETO 250/96				
46042 TRANSF.COMPETENCIAS DECRETO 162/1997				
46043 PROGRAMA ATENCIÓN PRIMERA INFANCIA				
46047 PLAN DE EXCLUSIÓN SOCIAL				
46049 PREVENCIÓN E INTEGRAC.SOCIAL DROGODEPENDIENTES				
46052 CONVENIOS MEJORA EDUCACIÓN				
46059 AYUDAS A ENTIDADES SUPRAMUNICIPALES				
46064 TRANSF.MEDIO NATURAL DECRETO 55/05				
46069 ACTUACIONES EN MATERIA DE INMIGRACIÓN				
46072 ACTUACIONES EN MATERIA DE EMIGRACIÓN				
46074 ACTUACIONES EN MATERIA DE SALUD				
46077 FORMACIÓN DEL PERSONAL DE LAS ENTIDADES LOCALES				
46078 MANTENIMIENTO Y PROGRAMAS DE ACTIVIDADES				
46079 PLAN DE APOYO FAMILIAS VULNERABLES				
<b>47 A EMPRESAS PRIVADAS</b>				
<b>470 A EMPRESAS PRIVADAS</b>				
47002 CENTROS CONCERTADOS				
47006 TRANSPORTES DEFICITARIOS				
47012 ACCIONES SEGURIDAD Y SALUD LABORAL Y RELAC.LAB.				
47030 ACTUACIONES EN FORMACIÓN PROFESIONAL				
47031 PLAN BANCO LIBROS DE TEXTO				
47033 AYUDAS DIRECTAS. RÉGIMEN DE PAGO BÁSICO/ÚNICO				
47034 AYUDAS DIRECTAS. AYUDA ASOCIADA MANTENIM.PRODUC.				
47035 AYUDAS DIRECTAS. RÉGIMEN PEQUEÑOS AGRICULTORES				
47036 INTERVENCIONES EN MERCADOS AGRÍCOLAS				
<b>48 A FAMILIAS E INSTITUCIONES SIN FINES DE LUCRO</b>				
<b>480 A FAMILIAS E INSTITUCIONES SIN FINES DE LUCRO</b>				
48001 PROGRAMA DE ACOGIMIENTOS FAMILIARES				
48002 ORIENTACIÓN Y MEDIACIÓN FAMILIAR				
48004 ACTUACIONES DE CARÁCTER SOCIO-CULTURAL				



								<i>Euros</i>
								<b>TOTAL</b>
44414							1.578.784	
<b>445</b>							<b>2.210.014</b>	
44501							200.000	
44502							1.800.014	
44504							115.000	
44505							95.000	
<b>46</b>							<b>95.932.544</b>	
<b>460</b>							<b>95.932.544</b>	
46000							582.332	
46004							1.745.006	
46005							208.791	
46006							2.072.025	
46007							179.802	
46017							58.497.937	
46019							5.760.640	
46022							1.540.596	
46028							311.442	
46034							910.889	
46037							2.467.573	
46038							205.217	
46039							1.250.500	
46042							1.655.702	
46043							1.782.484	
46047							5.627.427	
46049							828.043	
46052							1.312.522	
46059							7.173.737	
46064							109.225	
46069							190.000	
46072							25.000	
46074							50.000	
46077							285.654	
46078							160.000	
46079							1.000.000	
<b>47</b>							<b>1.154.305.627</b>	
<b>470</b>							<b>1.154.305.627</b>	
47002							218.096.558	
47006							12.000.000	
47012							40.000	
47030							275.000	
47031							50.000	
47033							776.844.069	
47034							132.000.000	
47035							9.000.000	
47036							6.000.000	
<b>48</b>							<b>896.871.582</b>	
<b>480</b>							<b>896.871.582</b>	
48001							493.920	
48002							1.097.600	
48004							66.000	



## 2.- Detalle económico y orgánico

SUBCONCEPTOS		DE LA PRESIDENCIA 01	HACIENDA 02	AGRIC.Y G. 03	FOMENTO M. AMBIENTE 04
48006	AYUDAS SEMIN.MENORES DIOCESANOS Y RELIG.IG.				
48009	FEDERACIÓN REGIONAL DE MUNICIPIOS Y PROVINCIAS	557.388			
48000	ENTREGAS POR DESPLAZAMIENTOS				
4800P	PRÓTESIS				
4800Q	SILLAS DE RUEDAS				
4800S	ACTUACIONES EN EL ÁMBITO LABORAL				
4800Z	FARMACIA				
48011	MANTENIMIENTO DE PROGRAMAS Y AYUDAS INDIVIDUALES				
48013	PROMOCIÓN DE LA MUJER				
48015	ACTIVIDADES DE SEGURIDAD Y CALIDAD INDUSTRIAL				
48017	ACTIVIDADES JUVENILES				
48018	ALQUILERES DE VIVIENDAS				225.376
4801Q	FUNDACIÓN VILLALAR				
4801T	PROMOCIÓN DEPORTIVA				
48021	PROTECCIÓN CIVIL, SALVAMENTO Y RESCATE				262.000
48024	CONVENIO CON FEAFES CASTILLA Y LEÓN				
48026	ACTUACIONES EN UNIVERSIDADES	91.000			
48028	FEAPS CASTILLA Y LEÓN				
4802C	BECAS Y PREMIOS A DEPORTISTAS				
4802E	FED.CYL FAMILIARES DE ENFERMOS MENTALES FEAFES				
4802H	ACTUACIONES ATENCIÓN CIUDADANO Y MODERNIZACIÓN		20.000		
4802I	FUNDACIONES E INSTITUCIONES	45.000			
4802K	UTILIZACIÓN INFRAESTRUCTURAS				14.750.696
4802M	VOLUNTARIADO EN COOPERACIÓN AL DESARROLLO	76.000			
4802P	ACCIONES SEGURIDAD Y SALUD LABORAL Y RELAC.LAB.				
4802R	ASOC.PARAPLÉJICOS Y GRANDES MINUSV.(ASPAYM) C. Y L.				
4802S	FEDERACIÓN DE PERSONAS SORDAS DE C.Y L.(FAPSCL)				
4802T	PROGRAMA FOMENTO LENGUAS EXTRANJERAS				
4802V	ACTUACIONES EN MATERIA DE INMIGRACIÓN	190.000			
48031	MANTENIMIENTO Y ACCIONES CENTROS ACOGIDA MUJER				
48033	ORGANIZACIONES SINDICALES Y EMPRESARIALES		1.000.000		
48034	PREVENCIÓN CENTROS DE DÍA Y APOYO A FAMILIAS				
48036	BECAS ALUMNOS FORMACIÓN OCUPACIONAL				
48038	SUBVENCIONES PARTIDOS POLÍTICOS	1.750.192			
4803A	OTRAS PRESTACIONES DEPENDENCIA				
4803C	FEDERACIÓN SÍNDROME DE DOWN DE CASTILLA Y LEÓN				
4803D	FEDERACIÓN AUTISMO DE CASTILLA Y LEÓN				
4803E	PROGRAMAS DE CUALIFICACIÓN PROFESIONAL INICIAL				
4803I	ACTUACIONES EN MATERIA DE EMIGRACIÓN	215.000			
4803M	PREMIOS EDUCACIÓN NO UNIVERSITARIA	25.000			
4803N	AYUDAS RENTA GARANTIZADA DE CIUDADANÍA				
4803P	FED. ASPACE CASTELLANO-LEONESA				
4803Q	FORMACIÓN DEL PERSONAL DE LAS ENTIDADES LOCALES		190.436		
4803R	FORMACIÓN PROFESIONAL BÁSICA				
4803U	AYUDAS A ENTIDADES SERVICIOS COMPLEMENT.ENSEÑANZA				
4803V	FUNDACIÓN ASPAYM CASTILLA Y LEÓN				
4803W	BECAS FORMACIÓN SOBRE COOPERACIÓN E INMIGRACIÓN	15.500			
4803Y	AYUDAS AL ALQUILER DE VIVIENDA PLAN 2013-2016				2.975.940
4803Z	OBTENCIÓN TÍTULO GRADUADO EN SECUNDARIA				
4804A	DISP. ADIC. DECRETO LEGISLATIVO 1/2013,DE 12 SEPT.		100.000		



								<i>Euros</i>
	SANIDAD	EDUCACIÓN	ECONOMÍA Y EMPLEO	FAMILIA E IGUAL.OPOR	CULTURA Y TURISMO	CORTES DE C. Y L.	DEUDA PÚBL.	P.A.C.
	05	07	08	09	10	20	21	31
48006		1.924.245						
48009								
4800O	3.026.362							
4800P	3.923.145							
4800Q	3.082.852							
4800S				73.500				
4800Z	508.260.368							
48011				349.865				
48013				1.022.888				
48015			20.000					
48017				576.329				
48018								
4801Q						993.485		
4801T					96.286			
48021								
48024	43.500							
48026								
48028				1.109.992				
4802C					380.000			
4802E				1.604.359				
4802H								
4802I								
4802K								
4802M								
4802P			829.877					
4802R				300.000				
4802S				511.920				
4802T		1.260.000						
4802V								
48031				1.500.024				
48033								
48034				1.573.272				
48036			2.855.770					
48038								
4803A				119.000.000				
4803C				268.585				
4803D				683.000				
4803E		517.872						
4803I								
4803M								
4803N				54.970.531				
4803P				489.776				
4803Q								
4803R		725.000						
4803U		748.805						
4803V				297.796				
4803W								
4803Y								
4803Z		400.000						
4804A								



## 2.- Detalle económico y orgánico

SUBCONCEPTOS				
48006	AYUDAS SEMIN.MENORES DIOCESANOS Y RELIG.IG.			
48009	FEDERACIÓN REGIONAL DE MUNICIPIOS Y PROVINCIAS			
48000	ENTREGAS POR DESPLAZAMIENTOS			
4800P	PRÓTESIS			
4800Q	SILLAS DE RUEDAS			
4800S	ACTUACIONES EN EL ÁMBITO LABORAL			
4800Z	FARMACIA			
48011	MANTENIMIENTO DE PROGRAMAS Y AYUDAS INDIVIDUALES			
48013	PROMOCIÓN DE LA MUJER			
48015	ACTIVIDADES DE SEGURIDAD Y CALIDAD INDUSTRIAL			
48017	ACTIVIDADES JUVENILES			
48018	ALQUILERES DE VIVIENDAS			
4801Q	FUNDACIÓN VILLALAR			
4801T	PROMOCIÓN DEPORTIVA			
48021	PROTECCIÓN CIVIL, SALVAMENTO Y RESCATE			
48024	CONVENIO CON FEAFES CASTILLA Y LEÓN			
48026	ACTUACIONES EN UNIVERSIDADES			
48028	FEAPS CASTILLA Y LEÓN			
4802C	BECAS Y PREMIOS A DEPORTISTAS			
4802E	FED.CYL FAMILIARES DE ENFERMOS MENTALES FEAFES			
4802H	ACTUACIONES ATENCIÓN CIUDADANO Y MODERNIZACIÓN			
4802I	FUNDACIONES E INSTITUCIONES			
4802K	UTILIZACIÓN INFRAESTRUCTURAS			
4802M	VOLUNTARIADO EN COOPERACIÓN AL DESARROLLO			
4802P	ACCIONES SEGURIDAD Y SALUD LABORAL Y RELAC.LAB.			
4802R	ASOC.PARAPLÉJICOS Y GRANDES MINUSV.(ASPAYM) C. Y L.			
4802S	FEDERACIÓN DE PERSONAS SORDAS DE C.Y L.(FAPSCL)			
4802T	PROGRAMA FOMENTO LENGUAS EXTRANJERAS			
4802V	ACTUACIONES EN MATERIA DE INMIGRACIÓN			
48031	MANTENIMIENTO Y ACCIONES CENTROS ACOGIDA MUJER			
48033	ORGANIZACIONES SINDICALES Y EMPRESARIALES			
48034	PREVENCIÓN CENTROS DE DÍA Y APOYO A FAMILIAS			
48036	BECAS ALUMNOS FORMACIÓN OCUPACIONAL			
48038	SUBVENCIONES PARTIDOS POLÍTICOS			
4803A	OTRAS PRESTACIONES DEPENDENCIA			
4803C	FEDERACIÓN SÍNDROME DE DOWN DE CASTILLA Y LEÓN			
4803D	FEDERACIÓN AUTISMO DE CASTILLA Y LEÓN			
4803E	PROGRAMAS DE CUALIFICACIÓN PROFESIONAL INICIAL			
4803I	ACTUACIONES EN MATERIA DE EMIGRACIÓN			
4803M	PREMIOS EDUCACIÓN NO UNIVERSITARIA			
4803N	AYUDAS RENTA GARANTIZADA DE CIUDADANÍA			
4803P	FED. ASpace CASTELLANO-LEONESA			
4803Q	FORMACIÓN DEL PERSONAL DE LAS ENTIDADES LOCALES			
4803R	FORMACIÓN PROFESIONAL BÁSICA			
4803U	AYUDAS A ENTIDADES SERVICIOS COMPLEMENT.ENSEÑANZA			
4803V	FUNDACIÓN ASPAYM CASTILLA Y LEÓN			
4803W	BECAS FORMACIÓN SOBRE COOPERACIÓN E INMIGRACIÓN			
4803Y	AYUDAS AL ALQUILER DE VIVIENDA PLAN 2013-2016			
4803Z	OBTENCIÓN TÍTULO GRADUADO EN SECUNDARIA			
4804A	DISP. ADIC. DECRETO LEGISLATIVO 1/2013,DE 12 SEPT.			



								<i>Euros</i>
								<b>TOTAL</b>
48006							1.924.245	
48009							557.388	
48000							3.026.362	
4800P							3.923.145	
4800Q							3.082.852	
4800S							73.500	
4800Z							508.260.368	
48011							349.865	
48013							1.022.888	
48015							20.000	
48017							576.329	
48018							225.376	
4801Q							993.485	
4801T							96.286	
48021							262.000	
48024							43.500	
48026							91.000	
48028							1.109.992	
4802C							380.000	
4802E							1.604.359	
4802H							20.000	
4802I							45.000	
4802K							14.750.696	
4802M							76.000	
4802P							829.877	
4802R							300.000	
4802S							511.920	
4802T							1.260.000	
4802V							190.000	
48031							1.500.024	
48033							1.000.000	
48034							1.573.272	
48036							2.855.770	
48038							1.750.192	
4803A							119.000.000	
4803C							268.585	
4803D							683.000	
4803E							517.872	
4803I							215.000	
4803M							25.000	
4803N							54.970.531	
4803P							489.776	
4803Q							190.436	
4803R							725.000	
4803U							748.805	
4803V							297.796	
4803W							15.500	
4803Y							2.975.940	
4803Z							400.000	
4804A							100.000	





<b>2.- Detalle económico y orgánico</b>					
<b>SUBCONCEPTOS</b>	<b>SECCIONES</b>	<b>DE LA PRESIDENCIA 01</b>	<b>HACIENDA 02</b>	<b>AGRIC.Y G. 03</b>	<b>FOMENTO M. AMBIENTE 04</b>
48062	CONFEDERACIÓN DE EMPRESARIOS DE CASTILLA Y LEÓN				
48063	CONSEJO JUVENTUD CASTILLA Y LEÓN				
48065	COOPERACIÓN DESARROLLO AYUDAS EMERGENCIAS	140.000			
48066	FOMENTO DE COOPERATIVISMO			200.000	
48068	BECAS ALUMNOS				
48069	BECAS INCENTIVOS OCUPACIONALES				
48075	AYUDAS E INCENTIVOS SOCIALES				
48080	ACTUACIONES EN MATERIA DE SALUD				
48081	INVESTIGACIÓN, DESARROLLO E INNOVACIÓN		13.260		
48086	ACTUACIONES EN MATERIA DE DINAMIZACIÓN				
48088	BECAS GRATUIDAD LIBROS				
48090	BECAS FORMACIÓN RELAC.CON LA U.E	98.000			
48091	TRANSPORTE, RESIDENCIA Y MATRÍCULA				
48095	PLURIDEFICIENTES				
480A5	PLAN DE EXCLUSIÓN SOCIAL				
480A8	UNIÓN REGIONAL DE COMISIONES OBRERAS				
480B2	UNIÓN GENERAL DE TRABAJADORES				
480B6	ACTUAC.SOCIOCULTURALES CASAS REGIONALES	257.030			
480C2	GRUPOS DEL C.E.S				
480C4	PROGRAMA PREVENCIÓN Y CONTROL SIDA				
480D3	MANTENIMIENTO Y PROGRAMAS DE ACTIVIDADES				
480D5	PENSIONES NO CONTRIBUTIVAS				
480D6	LEY DE INTEGRACIÓN SOCIAL DEL MINUSVÁLIDO				
480D7	PENSIONES DE ANCIANIDAD Y ENFERMEDAD				
480E3	GRUPOS PARLAMENTARIOS				
<b>49 AL EXTERIOR</b>					
<b>491 OTROS</b>					
49103	CUOTAS Y CONTRIB.ORGANISMOS INTERNACIONALES				
49199	OTROS				
<b>TOTAL OPERACIONES CORRIENTES</b>		<b>33.305.630</b>	<b>107.762.972</b>	<b>123.829.887</b>	<b>177.871.796</b>
<b>6 INVERSIONES REALES</b>					
<b>60 INVERS.NUEVAS INFRAESTRUCT. Y BIENES USO GENERAL</b>				<b>46.457.332</b>	<b>18.226.736</b>
<b>601 INFRAESTRUCT. Y BIENES DESTINADOS AL USO GENERAL</b>				<b>46.457.332</b>	<b>18.226.736</b>
60100	EXPROPIACIÓN DE TERRENOS			390.000	100.000
60101	EJECUCIÓN DE OBRA			46.067.332	16.412.369
60109	OTROS				1.714.367
<b>61 INVERS.REPOSICIÓN INFRAESTRUCT.Y BIENES USO GRAL.</b>					<b>48.434.387</b>
<b>611 INFRAESTRUCTURAS Y BIENES DESTINADOS AL USO GENERA</b>					<b>48.434.387</b>
61101	EJECUCIÓN DE OBRA				24.064.231
61109	OTROS				24.370.156
<b>62 INVERS.NUEVAS FUNCIONAMIENTO OPERATIVO SERVICIOS</b>		<b>213.000</b>	<b>3.783.424</b>	<b>2.229.317</b>	<b>358.722</b>
<b>621 CONSTRUCCIONES</b>			<b>1.079.974</b>	<b>694.087</b>	<b>50.242</b>
62100	CONSTRUCCIONES		1.079.974	694.087	50.242
621A0	CONSTRUCCIONES. INVENTARIOS ESPECIALES				
<b>623 MAQUINARIA, INSTALACIONES Y UTILLAJE</b>		<b>49.000</b>			
62300	MAQUINARIA	10.000			
62301	INSTALACIONES TÉCNICAS	29.000			
62302	UTILLAJE	10.000			



								<i>Euros</i>
	SANIDAD	EDUCACIÓN	ECONOMÍA Y EMPLEO	FAMILIA E IGUAL.OPOR	CULTURA Y TURISMO	CORTES DE C. Y L.	DEUDA PÚBL.	P.A.C.
	05	07	08	09	10	20	21	31
48062			1.318.233					
48063				194.010				
48065								
48066								
48068		4.232.750						
48069				150.904				
48075				184.328				
48080	378.400							
48081	110.000							
48086			11.500					
48088		6.010.000						
48090								
48091		973.000						
48095		175.000						
480A5				1.599.343				
480A8			988.675					
480B2			988.675					
480B6								
480C2						319.813		
480C4	230.000							
480D3				6.723.942				
480D5				125.500.000				
480D6				4.750.000				
480D7				200.000				
480E3						3.558.267		
<b>49</b>			<b>18.500</b>			<b>2.000</b>		
<b>491</b>			<b>18.500</b>			<b>2.000</b>		
49103			18.500					
49199						2.000		
	<b>3.158.070.822</b>	<b>1.788.538.156</b>	<b>128.300.167</b>	<b>818.048.341</b>	<b>55.217.587</b>	<b>26.878.867</b>	<b>380.357.311</b>	<b>923.844.069</b>
<b>6</b>	<b>107.680.849</b>	<b>24.864.272</b>	<b>51.144.771</b>	<b>7.649.034</b>	<b>16.091.656</b>	<b>461.507</b>		
<b>60</b>			<b>3.210.267</b>		<b>766.000</b>			
<b>601</b>			<b>3.210.267</b>		<b>766.000</b>			
60100								
60101			3.210.267		766.000			
60109								
<b>61</b>					<b>36.500</b>			
<b>611</b>					<b>36.500</b>			
61101					36.500			
61109								
<b>62</b>	<b>81.903.759</b>	<b>12.272.781</b>	<b>27.905.093</b>	<b>1.148.815</b>	<b>1.331.784</b>	<b>404.007</b>		
<b>621</b>	<b>57.996.957</b>	<b>11.290.631</b>	<b>27.017.385</b>	<b>912.854</b>	<b>411.209</b>	<b>95.000</b>		
62100	57.996.957	203.072	27.017.385	912.854	411.209	95.000		
621A0		11.087.559						
<b>623</b>	<b>20.012.640</b>		<b>557.100</b>	<b>50.000</b>		<b>37.500</b>		
62300	13.150.000			50.000		2.000		
62301	4.712.640		557.100			35.000		
62302	2.150.000					500		



## 2.- Detalle económico y orgánico

<b>SUBCONCEPTOS</b>				
48062	CONFEDERACIÓN DE EMPRESARIOS DE CASTILLA Y LEÓN			
48063	CONSEJO JUVENTUD CASTILLA Y LEÓN			
48065	COOPERACIÓN DESARROLLO AYUDAS EMERGENCIAS			
48066	FOMENTO DE COOPERATIVISMO			
48068	BECAS ALUMNOS			
48069	BECAS INCENTIVOS OCUPACIONALES			
48075	AYUDAS E INCENTIVOS SOCIALES			
48080	ACTUACIONES EN MATERIA DE SALUD			
48081	INVESTIGACIÓN, DESARROLLO E INNOVACIÓN			
48086	ACTUACIONES EN MATERIA DE DINAMIZACIÓN			
48088	BECAS GRATUIDAD LIBROS			
48090	BECAS FORMACIÓN RELAC.CON LA U.E			
48091	TRANSPORTE, RESIDENCIA Y MATRÍCULA			
48095	PLURIDEFICIENTES			
480A5	PLAN DE EXCLUSIÓN SOCIAL			
480A8	UNIÓN REGIONAL DE COMISIONES OBRERAS			
480B2	UNIÓN GENERAL DE TRABAJADORES			
480B6	ACTUAC.SOCIOCULTURALES CASAS REGIONALES			
480C2	GRUPOS DEL C.E.S			
480C4	PROGRAMA PREVENCIÓN Y CONTROL SIDA			
480D3	MANTENIMIENTO Y PROGRAMAS DE ACTIVIDADES			
480D5	PENSIONES NO CONTRIBUTIVAS			
480D6	LEY DE INTEGRACIÓN SOCIAL DEL MINUSVÁLIDO			
480D7	PENSIONES DE ANCIANIDAD Y ENFERMEDAD			
480E3	GRUPOS PARLAMENTARIOS			
<b>49</b>	<b>AL EXTERIOR</b>			
<b>491</b>	<b>OTROS</b>			
49103	CUOTAS Y CONTRIB.ORGANISMOS INTERNACIONALES			
49199	OTROS			
<b>TOTAL OPERACIONES CORRIENTES</b>				
<b>6</b>	<b>INVERSIONES REALES</b>			
<b>60</b>	<b>INVERS.NUEVAS INFRAESTRUCT. Y BIENES USO GENERAL</b>			
<b>601</b>	<b>INFRAESTRUCT. Y BIENES DESTINADOS AL USO GENERAL</b>			
60100	EXPROPIACIÓN DE TERRENOS			
60101	EJECUCIÓN DE OBRA			
60109	OTROS			
<b>61</b>	<b>INVERS.REPOSICIÓN INFRAESTRUCT.Y BIENES USO GRAL.</b>			
<b>611</b>	<b>INFRAESTRUCTURAS Y BIENES DESTINADOS AL USO GENERA</b>			
61101	EJECUCIÓN DE OBRA			
61109	OTROS			
<b>62</b>	<b>INVERS.NUEVAS FUNCIONAMIENTO OPERATIVO SERVICIOS</b>			
<b>621</b>	<b>CONSTRUCCIONES</b>			
62100	CONSTRUCCIONES			
621A0	CONSTRUCCIONES. INVENTARIOS ESPECIALES			
<b>623</b>	<b>MAQUINARIA, INSTALACIONES Y UTILLAJE</b>			
62300	MAQUINARIA			
62301	INSTALACIONES TÉCNICAS			
62302	UTILLAJE			



								<i>Euros</i>
								<b>TOTAL</b>
48062							1.318.233	
48063							194.010	
48065							140.000	
48066							200.000	
48068							4.232.750	
48069							150.904	
48075							184.328	
48080							378.400	
48081							123.260	
48086							11.500	
48088							6.010.000	
48090							98.000	
48091							973.000	
48095							175.000	
480A5							1.599.343	
480A8							988.675	
480B2							988.675	
480B6							257.030	
480C2							319.813	
480C4							230.000	
480D3							6.723.942	
480D5							125.500.000	
480D6							4.750.000	
480D7							200.000	
480E3							3.558.267	
<b>49</b>							<b>20.500</b>	
<b>491</b>							<b>20.500</b>	
49103							18.500	
49199							2.000	
							<b>7.722.025.605</b>	
<b>6</b>							<b>443.796.850</b>	
<b>60</b>							<b>68.660.335</b>	
<b>601</b>							<b>68.660.335</b>	
60100							490.000	
60101							66.455.968	
60109							1.714.367	
<b>61</b>							<b>48.470.887</b>	
<b>611</b>							<b>48.470.887</b>	
61101							24.100.731	
61109							24.370.156	
<b>62</b>							<b>131.550.702</b>	
<b>621</b>							<b>99.548.339</b>	
62100							88.460.780	
621A0							11.087.559	
<b>623</b>							<b>20.706.240</b>	
62300							13.212.000	
62301							5.333.740	
62302							2.160.500	



## 2.- Detalle económico y orgánico

SUBCONCEPTOS	SECCIONES	DE LA PRESIDENCIA 01	HACIENDA 02	AGRIC.Y G. 03	FOMENTO M. AMBIENTE 04
<b>624 FONDO BIBLIOGRÁFICO</b>			<b>3.000</b>		
62400 FONDO BIBLIOGRÁFICO			3.000		
<b>626 MOBILIARIO</b>		<b>20.000</b>		<b>10.000</b>	
62600 MOBILIARIO		20.000		10.000	
<b>627 EQUIPOS PARA PROCESOS DE LA INFORMACIÓN</b>		<b>69.000</b>	<b>2.700.450</b>	<b>349.230</b>	<b>208.480</b>
62700 EQUIPOS PARA PROCESOS DE LA INFORMACIÓN		69.000	2.700.450	349.230	208.480
<b>628 ELEMENTOS DE TRANSPORTE</b>		<b>60.000</b>		<b>50.000</b>	
62800 ELEMENTOS DE TRANSPORTE		60.000		50.000	
<b>629 OTRO INMOVILIZADO MATERIAL</b>		<b>15.000</b>		<b>1.126.000</b>	<b>100.000</b>
62902 OTRO INMOVILIZADO MATERIAL		15.000		1.126.000	100.000
<b>63 INVERS.REPOSICIÓN FUNCIONAM. OPERATIVO SERVICIOS</b>		<b>254.450</b>		<b>342.913</b>	<b>397.000</b>
<b>631 CONSTRUCCIONES</b>		<b>220.450</b>		<b>244.086</b>	<b>68.000</b>
63100 CONSTRUCCIONES		220.450		244.086	68.000
631A0 CONSTRUCCIONES. INVENTARIOS ESPECIALES					
<b>633 MAQUINARIA, INSTALACIONES Y UTILLAJE</b>		<b>10.000</b>			<b>120.000</b>
63300 MAQUINARIA		4.000			
63301 INSTALACIONES TÉCNICAS		2.000			120.000
63302 UTILLAJE		4.000			
<b>636 MOBILIARIO</b>					
63600 MOBILIARIO					
<b>637 EQUIPOS PARA PROCESOS DE LA INFORMACIÓN</b>		<b>18.000</b>		<b>98.827</b>	<b>209.000</b>
63700 EQUIPOS PARA PROCESOS DE LA INFORMACIÓN		18.000		98.827	209.000
<b>638 ELEMENTOS DE TRANSPORTE</b>		<b>6.000</b>			
63800 ELEMENTOS DE TRANSPORTE		6.000			
<b>639 OTRO INMOVILIZADO MATERIAL</b>					
63900 OTRO INMOVILIZADO MATERIAL					
<b>64 GASTOS DE INVERSIONES DE CARÁCTER INMATERIAL</b>		<b>3.300.774</b>	<b>12.084.992</b>	<b>27.592.193</b>	<b>15.362.502</b>
<b>640 GASTOS DE INVESTIG.,DESARROLLO Y ESTUDIOS TÉCNICOS</b>		<b>1.517.318</b>	<b>5.638.782</b>	<b>5.049.403</b>	<b>5.439.320</b>
64000 INVESTIGACIÓN Y DESARROLLO				2.620.000	
64001 ESTUDIOS Y TRABAJOS TÉCNICOS		1.517.318	5.638.782	2.429.403	5.439.320
<b>641 CAMPAÑAS DE PROMOCIÓN</b>		<b>559.000</b>	<b>620.000</b>	<b>300.000</b>	<b>634.675</b>
64100 CAMPAÑAS DE PROMOCIÓN		559.000	620.000	300.000	634.675
<b>645 APLICACIONES INFORMÁTICAS</b>		<b>371.455</b>	<b>5.826.210</b>	<b>1.125.000</b>	<b>8.593.701</b>
64500 APLICACIONES INFORMÁTICAS		371.455	5.826.210	1.125.000	8.593.701
<b>646 PROPIEDAD INTELECTUAL E INDUSTRIAL</b>		<b>18.672</b>			<b>43.620</b>
64600 PROPIEDAD INTELECTUAL		10.672			43.620
64601 PROPIEDAD INDUSTRIAL		8.000			
<b>649 OTRO INMOVILIZADO INMATERIAL</b>		<b>834.329</b>		<b>21.117.790</b>	<b>651.186</b>
64900 OTRO INMOVILIZADO INMATERIAL		834.329		21.117.790	651.186
<b>65 INVERS.PATRIMONIO HISTÓRICO, ARTÍSTICO Y CULTURAL</b>					
<b>650 INVERS.PATRIMONIO HISTÓRICO, ARTÍSTICO Y CULTURAL</b>					
65000 INVERSIONES EN BIENES INMUEBLES					
65001 INVERSIONES EN BIENES MUEBLES					
<b>66 INVERSIONES EN VIVIENDA</b>					<b>2.158.294</b>
<b>660 INVERSIÓN NUEVA</b>					<b>1.380.565</b>
66001 EJECUCIÓN DE OBRA					87.899
66009 OTROS					1.292.666
<b>661 INVERSIÓN DE REPOSICIÓN</b>					<b>777.729</b>
66101 EJECUCIÓN DE OBRA					731.729
66109 OTROS					46.000



								<i>Euros</i>
	SANIDAD	EDUCACIÓN	ECONOMÍA Y EMPLEO	FAMILIA E IGUAL.OPOR	CULTURA Y TURISMO	CORTES DE C. Y L.	DEUDA PÚBL.	P.A.C.
	05	07	08	09	10	20	21	31
<b>624</b>			<b>1.000</b>		<b>783.000</b>	<b>13.500</b>		
62400			1.000		783.000	13.500		
<b>626</b>	<b>1.285.000</b>	<b>760.000</b>	<b>185.497</b>	<b>67.725</b>	<b>16.000</b>	<b>69.800</b>		
62600	1.285.000	760.000	185.497	67.725	16.000	69.800		
<b>627</b>	<b>2.609.162</b>	<b>222.150</b>	<b>144.111</b>	<b>118.236</b>	<b>82.000</b>	<b>187.207</b>		
62700	2.609.162	222.150	144.111	118.236	82.000	187.207		
<b>628</b>						<b>1.000</b>		
62800						1.000		
<b>629</b>					<b>39.575</b>			
62902					39.575			
<b>63</b>	<b>13.534.444</b>	<b>9.994.051</b>	<b>953.500</b>	<b>1.332.819</b>	<b>358.261</b>			
<b>631</b>	<b>6.042.428</b>	<b>9.369.051</b>	<b>950.000</b>	<b>1.246.781</b>	<b>258.547</b>			
63100	6.042.428	5.213.140	950.000	1.246.781	258.547			
631A0		4.155.911						
<b>633</b>	<b>6.402.001</b>		<b>3.500</b>	<b>45.865</b>	<b>41.182</b>			
63300	4.962.001			45.865	10.000			
63301	1.040.000				21.182			
63302	400.000		3.500		10.000			
<b>636</b>	<b>853.235</b>	<b>425.000</b>			<b>1.400</b>			
63600	853.235	425.000			1.400			
<b>637</b>	<b>236.780</b>	<b>200.000</b>		<b>40.173</b>	<b>30.000</b>			
63700	236.780	200.000		40.173	30.000			
<b>638</b>								
63800								
<b>639</b>					<b>27.132</b>			
63900					27.132			
<b>64</b>	<b>12.242.646</b>	<b>2.597.440</b>	<b>19.075.911</b>	<b>5.167.400</b>	<b>6.551.488</b>	<b>57.500</b>		
<b>640</b>	<b>1.411.486</b>	<b>2.120</b>	<b>4.976.133</b>		<b>1.108.994</b>			
64000	1.397.486							
64001	14.000	2.120	4.976.133		1.108.994			
<b>641</b>	<b>300.000</b>		<b>3.828.890</b>	<b>512.035</b>	<b>3.643.685</b>			
64100	300.000		3.828.890	512.035	3.643.685			
<b>645</b>	<b>5.797.660</b>	<b>876.664</b>	<b>2.691.350</b>	<b>1.386.200</b>	<b>515.559</b>	<b>57.500</b>		
64500	5.797.660	876.664	2.691.350	1.386.200	515.559	57.500		
<b>646</b>					<b>5.000</b>			
64600					5.000			
64601								
<b>649</b>	<b>4.733.500</b>	<b>1.718.656</b>	<b>7.579.538</b>	<b>3.269.165</b>	<b>1.278.250</b>			
64900	4.733.500	1.718.656	7.579.538	3.269.165	1.278.250			
<b>65</b>					<b>7.047.623</b>			
<b>650</b>					<b>7.047.623</b>			
65000					6.801.623			
65001					246.000			
<b>66</b>								
<b>660</b>								
66001								
66009								
<b>661</b>								
66101								
66109								



<b>2.- Detalle económico y orgánico</b>				
SUBCONCEPTOS				
<b>624 FONDO BIBLIOGRÁFICO</b>				
62400 FONDO BIBLIOGRÁFICO				
<b>626 MOBILIARIO</b>				
62600 MOBILIARIO				
<b>627 EQUIPOS PARA PROCESOS DE LA INFORMACIÓN</b>				
62700 EQUIPOS PARA PROCESOS DE LA INFORMACIÓN				
<b>628 ELEMENTOS DE TRANSPORTE</b>				
62800 ELEMENTOS DE TRANSPORTE				
<b>629 OTRO INMOVILIZADO MATERIAL</b>				
62902 OTRO INMOVILIZADO MATERIAL				
<b>63 INVERS.REPOSICIÓN FUNCIONAM. OPERATIVO SERVICIOS</b>				
<b>631 CONSTRUCCIONES</b>				
63100 CONSTRUCCIONES				
631A0 CONSTRUCCIONES. INVENTARIOS ESPECIALES				
<b>633 MAQUINARIA, INSTALACIONES Y UTILLAJE</b>				
63300 MAQUINARIA				
63301 INSTALACIONES TÉCNICAS				
63302 UTILLAJE				
<b>636 MOBILIARIO</b>				
63600 MOBILIARIO				
<b>637 EQUIPOS PARA PROCESOS DE LA INFORMACIÓN</b>				
63700 EQUIPOS PARA PROCESOS DE LA INFORMACIÓN				
<b>638 ELEMENTOS DE TRANSPORTE</b>				
63800 ELEMENTOS DE TRANSPORTE				
<b>639 OTRO INMOVILIZADO MATERIAL</b>				
63900 OTRO INMOVILIZADO MATERIAL				
<b>64 GASTOS DE INVERSIONES DE CARÁCTER INMATERIAL</b>				
<b>640 GASTOS DE INVESTIG.,DESARROLLO Y ESTUDIOS TÉCNICOS</b>				
64000 INVESTIGACIÓN Y DESARROLLO				
64001 ESTUDIOS Y TRABAJOS TÉCNICOS				
<b>641 CAMPAÑAS DE PROMOCIÓN</b>				
64100 CAMPAÑAS DE PROMOCIÓN				
<b>645 APLICACIONES INFORMÁTICAS</b>				
64500 APLICACIONES INFORMÁTICAS				
<b>646 PROPIEDAD INTELECTUAL E INDUSTRIAL</b>				
64600 PROPIEDAD INTELECTUAL				
64601 PROPIEDAD INDUSTRIAL				
<b>649 OTRO INMOVILIZADO INMATERIAL</b>				
64900 OTRO INMOVILIZADO INMATERIAL				
<b>65 INVERS.PATRIMONIO HISTÓRICO, ARTÍSTICO Y CULTURAL</b>				
<b>650 INVERS.PATRIMONIO HISTÓRICO, ARTÍSTICO Y CULTURAL</b>				
65000 INVERSIONES EN BIENES INMUEBLES				
65001 INVERSIONES EN BIENES MUEBLES				
<b>66 INVERSIONES EN VIVIENDA</b>				
<b>660 INVERSIÓN NUEVA</b>				
66001 EJECUCIÓN DE OBRA				
66009 OTROS				
<b>661 INVERSIÓN DE REPOSICIÓN</b>				
66101 EJECUCIÓN DE OBRA				
66109 OTROS				



								<i>Euros</i>
								<b>TOTAL</b>
<b>624</b>							<b>800.500</b>	
62400							800.500	
<b>626</b>							<b>2.414.022</b>	
62600							2.414.022	
<b>627</b>							<b>6.690.026</b>	
62700							6.690.026	
<b>628</b>							<b>111.000</b>	
62800							111.000	
<b>629</b>							<b>1.280.575</b>	
62902							1.280.575	
<b>63</b>							<b>27.167.438</b>	
<b>631</b>							<b>18.399.343</b>	
63100							14.243.432	
631A0							4.155.911	
<b>633</b>							<b>6.622.548</b>	
63300							5.021.866	
63301							1.183.182	
63302							417.500	
<b>636</b>							<b>1.279.635</b>	
63600							1.279.635	
<b>637</b>							<b>832.780</b>	
63700							832.780	
<b>638</b>							<b>6.000</b>	
63800							6.000	
<b>639</b>							<b>27.132</b>	
63900							27.132	
<b>64</b>							<b>104.032.846</b>	
<b>640</b>							<b>25.143.556</b>	
64000							4.017.486	
64001							21.126.070	
<b>641</b>							<b>10.398.285</b>	
64100							10.398.285	
<b>645</b>							<b>27.241.299</b>	
64500							27.241.299	
<b>646</b>							<b>67.292</b>	
64600							59.292	
64601							8.000	
<b>649</b>							<b>41.182.414</b>	
64900							41.182.414	
<b>65</b>							<b>7.047.623</b>	
<b>650</b>							<b>7.047.623</b>	
65000							6.801.623	
65001							246.000	
<b>66</b>							<b>2.158.294</b>	
<b>660</b>							<b>1.380.565</b>	
66001							87.899	
66009							1.292.666	
<b>661</b>							<b>777.729</b>	
66101							731.729	
66109							46.000	





## 2.- Detalle económico y orgánico

SUBCONCEPTOS	SECCIONES	DE LA PRESIDENCIA 01	HACIENDA 02	AGRIC.Y G. 03	FOMENTO M. AMBIENTE 04
<b>67 INVERSIONES EN EL MEDIO NATURAL</b>					<b>54.708.725</b>
<b>670 INVERSIONES EN EL MEDIO NATURAL</b>					<b>54.708.725</b>
67000 INVERS. EN TERRENOS FORESTALES Y VÍAS PECUARIAS					42.200.292
67001 INVERSIONES EN BIODIVERSIDAD					2.623.433
67002 INVERS.CENTROS PRODUCT. Y DE INTERPRET. NATURALEZA					4.185.000
67009 OTROS					5.700.000
<b>7 TRANSFERENCIAS DE CAPITAL</b>		<b>66.462.190</b>	<b>740.775</b>	<b>218.589.284</b>	<b>84.028.194</b>
<b>74 A EMPRESAS PÚBLICAS Y OTROS ENTES PÚBLICOS</b>				<b>525.000</b>	<b>9.226.846</b>
<b>740 UNIVERSIDADES</b>					
74000 PROMOCIÓN DEPORTIVA UNIVERSIDADES					
74007 INVESTIGACIÓN CIENTÍFICA UNIVERSITARIA					
74011 PROYECTOS INVESTIG.UNIVERSID.PÚBLICAS Y ORG.PÚBLIC					
74014 INVERSIONES EN UNIVERSIDADES PÚBLICAS					
74015 PROYECTOS INVESTIGACIÓN PATRIMONIO HISTÓRICO					
74016 FOMENTO DE LA INSERCIÓN LABORAL					
74053 CONSOLIDACIÓN DE GRUPOS DE INVESTIGACIÓN					
<b>741 A EMPRESAS PÚBLICAS DE LA COMUNIDAD DE C. Y L.</b>					<b>6.556.974</b>
74115 ACTUACIONES CON EMPRESAS PÚBLICAS					6.056.974
74116 SOMACYL					500.000
<b>742 A OTRAS EMPRESAS PÚBLICAS</b>					<b>937.872</b>
74201 PROMOCIÓN Y DIFUSIÓN CULTURAL					
74204 FOM. PARQUE PÚBLICO VIV. ALQUILER PLAN 2013-2016					937.872
<b>743 A OTROS ENTES PÚBLICOS</b>				<b>525.000</b>	<b>832.000</b>
74307 CONSEJOS REGULADORES DENOMINACIÓN DE ORIGEN				525.000	
74314 OTROS CONSORCIOS					402.000
74324 MEJORA INFRAESTRUCTURA FF.CC.					430.000
74326 FORMACIÓN E INSERCIÓN PROFESIONAL ENTES PÚBLICOS					
74327 CENTROS DE INVESTIGACIÓN					
<b>744 A FUNDACIONES PÚBLICAS DE LA COMUNIDAD DE C. Y L.</b>					<b>900.000</b>
74403 FUNDACIÓN SIGLO PARA EL TURISMO Y LAS ARTES					
74405 APOYO A LA TRANSFERENCIA DE CONOCIMIENTO					
74413 FUNDAC.UNIVERSIDADES Y ENSEÑANZAS SUPERIORES C.Y L					
74414 FUNDACIÓN CENTRO DE SUPERCOMPUTACIÓN DE C. Y L.					900.000
74415 FUNDACIONES E INSTITUCIONES					
<b>745 A OTRAS FUNDACIONES PÚBLICAS</b>					
74502 INSTITUTO CASTELLANO LEONÉS DE LA LENGUA					
74505 APOYO A LA TRANSFERENCIA DE CONOCIMIENTO					
74510 PROMOCIÓN Y DIFUSIÓN CULTURAL					
<b>75 A LA ADMINISTRACIÓN DEL ESTADO</b>					<b>1.126.589</b>
<b>750 A LA ADMINISTRACIÓN DEL ESTADO</b>					<b>1.126.589</b>
75000 SANEAMIENTO INTEGRAL DE AGUAS					126.589
75004 ABASTECIMIENTO DE AGUAS.C.H.					1.000.000
<b>76 A CORPORACIONES LOCALES</b>		<b>62.817.190</b>	<b>740.775</b>		<b>25.010.943</b>
<b>760 A CORPORACIONES LOCALES</b>		<b>62.817.190</b>	<b>740.775</b>		<b>25.010.943</b>
76000 CENTROS SALUD, C. GUARDIA Y CONSULTORIOS LOCALES					
76008 AHORRO, DIVERSIDAD ENERGÉTICA Y ENERGÍA RENOVABLE					
7600F E.T. CORPORACIONES LOCALES FORMACIÓN					
7600G PROMOCIÓN Y DIFUSIÓN CULTURAL					
7600K AYUDAS COHESIÓN TERRITORIAL		1.402.928			



<i>Euros</i>								
	SANIDAD	EDUCACIÓN	ECONOMÍA Y EMPLEO	FAMILIA E IGUAL.OPOR	CULTURA Y TURISMO	CORTES DE C. Y L.	DEUDA PÚBL.	P.A.C.
	05	07	08	09	10	20	21	31
<b>67</b>								
<b>670</b>								
67000								
67001								
67002								
67009								
<b>7</b>	<b>700.000</b>	<b>25.817.132</b>	<b>212.666.279</b>	<b>8.878.661</b>	<b>39.192.369</b>			
<b>74</b>	<b>400.000</b>	<b>20.931.477</b>	<b>1.150.000</b>		<b>27.644.932</b>			
<b>740</b>	<b>400.000</b>	<b>13.443.848</b>	<b>50.000</b>		<b>225.020</b>			
74000					85.000			
74007	400.000							
74011		1.875.475			90.020			
74014		10.276.316						
74015					50.000			
74016			50.000					
74053		1.292.057						
<b>741</b>								
74115								
74116								
<b>742</b>					<b>30.000</b>			
74201					30.000			
74204								
<b>743</b>		<b>4.283.087</b>	<b>100.000</b>		<b>20.000</b>			
74307								
74314					20.000			
74324								
74326			100.000					
74327		4.283.087						
<b>744</b>		<b>2.698.871</b>	<b>1.000.000</b>		<b>27.089.912</b>			
74403					27.089.912			
74405		1.167.489						
74413		1.531.382						
74414								
74415			1.000.000					
<b>745</b>		<b>505.671</b>			<b>280.000</b>			
74502					250.000			
74505		505.671						
74510					30.000			
<b>75</b>								
<b>750</b>								
75000								
75004								
<b>76</b>	<b>300.000</b>	<b>1.460.000</b>	<b>41.475.769</b>		<b>2.153.020</b>			
<b>760</b>	<b>300.000</b>	<b>1.460.000</b>	<b>41.475.769</b>		<b>2.153.020</b>			
76000	300.000							
76008			843.872					
7600F			12.568.737					
7600G					234.020			
7600K								



## 2.- Detalle económico y orgánico

SUBCONCEPTOS				
<b>67 INVERSIONES EN EL MEDIO NATURAL</b>				
<b>670 INVERSIONES EN EL MEDIO NATURAL</b>				
67000 INVERS. EN TERRENOS FORESTALES Y VÍAS PECUARIAS				
67001 INVERSIONES EN BIODIVERSIDAD				
67002 INVERS.CENTROS PRODUCT. Y DE INTERPRET. NATURALEZA				
67009 OTROS				
<b>7 TRANSFERENCIAS DE CAPITAL</b>				
<b>74 A EMPRESAS PÚBLICAS Y OTROS ENTES PÚBLICOS</b>				
<b>740 UNIVERSIDADES</b>				
74000 PROMOCIÓN DEPORTIVA UNIVERSIDADES				
74007 INVESTIGACIÓN CIENTÍFICA UNIVERSITARIA				
74011 PROYECTOS INVESTIG.UNIVERSID.PÚBLICAS Y ORG.PÚBLIC				
74014 INVERSIONES EN UNIVERSIDADES PÚBLICAS				
74015 PROYECTOS INVESTIGACIÓN PATRIMONIO HISTÓRICO				
74016 FOMENTO DE LA INSERCIÓN LABORAL				
74053 CONSOLIDACIÓN DE GRUPOS DE INVESTIGACIÓN				
<b>741 A EMPRESAS PÚBLICAS DE LA COMUNIDAD DE C. Y L.</b>				
74115 ACTUACIONES CON EMPRESAS PÚBLICAS				
74116 SOMACYL				
<b>742 A OTRAS EMPRESAS PÚBLICAS</b>				
74201 PROMOCIÓN Y DIFUSIÓN CULTURAL				
74204 FOM. PARQUE PÚBLICO VIV. ALQUILER PLAN 2013-2016				
<b>743 A OTROS ENTES PÚBLICOS</b>				
74307 CONSEJOS REGULADORES DENOMINACIÓN DE ORIGEN				
74314 OTROS CONSORCIOS				
74324 MEJORA INFRAESTRUCTURA FF.CC.				
74326 FORMACIÓN E INSERCIÓN PROFESIONAL ENTES PÚBLICOS				
74327 CENTROS DE INVESTIGACIÓN				
<b>744 A FUNDACIONES PÚBLICAS DE LA COMUNIDAD DE C. Y L.</b>				
74403 FUNDACIÓN SIGLO PARA EL TURISMO Y LAS ARTES				
74405 APOYO A LA TRANSFERENCIA DE CONOCIMIENTO				
74413 FUNDAC.UNIVERSIDADES Y ENSEÑANZAS SUPERIORES C.Y L				
74414 FUNDACIÓN CENTRO DE SUPERCOMPUTACIÓN DE C. Y L.				
74415 FUNDACIONES E INSTITUCIONES				
<b>745 A OTRAS FUNDACIONES PÚBLICAS</b>				
74502 INSTITUTO CASTELLANO LEONÉS DE LA LENGUA				
74505 APOYO A LA TRANSFERENCIA DE CONOCIMIENTO				
74510 PROMOCIÓN Y DIFUSIÓN CULTURAL				
<b>75 A LA ADMINISTRACIÓN DEL ESTADO</b>				
<b>750 A LA ADMINISTRACIÓN DEL ESTADO</b>				
75000 SANEAMIENTO INTEGRAL DE AGUAS				
75004 ABASTECIMIENTO DE AGUAS.C.H.				
<b>76 A CORPORACIONES LOCALES</b>				
<b>760 A CORPORACIONES LOCALES</b>				
76000 CENTROS SALUD, C. GUARDIA Y CONSULTORIOS LOCALES				
76008 AHORRO, DIVERSIDAD ENERGÉTICA Y ENERGÍA RENOVABLE				
7600F E.T. CORPORACIONES LOCALES FORMACIÓN				
7600G PROMOCIÓN Y DIFUSIÓN CULTURAL				
7600K AYUDAS COHESIÓN TERRITORIAL				



								<i>Euros</i>
								<b>TOTAL</b>
<b>67</b>							<b>54.708.725</b>	
<b>670</b>							<b>54.708.725</b>	
67000							42.200.292	
67001							2.623.433	
67002							4.185.000	
67009							5.700.000	
<b>7</b>							<b>657.074.884</b>	
<b>74</b>							<b>59.878.255</b>	
<b>740</b>							<b>14.118.868</b>	
74000							85.000	
74007							400.000	
74011							1.965.495	
74014							10.276.316	
74015							50.000	
74016							50.000	
74053							1.292.057	
<b>741</b>							<b>6.556.974</b>	
74115							6.056.974	
74116							500.000	
<b>742</b>							<b>967.872</b>	
74201							30.000	
74204							937.872	
<b>743</b>							<b>5.760.087</b>	
74307							525.000	
74314							422.000	
74324							430.000	
74326							100.000	
74327							4.283.087	
<b>744</b>							<b>31.688.783</b>	
74403							27.089.912	
74405							1.167.489	
74413							1.531.382	
74414							900.000	
74415							1.000.000	
<b>745</b>							<b>785.671</b>	
74502							250.000	
74505							505.671	
74510							30.000	
<b>75</b>							<b>1.126.589</b>	
<b>750</b>							<b>1.126.589</b>	
75000							126.589	
75004							1.000.000	
<b>76</b>							<b>133.957.697</b>	
<b>760</b>							<b>133.957.697</b>	
76000							300.000	
76008							843.872	
7600F							12.568.737	
7600G							234.020	
7600K							1.402.928	



## 2.- Detalle económico y orgánico

SUBCONCEPTOS		SECCIONES	DE LA PRESIDENCIA 01	HACIENDA 02	AGRIC.Y G. 03	FOMENTO M. AMBIENTE 04
7600U	TRANSF. MEDIO NATURAL DECRETO 55/05			740.775		
76019	ABASTECIMIENTO Y SANEAMIENTO DE AGUAS					1.602.950
7601C	APOYO INTERNACIONALIZACIÓN					
7601H	CONSEJO COMARCAL DE EL BIERZO		116.424			
7601I	CAMPAÑAS DE PROMOCIÓN ENTIDADES LOCALES					
7601J	ORDENACIÓN TERRITORIAL		61.297.838			
7601M	FOM. REGENERACIÓN Y RENOVAC. URBANA PLAN 2013-2016					5.861.700
76023	MEJORA INFRAESTRUCTURA RURAL					
76026	OBRAS DE INTERÉS ARQUITECTÓNICO					3.950.000
76030	RESTAURACIÓN INMUEBLES PATRIMONIO HISTÓRICO					
76039	ACTUACIONES EN MATERIA DE VIVIENDA					6.527.292
76040	PROMOCIÓN DE EMPLEO Y ECONOMÍA SOCIAL					
76056	OBRAS DE INTERÉS URBANO					5.769.001
76060	CONST.AMPLIAC.Y EQUIPAM.INSTALAC.DEPORT.PÚBLICAS					
76066	OBRAS Y EQUIPAMIENTO EN CENTROS ESCOLARES					
76072	MEJORA CARRETERAS Y OTRAS VÍAS MUNICIPALES					500.000
76074	MEJORA INFRAESTRUCTURA DEL TRANSPORTE					800.000
76079	F.I.P. CORPORACIONES LOCALES					
76097	CENTROS DE ARTES ESCÉNICAS Y CULTURALES					
760A3	MEJORA DE LA COMPETITIVIDAD COMERCIO Y ARTESANÍA					
760C3	IMPULSO DE LA MOVILIDAD ELÉCTRICA					
<b>77</b>	<b>A EMPRESAS PRIVADAS</b>				<b>152.143.136</b>	<b>46.090.575</b>
<b>770</b>	<b>A EMPRESAS PRIVADAS</b>				<b>152.143.136</b>	<b>46.090.575</b>
77004	ACCIONES ESTRUCTURALES EN EXPLOTACIONES				33.166.260	
77008	FOMENTO EMPLEO MUJER					
7700G	FORMACIÓN CONTINUA					
7700K	PROGRAMA INNOEMPRESA					
7700L	FOMENTO EMPLEO EN COOPERATIVAS Y SOCIED.LABORALES					
7700M	ACCIONES SEG. Y SALUD LABORAL Y RELAC.LABORALES					
7700Q	PROMOCIÓN Y DIFUSIÓN CULTURAL					
7700R	AYUDAS RECUPERACIÓN POTENCIAL PRODUCTIVO				2.031.209	
7700U	TDT CONTENIDOS INTERÉS PÚBLICO					18.000.000
7700V	PROMOCIÓN DEPORTIVA					
7700Y	APOYO A LA TRANSFERENCIA DEL CONOCIMIENTO					
77011	INFRAESTRUCTURA ELÉCTRICA RURAL (PIER)					
77014	RECONVERSIÓN SECTORES				60.000	
77018	PROMOCIÓN DE EMPLEO Y ECONOMÍA SOCIAL					
77021	OBRAS COMPLEMENTARIAS				50.000	
77028	DAÑOS A LA GANADERÍA POR ANIMALES SALVAJES					200.000
77031	TRANSF. Y COMERC. PRODUCTOS AGRARIOS Y PESQUEROS				30.453.116	
77033	FOMENTO ASOCIACIONISMO				577.000	
77039	MEJORA EXPLOTACIONES GANADERAS				9.813.794	
77041	SANIDAD AGRARIA				1.000.000	
77047	AHORRO,DIVERSIDAD ENERGÉTICA Y ENERGÍA RENOVABLE					
77052	SEGUROS AGRARIOS				2.500.000	
77054	PROGRAMA ESTEPAS CEREALISTAS					244.504
77056	ACTUACIONES, INNOVACIÓN Y DESARROLLO TECNOLÓGICO					
77058	PROGRAMA FORESTACIÓN DE SUPERFICIES AGRARIAS					24.621.071
77065	PROGRAMA PREVENCIÓN DE INCENDIOS FORESTALES					1.025.000
77069	SERVICIOS Y APLICACIONES PARA PYMES					



								<i>Euros</i>
	SANIDAD	EDUCACIÓN	ECONOMÍA Y EMPLEO	FAMILIA E IGUAL.OPOR	CULTURA Y TURISMO	CORTES DE C. Y L.	DEUDA PÚBL.	P.A.C.
	05	07	08	09	10	20	21	31
7600U								
76019								
7601C			8.220					
7601H								
7601I					1.520.000			
7601J								
7601M								
76023			42.717					
76026								
76030					145.000			
76039								
76040			25.297.461					
76056								
76060					200.000			
76066		1.460.000						
76072								
76074								
76079			780.000					
76097					54.000			
760A3			1.925.762					
760C3			9.000					
<b>77</b>		<b>84.096</b>	<b>111.060.933</b>	<b>250.000</b>	<b>2.538.363</b>			
<b>770</b>		<b>84.096</b>	<b>111.060.933</b>	<b>250.000</b>	<b>2.538.363</b>			
77004								
77008				250.000				
7700G			307.189					
7700K			280.000					
7700L			1.011.224					
7700M			2.691.590					
7700Q					988.363			
7700R								
7700U								
7700V					50.000			
7700Y		84.096						
77011			1.324.749					
77014								
77018			28.311.289					
77021								
77028								
77031								
77033								
77039								
77041								
77047			2.496.250					
77052								
77054								
77056			11.100.000					
77058								
77065								
77069			200.000					



## 2.- Detalle económico y orgánico

SUBCONCEPTOS				
7600U TRANSF. MEDIO NATURAL DECRETO 55/05				
76019 ABASTECIMIENTO Y SANEAMIENTO DE AGUAS				
7601C APOYO INTERNACIONALIZACIÓN				
7601H CONSEJO COMARCAL DE EL BIERZO				
7601I CAMPAÑAS DE PROMOCIÓN ENTIDADES LOCALES				
7601J ORDENACIÓN TERRITORIAL				
7601M FOM. REGENERACIÓN Y RENOVAC. URBANA PLAN 2013-2016				
76023 MEJORA INFRAESTRUCTURA RURAL				
76026 OBRAS DE INTERÉS ARQUITECTÓNICO				
76030 RESTAURACIÓN INMUEBLES PATRIMONIO HISTÓRICO				
76039 ACTUACIONES EN MATERIA DE VIVIENDA				
76040 PROMOCIÓN DE EMPLEO Y ECONOMÍA SOCIAL				
76056 OBRAS DE INTERÉS URBANO				
76060 CONST.AMPLIAC.Y EQUIPAM.INSTALAC.DEPORT.PÚBLICAS				
76066 OBRAS Y EQUIPAMIENTO EN CENTROS ESCOLARES				
76072 MEJORA CARRETERAS Y OTRAS VÍAS MUNICIPALES				
76074 MEJORA INFRAESTRUCTURA DEL TRANSPORTE				
76079 F.I.P. CORPORACIONES LOCALES				
76097 CENTROS DE ARTES ESCÉNICAS Y CULTURALES				
760A3 MEJORA DE LA COMPETITIVIDAD COMERCIO Y ARTESANÍA				
760C3 IMPULSO DE LA MOVILIDAD ELÉCTRICA				
<b>77 A EMPRESAS PRIVADAS</b>				
<b>770 A EMPRESAS PRIVADAS</b>				
77004 ACCIONES ESTRUCTURALES EN EXPLOTACIONES				
77008 FOMENTO EMPLEO MUJER				
7700G FORMACIÓN CONTINUA				
7700K PROGRAMA INNOEMPRESA				
7700L FOMENTO EMPLEO EN COOPERATIVAS Y SOCIED.LABORALES				
7700M ACCIONES SEG. Y SALUD LABORAL Y RELAC.LABORALES				
7700Q PROMOCIÓN Y DIFUSIÓN CULTURAL				
7700R AYUDAS RECUPERACIÓN POTENCIAL PRODUCTIVO				
7700U TDT CONTENIDOS INTERÉS PÚBLICO				
7700V PROMOCIÓN DEPORTIVA				
7700Y APOYO A LA TRANSFERENCIA DEL CONOCIMIENTO				
77011 INFRAESTRUCTURA ELÉCTRICA RURAL (PIER)				
77014 RECONVERSIÓN SECTORES				
77018 PROMOCIÓN DE EMPLEO Y ECONOMÍA SOCIAL				
77021 OBRAS COMPLEMENTARIAS				
77028 DAÑOS A LA GANADERÍA POR ANIMALES SALVAJES				
77031 TRANSF. Y COMERC. PRODUCTOS AGRARIOS Y PESQUEROS				
77033 FOMENTO ASOCIACIONISMO				
77039 MEJORA EXPLOTACIONES GANADERAS				
77041 SANIDAD AGRARIA				
77047 AHORRO,DIVERSIDAD ENERGÉTICA Y ENERGÍA RENOVABLE				
77052 SEGUROS AGRARIOS				
77054 PROGRAMA ESTEPAS CEREALISTAS				
77056 ACTUACIONES, INNOVACIÓN Y DESARROLLO TECNOLÓGICO				
77058 PROGRAMA FORESTACIÓN DE SUPERFICIES AGRARIAS				
77065 PROGRAMA PREVENCIÓN DE INCENDIOS FORESTALES				
77069 SERVICIOS Y APLICACIONES PARA PYMES				



								<i>Euros</i>
								<b>TOTAL</b>
7600U							740.775	
76019							1.602.950	
7601C							8.220	
7601H							116.424	
7601I							1.520.000	
7601J							61.297.838	
7601M							5.861.700	
76023							42.717	
76026							3.950.000	
76030							145.000	
76039							6.527.292	
76040							25.297.461	
76056							5.769.001	
76060							200.000	
76066							1.460.000	
76072							500.000	
76074							800.000	
76079							780.000	
76097							54.000	
760A3							1.925.762	
760C3							9.000	
<b>77</b>							<b>312.167.103</b>	
<b>770</b>							<b>312.167.103</b>	
77004							33.166.260	
77008							250.000	
7700G							307.189	
7700K							280.000	
7700L							1.011.224	
7700M							2.691.590	
7700Q							988.363	
7700R							2.031.209	
7700U							18.000.000	
7700V							50.000	
7700Y							84.096	
77011							1.324.749	
77014							60.000	
77018							28.311.289	
77021							50.000	
77028							200.000	
77031							30.453.116	
77033							577.000	
77039							9.813.794	
77041							1.000.000	
77047							2.496.250	
77052							2.500.000	
77054							244.504	
77056							11.100.000	
77058							24.621.071	
77065							1.025.000	
77069							200.000	





## 2.- Detalle económico y orgánico

SUBCONCEPTOS	SECCIONES	DE LA PRESIDENCIA 01	HACIENDA 02	AGRIC.Y G. 03	FOMENTO M. AMBIENTE 04
77072	MEDIDAS DE ACOMPAÑAMIENTO P.A.C.			72.491.757	
77074	EXTENSIÓN SERVICIOS SOCIEDAD DE LA INFORMACIÓN				2.000.000
77075	FORMAC. E INSERCIÓN PROFESIONAL EMPRESAS PRIVADAS				
77076	FORMAC. PROFESIONAL OCUPACIONAL EMPRESAS PRIVADAS				
77078	PROMOCIÓN DEL AUTOEMPLEO Y ECONOMÍA SOCIAL				
77081	SERVICIOS A EMPRESAS				
77083	INCENTIVOS INVERSIÓN				
77085	APOYO A EMPRESAS				
77088	APOYO A LA INTERNACIONALIZACIÓN				
77098	ACTIVIDADES EMPRESARIALES INNOVADORAS				
770C3	IMPULSO DE LA MOVILIDAD ELÉCTRICA				
<b>78</b>	<b>A FAMILIAS E INSTITUCIONES SIN FINES DE LUCRO</b>	<b>3.645.000</b>		<b>65.921.148</b>	<b>2.573.241</b>
<b>780</b>	<b>A FAMILIAS E INSTITUCIONES SIN FINES DE LUCRO</b>	<b>3.645.000</b>		<b>65.921.148</b>	<b>2.573.241</b>
78005	COOPERACIÓN AL DESARROLLO	3.610.000			
78008	INVERSIONES DESTINADAS A PERSONAS MAYORES				
78009	INVERS., MEJORA Y ACCESIBILIDAD A CENTROS				
7800A	AYUDAS A DESFAVORECIDOS				
7800G	COOPERACIÓN CON INSTITUCIONES				
7800I	DIFUSIÓN PLAN REGIONAL DE EMPLEO				
7800J	FOMENTO DE LA INSERCIÓN LABORAL				
7800S	PROMOCIÓN RECURSOS RENOVABLES				400.000
78011	PROMOCIÓN DEPORTIVA ACONTECIM. EXTRAORDINARIOS				
78013	AHORRO, DIVERSIDAD ENERGÉTICA Y ENERGÍA RENOVABLE				
7801B	VIVIENDAS CONCERTADAS				8.353
7801F	ASOCIACIONES TURÍSTICAS				
7801I	CAMPAÑAS DE PROMOCIÓN INSTIT. SIN ÁNIMO DE LUCRO				
7801M	E.T. FORMACIÓN ENTIDADES SIN ÁNIMO DE LUCRO				
78022	ESTUDIOS SOCIOECONÓMICOS			60.000	
7802J	FORMACIÓN CONTINUA				
7802N	PROMOCIÓN Y DESARROLLO COMPETITIVO				
7802S	ACCIONES SEG. Y SALUD LABORAL Y RELAC. LABORALES				
7802T	INTERVENCIONES Y DIFUSIÓN DEL PATRIMONIO HISTÓRICO				
7802Z	APOYO Y DIFUSIÓN DE LA ECONOMÍA SOCIAL				
78035	ACCIONES IGUALDAD MUJER				
78037	ASOC. SECTORES INDUSTRIAS AGROALIMENTARIAS			200.000	
7803B	ACTUACIONES EN MATERIA DE EMIGRACIÓN	35.000			
7803D	APOYO A LA TRANSFERENCIA DE CONOCIMIENTO				
7803F	MEDIDAS DE DIVERSIFICACIÓN DE LA ECONOMÍA RURAL			63.498.148	
7803G	AYUDAS AGRARIAS Y ALIMENTARIAS			768.000	
7803H	EXTENSIÓN SERVICIOS SOCIEDAD DE LA INFORMACIÓN				217.000
7803J	FORMAC, MOVIL. Y CONSOLIDAC PERSONAL INVESTIGADOR				
7803K	ACTUACIONES EN UNIVERSIDADES PRIVADAS				
7803M	ITINERARIOS DE INSERCIÓN Y EMPLEO				
7803V	AYUDAS TÉCNICAS DEPENDENCIA				
7803W	FOM. REHABILITACIÓN EDIFICATORIA PLAN 2013-2016				1.857.708
7803X	APOYO IMPLANT., INFORM., EVALUAC. EDIF. PLAN 2013-2016				90.180
7803Y	INSERCIÓN LABORAL PERSONAS CON DISCAPACIDAD				
7803Z	INSERCIÓN FAMILIAS RIESGO EXCLUSIÓN SOCIAL				
78046	OPAS			880.000	
78048	PROMOCIÓN Y DIFUSIÓN CULTURAL				



								<i>Euros</i>
	SANIDAD	EDUCACIÓN	ECONOMÍA Y EMPLEO	FAMILIA E IGUAL.OPOR	CULTURA Y TURISMO	CORTES DE C. Y L.	DEUDA PÚBL.	P.A.C.
	05	07	08	09	10	20	21	31
77072								
77074								
77075			16.452.417					
77076			9.511.865					
77078			125.000					
77081			100.000					
77083			17.248.734					
77085			18.892.626		1.500.000			
77088			750.000					
77098			240.000					
770C3			18.000					
<b>78</b>		<b>3.341.559</b>	<b>58.979.577</b>	<b>8.628.661</b>	<b>6.856.054</b>			
<b>780</b>		<b>3.341.559</b>	<b>58.979.577</b>	<b>8.628.661</b>	<b>6.856.054</b>			
78005								
78008				262.500				
78009				552.224				
7800A			679.500					
7800G		175.000						
7800I			219.006					
7800J			1.350.099					
7800S								
78011					595.000			
78013			576.128					
7801B								
7801F					426.850			
7801I					330.000			
7801M			1.350.000					
78022			6.000					
7802J			5.836.610					
7802N			140.000					
7802S			12.580.272					
7802T					1.939.204			
7802Z			125.000					
78035				40.000				
78037								
7803B								
7803D		432.744						
7803F								
7803G								
7803H								
7803J		2.383.445						
7803K		50.370						
7803M			6.000.000					
7803V				558.054				
7803W								
7803X								
7803Y				1.416.667				
7803Z				600.000				
78046								
78048					230.000			



## 2.- Detalle económico y orgánico

<b>SUBCONCEPTOS</b>				
77072	MEDIDAS DE ACOMPAÑAMIENTO P.A.C.			
77074	EXTENSIÓN SERVICIOS SOCIEDAD DE LA INFORMACIÓN			
77075	FORMAC. E INSERCIÓN PROFESIONAL EMPRESAS PRIVADAS			
77076	FORMAC. PROFESIONAL OCUPACIONAL EMPRESAS PRIVADAS			
77078	PROMOCIÓN DEL AUTOEMPLEO Y ECONOMÍA SOCIAL			
77081	SERVICIOS A EMPRESAS			
77083	INCENTIVOS INVERSIÓN			
77085	APOYO A EMPRESAS			
77088	APOYO A LA INTERNACIONALIZACIÓN			
77098	ACTIVIDADES EMPRESARIALES INNOVADORAS			
770C3	IMPULSO DE LA MOVILIDAD ELÉCTRICA			
<b>78</b>	<b>A FAMILIAS E INSTITUCIONES SIN FINES DE LUCRO</b>			
<b>780</b>	<b>A FAMILIAS E INSTITUCIONES SIN FINES DE LUCRO</b>			
78005	COOPERACIÓN AL DESARROLLO			
78008	INVERSIONES DESTINADAS A PERSONAS MAYORES			
78009	INVERS., MEJORA Y ACCESIBILIDAD A CENTROS			
7800	AYUDAS A DESFAVORECIDOS			
7800G	COOPERACIÓN CON INSTITUCIONES			
7800I	DIFUSIÓN PLAN REGIONAL DE EMPLEO			
7800J	FOMENTO DE LA INSERCIÓN LABORAL			
7800S	PROMOCIÓN RECURSOS RENOVABLES			
78011	PROMOCIÓN DEPORTIVA ACONTECIM. EXTRAORDINARIOS			
78013	AHORRO, DIVERSIDAD ENERGÉTICA Y ENERGÍA RENOVABLE			
7801B	VIVIENDAS CONCERTADAS			
7801F	ASOCIACIONES TURÍSTICAS			
7801I	CAMPAÑAS DE PROMOCIÓN INSTT. SIN ÁNIMO DE LUCRO			
7801M	E.T. FORMACIÓN ENTIDADES SIN ÁNIMO DE LUCRO			
78022	ESTUDIOS SOCIOECONÓMICOS			
7802J	FORMACIÓN CONTINUA			
7802N	PROMOCIÓN Y DESARROLLO COMPETITIVO			
7802S	ACCIONES SEG. Y SALUD LABORAL Y RELAC. LABORALES			
7802T	INTERVENCIONES Y DIFUSIÓN DEL PATRIMONIO HISTÓRICO			
7802Z	APOYO Y DIFUSIÓN DE LA ECONOMÍA SOCIAL			
78035	ACCIONES IGUALDAD MUJER			
78037	ASOC. SECTORES INDUSTRIAS AGROALIMENTARIAS			
7803B	ACTUACIONES EN MATERIA DE EMIGRACIÓN			
7803D	APOYO A LA TRANSFERENCIA DE CONOCIMIENTO			
7803F	MEDIDAS DE DIVERSIFICACIÓN DE LA ECONOMÍA RURAL			
7803G	AYUDAS AGRARIAS Y ALIMENTARIAS			
7803H	EXTENSIÓN SERVICIOS SOCIEDAD DE LA INFORMACIÓN			
7803J	FORMAC., MOVIL. Y CONSOLIDAC. PERSONAL INVESTIGADOR			
7803K	ACTUACIONES EN UNIVERSIDADES PRIVADAS			
7803M	ITINERARIOS DE INSERCIÓN Y EMPLEO			
7803V	AYUDAS TÉCNICAS DEPENDENCIA			
7803W	FOM. REHABILITACIÓN EDIFICATORIA PLAN 2013-2016			
7803X	APOYO IMPLANT., INFORM., EVALUAC. EDIF. PLAN 2013-2016			
7803Y	INSERCIÓN LABORAL PERSONAS CON DISCAPACIDAD			
7803Z	INSERCIÓN FAMILIAS RIESGO EXCLUSIÓN SOCIAL			
78046	OPAS			
78048	PROMOCIÓN Y DIFUSIÓN CULTURAL			



								<i>Euros</i>
								<b>TOTAL</b>
77072							72.491.757	
77074							2.000.000	
77075							16.452.417	
77076							9.511.865	
77078							125.000	
77081							100.000	
77083							17.248.734	
77085							20.392.626	
77088							750.000	
77098							240.000	
770C3							18.000	
<b>78</b>							<b>149.945.240</b>	
<b>780</b>							<b>149.945.240</b>	
78005							3.610.000	
78008							262.500	
78009							552.224	
7800A							679.500	
7800G							175.000	
7800I							219.006	
7800J							1.350.099	
7800S							400.000	
78011							595.000	
78013							576.128	
7801B							8.353	
7801F							426.850	
7801I							330.000	
7801M							1.350.000	
78022							66.000	
7802J							5.836.610	
7802N							140.000	
7802S							12.580.272	
7802T							1.939.204	
7802Z							125.000	
78035							40.000	
78037							200.000	
7803B							35.000	
7803D							432.744	
7803F							63.498.148	
7803G							768.000	
7803H							217.000	
7803J							2.383.445	
7803K							50.370	
7803M							6.000.000	
7803V							558.054	
7803W							1.857.708	
7803X							90.180	
7803Y							1.416.667	
7803Z							600.000	
78046							880.000	
78048							230.000	



## 2.- Detalle económico y orgánico

SUBCONCEPTOS	SECCIONES	DE LA PRESIDENCIA 01	HACIENDA 02	AGRIC.Y G. 03	FOMENTO M. AMBIENTE 04
78064	PROMOCIÓN DEPORTIVA INSTITUCIONES				
78069	FORMACIÓN EN SEGURIDAD INDUSTRIAL				
78073	FF.TT. CENTROS DE TECNIFICACIÓN				
78077	FORMACIÓN DISCAPACITADOS				
78080	PROMOCIÓN DEPORTIVA UNIVERSIDADES PRIVADAS				
78083	RECURSOS DE APOYO A LA ENSEÑANZA				
78090	PROMOCIÓN DE EMPLEO Y ECONOMÍA SOCIAL				
78095	ASOCIACIONES CRIADORES DE GANADO			515.000	
780A3	F.P.O. INSTITUCIONES SIN FINES DE LUCRO				
780A6	F.I.P. INSTITUCIONES SIN FINES DE LUCRO				
780B2	APOYO A LA CALIDAD EN TURISMO				
780B4	PROGRAMA DE LUCHA DISCRIMINACIÓN				
780B7	FORMAC. DE PERSONAL CON RIESGO DE EXCLUSIÓN SOCIAL				
780B9	MEJORA DE LA COMPETITIVIDAD COMERCIO Y ARTESANÍA				
780C3	IMPULSO DE LA MOVILIDAD ELÉCTRICA				
<b>TOTAL OPERACIONES DE CAPITAL</b>		<b>70.230.414</b>	<b>16.609.191</b>	<b>295.211.039</b>	<b>223.674.560</b>
<b>TOTAL OPERACIONES NO FINANCIERAS</b>		<b>103.536.044</b>	<b>124.372.163</b>	<b>419.040.926</b>	<b>401.546.356</b>
<b>8</b>	<b>ACTIVOS FINANCIEROS</b>	<b>3.000</b>	<b>79.960</b>	<b>107.251.782</b>	<b>391.560</b>
<b>82</b>	<b>CONCESIÓN DE PRÉSTAMOS AL SECTOR PÚBLICO</b>				<b>25.000</b>
<b>820</b>	<b>PRÉSTAMOS A CORTO PLAZO</b>				<b>25.000</b>
82004	EMPRESAS PÚBLICAS Y OTROS ENTES PÚBLICOS				25.000
<b>83</b>	<b>CONCESIÓN DE PRÉSTAMOS FUERA DEL SECTOR PÚBLICO</b>	<b>3.000</b>	<b>79.960</b>	<b>107.251.782</b>	<b>141.560</b>
<b>830</b>	<b>PRÉSTAMOS A CORTO PLAZO</b>			<b>120.000</b>	<b>18.000</b>
83003	ANTICIPOS AL PERSONAL			120.000	18.000
<b>831</b>	<b>PRÉSTAMOS A LARGO PLAZO</b>	<b>3.000</b>	<b>79.960</b>	<b>107.131.782</b>	<b>123.560</b>
83103	ANTICIPOS AL PERSONAL	3.000	79.960		123.560
83107	EMPRESAS PRIVADAS			107.131.782	
<b>85</b>	<b>ADQUISIC.ACCIONES Y PARTICIPACIONES SECTOR PÚBLICO</b>				
<b>850</b>	<b>ADQUISIC.ACCIONES Y PARTICIPACIONES SECTOR PÚBLICO</b>				
85000	ADQUISIC.ACCIONES Y PARTICIPACIONES SECTOR PÚBLICO				
<b>86</b>	<b>ADQUISIC.ACCIONES Y PARTICIP.FUERA SECTOR PÚBLICO</b>				
<b>860</b>	<b>DE EMPRESAS NACIONALES O DE LA UNIÓN EUROPEA</b>				
86000	DE EMPRESAS NACIONALES O DE LA UNIÓN EUROPEA				
<b>87</b>	<b>APORTACIONES PATRIMONIALES</b>				<b>225.000</b>
<b>870</b>	<b>APORTACIONES PATRIMONIALES</b>				<b>225.000</b>
87000	APORTACIONES PATRIMONIALES				225.000
<b>9</b>	<b>PASIVOS FINANCIEROS</b>			<b>14.381.628</b>	<b>74.775.265</b>
<b>90</b>	<b>AMORTIZACIÓN EMISIONES EN MONEDA NACIONAL</b>				
<b>901</b>	<b>AMORTIZACIÓN EMISIONES EN MONEDA NACIONAL L.PLAZO</b>				
90100	AMORTIZACIÓN EMISIONES EN MONEDA NACIONAL L.PLAZO				
<b>91</b>	<b>AMORTIZACIÓN DE PRÉSTAMOS EN MONEDA NACIONAL</b>			<b>14.381.628</b>	<b>74.775.265</b>
<b>911</b>	<b>AMORTIZACIÓN DE PRÉSTAMOS A LARGO PLAZO</b>			<b>14.381.628</b>	<b>74.775.265</b>
91100	AMORTIZACIÓN DE PRÉSTAMOS A LARGO PLAZO			14.381.628	74.775.265
<b>TOTAL OPERACIONES FINANCIERAS</b>		<b>3.000</b>	<b>79.960</b>	<b>121.633.410</b>	<b>75.166.825</b>



								<i>Euros</i>
	SANIDAD	EDUCACIÓN	ECONOMÍA Y EMPLEO	FAMILIA E IGUAL.OPOR	CULTURA Y TURISMO	CORTES DE C. Y L.	DEUDA PÚBL.	P.A.C.
	05	07	08	09	10	20	21	31
78064					2.310.000			
78069			80.000					
78073					910.000			
78077				2.900.000				
78080					15.000			
78083		300.000						
78090			11.206.462					
78095								
780A3			9.153.000					
780A6			8.350.000					
780B2					100.000			
780B4				154.055				
780B7				2.145.161				
780B9			1.324.500					
780C3			3.000					
	<b>108.380.849</b>	<b>50.681.404</b>	<b>263.811.050</b>	<b>16.527.695</b>	<b>55.284.025</b>	<b>461.507</b>		
	<b>3.266.451.671</b>	<b>1.839.219.560</b>	<b>392.111.217</b>	<b>834.576.036</b>	<b>110.501.612</b>	<b>27.340.374</b>	<b>380.357.311</b>	<b>923.844.069</b>
<b>8</b>	<b>959.264</b>	<b>97.564</b>	<b>187.562.228</b>	<b>106.000</b>	<b>27.000</b>	<b>64.000</b>		
<b>82</b>								
<b>820</b>								
82004								
<b>83</b>	<b>959.264</b>	<b>97.564</b>	<b>172.976.808</b>	<b>106.000</b>	<b>27.000</b>	<b>64.000</b>		
<b>830</b>	<b>936.314</b>	<b>39.000</b>	<b>25.808</b>	<b>19.575</b>	<b>6.000</b>	<b>64.000</b>		
83003	936.314	39.000	25.808	19.575	6.000	64.000		
<b>831</b>	<b>22.950</b>	<b>58.564</b>	<b>172.951.000</b>	<b>86.425</b>	<b>21.000</b>			
83103	22.950	58.564	55.000	86.425	21.000			
83107			172.896.000					
<b>85</b>			<b>460.420</b>					
<b>850</b>			<b>460.420</b>					
85000			460.420					
<b>86</b>			<b>14.025.000</b>					
<b>860</b>			<b>14.025.000</b>					
86000			14.025.000					
<b>87</b>			<b>100.000</b>					
<b>870</b>			<b>100.000</b>					
87000			100.000					
<b>9</b>			<b>13.536.521</b>				<b>698.678.645</b>	
<b>90</b>							<b>65.000.000</b>	
<b>901</b>							<b>65.000.000</b>	
90100							65.000.000	
<b>91</b>			<b>13.536.521</b>				<b>633.678.645</b>	
<b>911</b>			<b>13.536.521</b>				<b>633.678.645</b>	
91100			13.536.521				633.678.645	
	<b>959.264</b>	<b>97.564</b>	<b>201.098.749</b>	<b>106.000</b>	<b>27.000</b>	<b>64.000</b>	<b>698.678.645</b>	



## 2.- Detalle económico y orgánico

<b>SUBCONCEPTOS</b>				
78064	PROMOCIÓN DEPORTIVA INSTITUCIONES			
78069	FORMACIÓN EN SEGURIDAD INDUSTRIAL			
78073	FF.TT. CENTROS DE TECNIFICACIÓN			
78077	FORMACIÓN DISCAPACITADOS			
78080	PROMOCIÓN DEPORTIVA UNIVERSIDADES PRIVADAS			
78083	RECURSOS DE APOYO A LA ENSEÑANZA			
78090	PROMOCIÓN DE EMPLEO Y ECONOMÍA SOCIAL			
78095	ASOCIACIONES CRIADORES DE GANADO			
780A3	F.P.O. INSTITUCIONES SIN FINES DE LUCRO			
780A6	F.I.P. INSTITUCIONES SIN FINES DE LUCRO			
780B2	APOYO A LA CALIDAD EN TURISMO			
780B4	PROGRAMA DE LUCHA DISCRIMINACIÓN			
780B7	FORMAC. DE PERSONAL CON RIESGO DE EXCLUSIÓN SOCIAL			
780B9	MEJORA DE LA COMPETITIVIDAD COMERCIO Y ARTESANÍA			
780C3	IMPULSO DE LA MOVILIDAD ELÉCTRICA			
<b>TOTAL OPERACIONES DE CAPITAL</b>				
<b>TOTAL OPERACIONES NO FINANCIERAS</b>				
<b>8 ACTIVOS FINANCIEROS</b>				
<b>82 CONCESIÓN DE PRÉSTAMOS AL SECTOR PÚBLICO</b>				
<b>820 PRÉSTAMOS A CORTO PLAZO</b>				
82004	EMPRESAS PÚBLICAS Y OTROS ENTES PÚBLICOS			
<b>83 CONCESIÓN DE PRÉSTAMOS FUERA DEL SECTOR PÚBLICO</b>				
<b>830 PRÉSTAMOS A CORTO PLAZO</b>				
83003	ANTICIPOS AL PERSONAL			
<b>831 PRÉSTAMOS A LARGO PLAZO</b>				
83103	ANTICIPOS AL PERSONAL			
83107	EMPRESAS PRIVADAS			
<b>85 ADQUISIC.ACCIONES Y PARTICIPACIONES SECTOR PÚBLICO</b>				
<b>850 ADQUISIC.ACCIONES Y PARTICIPACIONES SECTOR PÚBLICO</b>				
85000	ADQUISIC.ACCIONES Y PARTICIPACIONES SECTOR PÚBLICO			
<b>86 ADQUISIC.ACCIONES Y PARTICIP.FUERA SECTOR PÚBLICO</b>				
<b>860 DE EMPRESAS NACIONALES O DE LA UNIÓN EUROPEA</b>				
86000	DE EMPRESAS NACIONALES O DE LA UNIÓN EUROPEA			
<b>87 APORTACIONES PATRIMONIALES</b>				
<b>870 APORTACIONES PATRIMONIALES</b>				
87000	APORTACIONES PATRIMONIALES			
<b>9 PASIVOS FINANCIEROS</b>				
<b>90 AMORTIZACIÓN EMISIONES EN MONEDA NACIONAL</b>				
<b>901 AMORTIZACIÓN EMISIONES EN MONEDA NACIONAL L.PLAZO</b>				
90100	AMORTIZACIÓN EMISIONES EN MONEDA NACIONAL L.PLAZO			
<b>91 AMORTIZACIÓN DE PRÉSTAMOS EN MONEDA NACIONAL</b>				
<b>911 AMORTIZACIÓN DE PRÉSTAMOS A LARGO PLAZO</b>				
91100	AMORTIZACIÓN DE PRÉSTAMOS A LARGO PLAZO			
<b>TOTAL OPERACIONES FINANCIERAS</b>				



								<i>Euros</i>
								<b>TOTAL</b>
78064							2.310.000	
78069							80.000	
78073							910.000	
78077							2.900.000	
78080							15.000	
78083							300.000	
78090							11.206.462	
78095							515.000	
780A3							9.153.000	
780A6							8.350.000	
780B2							100.000	
780B4							154.055	
780B7							2.145.161	
780B9							1.324.500	
780C3							3.000	
								<b>1.100.871.734</b>
								<b>8.822.897.339</b>
<b>8</b>							<b>296.542.358</b>	
<b>82</b>							<b>25.000</b>	
<b>820</b>							<b>25.000</b>	
82004							25.000	
<b>83</b>							<b>281.706.938</b>	
<b>830</b>							<b>1.231.697</b>	
83003							1.231.697	
<b>831</b>							<b>280.475.241</b>	
83103							447.459	
83107							280.027.782	
<b>85</b>							<b>460.420</b>	
<b>850</b>							<b>460.420</b>	
85000							460.420	
<b>86</b>							<b>14.025.000</b>	
<b>860</b>							<b>14.025.000</b>	
86000							14.025.000	
<b>87</b>							<b>325.000</b>	
<b>870</b>							<b>325.000</b>	
87000							325.000	
<b>9</b>							<b>801.372.059</b>	
<b>90</b>							<b>65.000.000</b>	
<b>901</b>							<b>65.000.000</b>	
90100							65.000.000	
<b>91</b>							<b>736.372.059</b>	
<b>911</b>							<b>736.372.059</b>	
91100							736.372.059	
								<b>1.097.914.417</b>





<b>2.- Detalle económico y orgánico</b>					
SUBCONCEPTOS	SECCIONES	DE LA PRESIDENCIA 01	HACIENDA 02	AGRIC.Y G. 03	FOMENTO M. AMBIENTE 04
	TOTAL SECCIONES	103.539.044	124.452.123	540.674.336	476.713.181



								<i>Euros</i>
	SANIDAD 05	EDUCACIÓN 07	ECONOMÍA Y EMPLEO 08	FAMILIA E IGUAL.OPOR 09	CULTURA Y TURISMO 10	CORTES DE C. Y L. 20	DEUDA PÚBL. 21	P.A.C. 31
	3.267.410.935	1.839.317.124	593.209.966	834.682.036	110.528.612	27.404.374	1.079.035.953	923.844.069



## 2.- Detalle económico y orgánico

SUBCONCEPTOS				
TOTAL SECCIONES				



								<i>Euros</i>
								<b>TOTAL</b>
								9.920.811.756



2.2.3

RESUMEN ECONÓMICO Y FUNCIONAL

**3.- Resumen económico funcional**

**AREA DE GASTO                      0 Deuda pública**

<b>CAPÍTULO</b>	<b>POLÍTICA DE GASTO</b>	<b>01</b>		
2	GASTOS CORRIENTES EN BIENES Y SERVICIOS	36.865		
3	GASTOS FINANCIEROS	380.320.446		
	<b>TOTAL OPERACIONES CORRIENTES</b>	<b>380.357.311</b>		
	<b>TOTAL OPERACIONES NO FINANCIERAS</b>	<b>380.357.311</b>		
9	PASIVOS FINANCIEROS	698.678.645		
	<b>TOTAL OPERACIONES FINANCIERAS</b>	<b>698.678.645</b>		
	<b>TOTAL AREA GASTO</b>	<b>1.079.035.956</b>		



							<i>Euros</i>
							<b>TOTAL</b>
2							36.865
3							380.320.446
							<b>380.357.311</b>
							<b>380.357.311</b>
9							698.678.645
							<b>698.678.645</b>
							<b>1.079.035.956</b>



### 3.- Resumen económico funcional

#### AREA DE GASTO 1 Justicia, Defensa y Seguridad

CAPÍTULO	POLÍTICA DE GASTO	11	13	
1	GASTOS DE PERSONAL	95.000	2.064.542	
2	GASTOS CORRIENTES EN BIENES Y SERVICIOS	45.700	545.354	
4	TRANSFERENCIAS CORRIENTES		267.000	
	<b>TOTAL OPERACIONES CORRIENTES</b>	<b>140.700</b>	<b>2.876.896</b>	
6	INVERSIONES REALES		8.583.000	
	<b>TOTAL OPERACIONES DE CAPITAL</b>		<b>8.583.000</b>	
	<b>TOTAL OPERACIONES NO FINANCIERAS</b>	<b>140.700</b>	<b>11.459.896</b>	
	<b>TOTAL AREA GASTO</b>	<b>140.700</b>	<b>11.459.896</b>	



							<i>Euros</i>
							<b>TOTAL</b>
1							2.159.542
2							591.054
4							267.000
							<b>3.017.596</b>
6							8.583.000
							<b>8.583.000</b>
							<b>11.600.596</b>
							<b>11.600.596</b>





### 3.- Resumen económico funcional

#### AREA DE GASTO 2 Protección y promoción social

CAPÍTULO	POLÍTICA DE GASTO	21	23	24
1	GASTOS DE PERSONAL	1.538.819	198.938.016	44.945.610
2	GASTOS CORRIENTES EN BIENES Y SERVICIOS	17.000	213.021.414	3.654.313
4	TRANSFERENCIAS CORRIENTES	185.420.531	219.251.578	7.969.407
	<b>TOTAL OPERACIONES CORRIENTES</b>	<b>186.976.350</b>	<b>631.211.008</b>	<b>56.569.330</b>
6	INVERSIONES REALES		7.808.034	13.515.761
7	TRANSFERENCIAS DE CAPITAL		7.478.500	160.101.882
	<b>TOTAL OPERACIONES DE CAPITAL</b>		<b>15.286.534</b>	<b>173.617.643</b>
	<b>TOTAL OPERACIONES NO FINANCIERAS</b>	<b>186.976.350</b>	<b>646.497.542</b>	<b>230.186.973</b>
8	ACTIVOS FINANCIEROS		106.000	46.000
	<b>TOTAL OPERACIONES FINANCIERAS</b>		<b>106.000</b>	<b>46.000</b>
	<b>TOTAL AREA GASTO</b>	<b>186.976.350</b>	<b>646.603.542</b>	<b>230.232.973</b>



							<i>Euros</i>
	<b>26</b>					<b>TOTAL</b>	
1	6.903.367					252.325.812	
2	409.294					217.102.021	
4	3.201.316					415.842.832	
	<b>10.513.977</b>					<b>885.270.665</b>	
6	3.836.578					25.160.373	
7	25.002.106					192.582.488	
	<b>28.838.684</b>					<b>217.742.861</b>	
	<b>39.352.661</b>					<b>1.103.013.526</b>	
8						152.000	
						<b>152.000</b>	
	<b>39.352.661</b>					<b>1.103.165.526</b>	



### 3.- Resumen económico funcional

#### AREA DE GASTO 3 Sanidad, Educación y Cultura

CAPÍTULO	POLÍTICA DE GASTO	31	32	33
1	GASTOS DE PERSONAL	1.742.560.046	1.084.935.619	41.115.732
2	GASTOS CORRIENTES EN BIENES Y SERVICIOS	893.334.242	130.759.914	10.028.816
4	TRANSFERENCIAS CORRIENTES	519.044.627	565.869.188	842.286
	<b>TOTAL OPERACIONES CORRIENTES</b>	<b>3.154.938.915</b>	<b>1.781.564.721</b>	<b>51.986.834</b>
6	INVERSIONES REALES	96.288.259	25.723.337	13.134.229
7	TRANSFERENCIAS DE CAPITAL	300.000	1.935.000	22.522.049
	<b>TOTAL OPERACIONES DE CAPITAL</b>	<b>96.588.259</b>	<b>27.658.337</b>	<b>35.656.278</b>
	<b>TOTAL OPERACIONES NO FINANCIERAS</b>	<b>3.251.527.174</b>	<b>1.809.223.058</b>	<b>87.643.112</b>
8	ACTIVOS FINANCIEROS	959.264	97.564	27.000
	<b>TOTAL OPERACIONES FINANCIERAS</b>	<b>959.264</b>	<b>97.564</b>	<b>27.000</b>
	<b>TOTAL AREA GASTO</b>	<b>3.252.486.438</b>	<b>1.809.320.622</b>	<b>87.670.112</b>



							<i>Euros</i>
							<b>TOTAL</b>
1							2.868.611.397
2							1.034.122.972
4							1.085.756.101
							<b>4.988.490.470</b>
6							135.145.825
7							24.757.049
							<b>159.902.874</b>
							<b>5.148.393.344</b>
8							1.083.828
							<b>1.083.828</b>
							<b>5.149.477.172</b>



### 3.- Resumen económico funcional

#### AREA DE GASTO 4 Sectores económicos

CAPÍTULO	POLÍTICA DE GASTO	41	42	43
1	GASTOS DE PERSONAL	106.068.264	30.110.770	4.638.724
2	GASTOS CORRIENTES EN BIENES Y SERVICIOS	8.948.519	12.747.871	20.865
3	GASTOS FINANCIEROS	3.542.857	21.700.000	
4	TRANSFERENCIAS CORRIENTES	924.594.069	110.000	94.713
	<b>TOTAL OPERACIONES CORRIENTES</b>	<b>1.043.153.709</b>	<b>64.668.641</b>	<b>4.754.302</b>
6	INVERSIONES REALES	72.272.255	32.191.845	5.710.995
7	TRANSFERENCIAS DE CAPITAL	216.821.284	37.724.826	20.628.802
	<b>TOTAL OPERACIONES DE CAPITAL</b>	<b>289.093.539</b>	<b>69.916.671</b>	<b>26.339.797</b>
	<b>TOTAL OPERACIONES NO FINANCIERAS</b>	<b>1.332.247.248</b>	<b>134.585.312</b>	<b>31.094.099</b>
8	ACTIVOS FINANCIEROS	97.251.782	146.886.420	
9	PASIVOS FINANCIEROS	14.381.628	13.536.521	
	<b>TOTAL OPERACIONES FINANCIERAS</b>	<b>111.633.410</b>	<b>160.422.941</b>	
	<b>TOTAL AREA GASTO</b>	<b>1.443.880.658</b>	<b>295.008.253</b>	<b>31.094.099</b>



							<i>Euros</i>
	<b>45</b>	<b>46</b>	<b>49</b>				<b>TOTAL</b>
1	122.929.498	4.495.901	10.487.245				278.730.402
2	13.289.538	633.750	3.659.024				39.299.567
3							25.242.857
4	27.749.396	11.573.083					964.121.261
	<b>163.968.432</b>	<b>16.702.734</b>	<b>14.146.269</b>				<b>1.307.394.087</b>
6	116.804.640	9.347.223	28.192.360				264.519.318
7	37.909.088	41.776.382	21.317.000				376.177.382
	<b>154.713.728</b>	<b>51.123.605</b>	<b>49.509.360</b>				<b>640.696.700</b>
	<b>318.682.160</b>	<b>67.826.339</b>	<b>63.655.629</b>				<b>1.948.090.787</b>
8	391.560	46.629.808	4.000.000				295.159.570
9	74.775.265						102.693.414
	<b>75.166.825</b>	<b>46.629.808</b>	<b>4.000.000</b>				<b>397.852.984</b>
	<b>393.848.985</b>	<b>114.456.147</b>	<b>67.655.629</b>				<b>2.345.943.771</b>



### 3.- Resumen económico funcional

#### AREA DE GASTO 9 Servicios de carácter general

CAPÍTULO	POLÍTICA DE GASTO	91	92	93
1	GASTOS DE PERSONAL	20.178.974	54.125.628	28.254.585
2	GASTOS CORRIENTES EN BIENES Y SERVICIOS	6.647.009	18.214.283	2.088.427
3	GASTOS FINANCIEROS		70.000	
4	TRANSFERENCIAS CORRIENTES	5.062.565	3.339.700	100.000
	<b>TOTAL OPERACIONES CORRIENTES</b>	<b>31.888.548</b>	<b>75.749.611</b>	<b>30.443.012</b>
6	INVERSIONES REALES	1.516.507	7.583.910	1.237.917
7	TRANSFERENCIAS DE CAPITAL			
	<b>TOTAL OPERACIONES DE CAPITAL</b>	<b>1.516.507</b>	<b>7.583.910</b>	<b>1.237.917</b>
	<b>TOTAL OPERACIONES NO FINANCIERAS</b>	<b>33.405.055</b>	<b>83.333.521</b>	<b>31.680.929</b>
8	ACTIVOS FINANCIEROS	64.000	82.960	
	<b>TOTAL OPERACIONES FINANCIERAS</b>	<b>64.000</b>	<b>82.960</b>	
	<b>TOTAL AREA GASTO</b>	<b>33.469.055</b>	<b>83.416.481</b>	<b>31.680.929</b>



							<i>Euros</i>
	<b>94</b>					<b>TOTAL</b>	
1	1.464.445					104.023.632	
2	48.000					26.997.719	
3						70.000	
4	17.901.860					26.404.125	
	<b>19.414.305</b>					<b>157.495.476</b>	
6	50.000					10.388.334	
7	63.557.965					63.557.965	
	<b>63.607.965</b>					<b>73.946.299</b>	
	<b>83.022.270</b>					<b>231.441.775</b>	
8						146.960	
						<b>146.960</b>	
	<b>83.022.270</b>					<b>231.588.735</b>	





2.2.4

DETALLE DE CAPÍTULOOS SEGÚN LA ESTRUCTURA FUNCIONAL

<b>4.- Detalle de capítulos por políticas de gasto y subprogramas</b>						
<b>AREA DE GASTO</b>		<b>0 DEUDA PÚBLICA</b>				
<b>SUBPROGRAMA</b>		<b>CAPÍTULO</b>	<b>1</b>	<b>2</b>	<b>3</b>	<b>4</b>
0	DEUDA PÚBLICA			36.865	380.320.446	
01	DEUDA PÚBLICA			36.865	380.320.446	
011	DEUDA PÚBLICA DE LA COMUNIDAD AUTÓNOMA			36.865	380.320.446	
011A	DEUDA PÚBLICA DE LA COMUNIDAD AUTÓNOMA			36.865	380.320.446	
011A01	AMORTIZACIÓN Y GASTOS FINANCIEROS DEUDA COMUNIDAD			36.865	380.320.446	
	<b>TOTAL AREA DE GASTO</b>			<b>36.865</b>	<b>380.320.446</b>	



<i>Euros</i>									
	TOTAL OP. CORRIENT.	6	7	TOTAL OP. CAPITAL	TOTAL OP. NO FINANC.	8	9	TOTAL OP. FINANC.	TOTAL
0	380.357.311				380.357.311		698.678.645	698.678.645	1.079.035.956
01	380.357.311				380.357.311		698.678.645	698.678.645	1.079.035.956
011	380.357.311				380.357.311		698.678.645	698.678.645	1.079.035.956
011A	380.357.311				380.357.311		698.678.645	698.678.645	1.079.035.956
011A01	380.357.311				380.357.311		698.678.645	698.678.645	1.079.035.956
	380.357.311				380.357.311		698.678.645	698.678.645	1.079.035.956



#### 4.- Detalle de capítulos por políticas de gasto y subprogramas

#### AREA DE GASTO 1 JUSTICIA, DEFENSA Y SEGURIDAD

SUBPROGRAMA		CAPÍTULO	1	2	3	4
1	JUSTICIA, DEFENSA Y SEGURIDAD		2.159.542	591.054		267.000
11	JUSTICIA		95.000	45.700		
111	ADMINISTRACIÓN GENERAL DE JUSTICIA		95.000	45.700		
111A	ADMINISTRACIÓN GENERAL DE JUSTICIA		95.000	45.700		
111A01	DIRECCIÓN Y SERVICIOS GENERALES DE JUSTICIA		95.000	45.700		
13	SEGURIDAD CIUDADANA		2.064.542	545.354		267.000
131	ADM. GENERAL DE SEGURIDAD Y PROTECCIÓN CIVIL		2.064.542	545.354		267.000
131A	ADM. GENERAL DE PROTECCIÓN CIVIL E INTERIOR		2.064.542	545.354		267.000
131A01	PROTECCIÓN CIVIL, POLICÍAS LOCALES E INTERIOR		2.064.542	545.354		267.000
<b>TOTAL AREA DE GASTO</b>			<b>2.159.542</b>	<b>591.054</b>		<b>267.000</b>



<i>Euros</i>									
	TOTAL OP. CORRIENT.	6	7	TOTAL OP. CAPITAL	TOTAL OP. NO FINANC.	8	9	TOTAL OP. FINANC.	TOTAL
1	3.017.596	8.583.000		8.583.000	11.600.596				11.600.596
11	140.700				140.700				140.700
111	140.700				140.700				140.700
111A	140.700				140.700				140.700
111A01	140.700				140.700				140.700
13	2.876.896	8.583.000		8.583.000	11.459.896				11.459.896
131	2.876.896	8.583.000		8.583.000	11.459.896				11.459.896
131A	2.876.896	8.583.000		8.583.000	11.459.896				11.459.896
131A01	2.876.896	8.583.000		8.583.000	11.459.896				11.459.896
	3.017.596	8.583.000		8.583.000	11.600.596				11.600.596

**4.- Detalle de capítulos por políticas de gasto y subprogramas****AREA DE GASTO 2 PROTECCIÓN Y PROMOCIÓN SOCIAL**

SUBPROGRAMA	CAPÍTULO	1	2	3	4
<b>2</b>	<b>PROTECCIÓN Y PROMOCIÓN SOCIAL</b>	<b>252.325.812</b>	<b>217.102.021</b>		<b>415.842.832</b>
<b>21</b>	<b>PENSIONES Y OTRAS PRESTACIONES ECONÓMICAS</b>	<b>1.538.819</b>	<b>17.000</b>		<b>185.420.531</b>
<b>212</b>	<b>PENSIONES Y OTRAS PRESTACIONES ECONÓMICAS</b>	<b>1.538.819</b>	<b>17.000</b>		<b>185.420.531</b>
<b>212A</b>	<b>PENSIONES Y OTRAS PRESTACIONES ECONÓMICAS</b>	<b>1.538.819</b>	<b>17.000</b>		<b>185.420.531</b>
212A01	PENSIONES Y OTRAS PRESTACIONES ECONÓMICAS	1.538.819	17.000		185.420.531
<b>23</b>	<b>SERVICIOS SOCIALES Y PROMOCIÓN SOCIAL</b>	<b>198.938.016</b>	<b>213.021.414</b>		<b>219.251.578</b>
<b>231</b>	<b>SERVICIOS SOCIALES</b>	<b>188.025.866</b>	<b>209.668.237</b>		<b>215.556.193</b>
<b>231A</b>	<b>DIR.Y SERV.GEN.DE FAMILIA E IGUALDAD DE OPORTUNID.</b>	<b>3.544.299</b>	<b>1.914.126</b>		
231A01	DIR.Y SERV.GEN.DE FAMILIA E IGUALDAD DE OPORTUNID.	3.544.299	1.914.126		
<b>231B</b>	<b>ACCIÓN SOCIAL</b>	<b>184.481.567</b>	<b>207.754.111</b>		<b>215.556.193</b>
231B01	ADMINISTRACIÓN GENERAL DE SERVICIOS SOCIALES	21.498.985	4.266.646		
231B02	SERVICIOS SOCIALES BÁSICOS E INTEGRACIÓN SOCIAL	2.596.778	2.854.513		187.091.040
231B03	ATENCIÓN A PERSONAS CON DISCAPACIDAD	45.288.949	73.133.783		7.838.222
231B04	ATENCIÓN A PERSONAS MAYORES	80.278.509	101.725.685		846.000
231B05	ATENCIÓN A LA INFANCIA	18.532.657	24.941.527		7.827.832
231B06	PROMOCIÓN Y APOYO A LA FAMILIA	14.498.867	707.095		3.880.084
231B07	INTERVENCIÓN EN DROGODEPENDENCIAS	1.195.633	54.862		6.939.485
231B08	MIGRACIÓN Y COOPERACIÓN AL DESARROLLO	591.189	70.000		1.133.530
<b>232</b>	<b>PROMOCIÓN SOCIAL</b>	<b>10.912.150</b>	<b>3.353.177</b>		<b>3.695.385</b>
<b>232A</b>	<b>PROMOCIÓN DE COLECTIVOS SOCIALES</b>	<b>10.912.150</b>	<b>3.353.177</b>		<b>3.695.385</b>
232A01	PROMOCIÓN Y APOYO A LA MUJER	1.895.656	59.073		2.916.031
232A02	PROMOCIÓN Y SERVICIOS A LA JUVENTUD	9.016.494	3.294.104		779.354
<b>24</b>	<b>FOMENTO DEL EMPLEO</b>	<b>44.945.610</b>	<b>3.654.313</b>		<b>7.969.407</b>
<b>241</b>	<b>FOMENTO DEL EMPLEO</b>	<b>44.945.610</b>	<b>3.654.313</b>		<b>7.969.407</b>
<b>241A</b>	<b>DIRECCIÓN Y SERVICIOS GENERALES DE EMPLEO</b>	<b>10.655.626</b>	<b>3.650.313</b>		
241A01	DIR. Y SERV. GEN. DEL SERVICIO PÚBLICO DE EMPLEO	10.655.626	3.650.313		



<i>Euros</i>									
	TOTAL OP. CORRIENT.	6	7	TOTAL OP. CAPITAL	TOTAL OP. NO FINANC.	8	9	TOTAL OP. FINANC.	TOTAL
<b>2</b>	<b>885.270.665</b>	<b>25.160.373</b>	<b>192.582.488</b>	<b>217.742.861</b>	<b>1.103.013.526</b>	<b>152.000</b>		<b>152.000</b>	<b>1.103.165.526</b>
<b>21</b>	<b>186.976.350</b>				<b>186.976.350</b>				<b>186.976.350</b>
<b>212</b>	<b>186.976.350</b>				<b>186.976.350</b>				<b>186.976.350</b>
<b>212A</b>	<b>186.976.350</b>				<b>186.976.350</b>				<b>186.976.350</b>
212A01	186.976.350				186.976.350				186.976.350
<b>23</b>	<b>631.211.008</b>	<b>7.808.034</b>	<b>7.478.500</b>	<b>15.286.534</b>	<b>646.497.542</b>	<b>106.000</b>		<b>106.000</b>	<b>646.603.542</b>
<b>231</b>	<b>613.250.296</b>	<b>4.328.053</b>	<b>7.188.500</b>	<b>11.516.553</b>	<b>624.766.849</b>	<b>106.000</b>		<b>106.000</b>	<b>624.872.849</b>
<b>231A</b>	<b>5.458.425</b>	<b>362.929</b>		<b>362.929</b>	<b>5.821.354</b>	<b>6.000</b>		<b>6.000</b>	<b>5.827.354</b>
231A01	5.458.425	362.929		362.929	5.821.354	6.000		6.000	5.827.354
<b>231B</b>	<b>607.791.871</b>	<b>3.965.124</b>	<b>7.188.500</b>	<b>11.153.624</b>	<b>618.945.495</b>	<b>100.000</b>		<b>100.000</b>	<b>619.045.495</b>
231B01	25.765.631	1.688.577		1.688.577	27.454.208	100.000		100.000	27.554.208
231B02	192.542.331	2.693	712.109	714.802	193.257.133				193.257.133
231B03	126.260.954	641.854	1.968.891	2.610.745	128.871.699				128.871.699
231B04	182.850.194	998.000	262.500	1.260.500	184.110.694				184.110.694
231B05	51.302.016	150.000		150.000	51.452.016				51.452.016
231B06	19.086.046	200.000	600.000	800.000	19.886.046				19.886.046
231B07	8.189.980	125.000		125.000	8.314.980				8.314.980
231B08	1.794.719	159.000	3.645.000	3.804.000	5.598.719				5.598.719
<b>232</b>	<b>17.960.712</b>	<b>3.479.981</b>	<b>290.000</b>	<b>3.769.981</b>	<b>21.730.693</b>				<b>21.730.693</b>
<b>232A</b>	<b>17.960.712</b>	<b>3.479.981</b>	<b>290.000</b>	<b>3.769.981</b>	<b>21.730.693</b>				<b>21.730.693</b>
232A01	4.870.760	2.288.136	290.000	2.578.136	7.448.896				7.448.896
232A02	13.089.952	1.191.845		1.191.845	14.281.797				14.281.797
<b>24</b>	<b>56.569.330</b>	<b>13.515.761</b>	<b>160.101.882</b>	<b>173.617.643</b>	<b>230.186.973</b>	<b>46.000</b>		<b>46.000</b>	<b>230.232.973</b>
<b>241</b>	<b>56.569.330</b>	<b>13.515.761</b>	<b>160.101.882</b>	<b>173.617.643</b>	<b>230.186.973</b>	<b>46.000</b>		<b>46.000</b>	<b>230.232.973</b>
<b>241A</b>	<b>14.305.939</b>	<b>3.470.165</b>		<b>3.470.165</b>	<b>17.776.104</b>	<b>46.000</b>		<b>46.000</b>	<b>17.822.104</b>
241A01	14.305.939	3.470.165		3.470.165	17.776.104	46.000		46.000	17.822.104



#### 4.- Detalle de capítulos por políticas de gasto y subprogramas

### AREA DE GASTO 2 PROTECCIÓN Y PROMOCIÓN SOCIAL

SUBPROGRAMA		CAPÍTULO	1	2	3	4
<b>241B</b>	<b>EMPLEO Y FORMACIÓN</b>		<b>23.443.930</b>			<b>3.603.947</b>
241B01	GESTIÓN DEL EMPLEO		1.621.047			
241B02	FORMACIÓN OCUPACIONAL		6.258.855			3.603.947
241B03	EMPLEO Y FORM.PERS.CON DISCAP.O RIESGO EXCL.SOCIAL					
241B04	INTERMEDIACIÓN LABORAL		15.564.028			
<b>241C</b>	<b>SEGUFLY SALUD LABORAL,RELAC.LABORY ECON. SOCIAL</b>		<b>10.846.054</b>	<b>4.000</b>		<b>4.365.460</b>
241C01	ECONOMÍA SOCIAL Y DISCAPACITADOS		5.133.390	2.000		
241C02	SEGURIDAD Y SALUD LABORAL Y RELACIONES LABORALES		5.712.664	2.000		4.365.460
<b>26</b>	<b>VIVIENDA Y URBANISMO</b>		<b>6.903.367</b>	<b>409.294</b>		<b>3.201.316</b>
<b>261</b>	<b>VIVIENDA Y URBANISMO</b>		<b>6.903.367</b>	<b>409.294</b>		<b>3.201.316</b>
<b>261A</b>	<b>ARQUITECTURA Y VIVIENDA</b>		<b>4.974.208</b>	<b>383.150</b>		<b>3.201.316</b>
261A01	ARQUITECTURA		1.673.812	6.795		
261A02	VIVIENDA		3.300.396	376.355		3.201.316
<b>261B</b>	<b>ORDENACIÓN DEL TERRITORIO Y URBANISMO</b>		<b>1.929.159</b>	<b>26.144</b>		
261B01	ORDENACIÓN DEL TERRITORIO Y URBANISMO		1.929.159	26.144		
<b>TOTAL AREA DE GASTO</b>			<b>252.325.812</b>	<b>217.102.021</b>		<b>415.842.832</b>



<i>Euros</i>									
	TOTAL OP. CORRIENT.	6	7	TOTAL OP. CAPITAL	TOTAL OP. NO FINANC.	8	9	TOTAL OP. FINANC.	TOTAL
<b>241B</b>	<b>27.047.877</b>	<b>9.587.458</b>	<b>124.742.829</b>	<b>134.330.287</b>	<b>161.378.164</b>				<b>161.378.164</b>
241B01	1.621.047		45.989.245	45.989.245	47.610.292				47.610.292
241B02	9.862.802	6.004.125	66.538.324	72.542.449	82.405.251				82.405.251
241B03			5.045.161	5.045.161	5.045.161				5.045.161
241B04	15.564.028	3.583.333	7.170.099	10.753.432	26.317.460				26.317.460
<b>241C</b>	<b>15.215.514</b>	<b>458.138</b>	<b>35.359.053</b>	<b>35.817.191</b>	<b>51.032.705</b>				<b>51.032.705</b>
241C01	5.135.390	100.000	20.087.191	20.187.191	25.322.581				25.322.581
241C02	10.080.124	358.138	15.271.862	15.630.000	25.710.124				25.710.124
<b>26</b>	<b>10.513.977</b>	<b>3.836.578</b>	<b>25.002.106</b>	<b>28.838.684</b>	<b>39.352.661</b>				<b>39.352.661</b>
<b>261</b>	<b>10.513.977</b>	<b>3.836.578</b>	<b>25.002.106</b>	<b>28.838.684</b>	<b>39.352.661</b>				<b>39.352.661</b>
<b>261A</b>	<b>8.558.674</b>	<b>3.242.039</b>	<b>25.002.106</b>	<b>28.244.145</b>	<b>36.802.819</b>				<b>36.802.819</b>
261A01	1.680.607	1.083.745	3.950.000	5.033.745	6.714.352				6.714.352
261A02	6.878.067	2.158.294	21.052.106	23.210.400	30.088.467				30.088.467
<b>261B</b>	<b>1.955.303</b>	<b>594.539</b>		<b>594.539</b>	<b>2.549.842</b>				<b>2.549.842</b>
261B01	1.955.303	594.539		594.539	2.549.842				2.549.842
	<b>885.270.665</b>	<b>25.160.373</b>	<b>192.582.488</b>	<b>217.742.861</b>	<b>1.103.013.526</b>	<b>152.000</b>		<b>152.000</b>	<b>1.103.165.526</b>



**4.- Detalle de capítulos por políticas de gasto y subprogramas****AREA DE GASTO 3 SANIDAD, EDUCACIÓN Y CULTURA**

SUBPROGRAMA	CAPÍTULO	1	2	3	4
<b>3</b>	<b>SANIDAD, EDUCACIÓN Y CULTURA</b>	<b>2.868.611.397</b>	<b>1.034.122.972</b>		<b>1.085.756.101</b>
<b>31</b>	<b>SANIDAD</b>	<b>1.742.560.046</b>	<b>893.334.242</b>		<b>519.044.627</b>
<b>311</b>	<b>ADMINISTRACIÓN GENERAL DE SANIDAD</b>	<b>49.202.680</b>	<b>13.126.804</b>		
<b>311A</b>	<b>DIRECCIÓN Y SERVICIOS GENERALES DE SANIDAD</b>	<b>12.778.516</b>	<b>5.143.407</b>		
311A01	DIRECCIÓN Y SERVICIOS GENERALES DE SANIDAD	12.778.516	5.143.407		
<b>311B</b>	<b>ADMÓN. GENERAL DE LA GERENCIA REGIONAL DE SALUD</b>	<b>36.424.164</b>	<b>7.983.397</b>		
311B01	ADMÓN. GENERAL DE LA GERENCIA REGIONAL DE SALUD	36.424.164	7.983.397		
<b>312</b>	<b>ASISTENCIA SANITARIA</b>	<b>1.640.240.160</b>	<b>868.409.438</b>		<b>518.659.627</b>
<b>312A</b>	<b>ASISTENCIA SANITARIA</b>	<b>1.640.240.160</b>	<b>868.409.438</b>		<b>518.659.627</b>
312A01	ATENCIÓN PRIMARIA	487.349.165	54.505.674		508.260.368
312A02	ATENCIÓN ESPECIALIZADA	1.083.665.724	787.598.368		10.399.259
312A03	FORMACIÓN INTERNOS RESIDENTES	56.507.758			
312A04	EMERGENCIAS SANITARIAS	12.717.513	26.305.396		
<b>313</b>	<b>ASISTENCIA Y PLANIFICACIÓN SOCIO SANITARIA</b>	<b>53.117.206</b>	<b>11.798.000</b>		<b>385.000</b>
<b>313B</b>	<b>SALUD PÚBLICA</b>	<b>53.117.206</b>	<b>11.798.000</b>		<b>385.000</b>
313B01	SALUD PÚBLICA	53.117.206	11.798.000		385.000
<b>32</b>	<b>EDUCACIÓN</b>	<b>1.084.935.619</b>	<b>130.759.914</b>		<b>565.869.188</b>
<b>321</b>	<b>ADMINISTRACIÓN GENERAL DE EDUCACIÓN</b>	<b>38.462.020</b>	<b>3.802.881</b>		
<b>321A</b>	<b>ADMINISTRACIÓN GENERAL DE EDUCACIÓN</b>	<b>38.462.020</b>	<b>3.802.881</b>		
321A01	DIRECCIÓN Y SERVICIOS GENERALES DE EDUCACIÓN	38.462.020	3.802.881		
<b>322</b>	<b>ENSEÑANZA</b>	<b>1.046.473.599</b>	<b>126.957.033</b>		<b>565.869.188</b>
<b>322A</b>	<b>ENSEÑANZA ESCOLAR</b>	<b>1.045.543.863</b>	<b>125.856.608</b>		<b>236.966.555</b>
322A01	EDUCACIÓN INFANTIL Y PRIMARIA	438.345.885	6.649.835		106.923.627
322A02	EDUC.SECUNDARIA,F.P.,EDUC.ESP.,ENS.ART.E IDIOMAS	559.439.881	37.835.830		120.826.123
322A03	EDUC.COMPENSAT.,PERMAN.Y A DISTANCIA NO UNIVERSIT.	23.903.350	2.719.457		
322A04	SERVICIOS COMPLEMENTARIOS A LA ENSEÑANZA	6.215.421	76.949.547		923.805



<i>Euros</i>									
	TOTAL OP. CORRIENT.	6	7	TOTAL OP. CAPITAL	TOTAL OP. NO FINANC.	8	9	TOTAL OP. FINANC.	TOTAL
3	4.988.490.470	135.145.825	24.757.049	159.902.874	5.148.393.344	1.083.828		1.083.828	5.149.477.172
31	3.154.938.915	96.288.259	300.000	96.588.259	3.251.527.174	959.264		959.264	3.252.486.438
311	62.329.484	780.388		780.388	63.109.872	55.464		55.464	63.165.336
311A	17.921.923	730.388		730.388	18.652.311	22.950		22.950	18.675.261
311A01	17.921.923	730.388		730.388	18.652.311	22.950		22.950	18.675.261
311B	44.407.561	50.000		50.000	44.457.561	32.514		32.514	44.490.075
311B01	44.407.561	50.000		50.000	44.457.561	32.514		32.514	44.490.075
312	3.027.309.225	92.228.871	300.000	92.528.871	3.119.838.096	903.800		903.800	3.120.741.896
312A	3.027.309.225	92.228.871	300.000	92.528.871	3.119.838.096	903.800		903.800	3.120.741.896
312A01	1.050.115.207	6.621.809	300.000	6.921.809	1.057.037.016	213.488		213.488	1.057.250.504
312A02	1.881.663.351	85.113.812		85.113.812	1.966.777.163	683.909		683.909	1.967.461.072
312A03	56.507.758				56.507.758				56.507.758
312A04	39.022.909	493.250		493.250	39.516.159	6.403		6.403	39.522.562
313	65.300.206	3.279.000		3.279.000	68.579.206				68.579.206
313B	65.300.206	3.279.000		3.279.000	68.579.206				68.579.206
313B01	65.300.206	3.279.000		3.279.000	68.579.206				68.579.206
32	1.781.564.721	25.723.337	1.935.000	27.658.337	1.809.223.058	97.564		97.564	1.809.320.622
321	42.264.901	869.119		869.119	43.134.020	37.564		37.564	43.171.584
321A	42.264.901	869.119		869.119	43.134.020	37.564		37.564	43.171.584
321A01	42.264.901	869.119		869.119	43.134.020	37.564		37.564	43.171.584
322	1.739.299.820	24.854.218	1.935.000	26.789.218	1.766.089.038	60.000		60.000	1.766.149.038
322A	1.408.367.026	23.424.718	1.935.000	25.359.718	1.433.726.744	60.000		60.000	1.433.786.744
322A01	551.919.347	15.544.437	1.460.000	17.004.437	568.923.784				568.923.784
322A02	718.101.834	6.890.632	175.000	7.065.632	725.167.466				725.167.466
322A03	26.622.807	70.000		70.000	26.692.807				26.692.807
322A04	84.088.773	19.649		19.649	84.108.422				84.108.422

**4.- Detalle de capítulos por políticas de gasto y subprogramas****AREA DE GASTO 3 SANIDAD, EDUCACIÓN Y CULTURA**

SUBPROGRAMA		CAPÍTULO	1	2	3	4
322A05	MEJORA CALIDAD ENSEÑANZA		17.639.326	1.701.939		
<b>322B</b>	<b>ENSEÑANZA UNIVERSITARIA</b>		<b>929.736</b>	<b>48.944</b>		8.293.000
322B01	ENSEÑANZAS UNIVERSITARIAS		929.736	48.944		
<b>322C</b>	<b>ENSEÑANZA AGRARIA</b>			<b>1.051.481</b>		<b>328.902.633</b>
322C01	ENSEÑANZA AGRARIA			1.051.481		328.902.633
<b>33</b>	<b>CULTURA</b>		<b>41.115.732</b>	<b>10.028.816</b>		
<b>331</b>	<b>ADMINISTRACIÓN GENERAL DE CULTURA</b>		<b>12.459.062</b>	<b>3.237.963</b>		<b>842.286</b>
<b>331A</b>	<b>DIRECCIÓN Y SERVICIOS GRALES. DE CULTURA Y TURISMO</b>		<b>12.459.062</b>	<b>3.237.963</b>		
331A01	DIRECCIÓN Y SERVICIOS GRALES. DE CULTURA Y TURISMO		12.459.062	3.237.963		
<b>334</b>	<b>PROMOCIÓN CULTURAL</b>		<b>19.501.490</b>	<b>4.020.448</b>		
<b>334A</b>	<b>PROMOCIÓN, FOMENTO Y APOYO A LA ACCIÓN CULTURAL</b>		<b>19.501.490</b>	<b>4.020.448</b>		<b>251.000</b>
334A01	PROMOCIÓN, FOMENTO Y APOYO A LA ACCIÓN CULTURAL		19.501.490	4.020.448		
<b>336</b>	<b>DEPORTES Y EDUCACIÓN FÍSICA</b>		<b>4.669.668</b>	<b>2.444.994</b>		<b>251.000</b>
<b>336A</b>	<b>FOMENTO Y APOYO A LA ACTIVIDAD DEPORTIVA</b>		<b>4.669.668</b>	<b>2.444.994</b>		<b>251.000</b>
336A01	FOMENTO Y APOYO A LA ACTIVIDAD DEPORTIVA		4.669.668	2.444.994		591.286
<b>337</b>	<b>ARQUEOLOG.Y PROT.DEL PATRIMONIO HISTÓRICO-ARTIST.</b>		<b>4.485.512</b>	<b>325.411</b>		<b>591.286</b>
<b>337A</b>	<b>PATRIMONIO HISTÓRICO</b>		<b>4.485.512</b>	<b>325.411</b>		<b>591.286</b>
337A01	PROMOCIÓN, FOMENTO Y APOYO AL PATRIMONIO HISTÓRICO		4.485.512	325.411		
<b>TOTAL AREA DE GASTO</b>			<b>2.868.611.397</b>	<b>1.034.122.972</b>		<b>1.085.756.101</b>



<i>Euros</i>									
	TOTAL OP. CORRIENT.	6	7	TOTAL OP. CAPITAL	TOTAL OP. NO FINANC.	8	9	TOTAL OP. FINANC.	TOTAL
322A05	27.634.265	900.000	300.000	1.200.000	28.834.265	60.000		60.000	28.894.265
<b>322B</b>	<b>329.881.313</b>				<b>329.881.313</b>				<b>329.881.313</b>
322B01	329.881.313				329.881.313				329.881.313
<b>322C</b>	<b>1.051.481</b>	<b>1.429.500</b>		<b>1.429.500</b>	<b>2.480.981</b>				<b>2.480.981</b>
322C01	1.051.481	1.429.500		1.429.500	2.480.981				2.480.981
<b>33</b>	<b>51.986.834</b>	<b>13.134.229</b>	<b>22.522.049</b>	<b>35.656.278</b>	<b>87.643.112</b>	<b>27.000</b>		<b>27.000</b>	<b>87.670.112</b>
<b>331</b>	<b>15.697.025</b>	<b>747.559</b>		<b>747.559</b>	<b>16.444.584</b>	<b>27.000</b>		<b>27.000</b>	<b>16.471.584</b>
<b>331A</b>	<b>15.697.025</b>	<b>747.559</b>		<b>747.559</b>	<b>16.444.584</b>	<b>27.000</b>		<b>27.000</b>	<b>16.471.584</b>
331A01	15.697.025	747.559		747.559	16.444.584	27.000		27.000	16.471.584
<b>334</b>	<b>23.772.938</b>	<b>4.015.305</b>	<b>16.272.845</b>	<b>20.288.150</b>	<b>44.061.088</b>				<b>44.061.088</b>
<b>334A</b>	<b>23.772.938</b>	<b>4.015.305</b>	<b>16.272.845</b>	<b>20.288.150</b>	<b>44.061.088</b>				<b>44.061.088</b>
334A01	23.772.938	4.015.305	16.272.845	20.288.150	44.061.088				44.061.088
<b>336</b>	<b>7.705.948</b>	<b>582.264</b>	<b>4.165.000</b>	<b>4.747.264</b>	<b>12.453.212</b>				<b>12.453.212</b>
<b>336A</b>	<b>7.705.948</b>	<b>582.264</b>	<b>4.165.000</b>	<b>4.747.264</b>	<b>12.453.212</b>				<b>12.453.212</b>
336A01	7.705.948	582.264	4.165.000	4.747.264	12.453.212				12.453.212
<b>337</b>	<b>4.810.923</b>	<b>7.789.101</b>	<b>2.084.204</b>	<b>9.873.305</b>	<b>14.684.228</b>				<b>14.684.228</b>
<b>337A</b>	<b>4.810.923</b>	<b>7.789.101</b>	<b>2.084.204</b>	<b>9.873.305</b>	<b>14.684.228</b>				<b>14.684.228</b>
337A01	4.810.923	7.789.101	2.084.204	9.873.305	14.684.228				14.684.228
	<b>4.988.490.470</b>	<b>135.145.825</b>	<b>24.757.049</b>	<b>159.902.874</b>	<b>5.148.393.344</b>	<b>1.083.828</b>		<b>1.083.828</b>	<b>5.149.477.172</b>

**4.- Detalle de capítulos por políticas de gasto y subprogramas****AREA DE GASTO****4 SECTORES ECONÓMICOS**

SUBPROGRAMA		CAPÍTULO	1	2	3	4
4	SECTORES ECONÓMICOS		278.730.402	39.299.567	25.242.857	964.121.261
41	AGRICULTURA, GANADERÍA Y PESCA		106.068.264	8.948.519	3.542.857	924.594.069
411	ADM. GENERAL DE AGRICULTURA Y GANADERÍA		42.039.539	8.443.694		
411A	ADM. GENERAL DE AGRICULTURA Y GANADERÍA		42.039.539	8.443.694		
411A01	ADMINISTRACIÓN GENERAL AGRARIA		38.580.435	7.308.976		
411A02	ADMINIST.Y SERV. GEN.INSTITUTO TECNOLÓGICO AGRARIO		3.459.104	1.134.718		
412	MEJORAS ESTRUCTURAS AGRARIAS Y SISTEMAS PRODUCT.		43.919.153	464.825		924.394.069
412A	MEJORAS ESTRUCTURAS AGRARIAS Y SISTEMAS PRODUCT.					550.000
412A01	APOYO EMPRESA AGRARIA					550.000
412B	REGULARIZACIÓN MERCADOS		8.418.315	186.421		923.844.069
412B01	FEAGA. REGULARIZACIÓN DE MERCADOS					923.844.069
412B02	GESTIÓN DE AYUDAS AGRARIAS DEL FEAGA		8.418.315	186.421		
412C	PRODUCCIÓN AGRARIA		35.500.838	278.404		
412C01	PRODUCCIÓN AGRARIA		35.500.838	278.404		
413	COMPETIT.INDUSTRIA AGROALIM.Y SEGURIDAD ALIMENTAR.		12.807.806	40.000	3.542.857	200.000
413A	COMERCIALIZ.,INDUSTR.Y CONTROL CALIDAD AGROALIMENT		12.807.806	40.000	3.542.857	200.000
413A01	COMERCIALIZ.,INDUSTR.Y CONTROL CALIDAD AGROALIMENT		12.807.806	40.000	3.542.857	200.000
414	DESARROLLO RURAL		7.301.766			
414A	REFORMA AGRARIA		7.301.766			
414A01	REFORMA AGRARIA		7.301.766			
42	INDUSTRIA Y ENERGÍA		30.110.770	12.747.871	21.700.000	110.000
421	ADMINISTRACIÓN GENERAL DE INDUSTRIA		27.307.516	12.747.871	21.700.000	80.000
421A	ADMINISTRACIÓN GENERAL DE INDUSTRIA		27.307.516	12.747.871	21.700.000	80.000
421A01	DIR. Y SERV.GRALES.DE ECONOMÍA Y EMPLEO		13.019.765	4.537.068		
421A02	ADM.Y SERV.GEN.AGENCIA INNOV.,FINANC.E INTERN.EMP.		10.710.352	8.178.803	21.700.000	
421A03	INSPECCIÓN, NORMATIVA Y CALIDAD INDUSTRIAL		3.577.399	32.000		80.000



<i>Euros</i>									
	TOTAL OP. CORRIENT.	6	7	TOTAL OP. CAPITAL	TOTAL OP. NO FINANC.	8	9	TOTAL OP. FINANC.	TOTAL
4	1.307.394.087	264.519.318	376.177.382	640.696.700	1.948.090.787	295.159.570	102.693.414	397.852.984	2.345.943.771
41	1.043.153.709	72.272.255	216.821.284	289.093.539	1.332.247.248	97.251.782	14.381.628	111.633.410	1.443.880.658
411	50.483.233	2.091.923		2.091.923	52.575.156	120.000		120.000	52.695.156
411A	50.483.233	2.091.923		2.091.923	52.575.156	120.000		120.000	52.695.156
411A01	45.889.411	1.667.417		1.667.417	47.556.828	110.000		110.000	47.666.828
411A02	4.593.822	424.506		424.506	5.018.328	10.000		10.000	5.028.328
412	968.778.047	18.068.000	186.593.168	204.661.168	1.173.439.215				1.173.439.215
412A	550.000	2.418.000	182.693.168	185.111.168	185.661.168				185.661.168
412A01	550.000	2.418.000	182.693.168	185.111.168	185.661.168				185.661.168
412B	932.448.805				932.448.805				932.448.805
412B01	923.844.069				923.844.069				923.844.069
412B02	8.604.736				8.604.736				8.604.736
412C	35.779.242	15.650.000	3.900.000	19.550.000	55.329.242				55.329.242
412C01	35.779.242	15.650.000	3.900.000	19.550.000	55.329.242				55.329.242
413	16.590.663	4.140.000	30.178.116	34.318.116	50.908.779	90.000.000	14.381.628	104.381.628	155.290.407
413A	16.590.663	4.140.000	30.178.116	34.318.116	50.908.779	90.000.000	14.381.628	104.381.628	155.290.407
413A01	16.590.663	4.140.000	30.178.116	34.318.116	50.908.779	90.000.000	14.381.628	104.381.628	155.290.407
414	7.301.766	47.972.332	50.000	48.022.332	55.324.098	7.131.782		7.131.782	62.455.880
414A	7.301.766	47.972.332	50.000	48.022.332	55.324.098	7.131.782		7.131.782	62.455.880
414A01	7.301.766	47.972.332	50.000	48.022.332	55.324.098	7.131.782		7.131.782	62.455.880
42	64.668.641	32.191.845	37.724.826	69.916.671	134.585.312	146.886.420	13.536.521	160.422.941	295.008.253
421	61.835.387	1.321.358	116.000	1.437.358	63.272.745	30.000		30.000	63.302.745
421A	61.835.387	1.321.358	116.000	1.437.358	63.272.745	30.000		30.000	63.302.745
421A01	17.556.833	1.131.358	6.000	1.137.358	18.694.191	18.000		18.000	18.712.191
421A02	40.589.155	150.000		150.000	40.739.155	12.000		12.000	40.751.155
421A03	3.689.399	40.000	110.000	150.000	3.839.399				3.839.399

**4.- Detalle de capítulos por políticas de gasto y subprogramas****AREA DE GASTO****4 SECTORES ECONÓMICOS**

SUBPROGRAMA		CAPÍTULO	1	2	3	4
422	DESARROLLO EMPRESARIAL					30.000
422A	DESARROLLO EMPRESARIAL					30.000
422A01	CREACIÓN DE EMPRESAS					
422A02	COMPETITIVIDAD					30.000
423	FOMENTO DE LA MINERÍA		1.885.199			
423A	FOMENTO DE LA MINERÍA		1.885.199			
423A01	APROVECHAMIENTO DE RECURSOS MINEROS		1.885.199			
425	ENERGÍA		918.055			
425A	PLANIFICACIÓN Y PRODUCCIÓN ENERGÉTICA		918.055			
425A01	INFRAESTRUCTURA ELÉCTRICA Y AHORRO ENERGÉTICO		918.055			
43	COMERCIO Y TURISMO		4.638.724	20.865		94.713
431	COMERCIO		1.521.549	2.000		
431A	COMERCIO EXTERIOR					
431A01	INTERNACIONALIZACIÓN					
431B	COMERCIO INTERIOR		1.521.549	2.000		
431B01	ORDENACIÓN Y PROMOCIÓN COMERCIAL		1.521.549	2.000		
432	TURISMO		3.117.175	18.865		94.713
432A	ORDENACIÓN Y PROMOCIÓN TURÍSTICA		3.117.175	18.865		94.713
432A01	ORDENACIÓN, PROMOCIÓN Y GESTIÓN DEL TURISMO		3.117.175	18.865		94.713
45	INFRAESTRUCTURAS		122.929.498	13.289.538		27.749.396
451	ADMINISTRACIÓN GENERAL DE INFRAESTRUCTURAS BÁSICAS		74.976.594	11.586.864		
451A	ADMINISTRACIÓN GENERAL DE INFRAESTRUCTURAS BÁSICAS		74.976.594	11.586.864		
451A01	DIR. Y SERV.GENERALES DE FOMENTO Y MEDIO AMB.		74.976.594	11.586.864		
452	RECURSOS HIDRÁULICOS		775.378	5.655		
452A	ABASTECIMIENTO Y SANEAMIENTO DE AGUAS		775.378	5.655		
452A01	ABASTECIMIENTO Y SANEAMIENTO DE AGUAS		775.378	5.655		



<i>Euros</i>									
	TOTAL OP. CORRIENT.	6	7	TOTAL OP. CAPITAL	TOTAL OP. NO FINANC.	8	9	TOTAL OP. FINANC.	TOTAL
422	30.000	27.530.220	36.241.360	63.771.580	63.801.580	146.856.420	13.536.521	160.392.941	224.194.521
422A	30.000	27.530.220	36.241.360	63.771.580	63.801.580	146.856.420	13.536.521	160.392.941	224.194.521
422A01		40.000	17.348.734	17.388.734	17.388.734				17.388.734
422A02	30.000	27.490.220	18.892.626	46.382.846	46.412.846	146.856.420	13.536.521	160.392.941	206.805.787
423	1.885.199	3.310.267		3.310.267	5.195.466				5.195.466
423A	1.885.199	3.310.267		3.310.267	5.195.466				5.195.466
423A01	1.885.199	3.310.267		3.310.267	5.195.466				5.195.466
425	918.055	30.000	1.367.466	1.397.466	2.315.521				2.315.521
425A	918.055	30.000	1.367.466	1.397.466	2.315.521				2.315.521
425A01	918.055	30.000	1.367.466	1.397.466	2.315.521				2.315.521
43	4.754.302	5.710.995	20.628.802	26.339.797	31.094.099				31.094.099
431	1.523.549	3.059.890	4.008.482	7.068.372	8.591.921				8.591.921
431A		2.501.890	758.220	3.260.110	3.260.110				3.260.110
431A01		2.501.890	758.220	3.260.110	3.260.110				3.260.110
431B	1.523.549	558.000	3.250.262	3.808.262	5.331.811				5.331.811
431B01	1.523.549	558.000	3.250.262	3.808.262	5.331.811				5.331.811
432	3.230.753	2.651.105	16.620.320	19.271.425	22.502.178				22.502.178
432A	3.230.753	2.651.105	16.620.320	19.271.425	22.502.178				22.502.178
432A01	3.230.753	2.651.105	16.620.320	19.271.425	22.502.178				22.502.178
45	163.968.432	116.804.640	37.909.088	154.713.728	318.682.160	391.560	74.775.265	75.166.825	393.848.985
451	86.563.458	1.136.244		1.136.244	87.699.702	141.560		141.560	87.841.262
451A	86.563.458	1.136.244		1.136.244	87.699.702	141.560		141.560	87.841.262
451A01	86.563.458	1.136.244		1.136.244	87.699.702	141.560		141.560	87.841.262
452	781.033	5.697.516	8.386.513	14.084.029	14.865.062				14.865.062
452A	781.033	5.697.516	8.386.513	14.084.029	14.865.062				14.865.062
452A01	781.033	5.697.516	8.386.513	14.084.029	14.865.062				14.865.062



**4.- Detalle de capítulos por políticas de gasto y subprogramas****AREA DE GASTO****4 SECTORES ECONÓMICOS**

SUBPROGRAMA		CAPÍTULO	1	2	3	4
453	TRANSPORTE		27.540.647	790.872		27.350.696
453A	INFRAESTRUCTURA DEL TRANSPORTE		27.540.647	790.872		27.350.696
453A01	CARRETERAS Y FERROCARRILES		23.699.017	460.000		14.750.696
453A03	INFRAESTRUCTURAS COMPLEMENTARIAS DEL TRANSPORTE		112.646			
453A04	PROMOCIÓN Y ORDENACIÓN DEL TRANSPORTE		3.728.984	330.872		12.600.000
456	ACTUACIONES MEDIOAMBIENTALES		19.636.879	906.147		398.700
456A	ORDENACIÓN Y MEJORA DEL MEDIO NATURAL		16.053.955	823.989		398.700
456A01	ORDENACIÓN Y MEJORA DEL MEDIO NATURAL		16.053.955	823.989		398.700
456B	GESTIÓN MEDIOAMBIENTAL		3.582.924	82.158		
456B01	PROTECCIÓN Y EDUCACIÓN AMBIENTAL		3.582.924	82.158		
46	INVESTIGACIÓN, DESARROLLO E INNOVACIÓN		4.495.901	633.750		11.573.083
467	INVESTIGACIÓN APLICADA		4.495.901	633.750		11.573.083
467B	INVESTIGACIÓN Y DESARROLLO EN SECTORES		4.495.901	633.750		11.573.083
467B01	INVESTIGAC.APLICADA Y DESARROLLO EN OTROS SECTORES		3.468.766	2.000		3.534.907
467B02	EFICIENCIA ENERGÉTICA Y ENERGÍAS RENOVABLES		1.027.135	631.750		
467B03	ESTUDIOS E INVESTIG. ESTADÍSTICOS, ECONÓMICOS Y SOC.					13.260
467B04	INVESTIGACIÓN CIENTÍFICA O NO ORIENTADA					7.503.653
467B05	INNOVACIÓN					521.263
467B06	COORDINACIÓN EN CIENCIA Y TECNOLOGÍA					
49	OTRAS ACTUACIONES DE CARÁCTER ECONÓMICO		10.487.245	3.659.024		
491	COMUNICACIONES		7.058.483	3.613.024		
491A	COMUNICACIONES		7.058.483	3.613.024		
491A01	TECNOLOGÍAS INFORMAC. Y COMUNICACIONES ADM. REG.		6.578.392	3.580.624		
491A02	PROMOCIÓN DE TELECOM. Y SOCIEDAD DE LA INFORMACIÓN		480.091	32.400		
492	CONSUMO		3.428.762	46.000		
492A	CONSUMO		3.428.762	46.000		



<i>Euros</i>									
	TOTAL OP. CORRIENT.	6	7	TOTAL OP. CAPITAL	TOTAL OP. NO FINANC.	8	9	TOTAL OP. FINANC.	TOTAL
<b>453</b>	<b>55.682.215</b>	<b>47.762.155</b>	<b>2.130.000</b>	<b>49.892.155</b>	<b>105.574.370</b>	<b>250.000</b>	<b>74.775.265</b>	<b>75.025.265</b>	<b>180.599.635</b>
<b>453A</b>	<b>55.682.215</b>	<b>47.762.155</b>	<b>2.130.000</b>	<b>49.892.155</b>	<b>105.574.370</b>	<b>250.000</b>	<b>74.775.265</b>	<b>75.025.265</b>	<b>180.599.635</b>
453A01	38.909.713	45.904.475	930.000	46.834.475	85.744.188	250.000	74.775.265	75.025.265	160.769.453
453A03	112.646	1.857.680	1.200.000	3.057.680	3.170.326				3.170.326
453A04	16.659.856				16.659.856				16.659.856
<b>456</b>	<b>20.941.726</b>	<b>62.208.725</b>	<b>27.392.575</b>	<b>89.601.300</b>	<b>110.543.026</b>				<b>110.543.026</b>
<b>456A</b>	<b>17.276.644</b>	<b>54.708.725</b>	<b>26.892.575</b>	<b>81.601.300</b>	<b>98.877.944</b>				<b>98.877.944</b>
456A01	17.276.644	54.708.725	26.892.575	81.601.300	98.877.944				98.877.944
<b>456B</b>	<b>3.665.082</b>	<b>7.500.000</b>	<b>500.000</b>	<b>8.000.000</b>	<b>11.665.082</b>				<b>11.665.082</b>
456B01	3.665.082	7.500.000	500.000	8.000.000	11.665.082				11.665.082
<b>46</b>	<b>16.702.734</b>	<b>9.347.223</b>	<b>41.776.382</b>	<b>51.123.605</b>	<b>67.826.339</b>	<b>46.629.808</b>		<b>46.629.808</b>	<b>114.456.147</b>
<b>467</b>	<b>16.702.734</b>	<b>9.347.223</b>	<b>41.776.382</b>	<b>51.123.605</b>	<b>67.826.339</b>	<b>46.629.808</b>		<b>46.629.808</b>	<b>114.456.147</b>
<b>467B</b>	<b>16.702.734</b>	<b>9.347.223</b>	<b>41.776.382</b>	<b>51.123.605</b>	<b>67.826.339</b>	<b>46.629.808</b>		<b>46.629.808</b>	<b>114.456.147</b>
467B01	7.005.673	6.199.948	12.348.000	18.547.948	25.553.621	33.925.000		33.925.000	59.478.621
467B02	1.658.885	1.522.000	3.916.250	5.438.250	7.097.135	204.808		204.808	7.301.943
467B03	13.260	650.000		650.000	663.260				663.260
467B04	7.503.653		20.160.750	20.160.750	27.664.403				27.664.403
467B05	521.263	975.275	4.585.691	5.560.966	6.082.229	12.500.000		12.500.000	18.582.229
467B06			765.691	765.691	765.691				765.691
<b>49</b>	<b>14.146.269</b>	<b>28.192.360</b>	<b>21.317.000</b>	<b>49.509.360</b>	<b>63.655.629</b>	<b>4.000.000</b>		<b>4.000.000</b>	<b>67.655.629</b>
<b>491</b>	<b>10.671.507</b>	<b>28.012.360</b>	<b>21.317.000</b>	<b>49.329.360</b>	<b>60.000.867</b>	<b>4.000.000</b>		<b>4.000.000</b>	<b>64.000.867</b>
<b>491A</b>	<b>10.671.507</b>	<b>28.012.360</b>	<b>21.317.000</b>	<b>49.329.360</b>	<b>60.000.867</b>	<b>4.000.000</b>		<b>4.000.000</b>	<b>64.000.867</b>
491A01	10.159.016	8.900.813		8.900.813	19.059.829				19.059.829
491A02	512.491	19.111.547	21.317.000	40.428.547	40.941.038	4.000.000		4.000.000	44.941.038
<b>492</b>	<b>3.474.762</b>	<b>180.000</b>		<b>180.000</b>	<b>3.654.762</b>				<b>3.654.762</b>
<b>492A</b>	<b>3.474.762</b>	<b>180.000</b>		<b>180.000</b>	<b>3.654.762</b>				<b>3.654.762</b>



#### *4.- Detalle de capítulos por políticas de gasto y subprogramas*

#### **AREA DE GASTO**

#### **4 SECTORES ECONÓMICOS**

<b>SUBPROGRAMA</b>		<b>CAPÍTULO</b>	<b>1</b>	<b>2</b>	<b>3</b>	<b>4</b>
492A01	ORDENACIÓN, CONTROL E INFORMACIÓN SOBRE EL CONSUMO		3.428.762	46.000		
<b>TOTAL AREA DE GASTO</b>			<b>278.730.402</b>	<b>39.299.567</b>	<b>25.242.857</b>	<b>964.121.261</b>



<i>Euros</i>									
	TOTAL OP. CORRIENT.	6	7	TOTAL OP. CAPITAL	TOTAL OP. NO FINANC.	8	9	TOTAL OP. FINANC.	TOTAL
492A01	3.474.762	180.000		180.000	3.654.762				3.654.762
	<b>1.307.394.087</b>	<b>264.519.318</b>	<b>376.177.382</b>	<b>640.696.700</b>	<b>1.948.090.787</b>	<b>295.159.570</b>	<b>102.693.414</b>	<b>397.852.984</b>	<b>2.345.943.771</b>

**4.- Detalle de capítulos por políticas de gasto y subprogramas****AREA DE GASTO****9 SERVICIOS DE CARÁCTER GENERAL**

SUBPROGRAMA		CAPÍTULO	1	2	3	4
9	SERVICIOS DE CARÁCTER GENERAL		104.023.632	26.997.719	70.000	26.404.125
91	ALTA DIRECCIÓN DE LA COMUNIDAD		20.178.974	6.647.009		5.062.565
911	ALTA DIRECCIÓN DE LAS CORTES		15.886.613	6.118.689		4.873.565
911A	ACTIVIDAD LEGISLATIVA		7.019.500	4.491.605		4.551.752
911A01	ACTIVIDAD LEGISLATIVA		7.019.500	4.491.605		4.551.752
911B	CONTROL EXTERNO DEL SECTOR PÚBLICO		3.901.507	501.900		2.000
911B01	CONTROL EXTERNO DEL SECTOR PÚBLICO		3.901.507	501.900		2.000
911C	DIREC.Y SERV.GRALES INSTITUCIONES PROP. COMUNIDAD		752.530	33.000		
911C01	DIREC.Y SERV.GRALES INSTITUCIONES PROP.COMUNIDAD		752.530	33.000		
911D	PROCURADOR DEL COMÚN		1.702.783	315.800		
911D01	PROCURADOR DEL COMÚN		1.702.783	315.800		
911E	ALTO ASESORAMIENTO DE LA COMUNIDAD		1.613.262	363.500		
911E01	ALTO ASESORAMIENTO DE LA COMUNIDAD		1.613.262	363.500		
911F	ASESORAMIENTO COMUNIDAD EN MATERIA SOCIOECONÓMICA		897.031	412.884		319.813
911F01	ASESORAMIENTO COMUNIDAD EN MATERIA SOCIOECONÓMICA		897.031	412.884		319.813
912	ALTA DIRECCIÓN DE LA JUNTA		4.292.361	528.320		189.000
912A	ALTA DIRECCIÓN DE LA JUNTA		973.791	125.000		
912A01	PRESIDENCIA DE LA JUNTA		973.791	125.000		
912C	INFORMACIÓN Y COMUNICACIÓN		962.521	103.000		91.000
912C01	INFORMACIÓN Y COMUNICACIÓN		962.521	103.000		91.000
912D	RELACIONES INSTITUCIONALES		1.366.056	210.320		98.000
912D02	RELACIONES INSTITUCIONALES		1.366.056	210.320		98.000
912E	ANÁLISIS Y PLANIFICACIÓN		989.993	90.000		
912E01	ANÁLISIS Y PLANIFICACIÓN DE LA ACCIÓN DEL GOBIERNO		989.993	90.000		
92	ADMINISTRACIÓN GENERAL		54.125.628	18.214.283	70.000	3.339.700
921	SERVICIOS GENERALES Y FUNCIÓN PÚBLICA		23.296.673	4.775.667		1.589.508



<i>Euros</i>									
	TOTAL OP. CORRIENT.	6	7	TOTAL OP. CAPITAL	TOTAL OP. NO FINANC.	8	9	TOTAL OP. FINANC.	TOTAL
9	157.495.476	10.388.334	63.557.965	73.946.299	231.441.775	146.960		146.960	231.588.735
91	31.888.548	1.516.507		1.516.507	33.405.055	64.000		64.000	33.469.055
911	26.878.867	461.507		461.507	27.340.374	64.000		64.000	27.404.374
911A	16.062.857	298.707		298.707	16.361.564	60.000		60.000	16.421.564
911A01	16.062.857	298.707		298.707	16.361.564	60.000		60.000	16.421.564
911B	4.405.407	30.000		30.000	4.435.407				4.435.407
911B01	4.405.407	30.000		30.000	4.435.407				4.435.407
911C	785.530	6.800		6.800	792.330				792.330
911C01	785.530	6.800		6.800	792.330				792.330
911D	2.018.583	14.000		14.000	2.032.583	4.000		4.000	2.036.583
911D01	2.018.583	14.000		14.000	2.032.583	4.000		4.000	2.036.583
911E	1.976.762	97.000		97.000	2.073.762				2.073.762
911E01	1.976.762	97.000		97.000	2.073.762				2.073.762
911F	1.629.728	15.000		15.000	1.644.728				1.644.728
911F01	1.629.728	15.000		15.000	1.644.728				1.644.728
912	5.009.681	1.055.000		1.055.000	6.064.681				6.064.681
912A	1.098.791				1.098.791				1.098.791
912A01	1.098.791				1.098.791				1.098.791
912C	1.156.521	505.000		505.000	1.661.521				1.661.521
912C01	1.156.521	505.000		505.000	1.661.521				1.661.521
912D	1.674.376				1.674.376				1.674.376
912D02	1.674.376				1.674.376				1.674.376
912E	1.079.993	550.000		550.000	1.629.993				1.629.993
912E01	1.079.993	550.000		550.000	1.629.993				1.629.993
92	75.749.611	7.583.910		7.583.910	83.333.521	82.960		82.960	83.416.481
921	29.661.848	3.186.879		3.186.879	32.848.727	3.000		3.000	32.851.727



#### 4.- Detalle de capítulos por políticas de gasto y subprogramas

#### AREA DE GASTO

#### 9 SERVICIOS DE CARÁCTER GENERAL

SUBPROGRAMA		CAPÍTULO	1	2	3	4
<b>921A</b>	<b>SERVICIOS GENERALES</b>		<b>14.126.707</b>	<b>4.609.481</b>		<b>65.000</b>
921A01	DIRECCIÓN Y SERVICIOS GENERALES DE PRESIDENCIA		6.696.909	3.700.521		45.000
921A02	INSTALACIONES Y COBERTURA DE LOS SERVICIOS		4.921.364	740.577		
921A03	MODERNIZACIÓN Y CALIDAD DE LOS SERVICIOS		1.684.324	31.911		20.000
921A04	ASESORAMIENTO Y DEFENSA INTERESES DE LA COMUNIDAD		824.110	136.472		
<b>921B</b>	<b>FUNCIÓN PÚBLICA</b>		<b>9.169.966</b>	<b>166.186</b>		<b>1.524.508</b>
921B01	DIRECCIÓN Y ADMINISTRACIÓN DE LA FUNCIÓN PÚBLICA		7.521.448	154.186		1.000.000
921B02	FORMACIÓN Y PERFECCIONAMIENTO DEL PERSONAL		1.648.518	12.000		524.508
<b>923</b>	<b>SERVICIOS GENERALES DE HACIENDA</b>		<b>30.828.955</b>	<b>11.219.866</b>	<b>70.000</b>	
<b>923A</b>	<b>GESTIÓN DEL PATRIMONIO Y EDIFICIOS ADMINISTRATIVOS</b>		<b>2.095.476</b>	<b>781.341</b>		
923A01	GESTIÓN DEL PATRIMONIO Y EDIFICIOS ADMINISTRATIVOS		2.095.476	781.341		
<b>923B</b>	<b>ELABORACIÓN Y DIFUSIÓN ESTADÍSTICA</b>		<b>748.883</b>	<b>11.245</b>		
923B01	ELABORACIÓN Y DIFUSIÓN ESTADÍSTICA		748.883	11.245		
<b>923C</b>	<b>ADMINISTRACIÓN GENERAL DE HACIENDA</b>		<b>27.984.596</b>	<b>10.427.280</b>	<b>70.000</b>	
923C01	DIRECCIÓN Y SERVICIOS GENERALES DE HACIENDA		25.478.971	10.411.557		
923C02	GESTIÓN DE LA TESORERÍA		2.505.625	15.723	70.000	
<b>924</b>	<b>PARTICIPACIÓN CIUDADANA</b>			<b>2.218.750</b>		<b>1.750.192</b>
<b>924A</b>	<b>COMUNICACIÓN SOCIAL Y PARTICIPACIÓN CIUDADANA</b>			<b>2.218.750</b>		<b>1.750.192</b>
924A01	ELECCIONES A CORTES DE CASTILLA Y LEÓN			2.218.750		1.750.192
<b>93</b>	<b>ADMINISTRACIÓN FINANCIERA Y TRIBUTARIA</b>		<b>28.254.585</b>	<b>2.088.427</b>		<b>100.000</b>
<b>931</b>	<b>POLÍTICA ECONÓMICA Y PRESUPUESTARIA</b>		<b>19.714.769</b>	<b>404.437</b>		
<b>931A</b>	<b>POLÍTICA ECONÓMICA Y PRESUPUESTARIA</b>		<b>19.714.769</b>	<b>404.437</b>		
931A02	PRESUPUESTAC. Y SEGUIMIENTO DE FONDOS COMUNITARIOS		2.099.039	85.069		
931A03	CONTROL INTERNO Y CONTABILIDAD PÚBLICA		17.615.730	319.368		
<b>932</b>	<b>GESTIÓN DEL SISTEMA TRIBUTARIO</b>		<b>8.539.816</b>	<b>1.683.990</b>		<b>100.000</b>
<b>932A</b>	<b>GESTIÓN DEL SISTEMA TRIBUTARIO</b>		<b>8.539.816</b>	<b>1.683.990</b>		<b>100.000</b>



<i>Euros</i>									
	TOTAL OP. CORRIENT.	6	7	TOTAL OP. CAPITAL	TOTAL OP. NO FINANC.	8	9	TOTAL OP. FINANC.	TOTAL
<b>921A</b>	<b>18.801.188</b>	<b>3.076.879</b>		<b>3.076.879</b>	<b>21.878.067</b>	<b>3.000</b>		<b>3.000</b>	<b>21.881.067</b>
921A01	10.442.430	2.318.774		2.318.774	12.761.204	3.000		3.000	12.764.204
921A02	5.661.941				5.661.941				5.661.941
921A03	1.736.235	758.105		758.105	2.494.340				2.494.340
921A04	960.582				960.582				960.582
<b>921B</b>	<b>10.860.660</b>	<b>110.000</b>		<b>110.000</b>	<b>10.970.660</b>				<b>10.970.660</b>
921B01	8.675.634				8.675.634				8.675.634
921B02	2.185.026	110.000		110.000	2.295.026				2.295.026
<b>923</b>	<b>42.118.821</b>	<b>4.211.581</b>		<b>4.211.581</b>	<b>46.330.402</b>	<b>79.960</b>		<b>79.960</b>	<b>46.410.362</b>
<b>923A</b>	<b>2.876.817</b>	<b>331.869</b>		<b>331.869</b>	<b>3.208.686</b>				<b>3.208.686</b>
923A01	2.876.817	331.869		331.869	3.208.686				3.208.686
<b>923B</b>	<b>760.128</b>				<b>760.128</b>				<b>760.128</b>
923B01	760.128				760.128				760.128
<b>923C</b>	<b>38.481.876</b>	<b>3.879.712</b>		<b>3.879.712</b>	<b>42.361.588</b>	<b>79.960</b>		<b>79.960</b>	<b>42.441.548</b>
923C01	35.890.528	3.879.712		3.879.712	39.770.240	79.960		79.960	39.850.200
923C02	2.591.348				2.591.348				2.591.348
<b>924</b>	<b>3.968.942</b>	<b>185.450</b>		<b>185.450</b>	<b>4.154.392</b>				<b>4.154.392</b>
<b>924A</b>	<b>3.968.942</b>	<b>185.450</b>		<b>185.450</b>	<b>4.154.392</b>				<b>4.154.392</b>
924A01	3.968.942	185.450		185.450	4.154.392				4.154.392
<b>93</b>	<b>30.443.012</b>	<b>1.237.917</b>		<b>1.237.917</b>	<b>31.680.929</b>				<b>31.680.929</b>
<b>931</b>	<b>20.119.206</b>	<b>1.237.917</b>		<b>1.237.917</b>	<b>21.357.123</b>				<b>21.357.123</b>
<b>931A</b>	<b>20.119.206</b>	<b>1.237.917</b>		<b>1.237.917</b>	<b>21.357.123</b>				<b>21.357.123</b>
931A02	2.184.108	1.195.917		1.195.917	3.380.025				3.380.025
931A03	17.935.098	42.000		42.000	17.977.098				17.977.098
<b>932</b>	<b>10.323.806</b>				<b>10.323.806</b>				<b>10.323.806</b>
<b>932A</b>	<b>10.323.806</b>				<b>10.323.806</b>				<b>10.323.806</b>





#### 4.- Detalle de capítulos por políticas de gasto y subprogramas

#### AREA DE GASTO

#### 9 SERVICIOS DE CARÁCTER GENERAL

SUBPROGRAMA		CAPÍTULO	1	2	3	4
932A01	TRIBUTOS Y FINANCIACIÓN AUTONÓMICA		8.539.816	1.683.990		100.000
94	TRANSFERENCIAS A LAS ADMINISTRACIONES PÚBLICAS		1.464.445	48.000		17.901.860
941	TRANSFERENCIAS A LAS CORPORACIONES LOCALES		1.464.445	48.000		17.901.860
941A	TRANSFERENCIAS A LAS CORPORACIONES LOCALES		1.464.445	48.000		17.901.860
941A01	DELEG. Y TRANSF. COMPETENCIAS A ENTIDADES LOCALES					8.425.729
941A02	COOPERACIÓN ECONÓMICA LOCAL		1.464.445	48.000		9.476.131
<b>TOTAL AREA DE GASTO</b>			<b>104.023.632</b>	<b>26.997.719</b>	<b>70.000</b>	<b>26.404.125</b>



<i>Euros</i>									
	TOTAL OP. CORRIENT.	6	7	TOTAL OP. CAPITAL	TOTAL OP. NO FINANC.	8	9	TOTAL OP. FINANC.	TOTAL
932A01	10.323.806				10.323.806				10.323.806
<b>94</b>	<b>19.414.305</b>	<b>50.000</b>	<b>63.557.965</b>	<b>63.607.965</b>	<b>83.022.270</b>				<b>83.022.270</b>
<b>941</b>	<b>19.414.305</b>	<b>50.000</b>	<b>63.557.965</b>	<b>63.607.965</b>	<b>83.022.270</b>				<b>83.022.270</b>
<b>941A</b>	<b>19.414.305</b>	<b>50.000</b>	<b>63.557.965</b>	<b>63.607.965</b>	<b>83.022.270</b>				<b>83.022.270</b>
941A01	8.425.729		740.775	740.775	9.166.504				9.166.504
941A02	10.988.576	50.000	62.817.190	62.867.190	73.855.766				73.855.766
	<b>157.495.476</b>	<b>10.388.334</b>	<b>63.557.965</b>	<b>73.946.299</b>	<b>231.441.775</b>	<b>146.960</b>		<b>146.960</b>	<b>231.588.735</b>



2.2.5

DISTRIBUCIÓN ORGÁNICA POR PROVINCIAS

<b>6.- Distribución orgánica por provincias</b>					
<b>SECCIÓN</b>		<b>TERRITORIO</b>	<b>SIN PROVINCIALIZAR 0</b>	<b>ÁVILA 1</b>	<b>BURGOS 2</b>
01	DE LA PRESIDENCIA		101.677.614		
02	HACIENDA		75.025.636	4.380.539	6.131.155
03	AGRICULTURA Y GANADERÍA		407.594.837	9.180.104	14.377.519
04	FOMENTO Y MEDIO AMBIENTE		269.185.411	21.182.515	24.537.095
05	SANIDAD		131.067.683	199.544.375	486.676.660
07	EDUCACIÓN		401.163.691	118.738.541	198.136.393
08	ECONOMÍA Y EMPLEO		543.608.916	3.884.592	6.058.970
09	FAMILIA E IGUALDAD DE OPORTUNIDADES		289.263.013	43.749.032	71.314.882
10	CULTURA Y TURISMO		17.278.299	10.177.643	11.851.644
20	CORTES DE CASTILLA Y LEÓN		27.404.374		
21	DEUDA PÚBLICA		1.079.035.956		
31	POLÍTICA AGRARIA COMÚN		923.844.069		
<b>TOTAL GENERAL</b>			<b>4.266.149.499</b>	<b>410.837.341</b>	<b>819.084.318</b>



								<i>Euros</i>
	LEÓN	PALENCIA	SALAMANCA	SEGOVIA	SORIA	VALLADOLID	ZAMORA	TOTAL
	3	4	5	6	7	8	9	
01	1.861.430							103.539.044
02	7.906.852	3.916.528	7.685.117	4.280.532	4.421.523	5.808.101	4.896.140	124.452.123
03	32.807.092	13.000.957	14.754.544	9.298.788	11.965.908	14.682.407	13.012.180	540.674.336
04	38.109.279	18.972.220	21.764.690	25.186.079	17.243.202	20.865.358	19.667.332	476.713.181
05	593.431.448	204.888.338	492.218.042	182.765.332	139.574.236	593.133.865	244.110.956	3.267.410.935
07	248.974.430	105.587.263	194.666.280	118.539.746	72.917.703	261.452.148	119.140.929	1.839.317.124
08	9.633.834	4.849.511	5.969.795	4.031.692	3.223.448	7.956.376	3.992.832	593.209.966
09	80.113.317	60.023.990	65.087.142	38.030.181	30.774.477	95.998.795	60.327.207	834.682.036
10	9.875.161	11.537.798	11.307.929	8.255.885	9.967.825	11.268.404	9.008.024	110.528.612
20								27.404.374
21								1.079.035.956
31								923.844.069
	<b>1.022.712.843</b>	<b>422.776.605</b>	<b>813.453.539</b>	<b>390.388.235</b>	<b>290.088.322</b>	<b>1.011.165.454</b>	<b>474.155.600</b>	<b>9.920.811.756</b>



2.2.6

RESUMEN ECONÓMICO TERRITORIAL POR SECCIONES

**7.- Resumen económico territorial por secciones**

**SECCIÓN 01 DE LA PRESIDENCIA**

CAPÍTULOS	PROVINCIAS	SIN PROVINC 0	ÁVILA 1	BURGOS 2
1	GASTOS DE PERSONAL	13.964.014		
2	GASTOS CORRIENTES EN BIENES Y SERVICIOS	6.747.763		
4	TRANSFERENCIAS CORRIENTES	10.848.847		
	<b>TOTAL OPERACIONES CORRIENTES</b>	<b>31.560.624</b>		
6	INVERSIONES REALES	3.768.224		
7	TRANSFERENCIAS DE CAPITAL	66.345.766		
	<b>TOTAL OPERACIONES DE CAPITAL</b>	<b>70.113.990</b>		
	<b>TOTAL OPERACIONES NO FINANCIERAS</b>	<b>101.674.614</b>		
8	ACTIVOS FINANCIEROS	3.000		
	<b>TOTAL OPERACIONES FINANCIERAS</b>	<b>3.000</b>		
	<b>TOTAL SECCIÓN</b>	<b>101.677.614</b>		



								<i>Euros</i>
	LEÓN 3	PALENCIA 4	SALAMANCA 5	SEGOVIA 6	SORIA 7	VALLADOLID 8	ZAMORA 9	TOTAL
1								13.964.014
2								6.747.763
4	1.745.006							12.593.853
	<b>1.745.006</b>							<b>33.305.630</b>
6								3.768.224
7	116.424							66.462.190
	<b>116.424</b>							<b>70.230.414</b>
	<b>1.861.430</b>							<b>103.536.044</b>
8								3.000
								<b>3.000</b>
	<b>1.861.430</b>							<b>103.539.044</b>



## 7.- Resumen económico territorial por secciones

### SECCIÓN 02 HACIENDA

CAPÍTULOS	PROVINCIAS	SIN PROVINC 0	ÁVILA 1	BURGOS 2
1	GASTOS DE PERSONAL	44.033.160	3.330.514	5.335.302
2	GASTOS CORRIENTES EN BIENES Y SERVICIOS	13.576.973	115.670	258.644
3	GASTOS FINANCIEROS	70.000		
4	TRANSFERENCIAS CORRIENTES	1.657.768	773.714	537.209
	<b>TOTAL OPERACIONES CORRIENTES</b>	<b>59.337.901</b>	<b>4.219.898</b>	<b>6.131.155</b>
6	INVERSIONES REALES	15.607.775	160.641	
7	TRANSFERENCIAS DE CAPITAL			
	<b>TOTAL OPERACIONES DE CAPITAL</b>	<b>15.607.775</b>	<b>160.641</b>	
	<b>TOTAL OPERACIONES NO FINANCIERAS</b>	<b>74.945.676</b>	<b>4.380.539</b>	<b>6.131.155</b>
8	ACTIVOS FINANCIEROS	79.960		
	<b>TOTAL OPERACIONES FINANCIERAS</b>	<b>79.960</b>		
	<b>TOTAL SECCIÓN</b>	<b>75.025.636</b>	<b>4.380.539</b>	<b>6.131.155</b>



								<i>Euros</i>
	LEÓN 3	PALENCIA 4	SALAMANCA 5	SEGOVIA 6	SORIA 7	VALLADOLID 8	ZAMORA 9	TOTAL
1	5.692.790	3.333.657	4.549.886	3.241.616	3.438.526	4.813.610	3.668.525	81.437.586
2	299.909	175.290	2.380.167	112.695	156.952	513.390	237.901	17.827.591
3								70.000
4	1.173.378	307.581	755.064	926.221	826.045	481.101	989.714	8.427.795
	<b>7.166.077</b>	<b>3.816.528</b>	<b>7.685.117</b>	<b>4.280.532</b>	<b>4.421.523</b>	<b>5.808.101</b>	<b>4.896.140</b>	<b>107.762.972</b>
6		100.000						15.868.416
7	740.775							740.775
	<b>740.775</b>	<b>100.000</b>						<b>16.609.191</b>
	<b>7.906.852</b>	<b>3.916.528</b>	<b>7.685.117</b>	<b>4.280.532</b>	<b>4.421.523</b>	<b>5.808.101</b>	<b>4.896.140</b>	<b>124.372.163</b>
8								79.960
								<b>79.960</b>
	<b>7.906.852</b>	<b>3.916.528</b>	<b>7.685.117</b>	<b>4.280.532</b>	<b>4.421.523</b>	<b>5.808.101</b>	<b>4.896.140</b>	<b>124.452.123</b>





## 7.- Resumen económico territorial por secciones

### SECCIÓN 03 AGRICULTURA Y GANADERÍA

CAPÍTULOS	PROVINCIAS	SIN PROVINC 0	ÁVILA 1	BURGOS 2
1	GASTOS DE PERSONAL	32.303.676	7.928.160	9.549.945
2	GASTOS CORRIENTES EN BIENES Y SERVICIOS	5.178.149	385.574	549.754
3	GASTOS FINANCIEROS	3.542.857		
4	TRANSFERENCIAS CORRIENTES	750.000		
	<b>TOTAL OPERACIONES CORRIENTES</b>	<b>41.774.682</b>	<b>8.313.734</b>	<b>10.099.699</b>
6	INVERSIONES REALES	25.647.461	866.370	4.239.770
7	TRANSFERENCIAS DE CAPITAL	218.539.284		38.050
	<b>TOTAL OPERACIONES DE CAPITAL</b>	<b>244.186.745</b>	<b>866.370</b>	<b>4.277.820</b>
	<b>TOTAL OPERACIONES NO FINANCIERAS</b>	<b>285.961.427</b>	<b>9.180.104</b>	<b>14.377.519</b>
8	ACTIVOS FINANCIEROS	107.251.782		
9	PASIVOS FINANCIEROS	14.381.628		
	<b>TOTAL OPERACIONES FINANCIERAS</b>	<b>121.633.410</b>		
	<b>TOTAL SECCIÓN</b>	<b>407.594.837</b>	<b>9.180.104</b>	<b>14.377.519</b>



								<i>Euros</i>
	<b>LEÓN 3</b>	<b>PALENCIA 4</b>	<b>SALAMANCA 5</b>	<b>SEGOVIA 6</b>	<b>SORIA 7</b>	<b>VALLADOLID 8</b>	<b>ZAMORA 9</b>	<b>TOTAL</b>
1	11.155.744	7.765.648	10.287.746	7.441.114	6.369.162	8.725.961	8.009.874	109.537.030
2	778.552	462.725	572.375	543.332	363.382	687.843	478.314	10.000.000
3								3.542.857
4								750.000
	<b>11.934.296</b>	<b>8.228.373</b>	<b>10.860.121</b>	<b>7.984.446</b>	<b>6.732.544</b>	<b>9.413.804</b>	<b>8.488.188</b>	<b>123.829.887</b>
6	20.872.796	4.772.584	3.894.423	1.314.342	5.221.414	5.268.603	4.523.992	76.621.755
7					11.950			218.589.284
	<b>20.872.796</b>	<b>4.772.584</b>	<b>3.894.423</b>	<b>1.314.342</b>	<b>5.233.364</b>	<b>5.268.603</b>	<b>4.523.992</b>	<b>295.211.039</b>
	<b>32.807.092</b>	<b>13.000.957</b>	<b>14.754.544</b>	<b>9.298.788</b>	<b>11.965.908</b>	<b>14.682.407</b>	<b>13.012.180</b>	<b>419.040.926</b>
8								107.251.782
9								14.381.628
								<b>121.633.410</b>
	<b>32.807.092</b>	<b>13.000.957</b>	<b>14.754.544</b>	<b>9.298.788</b>	<b>11.965.908</b>	<b>14.682.407</b>	<b>13.012.180</b>	<b>540.674.336</b>



## 7.- Resumen económico territorial por secciones

### SECCIÓN 04 FOMENTO Y MEDIO AMBIENTE

CAPÍTULOS	PROVINCIAS	SIN PROVINC 0	ÁVILA 1	BURGOS 2
1	GASTOS DE PERSONAL	39.466.295	10.171.509	12.882.744
2	GASTOS CORRIENTES EN BIENES Y SERVICIOS	8.093.547	547.174	1.053.233
4	TRANSFERENCIAS CORRIENTES	23.307.480		
	<b>TOTAL OPERACIONES CORRIENTES</b>	<b>70.867.322</b>	<b>10.718.683</b>	<b>13.935.977</b>
6	INVERSIONES REALES	60.487.255	10.283.832	8.333.791
7	TRANSFERENCIAS DE CAPITAL	62.664.009	180.000	2.267.327
	<b>TOTAL OPERACIONES DE CAPITAL</b>	<b>123.151.264</b>	<b>10.463.832</b>	<b>10.601.118</b>
	<b>TOTAL OPERACIONES NO FINANCIERAS</b>	<b>194.018.586</b>	<b>21.182.515</b>	<b>24.537.095</b>
8	ACTIVOS FINANCIEROS	391.560		
9	PASIVOS FINANCIEROS	74.775.265		
	<b>TOTAL OPERACIONES FINANCIERAS</b>	<b>75.166.825</b>		
	<b>TOTAL SECCIÓN</b>	<b>269.185.411</b>	<b>21.182.515</b>	<b>24.537.095</b>



								<i>Euros</i>
	LEÓN 3	PALENCIA 4	SALAMANCA 5	SEGOVIA 6	SORIA 7	VALLADOLID 8	ZAMORA 9	TOTAL
1	14.715.002	9.148.599	8.986.181	8.568.232	10.125.526	9.003.214	9.310.196	132.377.498
2	890.652	565.358	508.469	729.370	537.232	818.354	533.197	14.276.586
4				7.910.232				31.217.712
	<b>15.605.654</b>	<b>9.713.957</b>	<b>9.494.650</b>	<b>17.207.834</b>	<b>10.662.758</b>	<b>9.821.568</b>	<b>9.843.393</b>	<b>177.871.796</b>
6	16.947.036	8.988.263	9.061.680	6.046.745	5.306.494	6.488.693	7.702.577	139.646.366
7	5.556.589	270.000	3.208.360	1.931.500	1.273.950	4.555.097	2.121.362	84.028.194
	<b>22.503.625</b>	<b>9.258.263</b>	<b>12.270.040</b>	<b>7.978.245</b>	<b>6.580.444</b>	<b>11.043.790</b>	<b>9.823.939</b>	<b>223.674.560</b>
	<b>38.109.279</b>	<b>18.972.220</b>	<b>21.764.690</b>	<b>25.186.079</b>	<b>17.243.202</b>	<b>20.865.358</b>	<b>19.667.332</b>	<b>401.546.356</b>
8								391.560
9								74.775.265
								<b>75.166.825</b>
	<b>38.109.279</b>	<b>18.972.220</b>	<b>21.764.690</b>	<b>25.186.079</b>	<b>17.243.202</b>	<b>20.865.358</b>	<b>19.667.332</b>	<b>476.713.181</b>



## 7.- Resumen económico territorial por secciones

### SECCIÓN 05 SANIDAD

CAPÍTULOS	PROVINCIAS	SIN PROVINC 0	ÁVILA 1	BURGOS 2
1	GASTOS DE PERSONAL	47.555.509	110.218.884	243.077.214
2	GASTOS CORRIENTES EN BIENES Y SERVICIOS	41.297.220	49.241.323	171.298.132
4	TRANSFERENCIAS CORRIENTES	4.663.670	39.873.779	71.872.944
	<b>TOTAL OPERACIONES CORRIENTES</b>	<b>93.516.399</b>	<b>199.333.986</b>	<b>486.248.290</b>
6	INVERSIONES REALES	36.807.739	150.000	290.492
7	TRANSFERENCIAS DE CAPITAL	700.000		
	<b>TOTAL OPERACIONES DE CAPITAL</b>	<b>37.507.739</b>	<b>150.000</b>	<b>290.492</b>
	<b>TOTAL OPERACIONES NO FINANCIERAS</b>	<b>131.024.138</b>	<b>199.483.986</b>	<b>486.538.782</b>
8	ACTIVOS FINANCIEROS	43.545	60.389	137.878
	<b>TOTAL OPERACIONES FINANCIERAS</b>	<b>43.545</b>	<b>60.389</b>	<b>137.878</b>
	<b>TOTAL SECCIÓN</b>	<b>131.067.683</b>	<b>199.544.375</b>	<b>486.676.660</b>



								<i>Euros</i>
	<b>LEÓN 3</b>	<b>PALENCIA 4</b>	<b>SALAMANCA 5</b>	<b>SEGOVIA 6</b>	<b>SORIA 7</b>	<b>VALLADOLID 8</b>	<b>ZAMORA 9</b>	<b>TOTAL</b>
1	304.515.917	121.875.891	266.508.254	107.762.811	83.855.347	322.996.515	134.193.704	1.742.560.046
2	169.738.671	47.656.243	117.804.870	46.316.359	33.970.527	159.059.152	56.951.745	893.334.242
4	115.855.028	34.476.117	75.009.221	28.433.426	19.152.884	89.867.312	42.972.153	522.176.534
	<b>590.109.616</b>	<b>204.008.251</b>	<b>459.322.345</b>	<b>182.512.596</b>	<b>136.978.758</b>	<b>571.922.979</b>	<b>234.117.602</b>	<b>3.158.070.822</b>
6	3.153.356	817.321	32.757.188	200.000	2.550.000	21.035.632	9.919.121	107.680.849
7								700.000
	<b>3.153.356</b>	<b>817.321</b>	<b>32.757.188</b>	<b>200.000</b>	<b>2.550.000</b>	<b>21.035.632</b>	<b>9.919.121</b>	<b>108.380.849</b>
	<b>593.262.972</b>	<b>204.825.572</b>	<b>492.079.533</b>	<b>182.712.596</b>	<b>139.528.758</b>	<b>592.958.611</b>	<b>244.036.723</b>	<b>3.266.451.671</b>
8	168.476	62.766	138.509	52.736	45.478	175.254	74.233	959.264
	<b>168.476</b>	<b>62.766</b>	<b>138.509</b>	<b>52.736</b>	<b>45.478</b>	<b>175.254</b>	<b>74.233</b>	<b>959.264</b>
	<b>593.431.448</b>	<b>204.888.338</b>	<b>492.218.042</b>	<b>182.765.332</b>	<b>139.574.236</b>	<b>593.133.865</b>	<b>244.110.956</b>	<b>3.267.410.935</b>



## 7.- Resumen económico territorial por secciones

### SECCIÓN 07 EDUCACIÓN

CAPÍTULOS	PROVINCIAS	SIN PROVINC 0	ÁVILA 1	BURGOS 2
1	GASTOS DE PERSONAL	13.525.713	94.939.766	136.607.934
2	GASTOS CORRIENTES EN BIENES Y SERVICIOS	14.800.995	9.093.271	15.880.215
4	TRANSFERENCIAS CORRIENTES	349.555.824	11.725.010	41.031.050
	<b>TOTAL OPERACIONES CORRIENTES</b>	<b>377.882.532</b>	<b>115.758.047</b>	<b>193.519.199</b>
6	INVERSIONES REALES	3.109.550	2.860.494	1.739.194
7	TRANSFERENCIAS DE CAPITAL	20.074.045	120.000	2.878.000
	<b>TOTAL OPERACIONES DE CAPITAL</b>	<b>23.183.595</b>	<b>2.980.494</b>	<b>4.617.194</b>
	<b>TOTAL OPERACIONES NO FINANCIERAS</b>	<b>401.066.127</b>	<b>118.738.541</b>	<b>198.136.393</b>
8	ACTIVOS FINANCIEROS	97.564		
	<b>TOTAL OPERACIONES FINANCIERAS</b>	<b>97.564</b>		
	<b>TOTAL SECCIÓN</b>	<b>401.163.691</b>	<b>118.738.541</b>	<b>198.136.393</b>



								<i>Euros</i>
	<b>LEÓN 3</b>	<b>PALENCIA 4</b>	<b>SALAMANCA 5</b>	<b>SEGOVIA 6</b>	<b>SORIA 7</b>	<b>VALLADOLID 8</b>	<b>ZAMORA 9</b>	<b>TOTAL</b>
1	186.976.796	78.382.062	143.671.258	97.661.095	58.503.007	181.520.178	93.147.810	1.084.935.619
2	22.760.747	9.284.981	13.883.254	10.813.778	6.496.950	14.453.692	12.240.550	129.708.433
4	36.608.616	16.046.842	33.126.162	6.909.165	6.037.127	60.289.167	12.565.141	573.894.104
	<b>246.346.159</b>	<b>103.713.885</b>	<b>190.680.674</b>	<b>115.384.038</b>	<b>71.037.084</b>	<b>256.263.037</b>	<b>117.953.501</b>	<b>1.788.538.156</b>
6	2.478.271	1.743.378	2.280.519	3.035.708	1.760.619	4.789.111	1.067.428	24.864.272
7	150.000	130.000	1.705.087	120.000	120.000	400.000	120.000	25.817.132
	<b>2.628.271</b>	<b>1.873.378</b>	<b>3.985.606</b>	<b>3.155.708</b>	<b>1.880.619</b>	<b>5.189.111</b>	<b>1.187.428</b>	<b>50.681.404</b>
	<b>248.974.430</b>	<b>105.587.263</b>	<b>194.666.280</b>	<b>118.539.746</b>	<b>72.917.703</b>	<b>261.452.148</b>	<b>119.140.929</b>	<b>1.839.219.560</b>
8								97.564
								<b>97.564</b>
	<b>248.974.430</b>	<b>105.587.263</b>	<b>194.666.280</b>	<b>118.539.746</b>	<b>72.917.703</b>	<b>261.452.148</b>	<b>119.140.929</b>	<b>1.839.317.124</b>



**7.- Resumen económico territorial por secciones****SECCIÓN 08 ECONOMÍA Y EMPLEO**

CAPÍTULOS		PROVINCIAS	SIN PROVINC 0	ÁVILA 1	BURGOS 2
1	GASTOS DE PERSONAL		31.705.493	3.884.592	6.058.970
2	GASTOS CORRIENTES EN BIENES Y SERVICIOS		17.083.934		
3	GASTOS FINANCIEROS		21.700.000		
4	TRANSFERENCIAS CORRIENTES		8.282.407		
	<b>TOTAL OPERACIONES CORRIENTES</b>		<b>78.771.834</b>	<b>3.884.592</b>	<b>6.058.970</b>
6	INVERSIONES REALES		51.114.771		
7	TRANSFERENCIAS DE CAPITAL		212.623.562		
	<b>TOTAL OPERACIONES DE CAPITAL</b>		<b>263.738.333</b>		
	<b>TOTAL OPERACIONES NO FINANCIERAS</b>		<b>342.510.167</b>	<b>3.884.592</b>	<b>6.058.970</b>
8	ACTIVOS FINANCIEROS		187.562.228		
9	PASIVOS FINANCIEROS		13.536.521		
	<b>TOTAL OPERACIONES FINANCIERAS</b>		<b>201.098.749</b>		
	<b>TOTAL SECCIÓN</b>		<b>543.608.916</b>	<b>3.884.592</b>	<b>6.058.970</b>



								<i>Euros</i>
	LEÓN 3	PALENCIA 4	SALAMANCA 5	SEGOVIA 6	SORIA 7	VALLADOLID 8	ZAMORA 9	TOTAL
1	9.603.834	4.849.511	5.969.795	3.831.692	3.180.731	7.956.376	3.992.832	81.033.826
2								17.083.934
3								21.700.000
4				200.000				8.482.407
	<b>9.603.834</b>	<b>4.849.511</b>	<b>5.969.795</b>	<b>4.031.692</b>	<b>3.180.731</b>	<b>7.956.376</b>	<b>3.992.832</b>	<b>128.300.167</b>
6	30.000							51.144.771
7					42.717			212.666.279
	<b>30.000</b>				<b>42.717</b>			<b>263.811.050</b>
	<b>9.633.834</b>	<b>4.849.511</b>	<b>5.969.795</b>	<b>4.031.692</b>	<b>3.223.448</b>	<b>7.956.376</b>	<b>3.992.832</b>	<b>392.111.217</b>
8								187.562.228
9								13.536.521
								<b>201.098.749</b>
	<b>9.633.834</b>	<b>4.849.511</b>	<b>5.969.795</b>	<b>4.031.692</b>	<b>3.223.448</b>	<b>7.956.376</b>	<b>3.992.832</b>	<b>593.209.966</b>



## 7.- Resumen económico territorial por secciones

### SECCIÓN 09 FAMILIA E IGUALDAD DE OPORTUNIDADES

CAPÍTULOS		PROVINCIAS	SIN PROVINC 0	ÁVILA 1	BURGOS 2
1	GASTOS DE PERSONAL		37.473.679	10.630.380	29.440.666
2	GASTOS CORRIENTES EN BIENES Y SERVICIOS		28.674.610	15.678.962	19.966.158
4	TRANSFERENCIAS CORRIENTES		210.190.974	17.295.220	21.291.889
	<b>TOTAL OPERACIONES CORRIENTES</b>		<b>276.339.263</b>	<b>43.604.562</b>	<b>70.698.713</b>
6	INVERSIONES REALES		4.753.813	144.470	616.169
7	TRANSFERENCIAS DE CAPITAL		8.063.937		
	<b>TOTAL OPERACIONES DE CAPITAL</b>		<b>12.817.750</b>	<b>144.470</b>	<b>616.169</b>
	<b>TOTAL OPERACIONES NO FINANCIERAS</b>		<b>289.157.013</b>	<b>43.749.032</b>	<b>71.314.882</b>
8	ACTIVOS FINANCIEROS		106.000		
	<b>TOTAL OPERACIONES FINANCIERAS</b>		<b>106.000</b>		
	<b>TOTAL SECCIÓN</b>		<b>289.263.013</b>	<b>43.749.032</b>	<b>71.314.882</b>



								<i>Euros</i>
	<b>LEÓN 3</b>	<b>PALENCIA 4</b>	<b>SALAMANCA 5</b>	<b>SEGOVIA 6</b>	<b>SORIA 7</b>	<b>VALLADOLID 8</b>	<b>ZAMORA 9</b>	<b>TOTAL</b>
1	17.944.484	15.343.776	18.545.637	14.708.713	15.845.764	23.783.837	16.168.710	199.885.646
2	27.821.193	25.331.514	17.100.412	11.658.634	7.713.038	36.028.937	22.994.956	212.968.414
4	33.829.803	18.571.678	29.022.939	11.502.108	7.111.807	35.634.978	20.742.885	405.194.281
	<b>79.595.480</b>	<b>59.246.968</b>	<b>64.668.988</b>	<b>37.869.455</b>	<b>30.670.609</b>	<b>95.447.752</b>	<b>59.906.551</b>	<b>818.048.341</b>
6	382.825	613.439	164.525	160.726	103.868	551.043	158.156	7.649.034
7	135.012	163.583	253.629				262.500	8.878.661
	<b>517.837</b>	<b>777.022</b>	<b>418.154</b>	<b>160.726</b>	<b>103.868</b>	<b>551.043</b>	<b>420.656</b>	<b>16.527.695</b>
	<b>80.113.317</b>	<b>60.023.990</b>	<b>65.087.142</b>	<b>38.030.181</b>	<b>30.774.477</b>	<b>95.998.795</b>	<b>60.327.207</b>	<b>834.576.036</b>
8								106.000
								<b>106.000</b>
	<b>80.113.317</b>	<b>60.023.990</b>	<b>65.087.142</b>	<b>38.030.181</b>	<b>30.774.477</b>	<b>95.998.795</b>	<b>60.327.207</b>	<b>834.682.036</b>

**7.- Resumen económico territorial por secciones****SECCIÓN 10 CULTURA Y TURISMO**

CAPÍTULOS		PROVINCIAS	SIN PROVINC 0	ÁVILA 1	BURGOS 2
1	GASTOS DE PERSONAL		13.658.117	2.784.086	3.620.200
2	GASTOS CORRIENTES EN BIENES Y SERVICIOS		3.078.190	445.227	465.779
4	TRANSFERENCIAS CORRIENTES			42.200	137.300
	<b>TOTAL OPERACIONES CORRIENTES</b>		<b>16.736.307</b>	<b>3.271.513</b>	<b>4.223.279</b>
6	INVERSIONES REALES		514.992	1.592.339	3.241.589
7	TRANSFERENCIAS DE CAPITAL			5.313.791	4.386.776
	<b>TOTAL OPERACIONES DE CAPITAL</b>		<b>514.992</b>	<b>6.906.130</b>	<b>7.628.365</b>
	<b>TOTAL OPERACIONES NO FINANCIERAS</b>		<b>17.251.299</b>	<b>10.177.643</b>	<b>11.851.644</b>
8	ACTIVOS FINANCIEROS		27.000		
	<b>TOTAL OPERACIONES FINANCIERAS</b>		<b>27.000</b>		
	<b>TOTAL SECCIÓN</b>		<b>17.278.299</b>	<b>10.177.643</b>	<b>11.851.644</b>



								<i>Euros</i>
	<b>LEÓN 3</b>	<b>PALENCIA 4</b>	<b>SALAMANCA 5</b>	<b>SEGOVIA 6</b>	<b>SORIA 7</b>	<b>VALLADOLID 8</b>	<b>ZAMORA 9</b>	<b>TOTAL</b>
1	3.701.564	4.271.910	4.178.621	2.143.038	3.702.552	3.363.051	2.809.768	44.232.907
2	515.406	1.102.787	838.336	474.858	597.210	1.894.013	635.875	10.047.681
4	42.200	92.200	136.913	132.200	203.486	108.200	42.300	936.999
	<b>4.259.170</b>	<b>5.466.897</b>	<b>5.153.870</b>	<b>2.750.096</b>	<b>4.503.248</b>	<b>5.365.264</b>	<b>3.487.943</b>	<b>55.217.587</b>
6	1.487.271	1.951.543	1.344.624	1.458.071	1.504.991	1.603.904	1.392.332	16.091.656
7	4.128.720	4.119.358	4.809.435	4.047.718	3.959.586	4.299.236	4.127.749	39.192.369
	<b>5.615.991</b>	<b>6.070.901</b>	<b>6.154.059</b>	<b>5.505.789</b>	<b>5.464.577</b>	<b>5.903.140</b>	<b>5.520.081</b>	<b>55.284.025</b>
	<b>9.875.161</b>	<b>11.537.798</b>	<b>11.307.929</b>	<b>8.255.885</b>	<b>9.967.825</b>	<b>11.268.404</b>	<b>9.008.024</b>	<b>110.501.612</b>
8								27.000
								<b>27.000</b>
	<b>9.875.161</b>	<b>11.537.798</b>	<b>11.307.929</b>	<b>8.255.885</b>	<b>9.967.825</b>	<b>11.268.404</b>	<b>9.008.024</b>	<b>110.528.612</b>



## 7.- Resumen económico territorial por secciones

### SECCIÓN 20 CORTES DE CASTILLA Y LEÓN

CAPÍTULOS	PROVINCIAS	SIN PROVINC 0	ÁVILA 1	BURGOS 2
1	GASTOS DE PERSONAL	15.886.613		
2	GASTOS CORRIENTES EN BIENES Y SERVICIOS	6.118.689		
4	TRANSFERENCIAS CORRIENTES	4.873.565		
	<b>TOTAL OPERACIONES CORRIENTES</b>	<b>26.878.867</b>		
6	INVERSIONES REALES	461.507		
	<b>TOTAL OPERACIONES DE CAPITAL</b>	<b>461.507</b>		
	<b>TOTAL OPERACIONES NO FINANCIERAS</b>	<b>27.340.374</b>		
8	ACTIVOS FINANCIEROS	64.000		
	<b>TOTAL OPERACIONES FINANCIERAS</b>	<b>64.000</b>		
	<b>TOTAL SECCIÓN</b>	<b>27.404.374</b>		



								<i>Euros</i>
	<b>LEÓN 3</b>	<b>PALENCIA 4</b>	<b>SALAMANCA 5</b>	<b>SEGOVIA 6</b>	<b>SORIA 7</b>	<b>VALLADOLID 8</b>	<b>ZAMORA 9</b>	<b>TOTAL</b>
1								15.886.613
2								6.118.689
4								4.873.565
								<b>26.878.867</b>
6								461.507
								<b>461.507</b>
								<b>27.340.374</b>
8								64.000
								<b>64.000</b>
								<b>27.404.374</b>





## 7.- Resumen económico territorial por secciones

### SECCIÓN 21 DEUDA PÚBLICA

CAPÍTULOS		PROVINCIAS	SIN PROVINC 0	ÁVILA 1	BURGOS 2
2	GASTOS CORRIENTES EN BIENES Y SERVICIOS		36.865		
3	GASTOS FINANCIEROS		380.320.446		
	<b>TOTAL OPERACIONES CORRIENTES</b>		<b>380.357.311</b>		
	<b>TOTAL OPERACIONES NO FINANCIERAS</b>		<b>380.357.311</b>		
9	PASIVOS FINANCIEROS		698.678.645		
	<b>TOTAL OPERACIONES FINANCIERAS</b>		<b>698.678.645</b>		
	<b>TOTAL SECCIÓN</b>		<b>1.079.035.956</b>		



								<i>Euros</i>
	<b>LEÓN 3</b>	<b>PALENCIA 4</b>	<b>SALAMANCA 5</b>	<b>SEGOVIA 6</b>	<b>SORIA 7</b>	<b>VALLADOLID 8</b>	<b>ZAMORA 9</b>	<b>TOTAL</b>
2								36.865
3								380.320.446
								<b>380.357.311</b>
								<b>380.357.311</b>
9								698.678.645
								<b>698.678.645</b>
								<b>1.079.035.956</b>



## 7.- Resumen económico territorial por secciones

### SECCIÓN 31 POLÍTICA AGRARIA COMÚN

CAPÍTULOS		PROVINCIAS	SIN PROVINC 0	ÁVILA 1	BURGOS 2
4	TRANSFERENCIAS CORRIENTES		923.844.069		
	TOTAL OPERACIONES CORRIENTES		923.844.069		
	TOTAL OPERACIONES NO FINANCIERAS		923.844.069		
TOTAL SECCIÓN			923.844.069		



								<i>Euros</i>
	<b>LEÓN</b> 3	<b>PALENCIA</b> 4	<b>SALAMANCA</b> 5	<b>SEGOVIA</b> 6	<b>SORIA</b> 7	<b>VALLADOLID</b> 8	<b>ZAMORA</b> 9	<b>TOTAL</b>
4								923.844.069
								923.844.069
								923.844.069
								923.844.069



## 1. PROCEDIMIENTOS LEGISLATIVOS

### 110. Proyectos de Ley

#### **PL/000035-01**

*Proyecto de Ley de medidas tributarias y de financiación de las entidades locales vinculada a ingresos impositivos de la Comunidad de Castilla y León.*

*Calendario de tramitación del Proyecto.*

### **PRESIDENCIA**

#### **TRAMITACIÓN DEL PROYECTO DE LEY DE MEDIDAS TRIBUTARIAS Y DE FINANCIACIÓN DE LAS ENTIDADES LOCALES VINCULADA A INGRESOS IMPOSITIVOS DE LA COMUNIDAD DE CASTILLA Y LEÓN**

La Mesa de las Cortes de Castilla y León, en su reunión del día 16 de octubre de 2014, ha acordado, de conformidad con lo dispuesto en el artículo 109 del Reglamento, remitir a la Comisión de Hacienda y publicar en el Boletín Oficial de las Cortes de Castilla y León el Proyecto de Ley de medidas tributarias y de financiación de las entidades locales vinculada a ingresos impositivos de la Comunidad de Castilla y León.

La Mesa de las Cortes de Castilla y León ha excluido la obligatoriedad del plazo establecido en el artículo 74 del Reglamento en la tramitación del citado Proyecto, en consideración a la agilidad que debe informar su tramitación.

El plazo establecido en el artículo 118 para la comunicación de votos particulares y de las enmiendas que, después de haber sido defendidas y votadas en Comisión y no incorporadas al Dictamen, se pretendan defender en el Pleno se reduce a cuarenta y ocho horas.

Los señores Procuradores y los Grupos Parlamentarios podrán presentar enmiendas al Proyecto de Ley desde el día siguiente de la publicación del mismo en el Boletín Oficial de las Cortes de Castilla y León hasta las catorce horas del día 4 de noviembre de 2014, si se trata de enmiendas a la totalidad, y hasta las catorce horas del día 13 de noviembre de 2014, si se trata de enmiendas al articulado.

Los tres últimos días de los plazos señalados en esta resolución sólo se admitirán solicitudes de comparecencia o enmiendas presentadas ante el Registro General de las Cortes de Castilla y León.

El calendario para la tramitación del Proyecto de Ley de referencia se acomodará a las siguientes fechas:

Publicación: 18 de octubre.

Enmiendas a la totalidad: hasta el 4 de noviembre.

Debate de totalidad: el 12 de noviembre.

Enmiendas al articulado: hasta el 13 de noviembre.

Informe de la Ponencia: del 19 al 21 de noviembre.



Dictamen de la Comisión: del 27 de noviembre al 5 de diciembre.

Debate del Dictamen por el Pleno: 16 y 17 de diciembre.

En ejecución del acuerdo de la Mesa, se ordena la publicación del Proyecto de Ley de Medidas Tributarias y de financiación de las entidades locales vinculada a ingresos impositivos de la Comunidad de Castilla y León.

En la sede de las Cortes de Castilla y León, a 16 de octubre de 2014.

LA SECRETARIA DE LAS CORTES DE CASTILLA Y LEÓN,  
Fdo.: María Isabel Alonso Sánchez

LA PRESIDENTA DE LAS CORTES DE CASTILLA Y LEÓN,  
Fdo.: María Josefa García Cirac

---

Adjunto remito a V.E. el Proyecto de Ley de **“Medidas Tributarias y de financiación de las entidades locales vinculada a ingresos impositivos de la Comunidad de Castilla y León”**, aprobado por el Consejo de Gobierno de la Junta de Castilla y León, así como la certificación del Acuerdo de aprobación y remisión a las Cortes de Castilla y León.

Asimismo, se incorporan:

- Memoria elaborada por la Secretaría General de la Consejería de Hacienda.
- Informe complementario a la Memoria elaborada por la Secretaría General de la Consejería de Hacienda.
- Certificación emitida por la Secretaria de la Mesa Sectorial del Personal al servicio de las Instituciones Sanitarias Públicas.
- Informe de la Dirección de los Servicios Jurídicos.
- Informe Previo emitido por el Consejo Económico y Social de la Comunidad de Castilla y León.
- Dictamen del Consejo Consultivo de Castilla y León.
- Informe que emite la Dirección General de Presupuestos y Estadística.
- Comunicación previa a la aprobación por la Comisión Delegada para Asuntos Económicos.

Valladolid, a 14 de octubre de 2014.

EL CONSEJERO DE LA PRESIDENCIA,  
Fdo.: José Antonio de Santiago-Juárez López

---

**JOSÉ ANTONIO DE SANTIAGO-JUÁREZ LÓPEZ, CONSEJERO DE LA PRESIDENCIA  
Y SECRETARIO DEL CONSEJO DE GOBIERNO DE LA JUNTA DE CASTILLA Y LEÓN.**

CERTIFICO: Que en el Acta del Consejo de Gobierno de la Junta de Castilla y León, celebrado el día catorce de octubre de dos mil catorce, figura la aprobación de un Acuerdo, a propuesta de la Consejera de Hacienda, cuyo contenido es del tenor literal siguiente:



"Aprobar el proyecto de Ley de medidas tributarias y de financiación de las entidades locales vinculada a ingresos impositivos de la Comunidad de Castilla y León.

Y su remisión a las Cortes de Castilla y León para su tramitación correspondiente."

Y para que conste y surta los efectos oportunos firmo la presente en Valladolid, a catorce de octubre de dos mil catorce.

## **PROYECTO DE LEY DE MEDIDAS TRIBUTARIAS Y DE FINANCIACIÓN DE LAS ENTIDADES LOCALES VINCULADA A INGRESOS IMPOSITIVOS DE LA COMUNIDAD DE CASTILLA Y LEÓN.**

### **EXPOSICIÓN DE MOTIVOS**

Las medidas que esta ley establece responden a la necesidad de procurar, mediante normas que afectan a ingresos y gastos, una eficaz consecución de los objetivos que han de perseguir los presupuestos generales de la Comunidad de Castilla y León para el año 2015 y a la necesidad de lograr un marco de financiación adecuado para las entidades locales.

La ley tiene dos partes diferenciadas a las que responden los dos títulos en que está organizado su texto, y contiene además seis disposiciones adicionales, una derogatoria y quince disposiciones finales cuyo contenido es el siguiente:

I. El título I contiene normas tributarias que afectan a los ingresos de la Comunidad que pueden preverse a partir del 1 de enero de 2015, en el ejercicio de las competencias exclusivas sobre ordenación de la Hacienda que ostenta la Comunidad en virtud del artículo 70.1.3º del Estatuto de Autonomía, lo que posteriormente se desarrolla en el artículo 86 de la misma norma.

El capítulo I del título I contiene determinadas modificaciones tributarias de acuerdo con lo establecido en la Ley 22/2009, de 18 de diciembre, por la que se regula el sistema de financiación de las Comunidades Autónomas de régimen común y Ciudades con Estatuto de Autonomía y se modifican determinadas normas tributarias.

En el Impuesto sobre la Renta de las Personas Físicas, se modifican los tipos de la escala autonómica aplicable a la base liquidable general y se determinan los importes del mínimo personal y familiar aplicable para el cálculo del gravamen autonómico.

En el Impuesto sobre Transmisiones Patrimoniales y Actos Jurídicos Documentados, modalidad transmisiones patrimoniales onerosas, se fija en el 4% el tipo reducido para las transmisiones de inmuebles que vayan a constituir la sede social o centro de trabajo de empresas o negocios profesionales.

La tributación en materia de juego es objeto de las siguientes modificaciones: se modifica la cuota de las máquinas "B" conectadas bajo servidor; se regula la tributación del nuevo tipo de máquinas "E1"; y se modifica la regulación de los fraccionamientos automáticos de las máquinas de juego con el objeto de adaptar la normativa autonómica a la normativa estatal de carácter básico. Los beneficios fiscales aplicables a la tributación sobre el juego se extienden al año 2015 y, en particular, se extienden al juego del bingo electrónico y a los casinos y se facilita el régimen de baja fiscal de las máquinas de juego.



Por último, se reduce el tipo impositivo autonómico del Impuesto sobre Hidrocarburos aplicable a determinados productos y, en consecuencia, disminuye el tipo de devolución por el gasóleo de uso profesional de las cuotas autonómicas del Impuesto sobre Hidrocarburos satisfechas o soportadas respecto del gasóleo de uso general.

En el capítulo II del título I se recogen las siguientes modificaciones de la Ley 12/2001, de 20 de diciembre, de Tasas y Precios Públicos de la Comunidad de Castilla y León: determinar en milésimas de euros la cuota de la tasa por inserción de anuncios en el Boletín Oficial de Castilla y León; incluir, entre las cuotas de la tasa para la homologación de los cursos de formación continua de los conductores de determinados vehículos destinados a transporte por carretera, la renovación de los centros de formación para realizar cursos de competencia profesional; introducir en la tasa por actuaciones relativas a actividades agrícolas una nueva cuota relativa a la expedición y renovación del carné de utilización de productos fitosanitarios; actualizar las cuotas de la tasa por prestación de servicios veterinarios a los servicios que se prestan en la actualidad; mejorar la redacción del hecho imponible de la tasa en materia de protección medioambiental; modificar las tasas en materia de caza y de pesca; suprimir la cuota por la autorización de la utilización de la etiqueta ecológica para un producto o servicio determinado; simplificar la tasa por la participación en el procedimiento para la evaluación y acreditación de las competencias profesionales adquiridas a través de la experiencia laboral o de vías no formales de formación e introducir dos nuevas tasas en materia de centros y entidades de formación profesional para el empleo de Castilla y León: la primera por la inscripción o acreditación en el correspondiente registro administrativo y la segunda por determinadas acciones formativas impartidas. Por último, se mantiene para el año 2015 la reducción del 10% de la cuota por la expedición de las licencias anuales de caza de la clase A para los cazadores federados en la Federación de Caza de Castilla y León.

II. El título II regula la financiación de las entidades locales vinculada a los ingresos impositivos de la Comunidad de Castilla y León. Este nuevo modelo de financiación de las entidades locales de la Comunidad de Castilla y León, se engloba dentro del proceso de ordenación territorial, que busca un modelo más eficiente y más acorde con la situación territorial, social y económica de la región, siendo sus pilares fundamentales, la mejora de la eficacia en la prestación de servicios públicos, autonómicos y locales, su calidad y su garantía de accesibilidad a todos los ciudadanos.

La Comunidad Autónoma, con este nuevo modelo de financiación local, vuelve a hacer un esfuerzo significativo en el sostenimiento de las Haciendas locales, en cumplimiento de lo dispuesto en el artículo 142 de la Constitución Española, que formula el principio básico que ha de presidir la configuración y funcionamiento del sistema de financiación local, que no es otro que el de la suficiencia financiera o adecuación entre recursos y competencias y funciones legalmente atribuidas a las corporaciones locales. Tanto la Constitución Española como el Estatuto de Autonomía consagran los principios de autonomía y suficiencia financiera de los entes locales a lograr mediante la financiación local, que se constituye así en el instrumento necesario para el ejercicio de la capacidad de los gobiernos locales de decidir políticas y ordenar prioridades, al objeto de cubrir las necesidades de la ciudadanía y contribuir a mejorar su bienestar.

En este sentido, y conforme a lo previsto en los artículos 43 y 55.3 del Estatuto de Autonomía de Castilla y León, y en la Disposición final novena de la Ley 7/2013, de 27 de septiembre, de Ordenación, Servicios y Gobierno del Territorio de la Comunidad





de Castilla y León, se regula en este título la financiación de las entidades locales vinculada a ingresos impositivos de la Comunidad de Castilla y León, sobre la base de los principios de "autonomía, suficiencia financiera, competencia, coordinación, cooperación, responsabilidad, subsidiariedad y lealtad institucional", mediante la creación de dos fondos, el Fondo de participación en los impuestos propios de la Comunidad de Castilla y León y el Fondo de cooperación económica local general vinculado a ingresos derivados de los impuestos cedidos por el Estado de gestión directa por la Comunidad Autónoma, que están dirigidos a los municipios y provincias de Castilla y León.

Este nuevo modelo de financiación local tiene su reflejo en la Ley de Presupuestos Generales de la Comunidad Autónoma del año 2015 y está dotado para este ejercicio, con una cuantía superior a la percibida en su conjunto como cooperación económica general por las entidades locales durante el año 2014.

Sin perjuicio de esta nueva regulación, seguirán existiendo otros instrumentos de cooperación económica local, que pretenden dar respuesta a distintas necesidades de las entidades locales de la Comunidad, como la cooperación económica local sectorial o la cooperación económica local general con las Diputaciones Provinciales, con la Comarca del Bierzo o con la Federación Regional de Municipios y Provincias, entre otras.

III. Las disposiciones adicionales contemplan, para el año 2015, la suspensión del cómputo de los plazos previstos en los artículos 227 y 232 del Reglamento de Urbanismo y la limitación del gasto para las elecciones autonómicas. Por otro lado, se establece la posibilidad de adoptar las medidas necesarias para garantizar la viabilidad de los contratos de concesión de obra pública bajo el régimen de canon de demanda en fase de explotación. Se autoriza a efectuar las modificaciones presupuestarias que resultaran necesarias tras la entrada en vigor del título II de la presente ley. Se contempla el desplazamiento a diversos núcleos de población de los profesionales de los centros e instituciones sanitarias de la Gerencia Regional de Salud y el reconocimiento a los internos residentes.

IV. La disposición derogatoria contiene la cláusula de derogación de normas de igual o inferior rango.

V. La disposición final primera tiene por objeto dar cumplimiento a las actuaciones desarrolladas con la Comisión Europea en el marco del procedimiento previsto en el artículo 258 del Tratado de Funcionamiento de la Unión Europea.

La disposición final segunda adapta la Ley 13/2001, de 20 de diciembre, de Ordenación Farmacéutica en materia de atención farmacéutica y de oficinas de farmacia.

La disposición final tercera actualiza el listado de procedimientos administrativos en los que los interesados pueden entender desestimadas sus solicitudes por silencio administrativo, en concreto, en los procedimientos en materia de servicios de comunicación audiovisual en los que concurren razones imperiosas de interés general, entre ellas la protección de los destinatarios de los servicios, de los consumidores, de la propiedad intelectual y de la libertad de expresión. La estimación, por el mero transcurso del plazo para resolver sin existir resolución expresa, de las solicitudes relativas a dichos procedimientos podría generar riesgos graves para el interés general o la misión de servicio público que, de acuerdo con lo previsto en la Ley 7/2010, de 31 de marzo, General de la Comunicación Audiovisual, revisten las actividades de prestación de servicios televisivos o radiofónicos.



La disposición final cuarta modifica la Ley 15/2002, de 28 de noviembre, de Transporte Urbano y Metropolitano.

La disposición final quinta modifica la Ley 9/2003, de 8 de abril, de Coordinación de Policías Locales de Castilla y León con el objeto de permitir la reserva de hasta un 20% de plazas convocadas para ingreso en los cuerpos de policía local.

La disposición final sexta modifica la definición de bares especiales prevista en la Ley 7/2006, de 2 de octubre, de espectáculos públicos y actividades recreativas de la Comunidad de Castilla y León.

La disposición final séptima introduce determinadas modificaciones en la Ley 3/2009, de 6 de abril, de Montes de Castilla y León.

Las disposiciones finales octava y novena modifican la legislación vigente en materia de ruido y de contaminación lumínica al objeto de hacer efectivos los principios de proporcionalidad y eficacia que presiden las actuaciones de intervención administrativa.

La disposición final décima modifica la Ley 16/2010, de 20 de diciembre, de Servicios Sociales de Castilla y León.

La disposición final undécima modifica la Ley 7/2012, de 24 de octubre, de Estabilidad y Disciplina Presupuestaria.

La disposición final duodécima modifica la Ley 9/2013, de 3 de diciembre, de Pesca de Castilla y León.

La disposición final decimotercera hace referencia a la aplicación transitoria de determinada normativa estatal.

La disposición final decimocuarta autoriza a la Junta de Castilla y León para elaborar y aprobar un texto refundido de las normas legales en materia de tasas y precios públicos.

La disposición final decimoquinta prevé la entrada en vigor de la ley el día 1 de enero de 2015, a excepción del título II.

## TÍTULO I

### MEDIDAS TRIBUTARIAS

#### CAPÍTULO I

##### Normas en materia de tributos propios y cedidos

**Artículo 1.- Modificación del texto refundido de las disposiciones legales de la Comunidad de Castilla y León en materia de tributos propios y cedidos, aprobado por Decreto Legislativo 1/2013, de 12 de septiembre.**

1. Se modifica el artículo 1, que queda redactado en los siguientes términos:

“Artículo 1. Escala autonómica.

La base liquidable general será gravada a los tipos de la siguiente escala autonómica:



Base liquidable Hasta euros	Cuota íntegra Euros	Resto base liquidable Hasta euros	Tipo aplicable Porcentaje
0,00	0,00	12.450,00	10,0
12.450,00	1.245,00	5.257,20	12,0
17.707,20	1.875,86	15.300,00	14,0
33.007,20	4.017,86	20.400,00	18,5
53.407,20	7.791,86	En adelante	21,5

2. Se introduce un nuevo artículo 1 bis con la siguiente redacción:

“Artículo 1 bis. Mínimo personal y familiar.

1. Se establecen los siguientes importes para el mínimo del contribuyente regulado en el artículo 57 de la Ley 35/2006, de 28 de noviembre, del Impuesto sobre la Renta de las Personas Físicas y de modificación parcial de las leyes de los Impuestos sobre Sociedades, sobre la Renta de no Residentes y sobre el Patrimonio:

- a) El mínimo del contribuyente será, con carácter general, de 5.550 euros anuales.
- b) Cuando el contribuyente tenga una edad superior a 65 años, el mínimo se aumentará en 1.150 euros anuales. Si la edad es superior a 75 años, el mínimo se aumentará adicionalmente en 1.400 euros anuales.

2. Se establecen los siguientes importes para el mínimo por descendientes regulado en el artículo 58 de la Ley 35/2006, de 28 de noviembre:

- a) En los supuestos previstos en el apartado 1 del artículo 58 de la Ley 35/2006, de 28 de noviembre:
  - 2.400 euros anuales por el primer descendiente.
  - 2.700 euros anuales por el segundo.
  - 4.000 euros anuales por el tercero.
  - 4.500 euros anuales por el cuarto y siguientes.
- b) En el supuesto contemplado en el apartado 2 del artículo 58 de la Ley 35/2006, de 28 de noviembre, el mínimo a que se refiere el apartado a) anterior se aumentará en 2.800 euros anuales.

3. Se establecen los siguientes importes para el mínimo por ascendientes regulado en el artículo 59 de la Ley 35/2006, de 28 de noviembre:

- a) En el supuesto previsto en el apartado 1 del artículo 59 de la Ley 35/2006, de 28 de noviembre, 1.150 euros anuales.
- b) En el supuesto previsto en el apartado 2 del artículo 59 de la Ley 35/2006, de 28 de noviembre, el mínimo a que se refiere el apartado a) anterior se aumentará en 1.400 euros anuales.

4. Se establecen los siguientes importes para el mínimo por discapacidad regulado en el artículo 60 de la Ley 35/2006, de 28 de noviembre:

- a) En los supuestos previstos en el apartado 1 del artículo 60 de la Ley 35/2006, de 28 de noviembre:
  - 3.000 euros anuales cuando el contribuyente sea una persona con discapacidad.



- 9.000 euros anuales cuando el contribuyente sea una persona con discapacidad y acredite un grado de discapacidad igual o superior al 65 por ciento.
  - En el supuesto previsto en el párrafo segundo del apartado 1 del artículo 60 de la Ley 35/2006, de 28 de noviembre, los mínimos regulados en este apartado se aumentarán en 3.000 euros anuales.
- b) En los supuestos previstos en el apartado 2 del artículo 60 de la Ley 35/2006, de 28 de noviembre:
- 3.000 euros anuales por ascendientes o descendientes con discapacidad.
  - 9.000 euros anuales cuando los ascendientes o descendientes sean personas con discapacidad y acrediten un grado de discapacidad igual o superior al 65 por ciento.
  - En el supuesto previsto en el párrafo segundo del apartado 2 del artículo 60 de la Ley 35/2006, de 28 de noviembre, los mínimos regulados en este apartado se aumentarán en 3.000 euros anuales."
3. Se modifica el apartado 5 del artículo 25, que pasa a tener la siguiente redacción:
- "5. En las transmisiones de inmuebles que vayan a constituir la sede social o centro de trabajo de empresas o negocios profesionales se aplicará un tipo reducido del 4 por 100 en los siguientes supuestos:
- a) Que la empresa o el negocio profesional tengan su domicilio fiscal y social en el territorio de la Comunidad de Castilla y León.
  - b) Que la empresa o negocio profesional no tengan por actividad principal la gestión de un patrimonio mobiliario o inmobiliario, de acuerdo con lo establecido en el artículo 4º Ocho. Dos. a) de la Ley 19/1991, de 6 de junio, del Impuesto sobre el Patrimonio.
  - c) Que la empresa o negocio profesional se mantenga durante los cinco años siguientes a la fecha de la escritura pública que documente la adquisición.
  - d) Que la empresa o negocio profesional incremente su plantilla global de trabajadores en el ejercicio en que se adquiera el inmueble respecto al año anterior, en términos de personas/año regulados en la normativa laboral y mantenga esta plantilla al menos tres años."
4. Se modifica la letra A) del apartado 2 del artículo 30, que pasa a tener la siguiente redacción:
- "A) Máquinas tipo "B" o recreativas con premio:
- a) Cuota anual: 3.600 euros, salvo lo previsto en los apartados siguientes.
  - b) Cuando se trate de máquinas interconectadas bajo servidor la cuota anual será el 10% de la base imponible definida en el artículo 29.1 más 1.000 euros.
  - c) Cuando se trate de máquinas o aparatos automáticos tipo "B" en los que puedan intervenir dos o más jugadores de forma simultánea, dos cuotas con arreglo a lo previsto en la letra a) anterior, siempre que el número de jugadores no exceda de ocho. A partir del octavo jugador la cuota se incrementará en 600 euros por jugador."



5. Se modifica la letra D) y se introduce una nueva letra E) en el apartado 2 del artículo 30, que pasan a tener la siguiente redacción:

"D) Máquinas tipo "E1":

- a) Cuota anual: 3.600 euros.
- b) Cuando se trate de máquinas o aparatos automáticos tipo "E1" en los que puedan intervenir dos o más jugadores de forma simultánea, dos cuotas con arreglo a lo previsto en la letra a) anterior más un 10% de la cuota prevista en la letra a) anterior por cada jugador adicional al segundo.

E) Otras máquinas manuales o automáticas que permitan la obtención de premios:

- a) Máquinas tipo "D" o de premio en especie: cuota anual de 600 euros.
- b) Otras máquinas, excluidas las reguladas en apartados anteriores o que desarrollen algún tipo de juego a los que no se aplique el tipo general o el específico de casinos: cuota anual de 3.600 euros."

6. Se modifica la letra a) del apartado 5 del artículo 33, que pasa a tener la siguiente redacción:

"a) En el caso de las máquinas autorizadas en años anteriores, desde el día 1 hasta el día 20 de enero, con carácter general. Al presentar la autoliquidación, el sujeto pasivo podrá optar por el fraccionamiento automático en cuatro pagos trimestrales iguales que se efectuarán en los siguientes períodos:

- Primer período: del 1 al 20 de marzo.
- Segundo período: del 1 al 20 de junio.
- Tercer período: del 1 al 20 de septiembre.
- Cuarto período: del 1 al 20 de diciembre.

En el caso de máquinas tipo "B" interconectadas bajo servidor, cada pago trimestral será por el 10% de la base imponible del trimestre anterior más 250 euros. En el resto de casos, los pagos trimestrales serán por la cuarta parte de la cuota anual."

7. Se modifica el apartado 6 del artículo 33, que pasa a tener la siguiente redacción:

"6. Los aplazamientos automáticos previstos en este artículo no precisarán garantía y no devengarán intereses de demora."

8. Se modifica el artículo 39, que pasa a tener la siguiente redacción:

"Artículo 39. Tipo impositivo.

El tipo impositivo autonómico del Impuesto sobre Hidrocarburos aplicable a los productos comprendidos en los epígrafes que se indican es el siguiente:

- a) Epígrafes 1.1, 1.2.1 y 1.2.2: 16 euros por cada 1.000 litros.
- b) Epígrafe 1.3: 16 euros por cada 1.000 litros.
- c) Epígrafe 1.5: 0,7 euros por tonelada.
- d) Epígrafe 1.11: 16 euros por cada 1.000 litros."



9. Se modifica el apartado 1 del artículo 40, que pasa a tener la siguiente redacción:
- "1. El tipo de devolución por el gasóleo de uso profesional de las cuotas autonómicas del Impuesto sobre Hidrocarburos satisfechas o soportadas respecto del gasóleo de uso general será de 16 euros por 1.000 litros."
10. Se modifica la Disposición transitoria única, que pasa a tener la siguiente redacción:
- "Disposición transitoria. Tributos sobre el juego.
- Uno. Tipo impositivo reducido en el juego del bingo.
1. Durante el ejercicio 2015 el tipo impositivo aplicable en el tipo general del juego del bingo no electrónico a las salas de bingo que incrementen su plantilla de trabajadores respecto del año 2010, en términos de personas/año regulados en la normativa laboral, será el 35%.
  2. Durante el ejercicio 2015 el tipo impositivo aplicable a la modalidad del juego del bingo electrónico a las salas de bingo que incrementen su plantilla de trabajadores respecto del año 2014, en términos de personas/año regulados en la normativa laboral, será el 15%.
  3. El tipo impositivo aplicable en el tipo general del juego del bingo no electrónico a las salas de juego que se abran en el año 2015 será el 35% durante los primeros cuatro años de su actividad, siempre que las empresas titulares de las salas no cierren, en dicho periodo, ni éstas ni ninguna otra sala abierta con anterioridad a 2011.
  4. El tipo impositivo aplicable en el año 2015 a los tipos especiales de bingo, regulados en los apartados 2 y 3 del artículo 42 del Decreto 21/2013, de 20 de junio, por el que se aprueba el Reglamento Regulador del Juego del Bingo de la Comunidad de Castilla y León, será del 25% en aquellas salas de juego que mantengan este año 2015 su plantilla de trabajadores respecto del año 2013, en términos de personas/año regulados en la normativa laboral.
  5. En el caso de que, con posterioridad a la aplicación del tipo reducido, no se cumplieran las condiciones establecidas en los apartados 1, 2, 3 y 4 anteriores, el sujeto pasivo deberá presentar una autoliquidación complementaria por el importe de las cantidades no ingresadas por aplicación de la tarifa ordinaria prevista en este texto refundido, junto con sus correspondientes intereses de demora, en el plazo de un mes contado desde que se produzca la reducción de la plantilla de trabajadores o el cierre de la sala.
- Dos. Cuota reducida por baja temporal fiscal de máquinas de juego de tipo "B" y "C".
1. Durante el ejercicio 2015, los sujetos pasivos de la tasa sobre los juegos de suerte, envite o azar que grava las máquinas tipos "B" y "C" podrán situar un máximo del 20% del número de máquinas que tengan autorizadas, con un mínimo de una máquina por empresa operadora, en situación de baja temporal fiscal por todo el año natural 2015.
- Los sujetos pasivos podrán optar por situar en baja temporal fiscal máquinas por periodos trimestrales. En este supuesto, cada trimestre de baja temporal se computará como 0,25 máquinas a efectos de la aplicación del límite máximo establecido en este apartado.



2. Para la aplicación del apartado anterior deberán concurrir los siguientes requisitos:
  - a) Que los sujetos pasivos de la tasa no reduzcan en 2015 la plantilla global de trabajadores respecto del año 2014, en términos de personas/año regulados en la normativa laboral.
  - b) Que los sujetos pasivos de la tasa no reduzcan el número de máquinas que tengan autorizadas a 1 de enero de 2015 respecto de las que tenían autorizadas a 1 de enero de 2014.
3. Los sujetos pasivos que hayan optado por situar en baja temporal fiscal determinadas máquinas deberán recoger esta opción en la comunicación telemática de traslado a almacén de dichas máquinas.
4. Durante el tiempo en que una máquina esté en baja temporal fiscal no podrá ser canjeada por otra.
5. Las cuotas anuales aplicables a las máquinas que cumplan los requisitos anteriores será de:
  - a) En el caso de las máquinas tipo "B":
    - 2.700 euros para las situadas en baja temporal fiscal durante 1 trimestre.
    - 1.800 euros para las situadas en baja temporal fiscal durante 2 trimestres.
    - 900 euros para las situadas en baja temporal fiscal durante 3 trimestres.
    - 0 euros para las situadas en baja temporal fiscal durante todo el año 2015.
  - b) En el caso de las máquinas tipo "C":
    - 3.950 euros para las situadas en baja temporal fiscal durante 1 trimestre.
    - 2.633 euros para las situadas en baja temporal fiscal durante 2 trimestres.
    - 1.316 euros para las situadas en baja temporal fiscal durante 3 trimestres.
    - 0 euros para las situadas en baja temporal fiscal durante todo el año 2015.
6. En el caso de que, con posterioridad a la aplicación de las cuotas previstas en esta disposición, no se cumplieran las condiciones establecidas para su aplicación, el sujeto pasivo deberá presentar una autoliquidación complementaria por el importe de las cantidades no ingresadas por aplicación de la cuota ordinaria prevista en este texto refundido, junto con sus correspondientes intereses de demora, en el plazo de un mes contado desde que se produzca el incumplimiento de las condiciones. A estos efectos, no se considerará incumplimiento la mera sustitución de las máquinas inicialmente declaradas por otras.

Tres. Cuota reducida para máquinas tipo "B" autorizadas a partir del 31 de diciembre de 2014.

1. Los sujetos pasivos de la tasa sobre los juegos de suerte, envite o azar que grava las máquinas tipo "B" podrán aplicar en 2015 una cuota reducida de 1.800 euros a las máquinas obtenidas en concursos de adjudicación organizados por el órgano competente de la Junta de Castilla y León para las que soliciten autorización a partir del 31 de diciembre de 2014, siempre que cumplan los siguientes requisitos:



- a) Que no reduzcan en el año 2015 la plantilla global de trabajadores respecto del año 2014, en términos de personas/año regulados en la normativa laboral.
  - b) Que el número total de máquinas tipo "B" que tengan autorizadas a 1 de enero de 2015 no sea inferior al número total de máquinas tipo "B" que hubieran tenido autorizadas a 1 de enero de 2013 incrementado en el número de máquinas obtenidas en concurso.
  - c) Que el número de máquinas a las que se aplique la cuota reducida no sea superior al doble de las máquinas tipo "B" que el sujeto pasivo tuviera autorizadas a 1 de enero de 2013.
2. Las máquinas a las que se aplique esta cuota reducida no podrán acogerse al régimen de baja temporal fiscal regulado en el apartado dos de esta disposición transitoria.
  3. En el caso de que, con posterioridad a la aplicación de la cuota prevista en esta disposición, no se cumplieran las condiciones establecidas para su aplicación, el sujeto pasivo deberá presentar una autoliquidación complementaria por el importe de las cantidades no ingresadas por aplicación de la cuota ordinaria prevista en este texto refundido, junto con sus correspondientes intereses de demora, en el plazo de un mes contado desde que se produzca el incumplimiento de las condiciones.

Cuatro. Cuota reducida para máquinas tipo "B" instaladas en salones de juego.

1. Durante el ejercicio 2015, los sujetos pasivos de la tasa sobre los juegos de suerte, envite o azar que grava las máquinas tipo "B" que no reduzcan ese año la plantilla global de trabajadores respecto del año 2014, en términos de personas/año regulados en la normativa laboral, podrán aplicarse las siguientes cuotas reducidas:
  - a) 3.240 euros a cada una de las máquinas instaladas en cada salón de juego que sean adicionales a la máquina número 10, hasta la máquina número 20.
  - b) 2.880 euros a cada una de las máquinas instaladas en cada salón de juego que sean adicionales a la máquina número 20, hasta la máquina número 30.
  - c) 2.520 euros a cada una de las máquinas instaladas en cada salón de juego adicional a la máquina número 30.
2. En el caso de que el sujeto pasivo incremente el número de máquinas instaladas en el salón a 1 de enero de 2013, las cuotas reducidas aplicables serán las siguientes:
  - a) 2.880 euros a cada una de las máquinas que sean adicionales a la máquina número 10, hasta la máquina número 20.
  - b) 2.520 euros a cada una de las máquinas que sean adicionales a la máquina número 20, hasta la máquina número 30.
  - c) 2.160 euros a cada una de las máquinas adicionales a la máquina número 30.
3. El sujeto pasivo deberá mantener, durante el año 2015, el número de máquinas tipo "B" que tenga instaladas en cada salón de juego el 1 de enero de 2015.





4. En el caso de que, con posterioridad a la aplicación de las cuotas previstas en esta disposición, no se cumplieran las condiciones establecidas para su aplicación, el sujeto pasivo deberá presentar una autoliquidación complementaria por el importe de las cantidades no ingresadas por aplicación de la cuota ordinaria prevista en este texto refundido, junto con sus correspondientes intereses de demora, en el plazo de un mes contado desde que se produzca el incumplimiento de las condiciones.

Cinco. Cuota reducida para máquinas tipo "C" instaladas en casinos.

1. Durante el ejercicio 2015, los sujetos pasivos de la tasa sobre los juegos de suerte, envite o azar que grava las máquinas tipo "C" que no reduzcan ese año la plantilla global de trabajadores respecto del año 2014, en términos de personas/año regulados en la normativa laboral, podrán aplicar las siguientes cuotas:
  - a) 4.725 euros a cada una de las máquinas instaladas en cada casino que sean adicionales a la máquina número 5, hasta la máquina número 10.
  - b) 4.185 euros a cada una de las máquinas instaladas en cada casino que sean adicionales a la máquina número 10, hasta la máquina número 15.
  - c) 3.645 euros a cada una de las máquinas instaladas en cada casino adicional a la máquina número 15.
2. En el caso de que los sujetos pasivos de la tasa sobre los juegos de suerte, envite o azar que grava las máquinas tipo "C" incrementen el número de máquinas instaladas en el casino a 1 de enero de 2013, las cuotas reducidas aplicables serán las siguientes:
  - a) 4.185 euros a cada una de las máquinas instaladas en cada casino que sean adicionales a la máquina número 5, hasta la máquina número 10.
  - b) 3.645 euros a cada una de las máquinas instaladas en cada casino que sean adicionales a la máquina número 10, hasta la máquina número 15.
  - c) 3.105 euros a cada una de las máquinas instaladas en cada casino adicional a la máquina número 15.
3. El sujeto pasivo deberá mantener durante el año 2015 el número de máquinas tipo "C" que tenga instaladas en cada casino el 1 de enero de 2015.
4. En el cómputo de la plantilla no se tendrán en cuenta las bajas de personal que hayan sido objeto de acuerdo con los representantes legales de los trabajadores de la empresa.
5. En el caso de que, con posterioridad a la aplicación de las cuotas previstas en esta disposición, no se cumplieran las condiciones establecidas para su aplicación, el sujeto pasivo deberá presentar una autoliquidación complementaria por el importe de las cantidades no ingresadas por aplicación de la cuota ordinaria prevista en este texto refundido, junto con sus correspondientes intereses de demora, en el plazo de un mes contado desde que se produzca el incumplimiento de las condiciones.



Seis. Tarifa reducida en casinos.

1. Durante el ejercicio 2015 las empresas titulares de casinos de juego que no reduzcan su plantilla de trabajadores relativa al personal al que hace referencia el artículo 24.1 del Decreto 1/2008, de 10 de enero, por el que se aprueba el Reglamento Regulador de los Casinos de Juego de la Comunidad de Castilla y León, o norma que lo sustituya, respecto al año 2014, en términos de personas/año regulados en la normativa laboral, podrán aplicar la siguiente tarifa, en sustitución de la regulada en el apartado 1. e) del artículo 30 de este texto refundido:

Porción de la base imponible comprendida entre	Tipo aplicable. Porcentaje
0,00 y 500.000,00 euros	10,0
500.000,01 euros y 2.000.000 euros	17,0
2.000.000,01 euros y 3.000.000 euros	30,0
3.000.000,01 euros y 5.000.000 euros	39,0
Más de 5.000.000 euros	48,0

2. En el cómputo de la plantilla no se tendrán en cuenta las bajas de personal que hayan sido objeto de acuerdo con los representantes legales de los trabajadores de la empresa."

## CAPÍTULO II

### Modificación de la Ley de Tasas y Precios Públicos

#### Artículo 2.- Modificación de la Ley 12/2001, de 20 de diciembre, de Tasas y Precios Públicos de la Comunidad de Castilla y León.

1. Se modifica el artículo 23, que pasa a tener la siguiente redacción:

"Artículo 23. Cuotas.

Por inserción de anuncios: 0,125 euros por dígito."

2. Se modifica la letra e) del apartado 3 del artículo 58.

"e) Por homologación de cursos y su renovación: 46,60 euros."

3. Se introduce un nuevo apartado 7 en el artículo 66 con la siguiente redacción:

"7. Expedición y renovación del carné de utilización de productos fitosanitarios: 4,11 euros."

4. Se modifica el artículo 81 en los siguientes términos: los apartados uno y dos se unifican en un nuevo apartado 1 y los apartados 3, 4, 5 y 6 pasan a ser los apartados 2, 3, 4 y 5, respectivamente. El apartado 1 pasa a tener la siguiente redacción:

"1. Prestación de servicios de diagnóstico, análisis y dictamen no exigidos por la legislación vigente a petición de parte:

a) Análisis físico-químicos:

1º Por determinación: 3 euros.

2º Máximo para varias determinaciones en una única muestra: 24,15 euros.



b) Análisis microbiológicos:

- 1º Aislamiento o identificación (por muestra): 20 euros.
- 2º Análisis bacteriológico (por muestra): 15 euros.
- 3º Determinación de antibiogramas (por muestra): 5 euros.

c) Análisis parasitológicos (por muestra): 2 euros.

d) Análisis serológicos (por determinación):

- 1º Ovino/caprino: 1,30 euros.
- 2º Porcino: 2,30 euros.
- 3º Bovino: 5,75 euros.
- 4º Equino: 8 euros.
- 5º Otras especies: 2,30 euros.

e) Diagnóstico molecular (PCR convencional y PCR tiempo real): 20 euros.

f) Necropsias:

- 1º Bovino y equino: 25 euros.
- 2º Porcino, ovino, caprino, cánidos y félidos: 20 euros.
- 3º Aves y lagomorfos: 10 euros.
- 4º Otras especies: 10 euros.

g) Otras analíticas laboratoriales no especificadas (por muestra): 6 euros.

h) Intradermotuberculinización:

- 1º Bovina: 5,75 euros.
- 2º Caprina: 2,50 euros.

i) Otros servicios de dictamen no especificados: 6 euros."

5. Se modifica el artículo 90, que pasa a tener la siguiente redacción:

"Artículo 90. Hecho imponible.

Constituye el hecho imponible de esta tasa la actividad administrativa inherente a la expedición de licencias o reconocimiento de las expedidas por otras comunidades autónomas, permisos, matrículas, tramitación de expedientes y realización de exámenes relativos a la práctica de la caza."

6. Se modifica el artículo 92 en los siguientes términos: se da nueva redacción al apartado 1, se introduce un nuevo apartado 2 y los actuales apartados 2, 3, 4, 5, 6, 7, 8, 9 y 10 pasan a ser los apartados 3, 4, 5, 6, 7, 8, 9, 10 y 11, respectivamente:

"1. Por la expedición o el reconocimiento de las licencias anuales de caza:

- Clase A.- Para cazar con armas de fuego o cualquier otro procedimiento que no requiera autorización específica: 42,65 euros.
- Clase B.- Reducida: únicamente para practicar la caza con galgo: 13,70 euros.
- Clase C.- Rehala con fines de caza: 270 euros.



2. Por la expedición de la licencia de caza interautonómica: 70 euros."
7. Se modifica el artículo 94, que pasa a tener la siguiente redacción:  
"Artículo 94. Hecho Imponible.  
Constituye el hecho imponible de esta tasa la actividad administrativa inherente a la expedición de licencias o reconocimiento de las expedidas por otras comunidades autónomas, matrículas y tramitación de expedientes relativos a la práctica de la pesca y a los centros de acuicultura."
8. Se modifica el artículo 96 en los siguientes términos: se introduce un nuevo apartado 2, se suprime el apartado 4 y el actual apartado 5 pasa a ser el 4.  
"2. Por la expedición de la licencia de pesca interautonómica: 25 euros."
9. Se modifica el artículo 97, que pasa a tener la siguiente redacción:  
"Artículo 97. Exenciones y bonificaciones.
  1. Estarán exentos del pago de la cuota correspondiente a la licencia de pesca:
    - a) Los residentes en Castilla y León cuya base imponible total menos el mínimo personal y familiar del sujeto pasivo de la tasa no supere los 18.900 euros en tributación individual o 31.500 euros en tributación conjunta, y que además cumplan una o más de las siguientes condiciones:
      - 1º Ser mayor de 65 años.
      - 2º Ser mayor de 60 años y beneficiario del sistema público de pensiones.
      - 3º Acreditar un grado de discapacidad mayor del 65%.
    - b) Todos los menores de 14 años.
  2. En los supuestos en que la tasa derive de la transmisión mortis causa de la titularidad de centros de acuicultura, la cuota se reducirá en un 95% para los herederos forzosos."
10. Se modifica el primer párrafo de la letra b) del apartado I del artículo 103, que pasa a tener la siguiente redacción:  
"b) Inscripciones registrales. Tramitación de la inscripción de las comunicaciones previas al inicio de actividades de transporte de residuos con carácter profesional, de producción de residuos peligrosos o que generen más de 1.000 t/año de residuos no peligrosos, de agente de residuos, de negociante de residuos y de sistemas individuales de responsabilidad ampliada del productor del producto:"
11. Se modifican el título del Capítulo XXXVI del Título IV y el artículo 167, que pasan a tener la siguiente redacción:  
"Capítulo XXXVI. Tasa por solicitud de concesión de la etiqueta ecológica.  
Artículo 167. Hecho imponible.  
Constituye el hecho imponible de la tasa la tramitación por la Administración de la Comunidad de la solicitud de concesión de la etiqueta ecológica para un producto o servicio determinado."



12. Se modifica el artículo 169, que pasa a tener la siguiente redacción:

"Artículo 169. Devengo.

La tasa se devenga cuando se presente la solicitud que inicie la tramitación administrativa para la concesión de la etiqueta ecológica."

13. Se modifica el artículo 170, que pasa a tener la siguiente redacción:

"Artículo 170. Cuota.

1. La cuota de la tasa por cada solicitud de concesión de la etiqueta ecológica es de 540,65 euros.

2. Los costes generados por las pruebas que puedan resultar necesarias en relación con los productos o servicios sujetos a solicitud de la etiqueta ecológica serán satisfechos por los solicitantes o titulares.

La cuota de la tasa por solicitud de concesión de la etiqueta ecológica no incluye ningún elemento relativo al coste de la misma."

14. Se modifica el artículo 171, que pasa a tener la siguiente redacción:

"Artículo 171. Bonificaciones.

La tasa por la solicitud de concesión de la etiqueta ecológica será objeto de las siguientes reducciones:

- a) Reducción del 35 por 100, si el sujeto pasivo es una pequeña o mediana empresa.
- b) Reducción del 25 por 100, si el sujeto pasivo es fabricante de producto o prestador de servicio en países en desarrollo.
- c) Reducción del 75 por 100 en el caso de refugios de montaña y microempresas incluidas en la categoría de servicios de alojamiento.

Las reducciones de las letras a) y b) son acumulables. La aplicación de la reducción contemplada en la letra c) no permite ninguna otra reducción adicional."

15. Se modifica el artículo 172, que pasa a tener la siguiente redacción:

"Artículo 172. Autoliquidación e ingreso.

La cuota por solicitud de concesión de la etiqueta ecológica se autoliquidará por los sujetos pasivos en el momento en que éstos formulen la solicitud que inicie el procedimiento."

16. Se modifica el Capítulo XLI del Título IV, que pasa a tener la siguiente redacción:

"Capítulo XLI. Tasa por la participación en el procedimiento para la evaluación y acreditación de las competencias profesionales adquiridas a través de la experiencia laboral o de vías no formales de formación.

Artículo 190. Hecho imponible.

Constituye el hecho imponible de la tasa la participación en el procedimiento para la evaluación y acreditación de las competencias profesionales adquiridas a través de la experiencia laboral o de vías no formales de formación convocadas por la Comunidad de Castilla y León, de conformidad con lo dispuesto en el Real Decreto 1224/2009, de 17 de julio, de reconocimiento de las competencias profesionales adquiridas por experiencia laboral.



## Artículo 191. Sujetos pasivos.

Son sujetos pasivos de la tasa las personas admitidas a la fase de asesoramiento del procedimiento a que se refiere el artículo anterior.

## Artículo 192. Devengo.

La tasa se devenga previamente al inicio de la fase de asesoramiento del procedimiento.

## Artículo 193. Cuota.

La tasa se exigirá de acuerdo con la siguiente cuota: 36 euros por cada cualificación profesional por la que se participe en el procedimiento.

## Artículo 194. Exenciones y bonificaciones.

La tasa por participación en el procedimiento para la evaluación y acreditación de las competencias profesionales adquiridas a través de la experiencia laboral o de vías no formales de formación será objeto de las siguientes exenciones y bonificaciones:

1. Una exención total de la cuota si el sujeto pasivo pertenece a una familia numerosa de categoría especial, o es una persona desempleada que figure inscrita como tal en su correspondiente oficina de empleo, o tiene una discapacidad igual o superior al 33 por ciento.
2. Una bonificación del 50 % de la cuota si el sujeto pasivo pertenece a una familia numerosa de categoría general.

Las bonificaciones y exenciones reguladas en este artículo sólo serán de aplicación cuando la base imponible total, menos el mínimo personal y familiar, del sujeto pasivo de la tasa no supere 18.900 euros en tributación individual o 31.500 euros en tributación conjunta.

## Artículo 195. Sin contenido."

17. Se introduce un nuevo capítulo en el Título IV con la siguiente redacción:

"Capítulo XLV. Tasa por inscripción o acreditación en el Registro de centros y entidades de formación profesional para el empleo de Castilla y León.

## Artículo 209. Hecho imponible.

Constituye el hecho imponible de la tasa la presentación de solicitud para la inscripción y, en su caso, acreditación en el Registro de centros y entidades de formación profesional para el empleo de Castilla y León, así como para la modificación de las mismas.

## Artículo 210. Sujetos pasivos.

Son sujetos pasivos de la tasa las personas físicas o jurídicas titulares de los centros o entidades de formación que presenten la solicitud constitutiva del hecho imponible.

## Artículo 211. Devengo.

La tasa se devenga en el momento de presentación de la solicitud constitutiva del hecho imponible. La solicitud se tramitará previa acreditación del pago de la tasa.

El desistimiento, inadmisión o desestimación de la solicitud no generará derecho a devolución de la tasa devengada.



## Artículo 212. Cuotas.

La tasa se exigirá de acuerdo con las siguientes cuotas:

1. Por inscripción y, en su caso, acreditación:
  - a) Por presentación de la solicitud: 180 euros.
  - b) Por cada especialidad contenida en la solicitud: 30 euros.
2. Por modificación de la inscripción y, en su caso, acreditación:

Por presentación de la solicitud: 180 euros.

## Artículo 213. Exención.

Quedan exentos del pago de la tasa la Administración General y los entes integrantes de la Administración Institucional de la Comunidad de Castilla y León respecto de los centros o entidades de formación profesional para el empleo que sean de su titularidad."

18. Se introduce un nuevo capítulo en el Título IV con la siguiente redacción:

"Capítulo XLVI. Tasa por autorización, seguimiento, control y evaluación de la impartición de acciones formativas conducentes a la obtención de certificados de profesionalidad no financiadas con fondos públicos de la Administración laboral.

## Artículo 214. Hecho imponible.

Constituye el hecho imponible de la tasa la presentación de solicitud para la autorización, seguimiento, control y evaluación de acciones de formación profesional para el empleo conducentes a la obtención de certificados de profesionalidad, no financiadas con fondos públicos provenientes de la administración laboral, desarrolladas en el ámbito territorial de Castilla y León en la modalidad presencial, por centros y entidades de formación previamente inscritos y acreditados en el Registro de centros y entidades de formación profesional para el empleo de Castilla y León.

## Artículo 215. Sujetos pasivos.

Son sujetos pasivos de la tasa las personas físicas o jurídicas titulares de los centros o entidades de formación profesional para el empleo que presenten la solicitud constitutiva del hecho imponible.

## Artículo 216. Devengo.

La tasa se devenga en el momento de presentación de la solicitud constitutiva del hecho imponible. La solicitud se tramitará previa acreditación del pago de la tasa. El desistimiento, inadmisión o desestimación de la solicitud no generará derecho a devolución de la tasa devengada.

## Artículo 217. Cuota.

La cuota de la tasa por cada acción formativa para la que se solicita autorización es de 270 euros.

## Artículo 218. Exención.

Quedan exentos del pago de la tasa la Administración General y los entes integrantes de la Administración Institucional de la Comunidad de Castilla y León respecto de los centros o entidades de formación profesional para el empleo que sean de su titularidad."



19. Se modifica la Disposición transitoria sexta, que pasa a tener la siguiente redacción:

"Durante el año 2015 se aplicará una reducción del 10% de la cuota correspondiente a las licencias anuales de caza de la Clase A para aquellos cazadores que se encuentren federados en la Federación de Caza de Castilla y León."

## TÍTULO II

### Financiación de las entidades locales vinculada a ingresos impositivos de la Comunidad de Castilla y León

#### CAPÍTULO I

##### Disposiciones generales

###### Artículo 3.- Instrumentos de financiación.

1. La financiación de las entidades locales prevista en este título se instrumenta a través de los siguientes fondos:

- a) El Fondo de participación en los impuestos propios de la Comunidad de Castilla y León.
- b) El Fondo de cooperación económica local general vinculado a ingresos derivados de los impuestos cedidos por el Estado de gestión directa por la Comunidad Autónoma.

2. Los instrumentos de financiación previstos en el apartado anterior coexistirán con:

- a) La financiación que proceda por las transferencias y delegaciones de competencias y funciones a las entidades locales.
- b) La cooperación económica local sectorial.
- c) El resto de la cooperación económica local general.

###### Artículo 4.- Beneficiarios de la financiación.

Las entidades locales beneficiarias de esta financiación serán los municipios y las provincias de Castilla y León, en los términos previstos en los artículos siguientes.

Asimismo, las mancomunidades de interés general podrán ser beneficiarias de esta financiación en los términos que se prevean legal y reglamentariamente, una vez que se constituyan.

#### CAPÍTULO II

##### Del Fondo de participación en los impuestos propios de la Comunidad de Castilla y León

###### Artículo 5.- Dotación del Fondo.

El Fondo de participación en los impuestos propios de la Comunidad de Castilla y León se dotará cada año con una cantidad equivalente a un 20% de la recaudación por los impuestos propios del último ejercicio cerrado a la fecha de elaboración de los presupuestos de la Comunidad Autónoma.





A estos efectos, se entienden por impuestos propios los establecidos por la propia Comunidad Autónoma, dentro de los márgenes regulados en el artículo noveno de la Ley Orgánica 8/1980, de 22 de septiembre, de Financiación de las Comunidades Autónomas, y que actualmente son:

- a) El Impuesto sobre la afección medioambiental causada por determinados aprovechamientos del agua embalsada, por los parques eólicos y por las instalaciones de transporte de energía eléctrica de alta tensión.
- b) El Impuesto sobre la eliminación de residuos en vertederos.

## **Artículo 6.- Distribución del Fondo.**

1. El importe del Fondo de participación en los impuestos propios de la Comunidad se distribuirá entre los municipios y las provincias en cada ejercicio conforme a los siguientes porcentajes:

- a) El 55 % del fondo se asignará a los municipios con población inferior o igual a 20.000 habitantes.
- b) El 25 % del fondo se asignará a los municipios con población superior a 20.000 habitantes.
- c) El 20 % del fondo se asignará a las provincias.

2. La distribución del fondo se realizará conforme a los criterios previstos por orden de la consejería competente en materia de administración local:

- a) Para los municipios con población inferior o igual a 20.000 habitantes se tendrán en cuenta, al menos, los siguientes criterios de distribución:
  - 1º Una cantidad fija por cada municipio.
  - 2º La población total de cada municipio.
  - 3º La carga de competencias propias y obligatorias de cada municipio, diferenciando entre los municipios de población inferior o igual a 1.000 habitantes, los municipios con población superior a 1.000 habitantes e inferior o igual a 5.000, y los municipios con población superior a 5.000 habitantes e inferior o igual a 20.000.
  - 4º La población mayor de 65 años de cada municipio.
  - 5º El número de entidades locales menores integradas en cada municipio.
  - 6º La manifestación de voluntad favorable del municipio a integrarse en los espacios de ordenación del territorio previstos en los artículos 6.2.c) y 8 de la Ley 7/2013, de 27 de septiembre, de Ordenación, Servicios, y Gobierno del Territorio de la Comunidad de Castilla y León.
- b) Para los municipios con población superior a 20.000 habitantes se tendrán en cuenta, al menos, los siguientes criterios de distribución:
  - 1º La población total de cada municipio.
  - 2º Una cantidad fija por cada municipio.



- 3° La manifestación de voluntad favorable del municipio a integrarse en los espacios de ordenación del territorio previstos en el artículo 8 de la Ley 7/2013, de 27 de septiembre.
- c) Para las provincias se tendrán en cuenta, al menos, los siguientes criterios de distribución:
- 1° Población.
  - 2° Superficie.
  - 3° Número de municipios de la provincia.
  - 4° La manifestación de voluntad favorable de la provincia a conformar los instrumentos de cooperación sobre ordenación del territorio previstos en el artículo 48 de la Ley 7/2013, de 27 de septiembre.

3. En la orden se determinarán los términos fijos, así como el porcentaje que representa cada uno de los criterios a los que se refiere el apartado anterior respecto del total.

## **Artículo 7.- La participación en el Fondo.**

1. La cuantía que anualmente corresponda a cada entidad local se determinará, previa comunicación a la Junta de Castilla y León, por orden de la consejería competente en materia de administración local que se publicará en el Boletín Oficial de Castilla y León en el primer cuatrimestre.

2. La cantidad que corresponda a las entidades locales de Castilla y León con cargo a este fondo tendrá carácter incondicionado, y se podrá destinar por cada una de ellas libremente para la financiación de gastos por operaciones corrientes, de capital o financieras.

3. Las transferencias de estos fondos se librarán por terceras partes en cada cuatrimestre.

4. La orden podrá disponer la necesidad de instrumentalizar la participación a través de convenios formalizados con la consejería competente en materia de administración local.

De igual forma, y para los municipios con población inferior o igual a 20.000 habitantes, la orden podrá disponer que el libramiento de los fondos correspondientes se realice de forma directa por dicha consejería o indirectamente a través de las provincias, en los términos previstos en la propia orden.

## **CAPÍTULO III**

### **Del Fondo de cooperación económica local general vinculado a ingresos derivados de los impuestos cedidos**

#### **Artículo 8.- Dotación del Fondo.**

1. El Fondo de cooperación económica local general vinculado a ingresos derivados de los impuestos cedidos por el Estado de gestión directa por la Comunidad Autónoma, estará dotado inicialmente en el año 2015 con una cantidad global que será el resultado de multiplicar 1.234 euros por el número de municipios de la Comunidad, a la que se sumará el resultado de multiplicar 18 euros por el número de habitantes de la Comunidad, de acuerdo con la población oficial a 1 de enero de 2013.



Esta cantidad y este año serán considerados como base.

A efectos del cálculo de la evolución de este fondo, se tendrán en cuenta los siguientes impuestos cedidos por el Estado de gestión directa por la Comunidad Autónoma:

- a) El Impuesto sobre Sucesiones y Donaciones.
- b) El Impuesto sobre el Patrimonio.
- c) El Impuesto sobre Transmisiones Patrimoniales y Actos Jurídicos Documentados.
- d) Los tributos sobre el Juego.

2. La cuantía global del Fondo de cooperación económica local general en los ejercicios siguientes al año 2015, se determinará aplicando a la cantidad global del año base el índice de evolución del ejercicio para cada año.

Este índice se define como el cociente entre la recaudación líquida de los impuestos anteriormente enumerados correspondiente al segundo año anterior y la recaudación líquida de esos mismos impuestos en el año 2013.

## **Artículo 9.- Distribución del Fondo.**

1. El importe del Fondo de cooperación económica local general se distribuirá entre las entidades locales citadas en el artículo 6.1 de este título y conforme a los porcentajes establecidos en el mismo.

2. La distribución del Fondo de cooperación económica local general entre los municipios y provincias se regulará mediante orden de la consejería competente en materia de administración local.

3. Esta orden reguladora contemplará necesariamente la garantía de distribución anual, en base a criterios objetivos, de las siguientes líneas de ayuda del Fondo de Cooperación Local (FCL):

- a) FCL - Municipios con población inferior o igual a 20.000 habitantes.
- b) FCL - Municipios con población superior a 20.000 habitantes.
- c) FCL - Provincias.

## **Artículo 10.- La participación en el Fondo.**

1. La cuantía que anualmente corresponda a cada entidad local se determinará, previa comunicación a la Junta de Castilla y León, por orden de la consejería competente en materia de administración local que se publicará en el Boletín Oficial de Castilla y León en el primer cuatrimestre.

2. Las provincias y los municipios con población superior a 20.000 habitantes deberán destinar a medidas o programas para hacer frente a los desafíos demográficos el 50% de la cantidad que perciban del Fondo de cooperación económica local general, al amparo del artículo 16.9 del Estatuto de Autonomía.

El resto de la cantidad que perciban de este Fondo tendrá carácter incondicionado, y se podrá destinar libremente por cada entidad para financiar gastos por operaciones corrientes, de capital, o financieras.



3. La cantidad que perciban los municipios con población inferior o igual a 20.000 habitantes del Fondo de cooperación económica local general tendrá carácter incondicionado, y se podrá destinar libremente por cada entidad para financiar gastos por operaciones corrientes, de capital, o financieros.

4. Las transferencias de estos fondos se librarán por terceras partes en cada cuatrimestre.

5. La orden podrá disponer la necesidad de instrumentalizar la participación a través de convenios formalizados con la consejería competente en materia de administración local.

De igual forma, y para los municipios con población inferior o igual a 20.000 habitantes, la orden podrá disponer que el libramiento de los fondos correspondientes se realice de forma directa por dicha consejería o indirectamente a través de las provincias, en los términos previstos en la propia orden.

## DISPOSICIONES ADICIONALES

### **Primera. Suspensión de la eficacia temporal de los artículos 227 y 232 del Reglamento de Urbanismo de Castilla y León.**

A partir de la entrada en vigor de esta ley, el cómputo de los plazos señalados en los artículos 227 y 232 del Reglamento de Urbanismo de Castilla y León, aprobado por Decreto 22/2004, de 29 de enero, queda suspendido hasta el 31 de diciembre de 2015.

### **Segunda. Gastos electorales.**

Las cantidades a que se refiere el artículo 48.1 de la Ley 3/1987, de 30 de marzo, Electoral de Castilla y León, no sufrirán variación respecto a las establecidas por la Orden HAC/343/2011, de 29 de marzo, para la última convocatoria de elecciones a Cortes de Castilla y León.

### **Tercera. Actuaciones en relación a las concesiones de obra pública bajo el régimen de canon de demanda en fase de explotación.**

Uno. En atención a la concurrencia de razones de interés general, la Consejería de Fomento y Medio Ambiente podrá adoptar las medidas necesarias para garantizar la viabilidad de los contratos de concesión de obra pública bajo el régimen de canon de demanda en fase de explotación.

Dos. Las medidas a que se refiere el apartado anterior se adoptarán siempre y cuando se produzca una alteración extraordinaria e imprevisible en la demanda de utilización de la obra respecto a las recogidas en los estudios realizados por la Administración que sirvieron de base para la licitación, y en los planes económico-financieros contenidos en la oferta, que fueron tenidos en cuenta para la adjudicación del contrato.

Las medidas se limitarán a lo indispensable para asegurar la viabilidad del contrato, sin alterar las condiciones de calidad de la obra pública ni de la prestación del servicio público, y sin que se vea alterado el riesgo transferido al concesionario.



En ningún caso, las medidas darán lugar a un incremento de las dotaciones consignadas por la Administración, conforme a los planes económico-financieros ofertados, ni podrán suponer una modificación de la sectorización de las concesiones conforme al Sistema Europeo de Cuentas.

Tres. La aprobación por la Consejería de Fomento y Medio Ambiente de las medidas necesarias requerirá la solicitud del concesionario, a la que acompañará la documentación técnico-financiera que acredite la inviabilidad de los contratos mediante el análisis de resultados y de cumplimiento de ratios financieros.

La propuesta de la Consejería de Fomento y Medio Ambiente sobre las medidas a adoptar requerirá informe, preceptivo y vinculante, de la Intervención General de la Administración de la Comunidad de Castilla y León sobre el cumplimiento de lo dispuesto en el último párrafo del apartado anterior.

#### **Cuarta. Habilitación presupuestaria.**

Se autoriza al titular de la consejería competente en materia de hacienda, a iniciativa de la consejería competente en materia de administración local, a efectuar o, en su caso, proponer a la Junta de Castilla y León, las modificaciones presupuestarias que requiera la entrada en vigor del título II de la presente ley.

#### **Quinta. Desplazamiento de los profesionales que deban desempeñar sus funciones en diversos núcleos de población, en el ámbito de los centros e instituciones sanitarias dependientes de la Gerencia Regional de Salud.**

Los profesionales que ocupen puestos de trabajo que conlleven necesariamente la obligación de desplazarse a diversos núcleos de población, deberán utilizar los medios de transporte que tengan a su alcance y disposición más adecuados para el correcto ejercicio de sus funciones, siendo preferente la utilización de vehículo particular, sin perjuicio de las compensaciones a que tengan derecho conforme a la normativa vigente.

#### **Sexta. Programa de post-formación sanitaria especializada de los internos residentes que finalizan su formación en los centros e instituciones sanitarias de la Gerencia Regional de Salud.**

Como reconocimiento a la trayectoria y compromiso con la prestación asistencial de los internos residentes que finalizan su formación en los centros e instituciones sanitarias de la Gerencia Regional de Salud, se aprobará anualmente, mediante orden del consejero competente en materia de sanidad, un programa para promover el desarrollo de la formación clínica y de las capacidades de investigación de quienes hayan completado su formación como especialistas que llevará aparejado, al menos, la posibilidad de obtener un nombramiento, de acuerdo con la legislación específica en el ámbito sanitario, para continuar su formación clínico-investigadora con una duración máxima de tres años.

A tal efecto y para su consideración en la participación en el programa de post-formación sanitaria especializada, los internos residentes que finalicen su formación en los centros e instituciones sanitarias de la Gerencia Regional de Salud serán evaluados por un comité de expertos, conforme a los criterios previamente fijados, atendiendo entre otros criterios a su grado de implicación, su trayectoria profesional y el mérito y capacidad demostrados durante los años de residencia cursados.



## DISPOSICIÓN DEROGATORIA

Quedan derogadas cuantas normas de igual o inferior rango contradigan o se opongan a lo establecido en esta ley y en particular el Decreto 299/1999, de 25 de noviembre, por el que se regula el derecho de preferencia en Castilla y León para la prestación de los servicios regulares de viajeros de uso especial.

## DISPOSICIONES FINALES

### **Primera. Modificación de la Ley 13/1998, de 23 de diciembre, de Medidas Económicas, Fiscales y Administrativas.**

Se deja sin contenido el artículo 24 de la Ley 13/1998, de 23 de diciembre, de Medidas Económicas, Fiscales y Administrativas.

### **Segunda. Modificación de la Ley 13/2001, de 20 de diciembre, de Ordenación Farmacéutica de la Comunidad de Castilla y León.**

Uno. Se modifica el apartado 3 del artículo 3, que pasa a tener la siguiente redacción:

"3. En aquellos centros y servicios sanitarios integrados en organizaciones no sanitarias, la atención farmacéutica se prestará a través de depósitos de medicamentos debidamente autorizados, vinculados a una oficina de farmacia ubicada en la misma zona farmacéutica o a un servicio de farmacia ubicado en el mismo área de salud, quienes conservarán o dispensarán los medicamentos a pacientes atendidos en el centro en el que esté ubicado."

Dos. Se modifica el apartado 1 del artículo 22, que pasa a tener la siguiente redacción:

"1. Sólo se podrán autorizar traslados de oficinas de farmacia dentro de la misma zona farmacéutica y municipio, salvo en las zonas farmacéuticas urbanas en las que se podrán autorizar siempre que sean dentro del mismo municipio y de acuerdo con la planificación farmacéutica vigente."

### **Tercera. Modificación de la Ley 14/2001, de 22 de diciembre, de Medidas Económicas, Fiscales y Administrativas.**

Se modifica la letra D (Consejería de Fomento) del apartado 2 del Anexo de la Ley 14/2001, de 22 de diciembre, en los siguientes términos:

Uno. El inciso sexto queda redactado en los siguientes términos:

"- Otorgamiento de licencias para la prestación de servicios de comunicación audiovisual."

Dos. Se insertan los siguientes seis nuevos incisos entre los actuales incisos sexto y séptimo:

- "- Solicitud de convocatoria de concurso público para el otorgamiento de licencias para la prestación de servicios de comunicación audiovisual.
- Solicitud de modificación de las condiciones de las licencias para la prestación de servicios de comunicación audiovisual.



- Autorización de negocios jurídicos cuyo objeto sea una licencia para la prestación de servicios de comunicación audiovisual.
- Autorización de modificaciones en la titularidad de las acciones, participaciones o títulos equivalentes de las empresas titulares de licencias para la prestación de servicios de comunicación audiovisual, así como las ampliaciones de capital, cuando la suscripción de acciones o títulos equivalentes no se realice en idéntica proporción entre los propietarios del capital social.
- Solicitud de inscripción de alta, baja o modificación en el registro público donde deban inscribirse las personas físicas o jurídicas prestadoras de los servicios de comunicación audiovisual.
- Otorgamiento de título habilitante para la prestación de servicios públicos de comunicación audiovisual de ámbito local."

#### **Cuarta. Modificación de la Ley 15/2002, de 28 de noviembre, de Transporte Urbano y Metropolitano.**

Se modifica el artículo 35, que pasa a tener la siguiente redacción:

"Artículo 35. Áreas territoriales de prestación conjunta.

1. En las zonas en las que exista interacción o influencia recíproca entre los servicios de transporte de varios municipios, de forma que la adecuada ordenación de tales servicios trascienda el interés de cada uno de ellos, la consejería competente en materia de transportes podrá establecer o autorizar áreas territoriales de prestación conjunta en las que los vehículos debidamente autorizados estarán facultados para la prestación de cualquier servicio, ya tenga carácter urbano o interurbano, que se realice íntegramente dentro de dichas áreas, incluso si excede o se inicia fuera del término del municipio en que esté residenciado el vehículo. En todo caso, los vehículos tendrán que disponer de aparatos taxímetros y se aplicará un régimen común de tarifas para todo su ámbito.

Estas áreas territoriales de prestación conjunta habrán de coincidir con las áreas funcionales estables, cuando estén declaradas, de acuerdo con la normativa vigente en materia de ordenación, servicios y gobierno en el territorio, cuando se establezca en el ámbito y entorno de los municipios con población superior a 20.000 habitantes.

2. La iniciativa para el establecimiento de áreas territoriales de prestación conjunta corresponderá a la consejería competente en materia de transportes o a las entidades supramunicipales creadas conforme a cualquiera de los procedimientos regulados en la legislación vigente, siendo necesario en todo caso para tal establecimiento, el informe favorable, en el ámbito urbano de, al menos, el municipio de mayor población y, como mínimo, un tercio del resto de los municipios o bien los municipios que representen un tercio de la población excluidos los de más de 20.000 habitantes, y en el ámbito rural de, al menos, la mayoría de los ayuntamientos que aglutinen más del 50% de la población global de los municipios o alternativamente los ayuntamientos que reúnan el 70% de la población, con independencia de su número.

3. Corresponderá a la consejería competente en materia de transportes o a los órganos rectores de la entidad supramunicipal, la facultad de otorgar las autorizaciones habilitantes para realizar servicios en las áreas territoriales de prestación conjunta, así como las facultades de regulación, ordenación, gestión,



régimen tarifario, inspección y sanción de los citados servicios. El ejercicio de dichas facultades podrá delegarse en alguno de los municipios integrados en el área, siempre que exista informe favorable de los municipios cuyo número y población sean, como mínimo, los necesarios para el establecimiento del área.

4. En el procedimiento de adjudicación de dichas autorizaciones deberán observarse los requisitos específicos establecidos para el otorgamiento de licencias municipales, siendo de aplicación las normas relativas a éstas en los servicios que se presten íntegramente dentro de dichas áreas.

5. Serán asimismo de aplicación las reglas establecidas en esta ley en cuanto a la coordinación del otorgamiento de las autorizaciones del área y las de carácter interurbano."

## **Quinta. Modificación de la Ley 9/2003, de 8 de abril, de Coordinación de Policías Locales de Castilla y León.**

Se introduce un nuevo apartado 4 en el artículo 29 con la siguiente redacción:

"4. Las bases de ingreso en los Cuerpos de Policía Local a través de la categoría de agente podrán determinar una reserva de un máximo del 20 por 100 de las plazas convocadas para el acceso libre de militares profesionales de tropa y marinería con más de cinco años de servicio que cumplan los requisitos establecidos para el ingreso en aquellos Cuerpos. Las plazas reservadas no cubiertas se acumularán al resto de las convocadas."

## **Sexta. Modificación de la Ley 7/2006, de 2 de octubre, de espectáculos públicos y actividades recreativas de la Comunidad de Castilla y León.**

Se modifica el inciso 5.4 del apartado B del anexo, que pasa a tener la siguiente redacción:

"5.4. Bares especiales: son establecimientos e instalaciones permanentes, dedicados principalmente al servicio de bebidas al público para su consumo en el interior del establecimiento o instalación, que disponen de ambientación musical. No podrán disponer de pista de baile ni ofrecer servicio de cocina."

## **Séptima. Modificación de la Ley 3/2009, de 6 de abril, de Montes de Castilla y León.**

Uno. Se introduce un segundo párrafo en el apartado 7 del artículo 26 con la siguiente redacción:

"El plazo máximo para resolver el procedimiento de deslinde será de veinticuatro meses, contados desde la fecha del acuerdo de iniciación. Transcurrido este plazo sin haberse dictado y notificado la correspondiente resolución, caducará el procedimiento y previa resolución que se publicará en el "Boletín Oficial de Castilla y León" se acordará el archivo de las actuaciones."

Dos. Se modifica el artículo 108, que pasa a tener la siguiente redacción:

"Artículo 108. Fondo de Mejoras.

1. Las entidades públicas titulares de montes catalogados de utilidad pública destinarán a mejoras el porcentaje mínimo fijado en el artículo 38 de la Ley 43/2003, de 21 de noviembre, de Montes, sin perjuicio de que aquellas decidan acordar





incrementar el Fondo de Mejoras con aportaciones voluntarias suplementarias. En el caso de montes afectados por eventos catastróficos, como incendios, plagas o vendavales, ese porcentaje se elevará hasta el 30% de los ingresos derivados de los aprovechamientos extraordinarios consecuencia del siniestro, para garantizar los trabajos de restauración que se requieran.

2. A los efectos de lo dispuesto en el apartado anterior, los titulares de los aprovechamientos forestales y de los usos amparados por título administrativo habilitante en los montes catalogados de utilidad pública, ingresarán en el Fondo de Mejoras el importe a que se refiere dicho apartado. El ingreso de dicho importe es condición previa indispensable para la expedición del correspondiente título de intervención administrativo para la realización del aprovechamiento o uso respectivo.

3. En el Fondo de Mejoras se ingresarán las cantidades procedentes del cumplimiento de la obligación de indemnización de daños y perjuicios, en los términos consignados en el artículo 125 de esta Ley.

4. Todas las aportaciones que realicen las entidades públicas propietarias al Fondo de Mejoras se vincularán a la ejecución de mejoras en cualquiera de los montes de su titularidad, sin perjuicio de lo dispuesto en el apartado siguiente.

5. Una parte del Fondo de Mejoras se destinará para la realización de mejoras de interés forestal general, provincial o regional, en el porcentaje que acuerde la Comisión Territorial de Mejoras, sin perjuicio de que la entidad titular de algún monte decida aportar a ese fin un porcentaje mayor.

6. Para los gastos de funcionamiento de la Comisión Territorial de Mejoras, se destinará del Fondo de Mejoras una parte que no podrá exceder del cinco por ciento."

## **Octava. Modificación de la Ley 5/2009, de 4 de junio, del Ruido de Castilla y León.**

Uno. Queda sin contenido la letra d) del apartado 1 del artículo 4.

Dos. Se modifica el artículo 18, que pasa a tener la siguiente redacción:

"Artículo 18. Evaluación acústica.

La medida de niveles sonoros, de aislamientos acústicos, de vibraciones y de tiempos de reverberación se llevará a cabo en la Comunidad de Castilla y León por entidades de evaluación acreditadas para ese tipo de medidas por la Entidad Nacional de Acreditación (ENAC) o por entidades de acreditación de otros países con acuerdo de reconocimiento de la Cooperación Europea para la Acreditación (EA) o de la Cooperación Internacional para la Acreditación de Laboratorios (ILAC), y la predicción de niveles sonoros por entidades de evaluación que empleen un software que incluya los métodos de cálculo establecidos en la normativa sobre evaluación y gestión del ruido ambiental.

A los efectos indicados en el párrafo anterior, en las actuaciones de las mencionadas entidades de evaluación se hará constar, en función de la evaluación acústica que realicen, bien la entidad de acreditación correspondiente, bien el software que se utilice."

Tres. Se modifican las letras a), b) y c) del apartado 1 del artículo 25, que pasan a tener la siguiente redacción:



- "a) En las actuaciones relativas al régimen de autorización ambiental.
- b) En las actuaciones relativas a la evaluación de impacto ambiental de proyectos.
- c) En las actuaciones relativas al régimen de licencia ambiental."

Cuatro. Se modifica el primer párrafo del apartado 1 del artículo 28, que pasa a tener la siguiente redacción:

"1. Previamente a la concesión de nuevas licencias de construcción de edificaciones destinadas a viviendas, usos hospitalarios, asistenciales, educativos o culturales, el promotor deberá presentar un estudio acústico realizado por una de las entidades de evaluación a las que se refiere el artículo 18, empleando los métodos descritos en el Anexo V.2, que determine los niveles sonoros ambientales existentes en la parcela donde se ubicará el edificio. Cuando el Municipio disponga de mapa de ruido actualizado, de acuerdo a lo establecido en los artículos 19, 20 y 21 de esta ley, realizado por una de las mencionadas entidades de evaluación, estos niveles sonoros podrán obtenerse del mapa de ruido, no siendo necesario presentar estudio acústico específico. En cualquier caso, en proyecto, se deberán justificar estos niveles sonoros en referencia al mapa de ruido o al estudio acústico."

Cinco. Se modifica el apartado 1 del artículo 29, que pasa a tener la siguiente redacción:

"1. Junto a la documentación que deba presentarse a los efectos de obtener la licencia de primera ocupación de las edificaciones que precisen dicha licencia, el promotor deberá presentar un informe de ensayo, realizado por una de las entidades de evaluación a las que se refiere el artículo 18, que justifique los siguientes extremos:

- a) Que se cumple "in situ" con los aislamientos acústicos exigidos en el artículo 14.2.
- b) Que las instalaciones comunes del edificio no producen en las viviendas, niveles sonoros "in situ" superiores a los valores límite establecidos."

Seis. Queda sin contenido el apartado 4 y se modifican los apartados 1 y 3 del artículo 30, que pasan a tener la siguiente redacción:

"1. Cuando se trate de actividades sometidas al régimen de autorización ambiental o de licencia ambiental, que puedan causar molestias por ruidos y vibraciones, se presentará, junto a la correspondiente solicitud de autorización o licencia ambiental, un proyecto acústico redactado por técnico titulado competente, en el que se contemplen todos los extremos indicados en el Anexo VII.

Asimismo, los Estudios de Impacto Ambiental relativos a proyectos consistentes en la realización de obras, instalaciones o actividades sometidos al régimen de Evaluación de Impacto Ambiental, que puedan causar molestias notables por ruidos y vibraciones, incluirán en el contenido del Estudio de Impacto Ambiental el proyecto acústico al que se refiere el párrafo anterior con idénticos requisitos."

"3. En los casos señalados en el párrafo primero del apartado 1, el titular de la actividad o instalación, antes de presentar la correspondiente declaración responsable mediante la que comunicará la iniciación o puesta en marcha de la actividad o instalación, además de la documentación legalmente exigida, deberá disponer de aquella que garantice que la instalación se ajusta al proyecto aprobado, así como a las medidas correctoras adicionales impuestas, en su caso, en la autorización ambiental o en la licencia ambiental. Esta documentación incluirá como mínimo los informes que se indican a continuación:



- a) Un informe, emitido por el técnico director de la ejecución del proyecto, en el que se acredite la adecuación de la actividad y de las instalaciones al proyecto objeto de la autorización ambiental o de la licencia ambiental.
- b) Un informe, realizado por una de las entidades de evaluación a las que se refiere el artículo 18, en el que se acredite, como mínimo, el cumplimiento de:
  - 1º Los niveles de inmisión sonora exigidos en el Anexo I.
  - 2º Los valores de aislamiento acústico exigidos en el Anexo III, en el caso de actividades ruidosas ubicadas en edificios habitables.
  - 3º Los niveles de inmisión de ruidos de impacto exigidos en el Anexo I. 5, en el caso de actividades susceptibles de producir molestias por ruido de impacto.
  - 4º Los valores del tiempo de reverberación exigidos en el artículo 14.3 en el caso de comedores y restaurantes."

Siete. Se modifica el apartado 1 del artículo 42, que pasa a tener la siguiente redacción:

"1. La instalación y puesta en marcha de cualquier sistema de alarma y vigilancia en actividades o viviendas deberá ser comunicada al Ayuntamiento."

Ocho. Se modifica el apartado 2 del artículo 45, que pasa a tener la siguiente redacción:

"2. Los planes de acción en materia de contaminación acústica deberán tener el contenido mínimo que se establece en el Anexo IX y deberán estar firmados por técnico titulado competente o elaborados por entidades de evaluación a las que se refiere el artículo 18. En caso de necesidad, el plan podrá incorporar la declaración de Zonas de Protección Acústica Especial."

Nueve. Se modifica la letra a) del apartado 5 del artículo 49, que pasa a tener la siguiente redacción:

"a) No otorgar nuevas licencias a actividades potencialmente ruidosas."

Diez. Se suprime la letra d) del apartado 2 y se modifican la letra c) del apartado 1 y las letras a) y b) del apartado 2 del artículo 53, que pasan a tener la siguiente redacción:

"c) El incumplimiento de las condiciones establecidas en materia de contaminación acústica, en la autorización ambiental, en la licencia ambiental, en la autorización o aprobación del proyecto sometido a evaluación de impacto ambiental, en la licencia de primera ocupación de un edificio o en otras figuras de intervención administrativa, cuando se haya producido un daño o deterioro grave para el medio ambiente o se haya puesto en peligro grave la seguridad o la salud de las personas."

"a) El incumplimiento de las condiciones establecidas en materia de contaminación acústica, en la autorización ambiental, en la licencia ambiental, en la autorización o aprobación del proyecto sometido a evaluación de impacto ambiental, en la licencia de primera ocupación de un edificio o en otras figuras de intervención administrativa, cuando no se haya producido un daño o deterioro grave para el medio ambiente, ni se haya puesto en peligro grave la seguridad o la salud de las personas.

b) La realización de las funciones que se atribuyen en esta Ley a las entidades de evaluación a las que se refiere el artículo 18 sin cumplir los requisitos establecidos en aquella."



Once. Se modifican la letra b) del apartado 1 y la letra b) del apartado 2 del artículo 54, que pasan a tener la siguiente redacción:

"b) Revocación de la autorización ambiental, de la licencia ambiental, de la autorización o aprobación del proyecto sometido a evaluación de impacto ambiental u otras figuras de intervención administrativa en las que se hayan establecido condiciones relativas a la contaminación acústica, o la suspensión de su vigencia por un período de tiempo comprendido entre un año y un día y cinco años."

"b) Suspensión de la vigencia de la autorización ambiental, de la licencia ambiental, de la autorización o aprobación del proyecto sometido a evaluación de impacto ambiental u otras figuras de intervención administrativa en las que se hayan establecido condiciones relativas a la contaminación acústica, por un periodo de tiempo comprendido entre un mes y un día y un año."

Doce. Se modifica la letra d) del apartado 1 del artículo 60, que pasa a tener la siguiente redacción:

"d) Suspensión temporal de la autorización ambiental, de la licencia ambiental, de la autorización o aprobación del proyecto sometido a evaluación de impacto ambiental u otras figuras de intervención administrativa, en las que se hayan establecido condiciones relativas a la contaminación acústica."

Trece. Queda sin contenido el Anexo VI.

## **Novena. Modificación de la Ley 15/2010, de 10 de diciembre, de Prevención de la Contaminación Lumínica y del Fomento del Ahorro y Eficiencia Energéticos Derivados de Instalaciones de Iluminación.**

Uno. Se modifica el artículo 15, que pasa a tener la siguiente redacción:

"Artículo 15. Intervención administrativa sobre alumbrado exterior.

Las administraciones públicas competentes aplicarán, en relación con el alumbrado exterior, las previsiones contenidas en esta ley y en sus normas de desarrollo, en los regímenes de autorización ambiental, licencia ambiental y comunicación ambiental, así como en la evaluación de impacto ambiental de proyectos.

A tales efectos, las características del alumbrado exterior, ajustadas a las disposiciones de la presente ley y sus normas de desarrollo, se harán constar en la documentación técnica que deba aportarse con la solicitud de autorización ambiental y de licencia ambiental, y con la comunicación ambiental, así como en el estudio de impacto ambiental o, en su caso, en el documento ambiental. Igualmente, las condiciones del alumbrado de los proyectos y sus efectos sobre el entorno deberán ser tenidos en cuenta en el estudio de impacto ambiental o, en su caso, en el documento ambiental cuando, de acuerdo con la normativa, únicamente estén sometidos a evaluación de impacto ambiental de proyectos."

Dos. Se modifica el artículo 17, que pasa a tener la siguiente redacción:

"Artículo 17. Iluminación artística y comercial.

1. El promotor, titular u operador de las instalaciones de iluminación de monumentos o artísticas, de iluminación exterior de establecimientos de comercio y de sus



rótulos luminosos, así como de publicidad estática que incluyan iluminación, con carácter previo a su puesta en marcha, deberán presentar una declaración responsable ante el municipio en el que se ubiquen.

2. En la declaración responsable el promotor, titular u operador manifestará, bajo su responsabilidad, que la instalación cumple con los requisitos establecidos en esta ley y, en su caso, en sus normas de desarrollo, que dispone de la documentación que así lo acredita, que podrá consistir en una memoria, y que se compromete a mantener su cumplimiento durante el periodo de tiempo inherente al ejercicio de la actividad. Además, en la declaración responsable se harán constar los elementos integrados en la instalación para reducir las emisiones lumínicas y optimizar su consumo energético."

## **Décima. Modificación de la Ley 16/2010, de 20 de diciembre, de Servicios Sociales de Castilla y León.**

1. Se introduce un nuevo apartado 7 en el artículo 111, con la siguiente redacción:

"7. En el caso de que el cálculo de la aportación del usuario a las prestaciones que reciba esté referenciado al indicador público de renta de efectos múltiples (IPREM) y éste no sea actualizado, su valor se ajustará en función del porcentaje de revalorización general de las pensiones del Sistema de la Seguridad Social, tomando como base el ejercicio de entrada en vigor de esta Ley."

2. Lo dispuesto en el apartado anterior será de aplicación a las prestaciones que los usuarios reciban a partir del año 2015, inclusive.

## **Undécima. Modificación de la Ley 7/2012, de 24 de octubre, de Estabilidad y Disciplina Presupuestaria.**

Se introduce una Disposición adicional con la siguiente redacción:

"Disposición adicional. Limitación al incremento anual de determinados créditos del estado de gastos.

Los créditos, destinados a financiar gastos cuyo importe o variación anual se referencie a la de cualquier magnitud del presupuesto de la Comunidad, no podrán incrementarse por encima del que resulte de aplicar al importe del año precedente la variación que experimente el total del gasto no financiero."

## **Duodécima. Modificación de la Ley 9/2013, de 3 de diciembre, de Pesca de Castilla y León.**

Uno. Se modifica el primer párrafo del apartado 1 del artículo 60, que pasa a tener la siguiente redacción:

"1. Los instrumentos de planificación establecerán los cupos de captura por pescador y día en las diferentes masas de agua y para las diferentes especies. En ningún caso se podrán acumular los cupos diarios correspondientes a distintos tramos de pesca. El número máximo total de capturas será el del tramo de pesca en el que se encuentre el pescador."

Dos. Se modifica el apartado 4 del artículo 75, que pasa a tener la siguiente redacción:

"4. - Pescar en día inhábil, dentro del período de pesca hábil."



Tres. Se modifica el apartado 3 del artículo 79, que pasa a tener la siguiente redacción:

“3. En todo caso, la sanción conllevará la inhabilitación para obtener permisos de Cotos de pesca y pases de control de Escenarios Deportivo-Sociales y Aguas en Régimen Especial durante un año, en el caso de infracciones menos graves, y durante tres años en el caso de que sean graves o muy graves.”

#### **Decimotercera. Aplicación de normativa estatal.**

Hasta que no se aprueben las reglas de aplicación en materia de situaciones administrativas y de reingreso al servicio activo procedente de otras situaciones administrativas de los funcionarios públicos de la Administración de Castilla y León, se aplicarán las normas dictadas en el ámbito de la Administración General del Estado sobre situaciones administrativas y procedimientos en materia de reingreso al servicio activo, procedentes de las distintas situaciones administrativas y de asignación de puestos de trabajo.

Lo dispuesto en el párrafo anterior será de aplicación al personal estatutario del Servicio de Salud de Castilla y León.

#### **Decimocuarta. Refundición de normas en materia de tasas y precios públicos.**

Se autoriza a la Junta de Castilla y León para elaborar y aprobar, dentro del plazo de un año desde la entrada en vigor de esta ley, un texto refundido de las normas vigentes relativas a las tasas y los precios públicos, establecidas por las leyes de la Comunidad. La refundición incluye la posibilidad de regularizar, aclarar y armonizar textos legales que sean objeto del texto refundido.

#### **Decimoquinta. Entrada en vigor.**

La presente ley entrará en vigor el día 1 de enero de 2015, a excepción del título II que entrará en vigor una vez que se hayan aprobado las unidades básicas de ordenación y servicios del territorio rurales previstas en el artículo 4 de la Ley 7/2013, de 27 de septiembre, de Ordenación, Servicios, y Gobierno del Territorio de la Comunidad de Castilla y León o se hayan declarado las áreas funcionales estables previstas en el artículo 8 de dicha ley.

Valladolid, a 14 de octubre de 2014.

EL PRESIDENTE DE LA JUNTA DE CASTILLA Y LEÓN,  
Juan Vicente Herrera Campo.